



LOTERÍA NACIONAL DE BENEFICENCIA

MEMORIA DE LABORES

JUNIO 2023-MAYO 2024



Introducción

La Lotería Nacional de Beneficencia (LNB), es una institución gubernamental de naturaleza comercial, que tiene como objetivo apoyar al Estado, en actividades orientadas a la inversión en desarrollo social. Está adscrita al Ministerio de Hacienda y posee personalidad jurídica propia, así como autonomía administrativa en sus operaciones económicas y financieras. Además, es el ente superior jerárquico a nivel nacional en materia de regulación, control, supervisión, fiscalización y sanción de la actividad relativa a los juegos y pronósticos deportivos. La LNB, cuenta con 154 años de trayectoria en los que se ha desarrollado y fortalecido, con estándares de calidad que garantizan la eficiencia, transparencia y seguridad en los juegos de azar. A través de la entrega de premios, ha cumplido los sueños de millones los salvadoreños; a través del programa «Juntos Hacemos Beneficencia», realiza inversión en Desarrollo Social, para contribuir al logro de los objetivos del Estado; y además, es la principal fuente de ingreso para la heroica fuerza de venta, que por años se ha dedicado arduamente a la comercialización de productos de lotería, permitiendo que, la compra de vigésimos de Lotería Tradicional sea una tradición que va de generación en generación.

Resumen ejecutivo

El Salvador renace de la mano de la modernización y de las grandes transformaciones que lidera nuestro Presidente, Nayib Bukele; y la Lotería, como institución comprometida con el desarrollo social, continúa firme, logrando año con año, fortalecer el Programa «Juntos Hacemos Beneficencia», mediante el cual, para el período reportado, se estableció un nuevo récord de beneficiados, llegando a 115,472 personas, con una inversión directa de \$488,681, donando paquetes alimentarios, implementos deportivos y sillas de ruedas, entre otros; además, realizando jornadas médicas, oftalmológicas y odontológicas.

Como parte del apoyo interinstitucional, se invirtió más de un millón de dólares, para contribuir con el sano esparcimiento y la seguridad en nuestro país, mediante convenios con el INDES y CIFCO, lo que nos permitió tener presencia en importantes eventos deportivos y ferias del país como: Liga de Fútbol Playa, Torneo Internacional Beach Soccer, Gala E&G, Winner cup beach soccer; Juegos Centroamericanos y del Caribe; Navidad CIFCO; Terror CIFCO; y CIFCOMIC, logrando así, generar presencia de nuestras marcas, refrescamiento de nuestra imagen y conectar con el público joven.

Como resultado de la mejora en los procesos, productos y promociones; y de la implementación de las campañas «Juega Responsablemente» y «Comparte la Emoción de Jugar», logramos incrementar la venta de nuestros productos, de la siguiente manera: con la Lotería Instantánea (LOTIN), una venta de \$17.4 millones; con la Lotería Tradicional (LOTRA), una venta de \$31.6 millones; los juegos en línea y apuestas deportivas bajo la marca DALE.sv, una venta de \$2.9 millones; y la lotería electrónica LOTO, una venta de \$2.9 millones.

Contribuyendo al fomento de inversión y desarrollo económico, en el ejercicio de nuestro rol de regulador de juegos de lotería y probabilidades deportivas, se otorgaron licencias, a seis operadores, para la implementación de juegos en línea y probabilidades deportivas, con lo que se obtendrán más fondos para contribuir al desarrollo social del Estado.

En la consecución de la mejora continua y la calidad, la Lotería Nacional de Beneficencia, certificó su proceso de comercialización, obteniendo la certificación nivel 2 de «Juego Responsable», ante la World Lottery Association (WLA). Esto, nos consolidó como un referente de las loterías estatales a nivel mundial, permitiéndonos lograr por segundo periodo consecutivo, la presidencia de la Corporación Iberoamericana de Loterías y Apuestas del Estado (CIBELAE).

Estos resultados nos impulsan a seguir mejorando e innovando en todos los procesos, reafirmando nuestro compromiso de contribuir con el desarrollo social y el bienestar de la población salvadoreña.

Plan institucional

Filosofía Institucional

VISIÓN

Ser una institución competitiva, rentable e innovadora en juegos de azar.

MISIÓN

Contribuir con el Estado al desarrollo social, mediante la comercialización de productos innovadores de juegos de azar, para hacer realidad los sueños de nuestros clientes.

VALORES

- **Transparencia:**

Actuar siempre con honestidad y probidad, evidenciándolo al interior de la institución y ante nuestros clientes, agentes vendedores, proveedores y comunidad.

- **Credibilidad:**

En la Lotería Nacional de Beneficencia desarrollamos nuestras labores con profesionalismo en el trato con nuestros clientes, nuestra relación con la sociedad y con cada uno de nuestros empleados.

- **Compromiso:**

Servimos con lealtad con nuestro trabajo y con el desarrollo continuo de la Institución para contribuir como parte al desarrollo social.

- **Innovación:**

Investigar continuamente nuevas modalidades de juego para satisfacer las necesidades de nuestros clientes.

Objetivos y metas

Las principales actividades realizadas y metas cumplidas durante el período informado se detallan a continuación:

Tabla No.01 Cumplimiento de metas junio 2023 - mayo 2024				
Descripción de la actividad	Indicador	Programado	Realizado	Cumplimiento
Incrementar los niveles de ventas de los productos de Lotería	Venta de Lotería Tradicional	\$29.5 Millones	\$31.7 Millones	107%
	Venta de Lotería Instantánea	\$11.8 Millones	\$17.4 Millones	147%
	Cantidad de nuevos puntos de venta a nivel nacional.	400	600	150%
Contribuir al desarrollo social, de las familias salvadoreñas, por medio del Programa «Juntos Hacemos Beneficencia»	Número de personas beneficiadas.	90,000	115,472	128%
Fomentar la inversión, a través de la regulación de juegos de lotería y probabilidades deportivas, con la finalidad de obtener fondos para contribuir al Estado	Licencias y permisos otorgados a operadores de juegos en línea y probabilidades deportivas.	5	6	120%

Tabla No.01**Cumplimiento de metas****junio 2023 - mayo 2024**

Descripción de la actividad	Indicador	Programado	Realizado	Cumplimiento
Innovar en la producción y transmisión de los sorteos de Lotería Tradicional	Construcción del nuevo foro de sorteos LOTRA.	100%	100%	100%
Certificar nuestro proceso de comercialización con el estándar internacional de «Juego Responsable»	Certificado Nivel 2 de la World Lottery Association (WLA), denominado «Juego Responsable»	1	1	100%

Gestión estratégica institucional

Acciones estratégicas

Innovación en nuestros productos y promociones

Se lanzaron al mercado nuevos juegos de LOTIN, con una estructura de premios mixta, ofreciendo al consumidor nuevas alternativas de premios al instante, ya que, estos juegos, además de contener premios en efectivo también incluyen premios en especies al instante como, por ejemplo: teléfonos celulares. Esto ha contribuido a incrementar las ventas de LOTIN, para el periodo reportado, a \$17.4 millones.

Se lanzó la promoción «LOTRA y LOTIN, cambian tu vida con un carro nuevo», en la que al ingresar los códigos de vigésimos y boletos no premiados, se participaba en la rifa de un carro nuevo. Esta promoción nos permitió incrementar la venta de nuestros productos y posicionar nuestra imagen. En el periodo reportado, se han rifado dos carros nuevos.

Incremento en ventas de nuestros productos.

Como resultado de nuestra ardua labor comercial, de la efectiva estrategia de mercadeo y de la mejora continua en nuestros procesos; las ventas de nuestros productos incrementaron, respecto al período comprendido entre junio 2022 y mayo 2023, de la siguiente manera: en Lotería Instantánea (LOTIN), en un 48%, llegando a \$17.4 millones (ver gráfico-); en Lotería Tradicional en un 7%, llegando a \$31.6 millones (ver gráfico). Adicionalmente con los juegos en línea y apuestas deportivas bajo la marca DALE.sv, se logró ventas por \$2.9 millones (ver gráfico); y con el operador autorizado, para comercializar lotería electrónica, bajo la marca LOTO, se logró ventas por \$2.9 millones (ver gráfico).

Otorgamiento de Licencias y Permisos.

En el ejercicio de nuestro rol de regulador de los juegos de Lotería, se otorgaron licencias, a seis operadores, para la implementación de juegos en línea y probabilidades deportivas, con lo que se ha percibido \$400,000. en concepto de canon inicial, esto, no sólo contribuye al crecimiento de la inversión, sino también, nos permite obtener más fondos para contribuir al desarrollo social del Estado.

Nuevo Foro para Sorteos LOTRA.

Como parte de la modernización institucional y de la implementación de estándares internacionales para nuestros procesos, se construyó el «Foro de Sorteos LOTRA», el cual cuenta con un diseño dinámico, atractivo y moderno; con tarima de profundidad, iluminación led en estructuras aéreas; y pantallas instaladas en el escenario para resaltar la imagen de nuestras marcas y los números ganadores de los premios principales. Con el nuevo «Foro de Sorteos LOTRA», nos colocamos a la vanguardia de la producción de sorteos de Loterías de Estado a nivel mundial.

Certificación de nuestro proceso de comercialización

La Lotería Nacional de Beneficencia dio un salto de calidad al certificar su proceso de comercialización, obteniendo la certificación nivel 2 de «Juego Responsable», ante la World Lottery Association (WLA). Esto, nos consolida como un referente de las loterías estatales a nivel mundial; y nos permite continuar trabajando bajo los principios de responsabilidad social y juego responsable en todos los procesos de la institución.

Con la certificación, se dio inicio al primer estudio de investigación, a nivel nacional, sobre juego responsable, denominado «Cultura del juego y perfil del jugador salvadoreño», el cual permitirá fortalecer las políticas institucionales y la toma de decisiones sobre los procesos comerciales; también enriquecerá el debate entre la comunidad académica y los actores de la industria de juegos de azar, sobre las medidas a implementar para garantizar un juego seguro, contribuyendo al bienestar de la población.

Gráfico No. 01

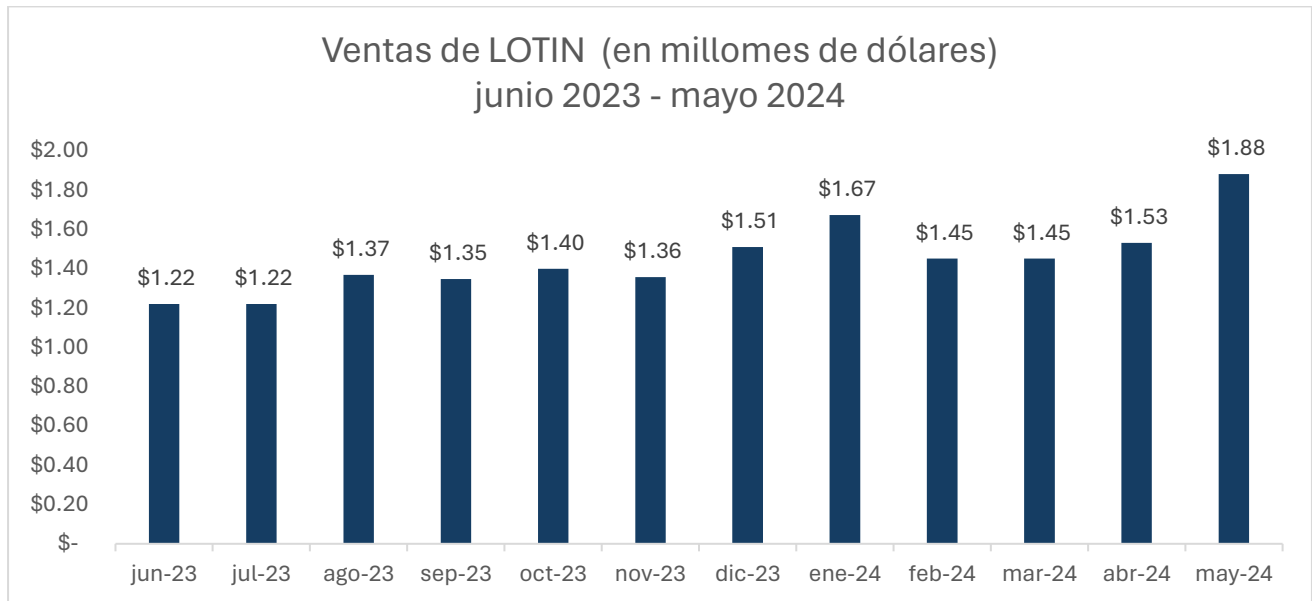


Gráfico No. 02

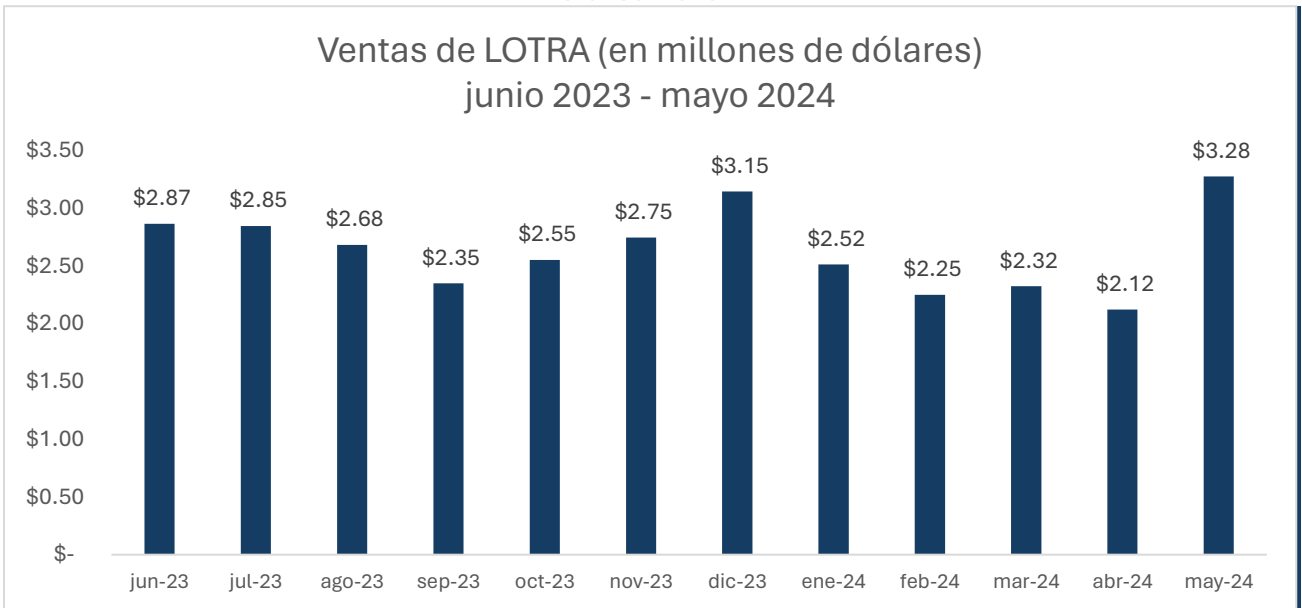


Gráfico No. 03

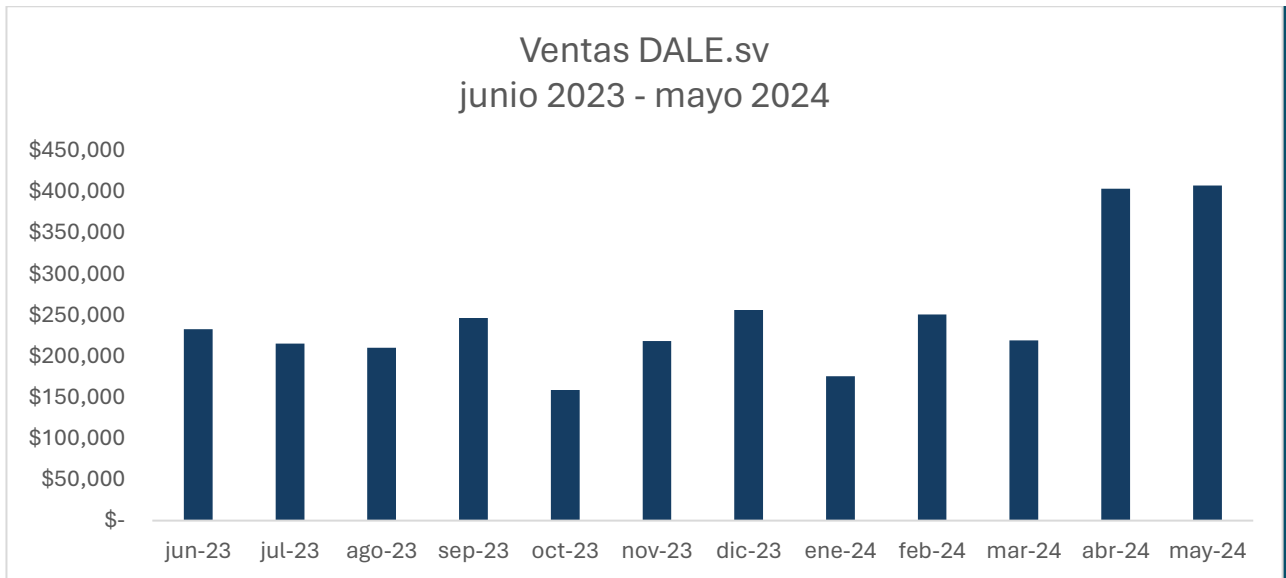
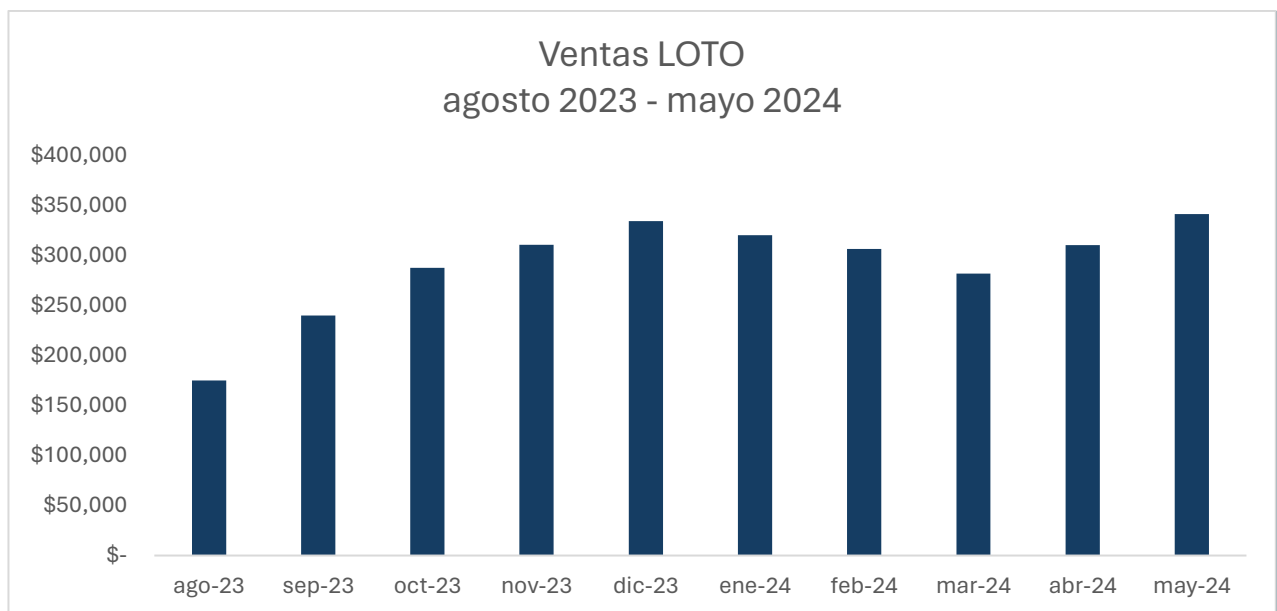


Gráfico No. 04



Proyectos o programas

Juntos Hacemos Beneficencia

El Programa «Juntos Hacemos Beneficencia», se encuentra en ejecución y por medio del este se ha beneficiado a más de 115 mil personas, con brigadas médicas, odontológicas y oftalmológicas; entrega de paquetes alimentarios a familias en situación de vulnerabilidad; donación de implementos deportivos; entrega de sillas de ruedas, tanques para resguardo de agua y láminas, entre otros, según se detalla a continuación:

Tabla No.02							
Fuente de financiamiento	Financiamiento (Montos de inversión)		Avances Cualitativos o Cuantitativos	Población Beneficiada		% de avance	Fecha Programada Finalización
	junio-diciembre 2023	enero - mayo 2024		M	F		
	Recursos propios	\$190,890			Realización de 91 servicios de asistencia social, por medio de 79 brigadas médicas de consulta general, 5 odontológicas y 7 oftalmológicas entre junio a diciembre de 2023, beneficiando a 37,110 personas.		
Recursos propios	\$87,558		Donación de 7,768 paquetes alimentarios, beneficiando a 31,072 personas.	11,652	19,420	100%	Diciembre 2023
Recursos propios	\$12,519		Donación de implementos deportivos como: uniformes, medallas, trofeos, balones,	832	1,388	100%	Diciembre 2023

Tabla No.02

Fuente de financiamiento	Financiamiento (Montos de inversión)		Avances Cualitativos o Cuantitativos	Población Beneficiada		% de avance	Fecha Programada Finalización
	junio-diciembre 2023	enero - mayo 2024		M	F		
					bates, tacos, etc. Beneficiando a 2,220 personas.		
Recursos propios	\$26,659		Donación de productos varios como: láminas, sillas de ruedas, refrigerios, tanque para resguardo de agua, etc. Beneficiando a 5,851 personas.	2,925	2,926	100%	Diciembre 2023
Recursos propios		\$21,000	Donación de 2,100 paquetes alimentarios, beneficiando a 8,400 personas.	1,400	7,000	100%	Abril 2024
Recursos propios		\$1,588	Donación de implementos deportivos como: uniformes, medallas, trofeos, balones, etc. Beneficiando a 120 personas.	90	30	100%	Abril 2024
Recursos propios		\$109,680	Realización de 54 servicios de asistencia social, por medio de 54 brigadas médicas de consulta general en los meses de enero a abril de 2024,	7,943	13,095	100%	Abril 2024

Tabla No.02

Fuente de financiamiento	Financiamiento (Montos de inversión)		Avances Cualitativos o Cuantitativos	Población Beneficiada		% de avance	Fecha Programada Finalización
	junio-diciembre 2023	enero - mayo 2024		M	F		
					beneficiando a 21,038 personas.		
Recursos propios		\$9,247	Donación de productos varios como: láminas, sillas de ruedas, etc. Beneficiando a 5,401 personas.	2,700	2,701	100%	Abril 2024
Recursos propios		\$3,000	Donaciones de productos varios como: sillas de ruedas, bastones, láminas, etc. Beneficiando a 15 personas.	5	10	100%	Mayo 2024
Recursos propios		\$23,040	Realización de 12 servicios de asistencia social, por medio de 11 brigadas médicas de consulta general y 1 oftalmológicas en el mes de mayo de 2024, beneficiando a 3,020 personas	1,132	1,888	100%	Mayo 2024
Recursos propios		\$3,000	Donación de 300 paquetes alimentarios, beneficiando a 1,200 personas.	540	660	100%	Mayo 2024

Tabla No.02

Fuente de financiamiento	Financiamiento (Montos de inversión)		Avances Cualitativos o Cuantitativos	Población Beneficiada		% de avance	Fecha Programada Finalización
	junio-diciembre 2023	enero - mayo 2024		M	F		
	Recursos propios			\$500	Donación de implementos deportivos como: uniformes y balones, Beneficiando a 25 personas.		

Servicios prestados a la población

La Lotería Nacional de Beneficencia, brindó a través de sus agencias y oficinas centrales, los servicios de: Comercialización de juegos de Lotería y pago de premios, según se detalla a continuación:

Comercialización de juegos de Lotería

Tabla No.03							
Objetivo	Dirección, Unidad, Departamento o personal que ejecuta los servicios	Resultados de los servicios	Población beneficiada		Razones y formas de solución en caso de problemas con la prestación de servicios		Datos comparativos (mejora en el tiempo de servicio en la cobertura y costos)
			M	F	Problema	Razón	
Proporcionar una oportuna atención a los agentes vendedores para la comercialización de productos de Lotería.	Agencias de la LNB	<p>1000 agentes Vendedores atendidos, con las transacciones de:</p> <ul style="list-style-type: none"> venta de productos de Lotería Tradicional \$31,684,157. venta de productos de Lotería Instantánea \$17,415,219. 	686	314	En caso de inconveniente en la prestación de servicios.	Se resuelve con base a la Ley Orgánica de la Lotería Nacional de Beneficencia y su Reglamento y adicionalmente se aplica la normativa.	Otorgamiento de 32 nuevos créditos a los agentes vendedores

Pago de premios

Tabla No.04

Objetivo	Dirección, Unidad, Departamento o personal que ejecuta los servicios	Resultados de los servicios	Población beneficiada		Razones y formas de solución en caso de problemas con la prestación de servicios		Datos comparativos (mejora en el tiempo de servicio en la cobertura y costos)
			M	F	Problema	Razón	
Efectuar el pago de premios de productos de Lotería	Departamento de tesorería	5,618 ganadores atendidos, lo que representa \$42,508,781 pagados en premios	3,876	1,742	En caso de inconveniente en la prestación de servicios.	Se resuelve con base a la Ley Orgánica de la Lotería Nacional de Beneficencia y su Reglamento y adicionalmente se aplica la normativa.	Pago de premios menores, en los 600 nuevos puntos de venta.

Coordinación interinstitucional

En el marco del trabajo en equipo y el fortalecimiento de la coordinación interinstitucional, se concretaron las siguientes acciones:

Tabla No.05						
Descripción de las iniciativas desarrolladas	Instituciones con las que se coordinó	Tipo de institución (gubernamental, privada o internacional)	Temas, resultados o áreas de trabajo	Población beneficiada		Inversión o financiamiento
				M	F	
Llevar los servicios de asistencia social a nivel nacional, por medio de consultas de medicina general, oftalmológica y odontológicas, medicamentos; y donación de anteojos según sea el caso y así ayudar con las necesidades de la población.	Ministerio de Gobernación, INDES, Asamblea Legislativa, Alcaldías Municipales, Corte Suprema de Justicia y Ministerio de Defensa.	Gubernamental	Mejorar la salud de la población salvadoreña, beneficiando a los sectores más vulnerable y generando un ahorro económico en las familias.	19,628	27,619	\$300,570
Firma de Convenio LNB - INDES	INDES	Gubernamental	Presencia del logo de Lotería en la liga de fútbol playa, torneo internacional Beach Soccer, Gala E&G, Evento winner cup beach soccer.	25,000	20,000	\$600,000
Firma de Convenio LNB - CIFCO	CIFCO	Gubernamental	Patrocinadores de las ferias: CIFCOMICS, Terror	12,200	7,800	\$84,750

Tabla No.05

Descripción de las iniciativas desarrolladas	Instituciones con las que se coordinó	Tipo de institución (gubernamental, privada o internacional)	Temas, resultados o áreas de trabajo	Población beneficiada		Inversión o financiamiento
				M	F	
			CIFCO, Navidad CIFCO			
Firma de Convenio LNB – FESABAL	FESABAL	Gubernamental	Patrocinio selección masculina para JCC2023	2,400	1,600	\$15,000
Firma de Convenio LNB - FESAVOL	FESAVOL	Gubernamental	Patrocinio evento V etapa tour continental NORCECA de voleibol de playa	600	300	\$1,500
Convenio LNB – Multivisión Management SA de CV	Multivisión Management	Privado	Patrocinador Nick Carter	1,320	880	\$24,860
Firma Convenio LNB – Multivisión Management SA de CV	Multivisión Management	Privado	Patrocinador concierto Jhayco	1,400	700	\$23,730
Firma de Convenio LNB - Comité Organizador de los XXIV Juegos Centroamericanos y del Caribe, San Salvador 2023	Comité organizador JCC 2023 - INDES	Gubernamental	Patrocinador de los XXIV Juegos Centroamericanos y del Caribe, San Salvador 2023	15,000	10,000	\$350,000
Firma de Convenio LNB - CONAMYPE	CONAMYPE	Gubernamental	Patrocinio semana de la moda CONAMYPE	300	700	\$10,000
Firma de Convenio de patrocinio entre la Lotería Nacional de	INDES	Gubernamental	Selecciones nacionales masculinas y	10,000	6,000	\$125,000

Tabla No.05

Descripción de las iniciativas desarrolladas	Instituciones con las que se coordinó	Tipo de institución (gubernamental, privada o internacional)	Temas, resultados o áreas de trabajo	Población beneficiada		Inversión o financiamiento
				M	F	
Beneficencia (LNB) y la Federación Salvadoreña de Baloncesto (FESABAL) para las selecciones nacionales masculinas y femeninas de baloncesto y el desarrollo del torneo apertura y torneo clausura de la liga mayor de baloncesto categoría femenina y categoría masculina, temporada 2024			femeninas de baloncesto y el desarrollo del torneo apertura y torneo clausura de la liga mayor de baloncesto categoría femenina y categoría masculina, temporada 2024			
Firma de Convenio 2024	Dirección de Medios Públicos	Gubernamental	Convenio de cooperación entre la Secretaría de Comunicaciones de la Presidencia y la Lotería Nacional de Beneficencia para el 2024, con el fin de fortalecer e innovar el contenido de los productos comerciales de LNB, que se ofrece a la población salvadoreña, para que sea de calidad en forma y fondo.	Población General	Población General	\$444,651

Contrataciones y adquisiciones celebradas

A continuación, se presenta el detalle de contrataciones y adquisiciones celebradas en el periodo del 01 de junio 2023 al 31 de mayo 2024, realizadas por la Lotería Nacional de Beneficencia.

Procesos contratados

Tabla No.06 junio a diciembre de 2023		
Método de adquisición	Cantidad de procesos	Monto
Resolución modificativa	4	\$ 115,742
Comparación de Precios	19	\$ 389,018
Licitación Competitiva	1	\$ 679,916
Compra por Emergencia	1	\$ 6,000
Contratación Directa	1	\$ 100,000
Total	26	\$ 1,290,676

Tabla No.07 enero a mayo de 2024		
Método de adquisición	Cantidad de procesos	Monto
Comparación de Precios	18	\$ 567,372
Licitación Competitiva	9	\$ 4,325,283
Subasta Inversa	1	\$ 1,100,000

Tabla No.07 enero a mayo de 2024		
Método de adquisición	Cantidad de procesos	Monto
Consultoría Individual	1	\$ 27,000
Catalogo Electrónico	2	\$ 92,000
Contratación Directa	1	\$ 75,000
Total	32	\$ 6,186,655

Niveles de ejecución de las adquisiciones o contrataciones

Tabla No.08 junio a diciembre de 2023							
Nivel de ejecución							
Rubro	Adjudicación	Contratación	Desierto	Evaluación	Invitación	Preparación	Total
Bienes	-	16	4	-	-	-	20
Consultorías	-	-	1	-	-	-	1
Obras	-	-	-	-	-	-	-
Servicios	-	6	3	-	-	-	9
Total	-	22	8	-	-	-	30

Tabla No.09
Enero a mayo 2024

Nivel de ejecución

Rubro	Adjudicación	Contratación	Desierto	Evaluación	Invitación	Preparación	Total
Bienes	-	5	1	-	-	-	6
Consultorías	-	1		1	1		3
Obras	-	-	-	-	-	-	-
Servicios	-	27	1	-	-	1	29
Total	-	33	2	1	1	1	38

Resumen de los procesos de adquisición y contratación

Tabla No.10

junio 2023 a mayo 2024

Estado	Cantidad de procesos	Monto
Procesos ejecutados	22	\$ 1,290,676
Procesos en ejecución	36	\$ 6,186,655
Total	58	\$7,477,331

Dificultades enfrentadas

Tabla No.11			
junio 2023 a mayo 2024			
Dificultad	Tipo (política, técnica administrativa, financiera, ambiental, poblacional, contextual, otra)	Gestión de la dificultad como institución	Posibles soluciones o conciliaciones
Para la innovación en la realización de nuestro sorteo de LOTRA, se pretende adquirir una cámara de aire mezcladora de balotas de última tecnología, y por la especialización de esta maquinaria, a nivel nacional no se existe un proveedor que la distribuya.	Administrativa	Se están realizando las gestiones para realizar la compra con un proveedor internacional.	Gestión de compra internacional para contar con un equipo de vanguardia para garantizar la transparencia del sorteo.
Poco entusiasmo de la población joven para ver el sorteo LOTRA.	Administrativa	Construcción del nuevo foro de sorteo LOTRA, con estándares internacionales y diseño moderno e innovador	La modernización de la producción de nuestro sorteo LOTRA y su transmisión en las principales redes sociales.
Tramitología complicada para la apertura de cuenta bancaria en el país, a los operadores, a quienes se les han otorgado licencias para	Administrativo	Gestión para concretizar reunión técnica, con la	Convenio con las instituciones financieras.

Tabla No.11

junio 2023 a mayo 2024

Dificultad	Tipo (política, técnica administrativa, financiera, ambiental, poblacional, contextual, otra)	Gestión de la dificultad como institución	Posibles soluciones o conciliaciones
<p>la implementación de juegos en línea y probabilidades deportivas, debido a la desconfianza de los bancos en la industria de juegos de azar, por su clasificación de alto riesgo en materia de prevención de lavado de dinero y de activos.</p>		<p>Superintendencia del Sistema Financiero, para establecer enlace entre las oficialías de cumplimiento de las instituciones financieras y la oficialía de la LNB.</p>	

Gestión financiera y ejecución presupuestaria

Asignación presupuestaria

La asignación presupuestaria total, para el período comprendido del 01 de junio 2023 al 31 de mayo de 2024, asciende a \$69,130,751 dólares, de lo cual, el monto ejecutado es de \$63,989,471. En términos porcentuales significó un 93% de ejecución del presupuesto asignado.

Presupuesto asignado

Tabla No.12		
Presupuesto	Monto junio a diciembre de 2023	Monto enero a mayo de 2024
Aprobado	\$36,349,658	\$32,781,093
Modificaciones (Reprogramado)	(\$592,505)	(\$1,129,693)
Modificado	-	-
Comprometido	\$35,757,152	\$31,651,399
Devengado	\$35,623,521	\$28,365,950

Principales inversiones realizadas

La Lotería Nacional de Beneficencia ha contribuido a la dinamización de la economía del país a través del pago de premios a los ganadores de nuestros productos de lotería, beneficiando a un total de 5,618 personas con un monto total de \$42,508,781 a nivel nacional. Nuestros 1,000 agentes vendedores, realizan la mayor parte de la labor de cambio de premios menores directamente a la población. Posteriormente, los agentes vendedores acuden a nuestras agencias para realizar el cambio de estos premios por más productos de lotería o dinero en efectivo. La cantidad de ganadores registrados también varía según la cantidad de personas que compraron las fracciones de los billetes premiados.

*Gráfico No.
Ganadores de premios mayores y menores
junio 2023 - mayo 2024*



Tabla No.13 Principales inversiones realizadas junio 2023 a mayo 2024		
Programa, obra o servicio	Monto	Periodo de ejecución
Programa «Juntos Hacemos Beneficencia»	\$ 488,682	junio 2023 - mayo 2024
Pago de Premios	\$ 42,508,781	junio 2023 - mayo 2024

Ejecución Presupuestaria

Tabla No.14 Ejecución Presupuestaria de Ingresos junio a diciembre 2023			
Concepto	Presupuestado	Devengado	Porcentaje de Percepción
14- Venta de Bienes y Servicios	\$ 34,650,000	\$ 34,822,210	100%
15- Ingresos Financieros y Otros	\$ 78,230	\$ 81,410	104%
21- Venta de Activos Fijos	\$ 203,740	\$ 429,902	211%
23-Recuperacion de Inversiones Financieras	\$ 0.00	\$ 73,373	-
Total	\$ 34,931,970	\$ 35,406,895	101%

Tabla No.15 Ejecución Presupuestaria de Ingresos Enero a Mayo 2024			
Concepto	Presupuestado	Devengado	Porcentaje de Percepción
14- Venta de Bienes y Servicios	\$ 31,030,000	\$ 27,800,510	78%
15- Ingresos Financieros y Otros	\$ 51,625	\$ 45,323	88%
21- Venta de Activos Fijos	\$ 341,725	\$ 149,141	44%
23-Recuperacion de Inversiones Financieras	\$ 0.00	\$ 8,828	-
Total	\$ 31,423,350	\$ 28,003,802	89%

Tabla No.16 Ejecución Presupuestaria de Egresos junio a diciembre 2023			
Concepto	Presupuestado	Devengado	Porcentaje de Ejecución
51- Remuneraciones	\$ 2,798,030	\$ 2,481,959	89%
54- Adquisiciones de Bienes y Servicios	\$ 3,866,004	\$ 3,857,579	100%
55- Gastos de Financieros	\$ 6,507,100	\$ 6,269,672	96%
56- Transferencias Corrientes	\$ 22,855,586	\$ 22,841,760	100%
61- Inversión en Activos Fijos	\$ 322,938	\$ 172,551	53%
Total	\$ 36,349,658	\$ 35,623,521	98%

Tabla No.17			
Ejecución Presupuestaria de Egresos			
enero a mayo 2024			
Concepto	Presupuestado	Devengado	Porcentaje de Ejecución
51- Remuneraciones	\$ 1,695,880	\$ 1,515,645	89%
54- Adquisiciones de Bienes y Servicios	\$ 4,334,045	\$ 3,224,433	74%
55- Gastos de Financieros	\$ 5,684,033	\$ 4,926,856	87%
56- Transferencias Corrientes	\$ 20,366,910	\$ 18,147,793	97%
61- Inversión en Activos Fijos	\$ 700,225	\$ 189,075	27%
Total	\$ 32,781,093	\$ 28,003,802	85%

Proyecciones

A continuación, se detallan las proyecciones de la asignación presupuestaria para el período junio 2024- mayo 2025.

Tabla No. 18 Proyecciones junio 2024 a mayo 2025	
Concepto	Monto
51- Remuneraciones	\$ 4,742,765
54- Adquisición de Bienes y Servicios	\$ 9,656,045
55- Gastos Financieros	\$ 13,824,225
56- Transferencias Corrientes	\$ 49,908,670
61- Inversión en Activos Fijos	\$ 1,175,305
Total	\$79,307,010