


Ramo de Agricultura y Ganadería
ESTADO DE SITUACION FINANCIERA
al 31 de Diciembre (Definitivo) del 2015
(EN DOLARES)


12/02/2016
 Pag. 1 de 1


Institucional


| Recursos | Corriente |
|---|----------------------|
| Fondos | 6,439,221.18 |
| Disponibilidades | 4,461,855.77 |
| Anticipos de Fondos | 1,977,365.41 |
| Deudores Monetarios | .00 |
| Inversiones Financieras | 7,232,959.24 |
| Deudores Financieros | 7,054,290.61 |
| Inversiones Intangibles | 178,668.63 |
| Inversiones en Existencias | 2,176,386.39 |
| Existencias Institucionales | 2,176,386.39 |
| Inversiones en Bienes de Uso | 12,904,947.45 |
| Bienes Depreciables | 10,406,981.26 |
| Bienes no Depreciables | 2,497,966.19 |
| Inversiones en Proyectos y Programas | 1,511,565.28 |
| Inversiones en Bienes de Uso Público | 1,511,565.28 |
| TOTAL RECURSOS | 30,265,079.54 |

| Obligaciones | Corriente |
|-----------------------------------|----------------------|
| Deuda Corriente | 388,641.83 |
| Depósitos de Terceros | 388,641.83 |
| Acreedores Monetarios | .00 |
| Financiamiento de Terceros | 8,619,211.90 |
| Acreedores Financieros | 8,619,211.90 |
| SUB TOTAL | 9,007,853.73 |
| Patrimonio Estatal | 19,569,662.74 |
| Patrimonio | 19,801,302.17 |
| Detrimento Patrimonial | -231,639.43 |
| Resultado del Ejercicio | 1,687,563.07 |
| SUB TOTAL | 21,257,225.81 |
| TOTAL OBLIGACIONES | 30,265,079.54 |

F. 
JEFE UFI
 Lic. Julio I. Pérez



F. 
CONTADOR
 Nora Guadalupe García
 JEFE DE DIVISION



Ramo de Agricultura y Ganadería
ESTADO DE RENDIMIENTO ECONOMICO
Del 1 de Enero al 31 de Diciembre (Definitivo) del 2015
(EN DOLARES)

| GASTOS DE GESTION | CORRIENTE | ANTERIOR | INGRESOS DE GESTION | CORRIENTE | ANTERIOR |
|---|----------------------|-----------------|---|----------------------|-----------------|
| Gastos de Inversiones Públicas | 10,507,294.49 | 0.00 | Ingresos por Transferencias Corrientes Recibidas | 0.00 | 0.00 |
| Proyectos y Programas de Fomento Diversos | 10,507,294.49 | 0.00 | Transferencias Corrientes de Aporte Fiscal | 0.00 | 0.00 |
| Proyectos y Programas de Fomento Diversos | 9,730,607.99 | 0.00 | Tesoro Público Nacional | 0.00 | 0.00 |
| De Aplicación a Inversiones Publicas DGRNR | 776,686.50 | 0.00 | Ingresos por Transferencias de Capital Recibidas | 12,829,989.35 | 0.00 |
| Gastos en Personal | 0.00 | 0.00 | Transferencias de Capital de Aporte Fiscal | 8,693,936.35 | 0.00 |
| Remuneraciones Personal Permanente | 0.00 | 0.00 | Ministerio de Relaciones Exteriores | 781,678.69 | 0.00 |
| Sueldos | 0.00 | 0.00 | Secretaría Técnica de Financiamiento Externo (SETEFE) | 4,920,167.09 | 0.00 |
| Aguinaldos | 0.00 | 0.00 | Tesoro Público Nacional | 2,992,090.57 | 0.00 |
| Remuneraciones Personal Eventual | 0.00 | 0.00 | Transferencias de Capital del Sector Externo | 4,136,053.00 | 0.00 |
| Sueldos | 0.00 | 0.00 | De Gobiernos y Organismos Gubernamentales | 240,000.00 | 0.00 |
| Aguinaldos | 0.00 | 0.00 | De Organismos Multilaterales | 3,896,053.00 | 0.00 |
| Remuneraciones por Servicios Extraordinarios | 0.00 | 0.00 | Ingresos por Ventas de Bienes y Servicios | 0.00 | 0.00 |
| Horas Extraordinarias | 0.00 | 0.00 | Venta de Servicios Públicos | 0.00 | 0.00 |
| Contrib. Patronales a Inst. de Seguridad Social Pública | 0.00 | 0.00 | Servicios Diversos | 0.00 | 0.00 |
| Por Remuneraciones Permanentes | 0.00 | 0.00 | Ingresos por Actualizaciones y Ajustes | 888,748.37 | 0.00 |
| Por Remuneraciones Eventuales | 0.00 | 0.00 | Ingresos Diversos | 0.00 | 0.00 |
| Por Remuneraciones Extraordinarias | 0.00 | 0.00 | Ingresos Diversos | 0.00 | 0.00 |
| Contrib. Patronales a Inst de Seguridad Social Privadas | 0.00 | 0.00 | Ajustes de Ejercicios Anteriores | 888,748.37 | 0.00 |
| Por Remuneraciones Permanentes | 0.00 | 0.00 | Ajustes de Ejercicios Anteriores | 888,748.37 | 0.00 |
| Por Remuneraciones Eventuales | 0.00 | 0.00 | SUB TOTAL INGRESOS | 13,718,737.72 | 0.00 |
| Por Remuneraciones Extraordinarias | 0.00 | 0.00 | | | |
| Gastos de Representación | 0.00 | 0.00 | | | |
| Por Prestación de Servicios en el País | 0.00 | 0.00 | | | |
| Indemnizaciones | 0.00 | 0.00 | | | |
| Al Personal de Servicios Permanentes | 0.00 | 0.00 | | | |
| Gastos en Bienes de Consumo y Servicios | 0.00 | 0.00 | | | |
| Productos Alimenticios, Agropecuarios y Forestales | 0.00 | 0.00 | | | |
| Productos Alimenticios para Personas | 0.00 | 0.00 | | | |
| Productos Alimenticios para Animales | 0.00 | 0.00 | | | |
| Productos Agropecuarios y Forestales | 0.00 | 0.00 | | | |
| Productos Textiles y Vestuarios | 0.00 | 0.00 | | | |
| Productos Textiles y Vestuarios | 0.00 | 0.00 | | | |
| Materiales de Oficina, Productos de Papel e Impresos | 0.00 | 0.00 | | | |
| Productos de Papel y Cartón | 0.00 | 0.00 | | | |
| Materiales de Oficina | 0.00 | 0.00 | | | |
| Libros, Textos, Útiles de Enseñanza y Publicaciones | 0.00 | 0.00 | | | |

Ramo de Agricultura y Ganadería
ESTADO DE RENDIMIENTO ECONOMICO
Del 1 de Enero al 31 de Diciembre (Definitivo) del 2015
(EN DOLARES)

| GASTOS DE GESTION | CORRIENTE | ANTERIOR |
|--|------------------|-----------------|
| Productos de Cuero y Caucho | 0.00 | 0.00 |
| Productos de Cuero y Caucho | 0.00 | 0.00 |
| Llantas y Neumáticos | 0.00 | 0.00 |
| Productos Químicos, Combustibles y Lubricantes | 0.00 | 0.00 |
| Productos Químicos | 0.00 | 0.00 |
| Productos Farmacéuticos y Medicinales | 0.00 | 0.00 |
| Combustibles y Lubricantes | 0.00 | 0.00 |
| Minerales y Productos Derivados | 0.00 | 0.00 |
| Minerales no Metálicos y Productos Derivados | 0.00 | 0.00 |
| Minerales Metálicos y Productos Derivados | 0.00 | 0.00 |
| Materiales de Uso o Consumo | 0.00 | 0.00 |
| Materiales e Instrumental de Laboratorios y Uso Médico | 0.00 | 0.00 |
| Materiales Informáticos | 0.00 | 0.00 |
| Materiales de Defensa y Seguridad Pública | 0.00 | 0.00 |
| Materiales Eléctricos | 0.00 | 0.00 |
| Bienes de Uso y Consumo Diverso | 0.00 | 0.00 |
| Herramientas, Repuestos y Accesorios | 0.00 | 0.00 |
| Bienes de Uso y Consumo Diversos | 0.00 | 0.00 |
| Servicios Básicos | 0.00 | 0.00 |
| Servicios de Energía Eléctrica | 0.00 | 0.00 |
| Servicios de Agua | 0.00 | 0.00 |
| Servicios de Telecomunicaciones | 0.00 | 0.00 |
| Servicios de Correos | 0.00 | 0.00 |
| Mantenimiento y Reparación | 0.00 | 0.00 |
| Mantenimientos y Reparaciones de Bienes Muebles | 0.00 | 0.00 |
| Mantenimientos y Reparaciones de Vehículos | 0.00 | 0.00 |
| Mantenimientos y Reparaciones de Bienes Inmuebles | 0.00 | 0.00 |
| Servicios Comerciales | 0.00 | 0.00 |
| Transportes, Fletes y Almacenamientos | 0.00 | 0.00 |
| Servicios de Publicidad | 0.00 | 0.00 |
| Servicios de Vigilancia | 0.00 | 0.00 |
| Servicios de Limpiezas y Fumigaciones | 0.00 | 0.00 |
| Servicios de Lavanderías y Planchado | 0.00 | 0.00 |
| Impresiones, Publicaciones y Reproducciones | 0.00 | 0.00 |
| Otros Servicios y Arrendamientos Diversos | 0.00 | 0.00 |
| Servicios Generales y Arrendamientos Diversos | 0.00 | 0.00 |
| Arrendamientos y Derechos | 0.00 | 0.00 |

Ramo de Agricultura y Ganadería
ESTADO DE RENDIMIENTO ECONOMICO
Del 1 de Enero al 31 de Diciembre (Definitivo) del 2015
(EN DOLARES)

| GASTOS DE GESTION | CORRIENTE | ANTERIOR |
|--|------------------|-----------------|
| De Bienes Muebles | 0.00 | 0.00 |
| De Bienes Inmuebles | 0.00 | 0.00 |
| Pasajes y Viáticos | 0.00 | 0.00 |
| Pasajes al Exterior | 0.00 | 0.00 |
| Viáticos por Comisión Interna | 0.00 | 0.00 |
| Servicios Técnicos y Profesionales | 0.00 | 0.00 |
| Servicios Jurídicos | 0.00 | 0.00 |
| Servicios de Contabilidad y Auditoría | 0.00 | 0.00 |
| Estudios e Investigaciones | 0.00 | 0.00 |
| Consultorias, Estudios e Investigaciones Diversas | 0.00 | 0.00 |
| Gastos en Bienes Capitalizables | 0.00 | 0.00 |
| Maquinaria, Equipo y Mobiliario Diverso | 0.00 | 0.00 |
| Mobiliarios | 0.00 | 0.00 |
| Equipos Informáticos | 0.00 | 0.00 |
| Maquinarias y Equipos | 0.00 | 0.00 |
| Bienes Muebles Diversos | 0.00 | 0.00 |
| Gastos en Activos Intangibles | 0.00 | 0.00 |
| Derechos de Propiedad Intelectual | 0.00 | 0.00 |
| Gastos Financieros y Otros | 0.00 | 0.00 |
| Primas y Gastos por Seguros y Comisiones Bancarias | 0.00 | 0.00 |
| Primas y Gastos de Seguros de Personas | 0.00 | 0.00 |
| Primas y Gastos de Seguros de Bienes | 0.00 | 0.00 |
| Comisiones y Gastos Bancarios | 0.00 | 0.00 |
| Impuestos, Tasas y Derechos | 0.00 | 0.00 |
| Impuesto a la Transf. de B. Muebles y a la Prestación de Ser | 0.00 | 0.00 |
| Tasas | 0.00 | 0.00 |
| Derechos | 0.00 | 0.00 |
| Impuestos, Tasas y Derechos Diversos | 0.00 | 0.00 |
| Gastos en Transferencias Otorgadas | 0.00 | 0.00 |
| Transferencias Corrientes al Sector Público | 0.00 | 0.00 |
| Instituto Salvadoreño de Transformación Agraria (ISTA) | 0.00 | 0.00 |
| Centro Nacional de Tecnología Agropecuaria y Forestal (CEN) | 0.00 | 0.00 |
| Escuela Nacional de Agricultura (ENA) | 0.00 | 0.00 |
| Consejo Salvadoreño del Café (CSC) | 0.00 | 0.00 |
| Transferencias de Capital al Sector Público | 0.00 | 0.00 |
| Centro Nacional de Tecnología Agropecuaria y Forestal (CEN) | 0.00 | 0.00 |
| Transferencias Corrientes al Sector Privado | 0.00 | 0.00 |

Ramo de Agricultura y Ganadería
ESTADO DE RENDIMIENTO ECONOMICO
Del 1 de Enero al 31 de Diciembre (Definitivo) del 2015
(EN DOLARES)

| GASTOS DE GESTION | CORRIENTE | ANTERIOR |
|---|----------------------|-----------------|
| A Empresas Privadas no Financieras | 0.00 | 0.00 |
| A Personas Naturales | 0.00 | 0.00 |
| Transferencias Corrientes al Sector Externo | 0.00 | 0.00 |
| A Organismos Multilaterales | 0.00 | 0.00 |
| Costos de Ventas y Cargos Calculados | 0.00 | 0.00 |
| Gastos por Descargo de Bienes de Larga Duración | 0.00 | 0.00 |
| Gastos por Descargo de Maquinaria y Equipo | 0.00 | 0.00 |
| Gastos por Descargo de Equipo de Laboratorio | 0.00 | 0.00 |
| Gastos por Descargo de Equipo Informático | 0.00 | 0.00 |
| Gastos por Descargo de Herramientas y Repuestos Principales | 0.00 | 0.00 |
| Vehículos de Transporte | 0.00 | 0.00 |
| Gasto por Descargo de Semovientes | 0.00 | 0.00 |
| AMORTIZACIONES DE INVERSIONES INTANGIBLES | 0.00 | 0.00 |
| AMORTIZACIONES DE INVERSIONES INTANGIBLES | 0.00 | 0.00 |
| Depreciación de Bienes de Uso | 0.00 | 0.00 |
| Depreciación de Bienes de Uso | 0.00 | 0.00 |
| Vehículos de Transporte | 0.00 | 0.00 |
| Equipo Informático | 0.00 | 0.00 |
| Bienes Muebles Diversos | 0.00 | 0.00 |
| Maquinaria y Equipo de Producción | 0.00 | 0.00 |
| Equipos Medicos y de Laboratorios | 0.00 | 0.00 |
| Maquinaria y Equipo | 0.00 | 0.00 |
| Semovientes | 0.00 | 0.00 |
| Herramientas y Repuestos Principales | 0.00 | 0.00 |
| Gastos de Actualizaciones y Ajustes | 1,523,880.16 | 0.00 |
| Ajustes de Ejercicios Anteriores | 1,523,880.16 | 0.00 |
| Ajustes de Ejercicios Anteriores | 1,523,880.16 | 0.00 |
| SUB TOTAL GASTOS | 12,031,174.65 | 0.00 |
| RESULTADO DEL EJERCICIO | 1,687,563.07 | 0.00 |
| TOTAL DE GASTOS DE GESTION | 13,718,737.72 | 0.00 |

F.

JEFE UFI
Lic. Julio I. Pérez
 Director
 Oficina Ejecutiva de Planeación



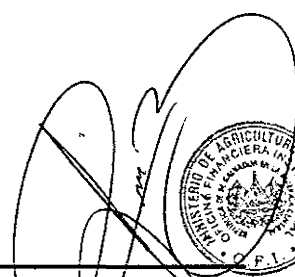

F.


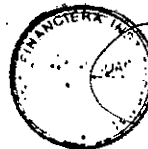
Nora Guadalupe García
 JEFE DE DIVISION
CONTADOR

Ramo de Agricultura y Ganadería
ESTADO DE FLUJO DE FONDOS
 Del 1 de Enero al 31 de Diciembre (Definitivo) del 2015
 (EN DOLARES)

Institucional

| ESTRUCTURA | CORRIENTE | ANTERIOR |
|--------------------------------------|-----------------------|-------------|
| DISPONIBILIDADES INICIALES | 3,997,734.89 | 0.00 |
| DISPONIBILIDADES INICIALES | 3,997,734.89 | 0.00 |
| RESULTADO OPERACIONAL NETO | 1,546,924.64 | 0.00 |
| FUENTES OPERACIONALES | 98,385,890.26 | 0.00 |
| USOS OPERACIONALES | 96,838,965.62 | 0.00 |
| RESULTADO NO OPERACIONAL NETO | (1,082,803.76) | 0.00 |
| FUENTES NO OPERACIONALES | 10,654,076.04 | 0.00 |
| USOS NO OPERACIONALES | 11,736,879.80 | 0.00 |
| DISPONIBILIDAD FINAL | 4,461,855.77 | 0.00 |

F.  
JEFE UFI
 Lic. Juno A. Perez
 Director
 Oficina Financiera Institucional

F.  
 Norma Guadalupe Garcia
 JEFA DE DIVISION
CONTADOR

Ramo de Agricultura y Ganadería
FLUJO DE FONDOS -COMPOSICION-
Del 1 de Enero al 31 de Diciembre (Definitivo) del 2015
(EN DOLARES)

12/02/2016

Pag. 1 de 1


Institucional

| FUENTES | CORRIENTE | ANTERIOR |
|---|-----------------------|-------------|
| OPERACIONAL | 98,385,890.26 | 0.00 |
| D.M. x Venta de Bienes y Servicios | 5,569,224.40 | 0.00 |
| D.M. x Transferencias Corrientes de Aporte Fiscal | 52,371,793.68 | 0.00 |
| D.M. x Transferencias de Capital Recibidas | 290,000.00 | 0.00 |
| D.M. x Transferencias de Capital de Aporte Fiscal | 33,678,913.57 | 0.00 |
| D.M. x Operaciones de Ejercicios Anteriores | 6,475,958.61 | 0.00 |
| NO OPERACIONAL | 10,654,076.04 | 0.00 |
| Anticipos a Empleados | 163,500.00 | 0.00 |
| Anticipos a Contratistas | 2,290,122.15 | 0.00 |
| Anticipos a Proveedores | 444,168.54 | 0.00 |
| Anticipos de Fondos a Instituciones Públicas | 266.02 | 0.00 |
| Depósitos Ajenos | 7,754,640.54 | 0.00 |
| Depósitos Retenciones Fiscales | 594.36 | 0.00 |
| Anticipo de Impuesto Retenido IVA | 784.43 | 0.00 |
| TOTAL FUENTES | 109,039,966.30 | 0.00 |

| USOS | CORRIENTE | ANTERIOR |
|--|-----------------------|-------------|
| OPERACIONAL | 96,838,965.62 | 0.00 |
| A. M. x Remuneraciones | 15,300,784.42 | 0.00 |
| A.M. x Adquisiciones de Bienes y Servicios | 46,793,789.29 | 0.00 |
| A.M. x Gastos Financieros y Otros | 1,170,201.49 | 0.00 |
| A.M. x Transferencias Corrientes Otorgadas | 18,836,902.49 | 0.00 |
| A.M. x Inversiones en Activos Fijos | 1,537,085.12 | 0.00 |
| A.M. x Transferencias de Capital Otorgadas | 5,202,251.38 | 0.00 |
| A.M. x Operaciones de Ejercicios Anteriores | 7,997,951.43 | 0.00 |
| NO OPERACIONAL | 11,736,879.80 | 0.00 |
| Anticipos a Empleados | 150,000.00 | 0.00 |
| Anticipos a Contratistas | 3,230,130.35 | 0.00 |
| Anticipos a Proveedores | 579,948.14 | 0.00 |
| Anticipos de Fondos a Instituciones Públicas | 292.65 | 0.00 |
| Depósitos Ajenos | 7,768,930.25 | 0.00 |
| Depósitos Retenciones Fiscales | 594.36 | 0.00 |
| Anticipo de Impuesto Retenido IVA | 6,984.05 | 0.00 |
| AUMENTO NETO DE DISPONIBILIDADES | 464,120.88 | 0.00 |
| TOTAL USOS | 109,039,966.30 | 0.00 |


Lic. Julio I. Pérez
 Director
 Oficina Financiera Institucional




Nora Guadalupe García
 JEFA DE DIVISION



RAMO DE AGRICULTURA Y GANADERÍA
ESTADO DE EJECUCION PRESUPUESTARIA DE EGRESOS
Reporte Acumulado Del 1 de Enero al 31 de Diciembre (Definitivo) del 2015
(EN DOLARES)

Institucional

| CODIGO | CONCEPTO | CREDITO PRESUPUESTARIO | DEVENGADO | SALDO PRESUPUESTARIO |
|---------------|---|-----------------------------------|------------------|---------------------------------|
| 51 | Remuneraciones | 16,025,703.34 | 15,347,834.95 | 677,868.39 |
| 511 | Remuneraciones Permanentes | 11,038,705.34 | 10,809,257.51 | 229,447.83 |
| 51101 | Sueldos | 10,707,368.06 | 10,477,920.23 | 229,447.83 |
| 51103 | Aguinaldos | 331,337.28 | 331,337.28 | 0.00 |
| 512 | Remuneraciones Eventuales | 1,704,223.89 | 1,672,993.29 | 31,230.60 |
| 51201 | Sueldos | 1,645,423.07 | 1,617,040.39 | 28,382.68 |
| 51203 | Aguinaldos | 58,800.82 | 55,952.90 | 2,847.92 |
| 513 | Remuneraciones Extraordinarias | 312,405.41 | 300,073.08 | 12,332.33 |
| 51301 | Horas Extraordinarias | 312,405.41 | 300,073.08 | 12,332.33 |
| 514 | Contribuciones Patronales a Inst de Seg Social Públicas | 717,644.81 | 693,703.07 | 23,941.74 |
| 51401 | Por Remuneraciones Permanentes | 614,567.27 | 595,475.35 | 19,091.92 |
| 51402 | Por Remuneraciones Eventuales | 96,974.05 | 92,749.76 | 4,224.29 |
| 51403 | Por Remuneraciones Extraordinarias | 6,103.49 | 5,477.96 | 625.53 |
| 515 | Contribuciones Patronales a Inst de Seg Social Privadas | 657,319.75 | 603,803.84 | 53,515.91 |
| 51501 | Por Remuneraciones Permanentes | 536,635.34 | 487,770.17 | 48,865.17 |
| 51502 | Por Remuneraciones Eventuales | 106,399.25 | 102,437.47 | 3,961.78 |
| 51503 | Por Remuneraciones Extraordinarias | 14,285.16 | 13,596.20 | 688.96 |
| 516 | Gastos de Representación | 13,715.00 | 13,714.32 | 0.68 |
| 51601 | Por Prestación de Servicios en el País | 13,715.00 | 13,714.32 | 0.68 |
| 517 | Indemnizaciones | 36,390.54 | 36,390.54 | 0.00 |
| 51701 | Al Personal de Servicios Permanentes | 36,390.54 | 36,390.54 | 0.00 |
| 519 | Remuneraciones Diversas | 1,545,298.60 | 1,217,899.30 | 327,399.30 |
| 51999 | Remuneraciones Diversas | 1,545,298.60 | 1,217,899.30 | 327,399.30 |
| 54 | Adquisiciones de Bienes y Servicios | 63,204,704.89 | 51,514,611.39 | 11,690,093.50 |
| 541 | Bienes de Uso y Consumo | 48,917,286.07 | 40,765,529.22 | 8,151,756.85 |
| 54101 | Productos Alimenticios para Personas | 3,030,872.47 | 2,957,185.33 | 73,687.14 |
| 54102 | Productos Alimenticios para Animales | 1,467,166.46 | 583,456.80 | 883,709.66 |
| 54103 | Productos Agropecuarios y Forestales | 24,754,110.17 | 23,897,696.76 | 856,413.41 |
| 54104 | Productos Textiles y Vestuarios | 124,962.40 | 87,872.46 | 37,089.94 |
| 54105 | Productos de Papel y Cartón | 109,306.48 | 85,636.25 | 23,670.23 |
| 54106 | Productos de Cuero y Caucho | 6,402.86 | 947.71 | 5,455.15 |
| 54107 | Productos Químicos | 13,691,955.15 | 12,592,124.00 | 1,099,831.15 |
| 54108 | Productos Farmacéuticos y Medicinales | 438,218.19 | 108,966.34 | 329,251.85 |
| 54109 | Llantas y Neumáticos | 46,526.52 | 40,014.83 | 6,511.69 |
| 54110 | Combustibles y Lubricantes | 416,570.87 | 223,715.76 | 192,855.11 |
| 54111 | Minerales no Metálicos y Productos Derivados | 92,491.95 | 4,077.16 | 88,414.79 |
| 54112 | Minerales Metálicos y Productos Derivados | 338,193.12 | 13,651.80 | 324,541.32 |

RAMO DE AGRICULTURA Y GANADERÍA
ESTADO DE EJECUCION PRESUPUESTARIA DE EGRESOS
Reporte Acumulado Del 1 de Enero al 31 de Diciembre (Definitivo) del 2015
(EN DOLARES)

Institucional

| CODIGO | CONCEPTO | CREDITO PRESUPUESTARIO | DEVENGADO | SALDO PRESUPUESTARIO |
|---------------|--|-----------------------------------|------------------|---------------------------------|
| 54113 | Materiales e Instrumental de Laboratorios y uso Médico | 403,545.99 | 11,455.95 | 392,090.04 |
| 54114 | Materiales de Oficina | 74,404.07 | 24,852.49 | 49,551.58 |
| 54115 | Materiales Informáticos | 80,126.90 | 51,146.51 | 28,980.39 |
| 54116 | Libros , Textos, Utiles de Enseñanza y Publicaciones | 4,495.00 | 4,353.00 | 142.00 |
| 54117 | Materiales de Defensa y Seguridad Pública | 2,534.25 | 1,004.25 | 1,530.00 |
| 54118 | Herramientas, Repuestos y Accesorios | 219,212.18 | 23,981.30 | 195,230.88 |
| 54119 | Materiales Eléctricos | 31,889.80 | 28,864.04 | 3,025.76 |
| 54199 | Bienes de Uso y Consumo Diversos | 3,584,301.24 | 24,526.48 | 3,559,774.76 |
| 542 | Servicios Básicos | 1,909,080.18 | 1,648,175.68 | 260,904.50 |
| 54201 | Servicios de Energía Eléctrica | 1,408,268.37 | 1,214,938.59 | 193,329.78 |
| 54202 | Servicios de Agua | 148,829.37 | 141,017.09 | 7,812.28 |
| 54203 | Servicios de Telecomunicaciones | 348,045.00 | 288,342.56 | 59,702.44 |
| 54204 | Servicios de Correos | 3,937.44 | 3,877.44 | 60.00 |
| 543 | Servicios Generales y Arrendamientos | 2,871,420.07 | 2,481,147.31 | 390,272.76 |
| 54301 | Mantenimientos y Reparaciones de Bienes Muebles | 174,180.15 | 127,287.11 | 46,893.04 |
| 54302 | Mantenimientos y Reparaciones de Vehículos | 323,805.98 | 304,192.10 | 19,613.88 |
| 54303 | Mantenimientos y Reparaciones de Bienes Inmuebles | 59,759.46 | 6,607.00 | 53,152.46 |
| 54304 | Transportes, Fletes y Almacenamientos | 250,173.52 | 211,485.79 | 38,687.73 |
| 54305 | Servicios de Publicidad | 93,012.24 | 88,877.24 | 4,135.00 |
| 54306 | Servicios de Vigilancia | 497,601.78 | 427,496.65 | 70,105.13 |
| 54307 | Servicios de Limpiezas y Fumigaciones | 141,415.05 | 120,217.72 | 21,197.33 |
| 54308 | Servicios de Lavanderías y Planchado | 414.78 | 414.78 | 0.00 |
| 54310 | Servicios de Alimentación | 107,723.87 | 86,432.13 | 21,291.74 |
| 54313 | Impresiones, Publicaciones y Reproducciones | 142,092.26 | 110,614.16 | 31,478.10 |
| 54316 | Arrendamiento de Bienes Muebles | 92,481.05 | 82,115.50 | 10,365.55 |
| 54317 | Arrendamiento de Bienes Inmuebles | 65,017.80 | 40,590.92 | 24,426.88 |
| 54399 | Servicios Generales y Arrendamientos Diversos | 923,742.13 | 874,816.21 | 48,925.92 |
| 544 | Pasajes y Viáticos | 189,219.37 | 178,197.69 | 11,021.68 |
| 54402 | Pasajes al Exterior | 8,083.37 | 8,083.37 | 0.00 |
| 54403 | Viáticos por Comisión Interna | 174,626.00 | 163,604.32 | 11,021.68 |
| 54404 | Viáticos por Comisión Externa | 6,510.00 | 6,510.00 | 0.00 |
| 545 | Consultorías, Estudios e Investigaciones | 9,093,530.89 | 6,257,265.36 | 2,836,265.53 |
| 54503 | Servicios Jurídicos | 12,674.00 | 12,674.00 | 0.00 |
| 54504 | Servicios de Contabilidad y Auditoría | 47,052.31 | 29,109.27 | 17,943.04 |
| 54505 | Servicios de Capacitación | 327,999.92 | 282,395.92 | 45,604.00 |
| 54507 | Desarrollos Informáticos | 30,000.00 | 30,000.00 | 0.00 |
| 54508 | Estudios e Investigaciones | 19,879.40 | 13,501.76 | 6,377.64 |

RAMO DE AGRICULTURA Y GANADERÍA
ESTADO DE EJECUCION PRESUPUESTARIA DE EGRESOS
Reporte Acumulado Del 1 de Enero al 31 de Diciembre (Definitivo) del 2015
(EN DOLARES)

Institucional

| CODIGO | CONCEPTO | CREDITO PRESUPUESTARIO | DEVENGADO | SALDO PRESUPUESTARIO |
|---------------|--|-----------------------------------|------------------|---------------------------------|
| 54599 | Consultorías, Estudios e Investigaciones Diversas | 8,655,925.26 | 5,889,584.41 | 2,766,340.85 |
| 549 | Crédito Fiscal | 224,168.31 | 184,296.13 | 39,872.18 |
| 54901 | Crédito Fiscal | 224,168.31 | 184,296.13 | 39,872.18 |
| 55 | Gastos Financieros y Otros | 1,449,883.78 | 1,276,833.92 | 173,049.86 |
| 555 | Impuestos, Tasas y Derechos | 527,709.04 | 507,048.78 | 20,660.26 |
| 55504 | Impuesto a la Transf de Bienes Muebles y a la Prest de Serv. | 432,504.21 | 430,984.20 | 1,520.01 |
| 55507 | Tasas | 62,451.36 | 58,987.42 | 3,463.94 |
| 55508 | Derechos | 32,553.47 | 17,024.02 | 15,529.45 |
| 55599 | Impuestos, Tasas y Derechos Diversos | 200.00 | 53.14 | 146.86 |
| 556 | Seguros, Comisiones y Gastos Bancarios | 396,718.15 | 319,020.27 | 77,697.88 |
| 55601 | Primas y Gastos de Seguros de Personas | 130,337.48 | 100,928.84 | 29,408.64 |
| 55602 | Primas y Gastos de Seguros de Bienes | 140,348.71 | 120,320.12 | 20,028.59 |
| 55603 | Comisiones y Gastos Bancarios | 126,031.96 | 97,771.31 | 28,260.65 |
| 557 | Otros Gastos no Clasificados | 516,376.41 | 442,383.44 | 73,992.97 |
| 55799 | Gastos Diversos | 516,376.41 | 442,383.44 | 73,992.97 |
| 559 | Crédito Fiscal | 9,080.18 | 8,381.43 | 698.75 |
| 55901 | Crédito Fiscal | 9,080.18 | 8,381.43 | 698.75 |
| 56 | Transferencias Corrientes | 21,273,569.91 | 20,674,211.17 | 599,358.74 |
| 562 | Transferencias Corrientes al Sector Público | 20,666,068.91 | 20,072,248.22 | 593,820.69 |
| 5624201 | Instituto Salvadoreño de Transformación Agraria | 7,664,772.31 | 7,375,518.12 | 289,254.19 |
| 5624202 | Centro Nacional de Tecnología Agropecuaria y Forestal | 10,110,970.73 | 9,996,286.25 | 114,684.48 |
| 5624203 | Escuela Nacional de Agricultura | 2,192,002.87 | 2,145,209.64 | 46,793.23 |
| 5624206 | Consejo Salvadoreño del Café | 698,323.00 | 555,234.21 | 143,088.79 |
| 563 | Transferencias Corrientes al Sector Privado | 409,611.00 | 404,077.95 | 5,533.05 |
| 56301 | A Empresas Privadas no Financieras | 406,214.70 | 400,684.42 | 5,530.28 |
| 56304 | A Personas Naturales | 3,396.30 | 3,393.53 | 2.77 |
| 564 | Transferencias Corrientes al Sector Externo | 197,890.00 | 197,885.00 | 5.00 |
| 56404 | A Organismos Multilaterales | 197,890.00 | 197,885.00 | 5.00 |
| 61 | Inversiones en Activos Fijos | 8,453,031.81 | 1,336,075.76 | 7,116,956.05 |
| 611 | Bienes Muebles | 1,027,653.76 | 735,916.50 | 291,737.26 |
| 61101 | Mobiliarios | 46,582.88 | 21,905.51 | 24,677.37 |
| 61102 | Maquinarias y Equipos | 810,197.45 | 597,347.31 | 212,850.14 |
| 61103 | Equipos Médicos y de Laboratorios | 2,722.00 | 334.60 | 2,387.40 |
| 61104 | Equipos Informáticos | 58,388.50 | 36,870.27 | 21,518.23 |
| 61105 | Vehículos de Transporte | 75,756.27 | 46,990.50 | 28,765.77 |
| 61107 | Libros y Colecciones | 515.00 | 0.00 | 515.00 |
| 61108 | Herramientas y Repuestos Principales | 1,976.25 | 1,053.90 | 922.35 |

RAMO DE AGRICULTURA Y GANADERÍA
ESTADO DE EJECUCION PRESUPUESTARIA DE EGRESOS
Reporte Acumulado Del 1 de Enero al 31 de Diciembre (Definitivo) del 2015
(EN DOLARES)

Institucional

| CODIGO | CONCEPTO | CREDITO PRESUPUESTARIO | DEVENGADO | SALDO PRESUPUESTARIO |
|-------------------------|---|---------------------------|----------------------|-------------------------|
| 61109 | Maquinaria y Equipo para la Producción | 5,975.00 | 5,974.00 | 1.00 |
| 61199 | Bienes Muebles Diversos | 25,540.41 | 25,440.41 | 100.00 |
| 613 | Semovientes | 2.00 | 0.00 | 2.00 |
| 61301 | Ganado Vacuno | 2.00 | 0.00 | 2.00 |
| 614 | Intangibles | 63,850.25 | 44,413.98 | 19,436.27 |
| 61403 | Derechos de Propiedad Intelectual | 63,850.25 | 44,413.98 | 19,436.27 |
| 616 | Infraestructuras | 7,343,639.43 | 552,084.59 | 6,791,554.84 |
| 61606 | Eléctricas y Comunicaciones | 3,097.55 | 0.00 | 3,097.55 |
| 61607 | De Producción de Bienes y Servicios | 4,118,898.00 | 402,849.55 | 3,716,048.45 |
| 61608 | Supervisión de Infraestructuras | 3,067,237.00 | 99,332.54 | 2,967,904.46 |
| 61699 | Obras de Infraestructura Diversas | 154,406.88 | 49,902.50 | 104,504.38 |
| 619 | Crédito Fiscal | 17,886.37 | 3,660.69 | 14,225.68 |
| 61901 | Crédito Fiscal | 17,886.37 | 3,660.69 | 14,225.68 |
| 62 | Transferencias de Capital | 6,634,061.28 | 5,694,451.18 | 939,610.10 |
| 622 | Transferencias de Capital al Sector Público | 150,000.00 | 144,757.87 | 5,242.13 |
| 6224202 | Centro Nacional de Tecnología Agropecuaria Forestal | 150,000.00 | 144,757.87 | 5,242.13 |
| 623 | Transferencias de Capital al Sector Privado | 6,484,061.28 | 5,549,693.31 | 934,367.97 |
| 62301 | A Empresas Privadas no Financieras | 6,418,332.78 | 5,484,453.31 | 933,879.47 |
| 62303 | A Organismos Sin Fines de Lucro | 65,728.50 | 65,240.00 | 488.50 |
| Total Rubro | | 117,040,955.01 | 95,844,018.37 | 21,196,936.64 |
| Total Cuenta | | 117,040,955.01 | 95,844,018.37 | 21,196,936.64 |
| Total Especifico | | 117,040,955.01 | 95,844,018.37 | 21,196,936.64 |

F.

JEFE/UEFI

Lic. Julio I. Pérez
 Director
 Oficina Económica Institucional



Nora Guadalupe García
 JEFA DE DIVISION

F.

CONTADOR

Ramo de Agricultura y Ganadería
BALANCE DE COMPROBACION
Del 1 de Enero al 31 de Diciembre (Definitivo) del 2015
(EN DOLARES)

12/02/2016
Pag. 1 de 16

Institucional

| CODIGO | CONCEPTO | SALDO ANTERIOR | DEBE | HABER | SALDO ACUMULADO |
|------------|---|----------------------|-----------------------|-----------------------|----------------------|
| 2 | Recursos | 30,720,884.65 | 234,812,894.00 | 235,268,699.11 | 30,265,079.54 |
| 21 | Fondos | 4,912,785.87 | 149,758,923.31 | 148,232,488.00 | 6,439,221.18 |
| 211 | Disponibilidades | 3,997,734.89 | 41,309,121.94 | 40,845,001.06 | 4,461,855.77 |
| 21101 | Caja General | 0.00 | 0.00 | 0.00 | 0.00 |
| 21101001 | Caja General | 0.00 | 0.00 | 0.00 | 0.00 |
| 21109 | Bancos Comerciales M/D | 1,989,062.99 | 35,724,267.50 | 36,275,008.43 | 1,438,322.06 |
| 21109001 | Banco Comerciales M/D | 1,974,290.37 | 35,724,267.50 | 36,275,008.43 | 1,423,549.44 |
| 21109002 | Banco Cuscatlan | 3,967.10 | 0.00 | 0.00 | 3,967.10 |
| 21109003 | Banco Agrícola | 0.01 | 0.00 | 0.00 | 0.01 |
| 21109004 | Banco Salvadoreño | 10,805.49 | 0.00 | 0.00 | 10,805.49 |
| 21109007 | Banco Hipotecario | 0.02 | 0.00 | 0.00 | 0.02 |
| 21151 | Fondos Depósitos en Tesoro Público | 2,008,671.90 | 5,584,854.44 | 4,569,992.63 | 3,023,533.71 |
| 21151001 | Fondos en Depósitos en Tesoro Público | 1,780,885.13 | 5,569,246.94 | 4,569,992.63 | 2,780,139.44 |
| 21151006 | Oficina PRODAP-CFEM- Código 41250914007 | 0.13 | 0.00 | 0.00 | 0.13 |
| 21151007 | Oficina General de Comunicaciones Código - 41250914006 | 0.02 | 0.00 | 0.00 | 0.02 |
| 21151011 | FONDOS BCR-PREMODER PRESTAMO FIDA # 579-SV-PROG.RECONT. Y MODERNIZACION RURAL | 0.00 | 0.00 | 0.00 | 0.00 |
| 21151018 | DGSVA Fdos. LAFISE-MOLINOVO Construc. 2 plantas lacteos, cabañas e Ilobasco. | 90,712.47 | 0.00 | 0.00 | 90,712.47 |
| 21151935 | RETENCION DGT. EMBARGOS JUDICIALES | 137,074.15 | 15,607.50 | 0.00 | 152,681.65 |
| 212 | Anticipos de Fondos | 915,050.98 | 3,960,371.14 | 2,898,056.71 | 1,977,365.41 |
| 21201 | Anticipos a Empleados | 85,368.51 | 150,000.00 | 163,500.00 | 71,868.51 |
| 21201001 | Anticipos a Empleados | 14,609.52 | 0.00 | 13,500.00 | 1,109.52 |
| 21201002 | Anticipos a Empleados Fondo Circulante (FAE) | 25,000.31 | 0.00 | 0.00 | 25,000.31 |
| 21201006 | ENCARGADO FONDO CIRCULANTE MONTO FIJO DGEA | 0.00 | 150,000.00 | 150,000.00 | 0.00 |
| 21201007 | ENCARGADO FONDO CIRCULANTE MONTO FIJO PROY.RIEGO Y DRENAJE | 5,720.19 | 0.00 | 0.00 | 5,720.19 |
| 21201009 | ANTICIPO A EMPLEADOS FONDO CIRCULANTE SEDE | 40,038.49 | 0.00 | 0.00 | 40,038.49 |
| 21207 | Anticipos a Contratistas | 828,882.25 | 3,230,130.35 | 2,290,122.15 | 1,768,890.45 |
| 21207001 | Anticipos a Contratistas | 6,575.29 | 250,249.18 | 132,807.45 | 124,017.02 |
| 21207041 | UNOPS | 629,258.32 | 463,902.50 | 454,014.81 | 639,146.01 |
| 21207108 | PNUD | 193,048.64 | 2,515,978.67 | 1,703,299.89 | 1,005,727.42 |
| 21209 | Anticipos a Proveedores | 0.00 | 579,948.14 | 444,168.54 | 135,779.60 |
| 21209001 | Anticipos a Proveedores | 0.00 | 579,948.14 | 444,168.54 | 135,779.60 |
| 21295 | Anticipos de Fondos a Instituciones Públicas | 800.22 | 292.65 | 266.02 | 826.85 |
| 21295006 | M.H. Retención 1% I VA | 800.22 | 292.65 | 266.02 | 826.85 |
| 213 | Deudores Monetarios | 0.00 | 104,489,430.23 | 104,489,430.23 | 0.00 |
| 21314 | D.M. x Venta de Bienes y Servicios | 0.00 | 5,569,224.40 | 5,569,224.40 | 0.00 |
| 21314001 | D.M x Venta de Bienes y Servicios | 0.00 | 5,569,224.40 | 5,569,224.40 | 0.00 |
| 21317 | D.M. x Transferencias Corrientes de Aporte Fiscal | 0.00 | 57,088,164.85 | 57,088,164.85 | 0.00 |
| 21317935 | Tesoro Público (DGT) | 0.00 | 57,088,164.85 | 57,088,164.85 | 0.00 |
| 21322 | D.M. x Transferencias de Capital Recibidas | 0.00 | 290,000.00 | 290,000.00 | 0.00 |

Ramo de Agricultura y Ganadería
BALANCE DE COMPROBACION
Del 1 de Enero al 31 de Diciembre (Definitivo) del 2015
(EN DOLARES)

12/02/2016

Pag. 2 de 16

Institucional

| CODIGO | CONCEPTO | SALDO ANTERIOR | DEBE | HABER | SALDO ACUMULADO |
|------------|--|---------------------|---------------------|---------------------|---------------------|
| 21322001 | D.M. x Transferencias de Capital Recibidas | 0.00 | 290,000.00 | 290,000.00 | 0.00 |
| 21324 | D.M. x Transferencias de Capital de Aporte Fiscal | 0.00 | 35,060,205.37 | 35,060,205.37 | 0.00 |
| 21324831 | Secretaría Técnica de Financiamiento Externo | 0.00 | 870,381.75 | 870,381.75 | 0.00 |
| 21324935 | Tesoro Público (DGT) | 0.00 | 34,189,823.62 | 34,189,823.62 | 0.00 |
| 21389 | D.M. x Operaciones de Ejercicios Anteriores | 0.00 | 6,481,835.61 | 6,481,835.61 | 0.00 |
| 21389001 | D.M. x Operaciones de Ejercicios Anteriores | 0.00 | 505,500.85 | 505,500.85 | 0.00 |
| 21389935 | Tesoro Público (DGT) | 0.00 | 5,976,334.76 | 5,976,334.76 | 0.00 |
| 22 | Inversiones Financieras | 7,346,980.01 | 6,401,614.10 | 6,515,634.87 | 7,232,959.24 |
| 225 | Deudores Financieros | 7,134,497.46 | 6,328,454.47 | 6,408,661.32 | 7,054,290.61 |
| 22505 | Deudores por Reintegros | 0.00 | 171.45 | 171.45 | 0.00 |
| 22505001 | Deudores por Reintegros | 0.00 | 171.45 | 171.45 | 0.00 |
| 22507 | Crédito Fiscal por Adquisiciones de Bienes y Servicios | 450,149.47 | 212,700.93 | 171,708.16 | 491,142.24 |
| 22507001 | Crédito Fiscal | 450,149.47 | 212,700.93 | 171,708.16 | 491,142.24 |
| 22509 | Crédito Fiscal por Gastos Financieros y Otros | 6,199.00 | 8,381.43 | 0.00 | 14,580.43 |
| 22509001 | Crédito Fiscal | 6,199.00 | 8,381.43 | 0.00 | 14,580.43 |
| 22511 | Crédito Fiscal por Inversiones en Activos Fijos | 278,090.93 | 3,660.69 | 5,033.77 | 276,717.85 |
| 22511001 | Crédito Fiscal | 278,090.93 | 3,660.69 | 5,033.77 | 276,717.85 |
| 22551 | Deudores Monetarios por Percibir | 6,400,058.06 | 6,103,539.97 | 6,231,747.94 | 6,271,850.09 |
| 22551009 | deudores varios de ejercicios anteriores | 3,296.91 | 0.00 | 0.00 | 3,296.91 |
| 22551010 | deudores varios de ejercicios anteriores | 1,074.21 | 0.00 | 0.00 | 1,074.21 |
| 22551011 | DMP x Transferencias Corrientes Aporte Fiscal ejercicio 2011 | 94,309.13 | 0.00 | 5,259.58 | 89,049.55 |
| 22551017 | TESORO PUBLICO DGT | 20,071.28 | 0.00 | 0.00 | 20,071.28 |
| 22551214 | DMP x D.M. x Venta de Bienes y Servicios | 1.30 | 0.00 | 0.00 | 1.30 |
| 22551217 | DMP x D.M. x Transferencias Corrientes de Aporte Fiscal | 15,201.62 | 0.00 | 80.00 | 15,121.62 |
| 22551317 | DMP x D.M. x Transferencias Corrientes de Aporte Fiscal | 3,499.30 | 0.00 | (557.92) | 4,057.22 |
| 22551324 | DMP x D.M. x Transferencias de Capital de Aporte Fiscal | 289.57 | 0.00 | 215.62 | 73.95 |
| 22551417 | DMP x D.M. x Transferencias Corrientes de Aporte Fiscal | 3,746,800.31 | 5,877.00 | 3,711,491.15 | 41,186.16 |
| 22551424 | DMP x D.M. x Transferencias de Capital de Aporte Fiscal | 2,515,259.51 | 0.00 | 2,515,259.51 | 0.00 |
| 22551514 | DMP x D.M. x Venta de Bienes y Servicios | 43.36 | 0.00 | 0.00 | 43.36 |
| 22551517 | DMP x D.M. x Transferencias Corrientes de Aporte Fiscal | 0.00 | 4,716,371.17 | 0.00 | 4,716,371.17 |
| 22551524 | DMP x D.M. x Transferencias de Capital de Aporte Fiscal | 0.00 | 1,381,291.80 | 0.00 | 1,381,291.80 |
| 22551614 | DMP x D.M. x Venta de Bienes y Servicios | 32.21 | 0.00 | 0.00 | 32.21 |
| 22551817 | DMP x D.M. x Transferencias Corrientes de Aporte Fiscal | 135.62 | 0.00 | 0.00 | 135.62 |
| 22551824 | DMP x D.M. x Transferencias de Capital de Aporte Fiscal | 43.73 | 0.00 | 0.00 | 43.73 |
| 226 | Inversiones Intangibles | 212,482.55 | 73,159.63 | 106,973.55 | 178,668.63 |
| 22605 | Seguros Pagados por Anticipado | 673,723.24 | 37,073.93 | 1,616.54 | 709,180.63 |
| 22605001 | Primas y Gastos de Seguros de Personas | 75,558.79 | 23,099.92 | 0.00 | 98,658.71 |
| 22605002 | Primas y Gastos de Seguros de Bienes | 598,164.45 | 13,974.01 | 1,616.54 | 610,521.92 |
| 22615 | Derechos de Propiedad Intangible | 629,837.62 | 26,625.00 | 11,414.31 | 645,048.31 |
| 22615003 | Derechos de Propiedad Intelectual | 629,837.62 | 26,625.00 | 11,414.31 | 645,048.31 |

Ramo de Agricultura y Ganadería
BALANCE DE COMPROBACION
Del 1 de Enero al 31 de Diciembre (Definitivo) del 2015
(EN DOLARES)

12/02/2016
Pag. 3 de 16

Institucional

| CODIGO | CONCEPTO | SALDO ANTERIOR | DEBE | HABER | SALDO ACUMULADO |
|---------------|--|-----------------------|-------------------|---------------------|------------------------|
| 22699 | Amortizaciones Acumuladas | 1,091,078.31 | 9,460.70 | 93,942.70 | 1,175,560.31 |
| 22699001 | Amortizaciones Acumuladas | 390,577.95 | 8,643.92 | 20,763.92 | 402,697.95 |
| 22699002 | Amortización Primas y Gastos de Seguros de Bienes | 331,283.39 | 0.00 | 32,574.89 | 363,858.28 |
| 22699003 | Amortización Derechos de Propiedad Intelectual | 369,216.97 | 816.78 | 40,603.89 | 409,004.08 |
| 23 | Inversiones en Existencias | 2,663,333.56 | 549,170.01 | 1,036,117.18 | 2,176,386.39 |
| 231 | Existencias Institucionales | 2,663,333.56 | 549,170.01 | 1,036,117.18 | 2,176,386.39 |
| 23101 | Productos Alimenticios Agropecuarios y Forestales | 153,156.22 | 227,498.69 | 107,437.92 | 273,216.99 |
| 23101001 | Productos Alimenticios para Personas | 63,258.45 | 31,612.51 | 14,619.69 | 80,251.27 |
| 23101002 | Productos Alimenticios para Animales | 84,519.83 | 161,239.58 | 89,246.67 | 156,512.74 |
| 23101003 | Productos Agropecuarios y Forestales | 5,377.94 | 34,646.60 | 3,571.56 | 36,452.98 |
| 23103 | Productos Textiles y Vestuarios | 40,984.03 | 23,330.60 | 11,485.45 | 52,829.18 |
| 23103001 | Productos Textiles y Vestuarios | 40,984.03 | 23,330.60 | 11,485.45 | 52,829.18 |
| 23105 | Materiales de Oficina, Productos de Papel e Impresos | 106,048.78 | 60,372.45 | 38,751.51 | 127,669.72 |
| 23105001 | Productos de Papel y Cartón | 71,422.31 | 55,826.86 | 32,281.79 | 94,967.38 |
| 23105002 | Materiales de Oficina | 32,192.89 | 4,545.59 | 5,898.22 | 30,840.26 |
| 23105003 | Libros, Textos, Utiles de Enseñanza y Publicaciones | 2,433.58 | 0.00 | 571.50 | 1,862.08 |
| 23107 | Productos de Cuero y Caucho | 184,887.32 | 32,125.55 | 53,308.49 | 163,704.38 |
| 23107001 | Productos de Cuero y Caucho | 3,538.39 | 286.58 | 321.41 | 3,503.56 |
| 23107003 | Llantas y Neumáticos | 181,348.93 | 31,838.97 | 52,987.08 | 160,200.82 |
| 23109 | Productos Químicos, Combustibles y Lubricantes | 1,480,450.34 | 182,284.96 | 793,371.23 | 869,364.07 |
| 23109001 | Productos Químicos | 156,753.80 | 89,472.82 | 59,189.34 | 187,037.28 |
| 23109002 | Productos Farmacéuticos y Medicinales | 199,609.90 | 22,514.70 | 19,626.89 | 202,497.71 |
| 23109003 | Combustibles y Lubricantes | 1,124,086.64 | 70,297.44 | 714,555.00 | 479,829.08 |
| 23111 | Minerales y Productos Derivados | 197,831.37 | 18.20 | 4,629.45 | 193,220.12 |
| 23111001 | Minerales no Metálicos y Productos Derivados | 27,652.08 | 0.00 | 2,790.89 | 24,861.19 |
| 23111002 | Minerales Metálicos y Productos Derivados | 170,179.29 | 18.20 | 1,838.56 | 168,358.93 |
| 23113 | Materiales de Uso o Consumo | 222,310.08 | 17,855.98 | 17,237.39 | 222,928.67 |
| 23113001 | Materiales e Instrumental de Laboratorios y Uso Médico | 22,973.30 | 2,786.90 | 3,078.09 | 22,682.11 |
| 23113002 | Materiales Informáticos | 170,847.91 | 15,069.08 | 11,991.69 | 173,925.30 |
| 23113004 | Materiales Eléctricos | 28,488.87 | 0.00 | 2,167.61 | 26,321.26 |
| 23115 | Bienes de Uso y Consumo Diversos | 133,263.87 | 5,605.70 | 9,895.74 | 128,973.83 |
| 23115001 | Herramientas, Repuestos y Accesorios | 122,740.66 | 851.01 | 5,591.07 | 118,000.60 |
| 23115099 | Bienes de Uso y Consumo Diversos | 10,523.21 | 4,754.69 | 4,304.67 | 10,973.23 |
| 23117 | Maquinaria, Equipo y Mobiliario Diverso | 144,401.55 | 77.88 | 0.00 | 144,479.43 |
| 23117001 | Mobiliarios | 47,946.38 | 77.88 | 0.00 | 48,024.26 |
| 23117002 | Maquinarias y Equipos | 54,946.13 | 0.00 | 0.00 | 54,946.13 |
| 23117003 | Equipos Médicos y de Laboratorios | 9,612.50 | 0.00 | 0.00 | 9,612.50 |
| 23117004 | Equipos Informáticos | 29,499.82 | 0.00 | 0.00 | 29,499.82 |
| 23117005 | Herramientas y Repuestos Principales | 200.10 | 0.00 | 0.00 | 200.10 |
| 23117099 | Bienes Muebles Diversos | 2,196.62 | 0.00 | 0.00 | 2,196.62 |

BALANCE DE COMPROBACION

Del 1 de Enero al 31 de Diciembre (Definitivo) del 2015
(EN DOLARES)

Institucional

| CODIGO | CONCEPTO | SALDO ANTERIOR | DEBE | HABER | SALDO ACUMULADO |
|------------|---|----------------------|----------------------|----------------------|----------------------|
| 24 | Inversiones en Bienes de Uso | 14,422,805.42 | 1,382,508.72 | 2,900,366.69 | 12,904,947.45 |
| 241 | Bienes Depreciables | 11,945,839.23 | 1,361,508.72 | 2,900,366.69 | 10,406,981.26 |
| 24101 | Bienes Inmuebles | 5,101,206.14 | 0.00 | 0.00 | 5,101,206.14 |
| 24101001 | Edificios e Instalaciones | 5,101,206.14 | 0.00 | 0.00 | 5,101,206.14 |
| 24107 | Adiciones, Reparaciones y Mejoras de Bienes | 1,020,530.02 | 0.00 | 0.00 | 1,020,530.02 |
| 24107004 | De Vivienda y Oficinas | 14,662.01 | 0.00 | 0.00 | 14,662.01 |
| 24107099 | Obras de Infraestructura Diversas | 1,005,868.01 | 0.00 | 0.00 | 1,005,868.01 |
| 24113 | Maquinaria y Equipo de Producción | 2,959,731.11 | 69,994.03 | 235,048.73 | 2,794,676.41 |
| 24113001 | Maquinarias y Equipos de Producción | 2,959,731.11 | 69,994.03 | 235,048.73 | 2,794,676.41 |
| 24115 | Equipos Médicos y de Laboratorios | 2,379,615.83 | 25,536.18 | 328,020.34 | 2,077,131.67 |
| 24115001 | Equipos Médicos y de Laboratorios | 2,379,615.83 | 25,536.18 | 328,020.34 | 2,077,131.67 |
| 24117 | Equipo de Transporte, Tracción y Elevación | 7,400,780.36 | 519,151.88 | 668,330.74 | 7,251,601.50 |
| 24117001 | Vehículos de Transporte | 6,951,415.73 | 519,151.88 | 668,330.74 | 6,802,236.87 |
| 24117999 | EQUIPO DE TRANSPORTE, TRACCION Y ELEVACION | 449,364.63 | 0.00 | 0.00 | 449,364.63 |
| 24119 | Maquinaria, Equipo y Mobiliario Diverso | 3,937,507.84 | 132,528.48 | 556,467.74 | 3,513,568.58 |
| 24119001 | Mobiliarios | 1,685,553.67 | 7,411.28 | 77,170.83 | 1,615,794.12 |
| 24119002 | Maquinarias y Equipos | 161,763.79 | 86,462.09 | 46,558.40 | 201,667.48 |
| 24119004 | Equipos Informáticos | 1,886,290.45 | 14,788.54 | 230,151.48 | 1,670,927.51 |
| 24119005 | Herramientas y Repuestos Principales | 6,941.69 | 23,866.57 | 12,052.75 | 18,755.51 |
| 24119099 | Bienes Muebles Diversos | 196,958.24 | 0.00 | 190,534.28 | 6,423.96 |
| 24121 | Semovientes | 289,992.83 | 1,370.00 | 176,876.00 | 114,486.83 |
| 24121001 | Ganado Vacuno | 287,223.54 | 1,370.00 | 176,876.00 | 111,717.54 |
| 24121003 | Ganado Porcino | 2,769.29 | 0.00 | 0.00 | 2,769.29 |
| 24199 | Depreciación Acumulada | 11,143,524.90 | 612,928.15 | 935,623.14 | 11,466,219.89 |
| 24199001 | Bienes Inmuebles | 1,960,417.20 | 0.00 | 114,602.87 | 2,075,020.07 |
| 24199002 | MOBILIARIOS | 121,293.45 | 0.00 | 112,348.68 | 233,642.13 |
| 24199003 | Obras Para Servicios de Salud y Saneamiento Ambiental | 52,646.84 | 0.00 | 0.00 | 52,646.84 |
| 24199004 | BIENES MUEBLES DIVERSOS | 124,246.04 | 0.00 | 0.00 | 124,246.04 |
| 24199013 | Maquinaria y Equipo de Producción | 434,829.66 | 0.00 | 42,679.28 | 477,508.94 |
| 24199015 | Equipos Médicos y de Laboratorios | 1,534,048.52 | 122,275.41 | 89,975.74 | 1,501,748.85 |
| 24199017 | Equipo de Transporte, Tracción y Elevación | 4,093,043.22 | 285,276.51 | 412,998.34 | 4,220,765.05 |
| 24199019 | Maquinaria, Equipo y Mobiliario Diverso | 2,808,246.05 | 196,868.73 | 156,904.77 | 2,768,282.09 |
| 24199021 | Semovientes | 12,335.00 | 8,507.50 | 5,612.50 | 9,440.00 |
| 24199099 | Depreciación | 2,418.92 | 0.00 | 500.96 | 2,919.88 |
| 243 | Bienes no Depreciables | 2,476,966.19 | 21,000.00 | 0.00 | 2,497,966.19 |
| 24301 | Bienes Inmuebles | 2,470,615.00 | 21,000.00 | 0.00 | 2,491,615.00 |
| 24301001 | Terrenos | 2,470,615.00 | 21,000.00 | 0.00 | 2,491,615.00 |
| 24305 | Obras de Arte, Libros y Colecciones | 6,351.19 | 0.00 | 0.00 | 6,351.19 |
| 24305002 | Libros y Colecciones | 6,351.19 | 0.00 | 0.00 | 6,351.19 |
| 25 | Inversiones en Proyectos y Programas | 1,374,979.79 | 76,720,677.86 | 76,584,092.37 | 1,511,565.28 |

Ramo de Agricultura y Ganadería
BALANCE DE COMPROBACION
Del 1 de Enero al 31 de Diciembre (Definitivo) del 2015
(EN DOLARES)

12/02/2016

Pag. 5 de 16

Institucional

| CODIGO | CONCEPTO | SALDO ANTERIOR | DEBE | HABER | SALDO ACUMULADO |
|---------------|--|-----------------------|----------------------|----------------------|------------------------|
| 252 | Inversiones en Bienes de Uso Público | 1,374,979.79 | 76,720,677.86 | 76,584,092.37 | 1,511,565.28 |
| 25209 | Contrib. Patronales a Inst. de Seguridad Social Privadas | 0.00 | 0.00 | 0.00 | 0.00 |
| 25209001 | Por Remuneraciones Permanentes | 0.00 | 0.00 | 0.00 | 0.00 |
| 25215 | Otras Remuneraciones | 0.00 | 1,217,899.30 | 1,217,899.30 | 0.00 |
| 25215099 | Remuneraciones Diversas | 0.00 | 1,217,899.30 | 1,217,899.30 | 0.00 |
| 25221 | Productos Alimenticios, Agropecuarios y Forestales | 0.00 | 12,780,975.18 | 12,780,975.18 | 0.00 |
| 25221001 | Productos Alimenticios para Personas | 0.00 | 257,595.42 | 257,595.42 | 0.00 |
| 25221002 | Productos Alimenticios para Animales | 0.00 | 323,393.81 | 323,393.81 | 0.00 |
| 25221003 | Productos Agropecuarios y Forestales | 0.00 | 12,199,985.95 | 12,199,985.95 | 0.00 |
| 25223 | Productos Textiles y Vestuarios | 0.00 | 27,494.75 | 27,494.75 | 0.00 |
| 25223001 | Productos Textiles y Vestuarios | 0.00 | 27,494.75 | 27,494.75 | 0.00 |
| 25225 | Materiales de Oficina, Productos de Papel e Impresos | 0.00 | 40,624.04 | 40,624.04 | 0.00 |
| 25225001 | Productos de Papel y Cartón | 0.00 | 25,999.39 | 25,999.39 | 0.00 |
| 25225002 | Materiales de Oficina | 0.00 | 13,822.00 | 13,822.00 | 0.00 |
| 25225003 | Libros, Textos, Útiles de Enseñanza y Publicaciones | 0.00 | 802.65 | 802.65 | 0.00 |
| 25227 | Productos de Cuero y Caucho | 0.00 | 6,609.45 | 6,609.45 | 0.00 |
| 25227001 | Productos de Cuero y Caucho | 0.00 | 19.85 | 19.85 | 0.00 |
| 25227003 | Llantas y Neumáticos | 0.00 | 6,589.60 | 6,589.60 | 0.00 |
| 25229 | Productos Químicos, Combustibles y Lubricantes | 0.00 | 4,604,081.16 | 4,604,081.16 | 0.00 |
| 25229001 | Productos Químicos | 0.00 | 4,465,255.55 | 4,465,255.55 | 0.00 |
| 25229002 | Productos Farmacéuticos y Medicinales | 0.00 | 81,789.12 | 81,789.12 | 0.00 |
| 25229003 | Combustibles y Lubricantes | 0.00 | 57,036.49 | 57,036.49 | 0.00 |
| 25231 | Minerales y Productos Derivados | 0.00 | 11,326.50 | 11,326.50 | 0.00 |
| 25231001 | Minerales no Metálicos y Productos Derivados | 0.00 | 5,147.85 | 5,147.85 | 0.00 |
| 25231002 | Minerales Metálicos y Productos Derivados | 0.00 | 6,178.65 | 6,178.65 | 0.00 |
| 25233 | Materiales de Uso o Consumo | 0.00 | 17,867.51 | 17,867.51 | 0.00 |
| 25233001 | Materiales e Instrumental de Laboratorios y Uso Médico | 0.00 | 2,739.36 | 2,739.36 | 0.00 |
| 25233002 | Materiales Informáticos | 0.00 | 14,274.79 | 14,274.79 | 0.00 |
| 25233004 | Materiales Eléctricos | 0.00 | 853.36 | 853.36 | 0.00 |
| 25235 | Bienes de Uso y Consumo Diversos | 0.00 | 17,838.07 | 17,838.07 | 0.00 |
| 25235001 | Herramientas, Repuestos y Accesorios | 0.00 | 2,044.04 | 2,044.04 | 0.00 |
| 25235099 | Bienes de Uso y Consumo Diversos | 0.00 | 15,794.03 | 15,794.03 | 0.00 |
| 25237 | Servicios Básicos | 0.00 | 56,663.45 | 56,663.45 | 0.00 |
| 25237001 | Servicios de Energía Eléctrica | 0.00 | 23,753.17 | 23,753.17 | 0.00 |
| 25237002 | Servicios de Agua | 0.00 | 1,521.85 | 1,521.85 | 0.00 |
| 25237003 | Servicios de Telecomunicaciones | 0.00 | 27,609.57 | 27,609.57 | 0.00 |
| 25237004 | Servicios de Correos | 0.00 | 3,778.86 | 3,778.86 | 0.00 |
| 25239 | Mantenimiento y Reparación | 0.00 | 34,159.23 | 34,159.23 | 0.00 |
| 25239001 | Mantenimientos y Reparaciones de Bienes Muebles | 0.00 | 4,208.00 | 4,208.00 | 0.00 |
| 25239002 | Mantenimientos y Reparaciones de Vehículos | 0.00 | 29,451.23 | 29,451.23 | 0.00 |

BALANCE DE COMPROBACION

Del 1 de Enero al 31 de Diciembre (Definitivo) del 2015
(EN DOLARES)

Institucional

| CODIGO | CONCEPTO | SALDO ANTERIOR | DEBE | HABER | SALDO ACUMULADO |
|----------|--|----------------|--------------|--------------|-----------------|
| 25239003 | Mantenimientos y Reparaciones de Bienes Inmuebles | 0.00 | 500.00 | 500.00 | 0.00 |
| 25241 | Servicios Comerciales | 0.00 | 187,615.75 | 187,615.75 | 0.00 |
| 25241002 | Servicios de Publicidad | 0.00 | 27,000.00 | 27,000.00 | 0.00 |
| 25241003 | Servicios de Vigilancia | 0.00 | 29,610.00 | 29,610.00 | 0.00 |
| 25241007 | Servicios de Alimentación | 0.00 | 86,432.13 | 86,432.13 | 0.00 |
| 25241010 | Impresiones, Publicaciones y Reproducciones | 0.00 | 44,573.62 | 44,573.62 | 0.00 |
| 25243 | Otros Servicios y Arrendamientos | 0.00 | 283,169.65 | 283,169.65 | 0.00 |
| 25243099 | Servicios Generales y Arrendamientos Diversos | 0.00 | 283,169.65 | 283,169.65 | 0.00 |
| 25245 | Arrendamientos y Derechos | 0.00 | 35,253.96 | 35,253.96 | 0.00 |
| 25245001 | De Bienes Muebles | 0.00 | 8,753.96 | 8,753.96 | 0.00 |
| 25245002 | De Bienes Inmuebles | 0.00 | 26,500.00 | 26,500.00 | 0.00 |
| 25247 | Pasajes y Viáticos | 0.00 | 11,984.50 | 11,984.50 | 0.00 |
| 25247002 | Pasajes al Exterior | 0.00 | 3,474.50 | 3,474.50 | 0.00 |
| 25247004 | Viáticos por Comisión Externa | 0.00 | 8,510.00 | 8,510.00 | 0.00 |
| 25249 | Servicios Técnicos y Profesionales | 0.00 | 6,053,718.23 | 6,053,718.23 | 0.00 |
| 25249003 | Servicios Jurídicos | 0.00 | 4,990.00 | 4,990.00 | 0.00 |
| 25249004 | Servicios de Contabilidad y Auditoría | 0.00 | 25,679.00 | 25,679.00 | 0.00 |
| 25249005 | Servicios de Capacitación | 0.00 | 282,395.92 | 282,395.92 | 0.00 |
| 25249007 | Desarrollos Informáticos | 0.00 | 30,000.00 | 30,000.00 | 0.00 |
| 25249008 | Estudios e Investigaciones | 0.00 | 9,200.00 | 9,200.00 | 0.00 |
| 25249099 | Consultorías, Estudios e Investigaciones Diversas | 0.00 | 5,701,453.31 | 5,701,453.31 | 0.00 |
| 25255 | Impuestos, Tasas y Derechos | 0.00 | 8,733.13 | 8,733.13 | 0.00 |
| 25255008 | Derechos | 0.00 | 1,996.82 | 1,996.82 | 0.00 |
| 25255099 | Impuestos, Tasas y Derechos Diversos | 0.00 | 6,736.31 | 6,736.31 | 0.00 |
| 25257 | Primas y Cargos por Seguros y Comisiones Bancarias | 0.00 | 186,946.16 | 186,946.16 | 0.00 |
| 25257001 | Primas y Gastos de Seguros de Personas | 0.00 | 94,151.97 | 94,151.97 | 0.00 |
| 25257002 | Primas y Gastos de Seguros de Bienes | 0.00 | 29,350.54 | 29,350.54 | 0.00 |
| 25257003 | Comisiones y Gastos Bancarios | 0.00 | 63,443.65 | 63,443.65 | 0.00 |
| 25259 | Cargos Corrientes Diversos | 0.00 | 442,383.44 | 442,383.44 | 0.00 |
| 25259099 | Gastos Diversos | 0.00 | 442,383.44 | 442,383.44 | 0.00 |
| 25265 | Construcciones, Mejoras y Ampliaciones | 0.00 | 974,949.58 | 974,949.58 | 0.00 |
| 25265007 | De Producción de Bienes y Servicios | 0.00 | 636,168.41 | 636,168.41 | 0.00 |
| 25265008 | Supervisión de Infraestructuras | 0.00 | 122,581.40 | 122,581.40 | 0.00 |
| 25265099 | Obras de Infraestructura Diversas | 0.00 | 216,199.77 | 216,199.77 | 0.00 |
| 25267 | Maquinaria y Equipos de Producción | 872,693.21 | 1,775.00 | 0.00 | 874,468.21 |
| 25267001 | Maquinarias y Equipos de Producción | 872,693.21 | 1,775.00 | 0.00 | 874,468.21 |
| 25269 | Equipos Médicos y de Laboratorios | 335,855.58 | 8,489.25 | 334.60 | 344,010.23 |
| 25269001 | Equipos Médicos y de Laboratorios | 335,855.58 | 8,489.25 | 334.60 | 344,010.23 |
| 25271 | Equipos de Transporte, Tracción y Elevación | 459,028.75 | 46,990.50 | 242,118.00 | 263,901.25 |
| 25271001 | Vehículos de Transporte | 459,028.75 | 46,990.50 | 242,118.00 | 263,901.25 |

Ramo de Agricultura y Ganadería
BALANCE DE COMPROBACION
Del 1 de Enero al 31 de Diciembre (Definitivo) del 2015
(EN DOLARES)

12/02/2016
Pag. 7 de 16

Institucional

| CODIGO | CONCEPTO | SALDO ANTERIOR | DEBE | HABER | SALDO ACUMULADO |
|-------------------------|---|----------------------|-----------------------|-----------------------|----------------------|
| 25273 | Maquinaria, Equipo y Mobiliario Diverso | 450,561.18 | 649,202.91 | 73,765.86 | 1,025,998.23 |
| 25273001 | Mobiliarios | 21,819.18 | 7,901.80 | 0.00 | 29,720.98 |
| 25273002 | Equipos Informáticos | 261,730.46 | 29,919.10 | 159.10 | 291,490.46 |
| 25273003 | Herramientas y Repuestos Principales | 9,389.10 | 0.00 | 0.00 | 9,389.10 |
| 25273004 | Maquinarias y Equipos | 157,622.44 | 609,732.01 | 73,606.76 | 693,747.69 |
| 25273099 | Bienes Muebles Diversos | 0.00 | 1,650.00 | 0.00 | 1,650.00 |
| 25275 | Libros y Colecciones | 3,781.30 | 0.00 | 0.00 | 3,781.30 |
| 25275001 | Libros y Colecciones | 3,781.30 | 0.00 | 0.00 | 3,781.30 |
| 25281 | Transferencias de Capital al Sector Privado | 0.00 | 5,549,693.31 | 5,549,693.31 | 0.00 |
| 25281001 | A Empresas Privadas no Financieras | 0.00 | 5,484,453.31 | 5,484,453.31 | 0.00 |
| 25281003 | A Organismos sin Fines de Lucro | 0.00 | 65,240.00 | 65,240.00 | 0.00 |
| 25283 | Derechos de Propiedad Intangibles | 0.00 | 31,955.23 | 23,355.23 | 8,600.00 |
| 25283003 | Derechos de Propiedad Intelectual | 0.00 | 31,955.23 | 23,355.23 | 8,600.00 |
| 25290 | Depreciación | 0.00 | 265,800.61 | 265,800.61 | 0.00 |
| 25290003 | Maquinaria y Equipo | 0.00 | 106,610.77 | 106,610.77 | 0.00 |
| 25290004 | Equipo Médico y de Laboratorio | 0.00 | 92,766.02 | 92,766.02 | 0.00 |
| 25290005 | Vehículos de Transporte | 0.00 | 19,521.97 | 19,521.97 | 0.00 |
| 25290006 | Mobiliario y Equipo | 0.00 | 3,812.00 | 3,812.00 | 0.00 |
| 25290007 | Equipos Informáticos | 0.00 | 41,494.54 | 41,494.54 | 0.00 |
| 25290008 | Bienes Muebles Diversos | 0.00 | 22.50 | 22.50 | 0.00 |
| 25290009 | Herramientas y Repuestos Principales | 0.00 | 1,572.81 | 1,572.81 | 0.00 |
| 25291 | Costos Acumulados de la Inversión | 118,927,677.62 | 32,946,648.89 | 10,210,386.14 | 141,663,940.37 |
| 25291001 | Costos Acumulados de la Inversión | 0.00 | 3,987.65 | 0.00 | 3,987.65 |
| 25291999 | COSTOS ACUMULADOS DE LA INVERSION | 118,927,677.62 | 32,942,661.24 | 10,210,386.14 | 141,659,952.72 |
| 25298 | Depreciación Acumulada | 746,415.64 | 8,465.84 | 271,244.17 | 1,009,193.97 |
| 25298003 | MAQUINARIAS Y EQUIPOS | 441,125.15 | 0.00 | 109,749.07 | 550,874.22 |
| 25298004 | Equipos Medicos y de Laboratorio | 78,497.24 | 0.00 | 95,071.28 | 173,568.52 |
| 25298005 | VEHICULOS DE TRANSPORTE | 68,498.29 | 3,022.28 | 19,521.97 | 84,997.98 |
| 25298006 | Mobiliarios y Equipo | 16,921.20 | 5,443.56 | 3,812.00 | 15,289.64 |
| 25298007 | EQUIPOS INFORMATICOS | 105,562.92 | 0.00 | 41,494.54 | 147,057.46 |
| 25298008 | Bienes Muebles Diversos | 0.00 | 0.00 | 22.50 | 22.50 |
| 25298009 | HERRAMIENTAS,REPUESTOS PRINCIPALES | 3,468.04 | 0.00 | 1,572.81 | 5,040.85 |
| 25298069 | Equipos Médicos y de Laboratorios | 13,414.34 | 0.00 | 0.00 | 13,414.34 |
| 25298071 | Equipos de Transporte, Tracción y Elevación | 18,928.46 | 0.00 | 0.00 | 18,928.46 |
| 25299 | Aplicación Inversiones Públicas | 118,928,202.21 | 10,211,363.28 | 32,947,101.41 | 141,663,940.34 |
| 25299001 | Aplicación Inversiones Públicas | 0.00 | 0.00 | 93,541.50 | 93,541.50 |
| 25299002 | APLICACION A INVERSIONES PUBLICAS (AGROMERCADO) | 776,686.51 | 0.00 | 0.00 | 776,686.51 |
| 25299999 | APLICACION A GASTOS DE GESTION | 118,151,515.70 | 10,211,363.28 | 32,853,559.91 | 140,793,712.33 |
| Sub Total Título | | 30,720,884.65 | 234,812,894.00 | 235,268,699.11 | 30,265,079.54 |

Ramo de Agricultura y Ganadería
BALANCE DE COMPROBACION
Del 1 de Enero al 31 de Diciembre (Definitivo) del 2015
(EN DOLARES)

12/02/2016
Pag. 8 de 16

Institucional

| CODIGO | CONCEPTO | SALDO ANTERIOR | DEBE | HABER | SALDO ACUMULADO |
|------------|---|---------------------|-----------------------|-----------------------|---------------------|
| 4 | Obligaciones con Terceros | 8,199,454.48 | 120,702,649.72 | 121,511,048.97 | 9,007,853.73 |
| 41 | Deuda Corriente | 409,131.16 | 112,669,805.18 | 112,649,315.85 | 388,641.83 |
| 412 | Depósitos de Terceros | 409,131.16 | 7,776,508.66 | 7,756,019.33 | 388,641.83 |
| 41201 | Depósitos Ajenos | 368,180.00 | 7,768,930.25 | 7,754,640.54 | 353,890.29 |
| 41201001 | Depósitos Ajenos | 25,337.37 | 153,488.94 | 158,632.92 | 30,481.35 |
| 41201002 | Direccion General de Sanidad Vegetal y Animal | 121,047.03 | 0.00 | 0.00 | 121,047.03 |
| 41201004 | INTERESES PROY. ESF/92 y ESF/93 | 0.00 | 0.00 | 0.00 | 0.00 |
| 41201017 | Dep. Ajenos Remun. Bienes y Servic. Pag. Aux. SEDE | 0.95 | 0.00 | 0.00 | 0.95 |
| 41201026 | Dep. Ajenos Cta. Subsid. y Embargos Pag. Gral. Aux. | 4,261.72 | 0.00 | 0.00 | 4,261.72 |
| 41201033 | Dep. Ajenos Remun. Bienes y Servic. Pag. Aux. DGFCR | 28.86 | 0.00 | 0.00 | 28.86 |
| 41201044 | FONDOS CUTP | 75,044.58 | 7,613,064.76 | 7,579,873.89 | 41,853.71 |
| 41201777 | Embargos Judiciales | 142,459.49 | 2,376.55 | 16,133.73 | 156,216.67 |
| 41207 | Depósitos en Garantía | 10,268.67 | 0.00 | 0.00 | 10,268.67 |
| 41207056 | INVERSIONES 2010 S.A. DE C.V. | 10,268.67 | 0.00 | 0.00 | 10,268.67 |
| 41251 | Depósitos Retenciones Fiscales | 12,504.85 | 594.36 | 594.36 | 12,504.85 |
| 41251001 | Depósitos Retenciones Fiscales | 717.03 | 0.00 | 0.00 | 717.03 |
| 41251002 | Direccion General de Sanidad Vegetal y Animal | 548.46 | 0.00 | 0.00 | 548.46 |
| 41251004 | IMPUESTOS SOBRE LA RENTA EMPRESAS NATURALES | 11,239.36 | 0.00 | 0.00 | 11,239.36 |
| 41251935 | Tesoro Público (DGT) | 0.00 | 594.36 | 594.36 | 0.00 |
| 41254 | Anticipo de Impuesto Retenido IVA | 9,079.80 | 6,984.05 | 784.43 | 2,880.18 |
| 41254935 | Tesoro Público (DGT) | 9,079.80 | 6,984.05 | 784.43 | 2,880.18 |
| 41295 | Anticipos Fondos por Tesoro Público | 9,097.84 | 0.00 | 0.00 | 9,097.84 |
| 41295935 | Tesoro Público (DGT) | 9,097.84 | 0.00 | 0.00 | 9,097.84 |
| 413 | Acreeedores Monetarios | 0.00 | 104,893,296.52 | 104,893,296.52 | 0.00 |
| 41351 | A. M. x Remuneraciones | 0.00 | 15,347,834.95 | 15,347,834.95 | 0.00 |
| 41351001 | Remuneraciones | 0.00 | 13,116,405.11 | 13,116,405.11 | 0.00 |
| 41351802 | Organo Judicial | 0.00 | 7,754.70 | 7,754.70 | 0.00 |
| 41351814 | Procuraduría General de la República | 0.00 | 33,644.68 | 33,644.68 | 0.00 |
| 41351827 | Instituto Nacional de Pensiones de los Empleados Públicos (INPEP) | 0.00 | 204,606.83 | 204,606.83 | 0.00 |
| 41351837 | Instituto de Prevision Social de la Fuerza Armada (IPSFA) | 0.00 | 25,967.00 | 25,967.00 | 0.00 |
| 41351893 | Instituto Salvadoreño del Seguro Social (ISSS) | 0.00 | 813,052.89 | 813,052.89 | 0.00 |
| 41351921 | Fondo Social para la Vivienda (FSV) | 0.00 | 135,384.12 | 135,384.12 | 0.00 |
| 41351935 | Tesoro Público (DGT) | 0.00 | 1,011,019.62 | 1,011,019.62 | 0.00 |
| 41354 | A.M. x Adquisiciones de Bienes y Servicios | 0.00 | 51,831,117.77 | 51,831,117.77 | 0.00 |
| 41354001 | Adquisiciones de Bienes y Servicios | 0.00 | 51,104,399.63 | 51,104,399.63 | 0.00 |
| 41354814 | ISIDRO FLAMENCO | 0.00 | 1,950.00 | 1,950.00 | 0.00 |
| 41354904 | Corporación Salvadoreña de Turismo (CORSATUR) | 0.00 | 1,593.47 | 1,593.47 | 0.00 |
| 41354920 | Administración Nacional de Acueductos y Alcantarillados (ANDA) | 0.00 | 125,434.67 | 125,434.67 | 0.00 |
| 41354922 | Comisión Ejecutiva Portuaria Autónoma (CEPA) | 0.00 | 3,677.22 | 3,677.22 | 0.00 |
| 41354935 | Tesoro Público (DGT) | 0.00 | 594,062.78 | 594,062.78 | 0.00 |

Ramo de Agricultura y Ganadería
BALANCE DE COMPROBACION
Del 1 de Enero al 31 de Diciembre (Definitivo) del 2015
(EN DOLARES)

12/02/2016

Pag. 9 de 16

Institucional

| CODIGO | CONCEPTO | SALDO ANTERIOR | DEBE | HABER | SALDO ACUMULADO |
|------------|--|---------------------|---------------------|---------------------|---------------------|
| 41355 | A.M. x Gastos Financieros y Otros | 0.00 | 1,276,918.67 | 1,276,918.67 | 0.00 |
| 41355001 | Gastos Financieros y Otros | 0.00 | 844,747.14 | 844,747.14 | 0.00 |
| 41355935 | Tesoro Público (DGT) | 0.00 | 432,171.53 | 432,171.53 | 0.00 |
| 41356 | A.M. x Transferencias Corrientes Otorgadas | 0.00 | 20,674,211.17 | 20,674,211.17 | 0.00 |
| 41356001 | Transferencias Corrientes Otorgadas | 0.00 | 605,161.01 | 605,161.01 | 0.00 |
| 41356915 | Instituto Salvadoreño de Transformación Agraria (ISTA) | 0.00 | 7,250,593.57 | 7,250,593.57 | 0.00 |
| 41356916 | Centro Nacional de Tecnología Agropecuaria y Forestal (CENTA) | 0.00 | 9,532,736.74 | 9,532,736.74 | 0.00 |
| 41356917 | Escuela Nacional de Agricultura (ENA) | 0.00 | 2,076,303.77 | 2,076,303.77 | 0.00 |
| 41356935 | DIRECCION GENERAL DE TESORERIA | 0.00 | 703,677.11 | 703,677.11 | 0.00 |
| 41356972 | Consejo Salvadoreño del Café (CSC) | 0.00 | 505,738.97 | 505,738.97 | 0.00 |
| 41361 | A.M. x Inversiones en Activos Fijos | 0.00 | 1,862,088.51 | 1,862,088.51 | 0.00 |
| 41361001 | Inversiones en Activos Fijos | 0.00 | 1,834,604.87 | 1,834,604.87 | 0.00 |
| 41361935 | Tesoro Público (DGT) | 0.00 | 27,483.64 | 27,483.64 | 0.00 |
| 41362 | A.M. x Transferencias de Capital Otorgadas | 0.00 | 5,694,451.18 | 5,694,451.18 | 0.00 |
| 41362001 | Transferencias de Capital Otorgadas | 0.00 | 5,549,693.31 | 5,549,693.31 | 0.00 |
| 41362916 | Centro Nacional de Tecnología Agropecuaria y Forestal (CENTA) | 0.00 | 143,147.04 | 143,147.04 | 0.00 |
| 41362935 | Tesoro Público (DGT) | 0.00 | 1,610.83 | 1,610.83 | 0.00 |
| 41389 | A.M. x Operaciones de Ejercicios Anteriores | 0.00 | 8,206,674.27 | 8,206,674.27 | 0.00 |
| 41389001 | Operaciones de Ejercicios Anteriores | 0.00 | 8,206,674.27 | 8,206,674.27 | 0.00 |
| 42 | Financiamiento de Terceros | 7,790,323.32 | 8,032,844.54 | 8,861,733.12 | 8,619,211.90 |
| 424 | Acreeedores Financieros | 7,790,323.32 | 8,032,844.54 | 8,861,733.12 | 8,619,211.90 |
| 42405 | Débito Fiscal por Venta de Bienes y Servicios | 437,471.27 | 607,992.15 | 578,964.01 | 408,443.13 |
| 42405001 | Débito Fiscal | 437,471.27 | 607,992.15 | 578,964.01 | 408,443.13 |
| 42411 | Débito Fiscal por Pago de Impuestos | 0.00 | 431,250.22 | 431,250.22 | 0.00 |
| 42411001 | Impuesto a la Transf. de B. Muebles y a la Prest. de Servicios | 0.00 | 431,250.22 | 431,250.22 | 0.00 |
| 42450 | Provisiones por Acreeedores Monetarios | 1,933,881.66 | 1,731,069.65 | 1,583,855.66 | 1,786,667.67 |
| 42450777 | Provisiones por Acreeedores Monetarios | 1,933,881.66 | 1,731,069.65 | 1,583,855.66 | 1,786,667.67 |
| 42451 | Acreeedores Monetarios por Pagar | 5,418,970.39 | 5,262,532.52 | 6,267,663.23 | 6,424,101.10 |
| 42451051 | AM. GASTOS FINANCIEROS Y OTROS | 137,271.35 | 0.00 | 0.00 | 137,271.35 |
| 42451054 | AUDITORIAS Y CONSULTORIAS VARIAS | 20.70 | 0.00 | 0.00 | 20.70 |
| 42451151 | AMP X A. M. x Remuneraciones | 972.00 | 0.00 | 0.00 | 972.00 |
| 42451189 | AMP X A.M. x Operaciones de Ejercicios Anteriores | 269.23 | 0.00 | 0.00 | 269.23 |
| 42451256 | AMP X A.M. x Transferencias Corrientes Otorgadas | 499.85 | 499.85 | 0.00 | 0.00 |
| 42451289 | AMP X A.M. x Operaciones de Ejercicios Anteriores | 6.93 | 0.00 | 0.00 | 6.93 |
| 42451354 | AMP X A.M. x Adquisiciones de Bienes y Servicios | 758.97 | 732.21 | 0.00 | 26.76 |
| 42451356 | AMP X A.M. x Transferencias Corrientes Otorgadas | 0.00 | 0.00 | 0.00 | 0.00 |
| 42451361 | AMP X A.M. x Inversiones en Activos Fijos | 243.63 | 243.63 | 0.00 | 0.00 |
| 42451451 | AMP X A. M. x Remuneraciones | 4.20 | 0.00 | 0.00 | 4.20 |
| 42451454 | AMP X A.M. x Adquisiciones de Bienes y Servicios | 2,422.63 | 2,008.69 | 0.00 | 413.94 |
| 42451455 | AMP X A.M. x Gastos Financieros y Otros | 710.71 | 0.00 | 0.00 | 710.71 |

Ramo de Agricultura y Ganadería
BALANCE DE COMPROBACION
Del 1 de Enero al 31 de Diciembre (Definitivo) del 2015
(EN DOLARES)

12/02/2016
Pag. 10 de 16

Institucional

| CODIGO | CONCEPTO | SALDO ANTERIOR | DEBE | HABER | SALDO ACUMULADO |
|-------------------------|---|---------------------|-----------------------|-----------------------|---------------------|
| 42451461 | AMP X A.M. x Inversiones en Activos Fijos | 720.31 | 719.56 | 0.00 | 0.75 |
| 42451489 | AMP X A.M. x Operaciones de Ejercicios Anteriores | 505.03 | 503.57 | 0.00 | 1.46 |
| 42451551 | AMP X A. M. x Remuneraciones | 804.60 | 0.00 | 0.00 | 804.60 |
| 42451554 | AMP X A.M. x Adquisiciones de Bienes y Servicios | 2,160.77 | 0.00 | 97,159.71 | 99,320.48 |
| 42451555 | AMP X A.M. x Gastos Financieros y Otros | 203.06 | 0.00 | 0.00 | 203.06 |
| 42451561 | AMP X A.M. x Inversiones en Activos Fijos | 0.00 | 0.00 | 8,314.87 | 8,314.87 |
| 42451589 | AMP X A.M. x Operaciones de Ejercicios Anteriores | 0.00 | 0.00 | 208,722.84 | 208,722.84 |
| 42451651 | AMP X A. M. x Remuneraciones | 349.54 | 0.00 | 0.00 | 349.54 |
| 42451654 | AMP X A.M. x Adquisiciones de Bienes y Servicios | 1,254.99 | 0.00 | 0.00 | 1,254.99 |
| 42451655 | AMP X A.M. x Gastos Financieros y Otros | 87.10 | 0.00 | 0.00 | 87.10 |
| 42451661 | AMP X A.M. x Inversiones en Activos Fijos | 84.00 | 0.00 | 0.00 | 84.00 |
| 42451751 | AMP X A. M. x Remuneraciones | 368.87 | 0.00 | 0.00 | 368.87 |
| 42451754 | AMP X A.M. x Adquisiciones de Bienes y Servicios | 473.79 | 0.00 | 0.00 | 473.79 |
| 42451755 | AMP X A.M. x Gastos Financieros y Otros | 82.66 | 0.00 | 0.00 | 82.66 |
| 42451777 | Acreedores Monetarios por Pagar | 5,268,690.83 | 5,257,825.01 | 5,953,465.81 | 5,964,331.63 |
| 42451951 | AM. GASTOS FINANCIEROS Y OTROS | 4.64 | 0.00 | 0.00 | 4.64 |
| Sub Total Título | | 8,199,454.48 | 120,702,649.72 | 121,511,048.97 | 9,007,853.73 |

Ramo de Agricultura y Ganadería
BALANCE DE COMPROBACION
Del 1 de Enero al 31 de Diciembre (Definitivo) del 2015
(EN DOLARES)

12/02/2016
Pag. 11 de 16

Institucional

| CODIGO | CONCEPTO | SALDO ANTERIOR | DEBE | HABER | SALDO ACUMULADO |
|------------|---|----------------------|-----------------------|-----------------------|----------------------|
| 8 | Obligaciones Propias | 22,521,430.17 | 300,868,276.22 | 299,604,071.86 | 21,257,225.81 |
| 81 | Patrimonio Estatal | 20,334,410.42 | 102,169,312.81 | 101,404,565.13 | 19,569,662.74 |
| 811 | Patrimonio | 20,562,041.43 | 102,165,132.94 | 101,404,393.68 | 19,801,302.17 |
| 81101 | Patrimonio Gobierno Central | 2,840,166.33 | 0.00 | 0.00 | 2,840,166.33 |
| 81101001 | Patrimonio Gobierno Central | 2,715,558.19 | 0.00 | 0.00 | 2,715,558.19 |
| 81101002 | PATRIMONIO GOBIERNO CENTRAL - OSPA | 260,532.14 | 0.00 | 0.00 | 260,532.14 |
| 81101006 | Resultado Ejercicio 1998 | 883,656.74 | 0.00 | 0.00 | 883,656.74 |
| 81101012 | Patrimonio Gobierno Central-SEDE | 62,234.18 | 0.00 | 0.00 | 62,234.18 |
| 81101013 | Patrimonio Gobierno Central-DGEA | 7,402.89 | 0.00 | 0.00 | 7,402.89 |
| 81101014 | Patrimonio Gobierno Central-DGSVA | 12,383.59 | 0.00 | 0.00 | 12,383.59 |
| 81101016 | Patrimonio Gobierno Central DGFCR | 6,706.82 | 0.00 | 0.00 | 6,706.82 |
| 81101017 | Patrimonio Gobierno Central Ejercicios Anteriores | (1,231,230.64) | 0.00 | 0.00 | (1,231,230.64) |
| 81101999 | Resultado Ejercicio Corriente | 122,922.42 | 0.00 | 0.00 | 122,922.42 |
| 81107 | Donaciones y Legados Bienes Corporales | 14,770,982.48 | 145,371.63 | 482,909.93 | 15,108,520.78 |
| 81107001 | Donaciones y Legados Bienes Corporales | 1,566,265.23 | 0.00 | 0.00 | 1,566,265.23 |
| 81107002 | Donaciones y Legados Bienes Corporales SEDE | 10,045,892.04 | 73,318.84 | 460,539.93 | 10,433,113.13 |
| 81107003 | Donaciones y Legados Bienes Corporales DGEA | 94,554.43 | 0.00 | 0.00 | 94,554.43 |
| 81107004 | Donaciones y Legados Bienes Corporales DGSVA | 1,289,427.52 | 65,534.77 | 1,370.00 | 1,225,262.75 |
| 81107005 | Donaciones y Legados Bienes Corporales DGRNR | 28,913.52 | 0.00 | 21,000.00 | 49,913.52 |
| 81107006 | Donaciones y Legados Bienes Corporales CENDEPESCA | 510,797.86 | 0.00 | 0.00 | 510,797.86 |
| 81107007 | Donaciones y Legados Bienes Corporales DGFCR | 1,235,131.88 | 6,518.02 | 0.00 | 1,228,613.86 |
| 81109 | Resultado Ejercicios Anteriores | 4,232,086.64 | 3,299,570.47 | 2,018,376.45 | 2,950,892.62 |
| 81109013 | Resultado Ejercicio 2005 | (631,523.10) | 0.00 | 0.00 | (631,523.10) |
| 81109014 | Resultado Ejercicio 2006 | 513,818.71 | 0.00 | 0.00 | 513,818.71 |
| 81109015 | Resultado del Ejercicio 2007 | 142,404.92 | 0.00 | 0.00 | 142,404.92 |
| 81109016 | Resultado del Ejercicio 2008 | (555,884.70) | 0.00 | 0.00 | (555,884.70) |
| 81109017 | Resultado del Ejercicio 2009 | 13,254,766.05 | 17,665.12 | 8,832.56 | 13,245,933.49 |
| 81109018 | Resultado ejercicio 2010 | 1,584,246.99 | 1,164,277.02 | 0.00 | 419,969.97 |
| 81109019 | Resultado del Ejercicio 2011 | (8,227,660.70) | 0.00 | 1,127,861.40 | (7,099,799.30) |
| 81109020 | Resultado del Ejercicio 2012 | (3,500,850.66) | 8,832.55 | 42,500.73 | (3,467,182.48) |
| 81109021 | Resultado del Ejercicio 2013 | 1,652,769.54 | 0.01 | 7,680.32 | 1,660,449.85 |
| 81109022 | Resultado del Ejercicio 2014 | 0.00 | 2,108,795.77 | 831,501.44 | (1,277,294.33) |
| 81109888 | Ajuste por Converslon de Moneda | (0.41) | 0.00 | 0.00 | (0.41) |
| 81111 | Resultado Ejercicio Corriente | (1,281,194.02) | 98,720,190.84 | 98,903,107.30 | (1,098,277.56) |
| 81111001 | Resultado Ejercicio Corriente | 0.00 | 28,214.88 | 28,214.88 | 0.00 |
| 81111999 | Resultado Ejercicio Corriente | (1,281,194.02) | 98,691,975.96 | 98,874,892.42 | (1,098,277.56) |
| 819 | Detrimento Patrimonial | 227,631.01 | 4,179.87 | 171.45 | 231,639.43 |
| 81901 | Detrimentos de Fondos | 87,799.34 | 0.00 | 0.00 | 87,799.34 |
| 81901001 | Detrimento de Fondos | 87,799.34 | 0.00 | 0.00 | 87,799.34 |
| 81905 | Detrimentos de Inversiones en Existencias | 8,277.72 | 4,179.87 | 171.45 | 12,286.14 |

Ramo de Agricultura y Ganadería
BALANCE DE COMPROBACION
Del 1 de Enero al 31 de Diciembre (Definitivo) del 2015
(EN DOLARES)

12/02/2016
Pag. 12 de 16

Institucional

| CODIGO | CONCEPTO | SALDO ANTERIOR | DEBE | HABER | SALDO ACUMULADO |
|------------|---|----------------------|----------------------|-----------------------|----------------------|
| 81905001 | Detrimentos de Inversiones en Existencias | 2,997.75 | 4,179.87 | 171.45 | 7,006.17 |
| 81905002 | Detrimento por pérdida de bienes biológicos / Dr. Alfredo Durán | 5,279.97 | 0.00 | 0.00 | 5,279.97 |
| 81907 | Detrimentos de Inversiones en Bienes de Uso | 131,553.95 | 0.00 | 0.00 | 131,553.95 |
| 81907001 | Detrimentos de Inveriones en Bienes de Uso | 131,553.95 | 0.00 | 0.00 | 131,553.95 |
| 83 | Gastos de Gestión | 12,912,337.00 | 99,437,039.31 | 100,318,201.66 | 12,031,174.65 |
| 831 | Gastos de Inversiones Públicas | 11,394,209.39 | 32,946,504.41 | 33,833,419.31 | 10,507,294.49 |
| 83199 | Proyectos y Programas de Fomento Diversos | 11,394,209.39 | 32,946,504.41 | 33,833,419.31 | 10,507,294.49 |
| 83199001 | Proyectos y Programas de Fomento Diversos | 10,617,522.89 | 32,946,504.41 | 33,833,419.31 | 9,730,607.99 |
| 83199003 | De Aplicación a Inversiones Publicas DGRNR | 776,686.50 | 0.00 | 0.00 | 776,686.50 |
| 833 | Gastos en Personal | 0.00 | 14,129,935.65 | 14,129,935.65 | 0.00 |
| 83301 | Remuneraciones Personal Permanente | 0.00 | 10,811,104.02 | 10,811,104.02 | 0.00 |
| 83301001 | Sueldos | 0.00 | 10,479,766.74 | 10,479,766.74 | 0.00 |
| 83301003 | Aguinaldos | 0.00 | 331,337.28 | 331,337.28 | 0.00 |
| 83303 | Remuneraciones Personal Eventual | 0.00 | 1,672,993.29 | 1,672,993.29 | 0.00 |
| 83303001 | Sueldos | 0.00 | 1,617,040.39 | 1,617,040.39 | 0.00 |
| 83303003 | Aguinaldos | 0.00 | 55,952.90 | 55,952.90 | 0.00 |
| 83305 | Remuneraciones por Servicios Extraordinarios | 0.00 | 300,073.08 | 300,073.08 | 0.00 |
| 83305001 | Horas Extraordinarias | 0.00 | 300,073.08 | 300,073.08 | 0.00 |
| 83307 | Contrib. Patronales a Inst. de Seguridad Social Pública | 0.00 | 693,703.07 | 693,703.07 | 0.00 |
| 83307001 | Por Remuneraciones Permanentes | 0.00 | 595,475.35 | 595,475.35 | 0.00 |
| 83307002 | Por Remuneraciones Eventuales | 0.00 | 92,749.76 | 92,749.76 | 0.00 |
| 83307003 | Por Remuneraciones Extraordinarias | 0.00 | 5,477.96 | 5,477.96 | 0.00 |
| 83309 | Contrib. Patronales a Inst de Seguridad Social Privadas | 0.00 | 601,957.33 | 601,957.33 | 0.00 |
| 83309001 | Por Remuneraciones Permanentes | 0.00 | 485,923.66 | 485,923.66 | 0.00 |
| 83309002 | Por Remuneraciones Eventuales | 0.00 | 102,437.47 | 102,437.47 | 0.00 |
| 83309003 | Por Remuneraciones Extraordinarias | 0.00 | 13,596.20 | 13,596.20 | 0.00 |
| 83311 | Gastos de Representación | 0.00 | 13,714.32 | 13,714.32 | 0.00 |
| 83311001 | Por Prestación de Servicios en el País | 0.00 | 13,714.32 | 13,714.32 | 0.00 |
| 83313 | Indemnizaciones | 0.00 | 36,390.54 | 36,390.54 | 0.00 |
| 83313001 | Al Personal de Servicios Permanentes | 0.00 | 36,390.54 | 36,390.54 | 0.00 |
| 834 | Gastos en Bienes de Consumo y Servicios | 0.00 | 27,874,092.27 | 27,874,092.27 | 0.00 |
| 83401 | Productos Alimenticios, Agropecuarios y Forestales | 0.00 | 14,798,180.66 | 14,798,180.66 | 0.00 |
| 83401001 | Productos Alimenticios para Personas | 0.00 | 2,926,239.15 | 2,926,239.15 | 0.00 |
| 83401002 | Productos Alimenticios para Animales | 0.00 | 189,185.74 | 189,185.74 | 0.00 |
| 83401003 | Productos Agropecuarios y Forestales | 0.00 | 11,682,755.77 | 11,682,755.77 | 0.00 |
| 83403 | Productos Textiles y Vestuarios | 0.00 | 48,532.56 | 48,532.56 | 0.00 |
| 83403001 | Productos Textiles y Vestuarios | 0.00 | 48,532.56 | 48,532.56 | 0.00 |
| 83405 | Materiales de Oficina, Productos de Papel e Impresos | 0.00 | 52,450.53 | 52,450.53 | 0.00 |
| 83405001 | Productos de Papel y Cartón | 0.00 | 36,335.54 | 36,335.54 | 0.00 |
| 83405002 | Materiales de Oficina | 0.00 | 12,984.64 | 12,984.64 | 0.00 |

Ramo de Agricultura y Ganadería
BALANCE DE COMPROBACION
Del 1 de Enero al 31 de Diciembre (Definitivo) del 2015
(EN DOLARES)

12/02/2016
Pag. 13 de 16

Institucional

| CODIGO | CONCEPTO | SALDO ANTERIOR | DEBE | HABER | SALDO ACUMULADO |
|---------------|--|-----------------------|--------------|--------------|------------------------|
| 83405003 | Libros, Textos, Útiles de Enseñanza y Publicaciones | 0.00 | 3,130.35 | 3,130.35 | 0.00 |
| 83407 | Productos de Cuero y Caucho | 0.00 | 55,536.03 | 55,536.03 | 0.00 |
| 83407001 | Productos de Cuero y Caucho | 0.00 | 962.69 | 962.69 | 0.00 |
| 83407003 | Llantas y Neumáticos | 0.00 | 54,573.34 | 54,573.34 | 0.00 |
| 83409 | Productos Químicos, Combustibles y Lubricantes | 0.00 | 8,852,156.33 | 8,852,156.33 | 0.00 |
| 83409001 | Productos Químicos | 0.00 | 8,118,253.20 | 8,118,253.20 | 0.00 |
| 83409002 | Productos Farmacéuticos y Medicinales | 0.00 | 24,447.01 | 24,447.01 | 0.00 |
| 83409003 | Combustibles y Lubricantes | 0.00 | 709,456.12 | 709,456.12 | 0.00 |
| 83411 | Minerales y Productos Derivados | 0.00 | 18,320.51 | 18,320.51 | 0.00 |
| 83411001 | Minerales no Metálicos y Productos Derivados | 0.00 | 6,726.00 | 6,726.00 | 0.00 |
| 83411002 | Minerales Metálicos y Productos Derivados | 0.00 | 11,594.51 | 11,594.51 | 0.00 |
| 83413 | Materiales de Uso o Consumo | 0.00 | 75,548.27 | 75,548.27 | 0.00 |
| 83413001 | Materiales e Instrumental de Laboratorios y Uso Médico | 0.00 | 10,112.68 | 10,112.68 | 0.00 |
| 83413002 | Materiales Informáticos | 0.00 | 33,855.63 | 33,855.63 | 0.00 |
| 83413003 | Materiales de Defensa y Seguridad Pública | 0.00 | 1,004.25 | 1,004.25 | 0.00 |
| 83413004 | Materiales Eléctricos | 0.00 | 30,575.71 | 30,575.71 | 0.00 |
| 83415 | Bienes de Uso y Consumo Diverso | 0.00 | 42,562.89 | 42,562.89 | 0.00 |
| 83415001 | Herramientas, Repuestos y Accesorios | 0.00 | 26,677.32 | 26,677.32 | 0.00 |
| 83415099 | Bienes de Uso y Consumo Diversos | 0.00 | 15,885.57 | 15,885.57 | 0.00 |
| 83417 | Servicios Básicos | 0.00 | 1,591,512.23 | 1,591,512.23 | 0.00 |
| 83417001 | Servicios de Energía Eléctrica | 0.00 | 1,191,185.42 | 1,191,185.42 | 0.00 |
| 83417002 | Servicios de Agua | 0.00 | 139,495.24 | 139,495.24 | 0.00 |
| 83417003 | Servicios de Telecomunicaciones | 0.00 | 260,732.99 | 260,732.99 | 0.00 |
| 83417004 | Servicios de Correos | 0.00 | 98.58 | 98.58 | 0.00 |
| 83419 | Mantenimiento y Reparación | 0.00 | 403,926.98 | 403,926.98 | 0.00 |
| 83419001 | Mantenimientos y Reparaciones de Bienes Muebles | 0.00 | 123,079.11 | 123,079.11 | 0.00 |
| 83419002 | Mantenimientos y Reparaciones de Vehículos | 0.00 | 274,740.87 | 274,740.87 | 0.00 |
| 83419003 | Mantenimientos y Reparaciones de Bienes Inmuebles | 0.00 | 6,107.00 | 6,107.00 | 0.00 |
| 83421 | Servicios Comerciales | 0.00 | 860,417.82 | 860,417.82 | 0.00 |
| 83421001 | Transportes, Fletes y Almacenamientos | 0.00 | 211,485.79 | 211,485.79 | 0.00 |
| 83421002 | Servicios de Publicidad | 0.00 | 61,877.24 | 61,877.24 | 0.00 |
| 83421003 | Servicios de Vigilancia | 0.00 | 397,886.65 | 397,886.65 | 0.00 |
| 83421004 | Servicios de Limpiezas y Fumigaciones | 0.00 | 120,217.72 | 120,217.72 | 0.00 |
| 83421005 | Servicios de Lavanderías y Planchado | 0.00 | 414.78 | 414.78 | 0.00 |
| 83421010 | Impresiones, Publicaciones y Reproducciones | 0.00 | 68,535.64 | 68,535.64 | 0.00 |
| 83423 | Otros Servicios y Arrendamientos Diversos | 0.00 | 604,667.86 | 604,667.86 | 0.00 |
| 83423099 | Servicios Generales y Arrendamientos Diversos | 0.00 | 604,667.86 | 604,667.86 | 0.00 |
| 83425 | Arrendamientos y Derechos | 0.00 | 87,452.46 | 87,452.46 | 0.00 |
| 83425001 | De Bienes Muebles | 0.00 | 73,361.54 | 73,361.54 | 0.00 |
| 83425002 | De Bienes Inmuebles | 0.00 | 14,090.92 | 14,090.92 | 0.00 |

Ramo de Agricultura y Ganadería
BALANCE DE COMPROBACION
Del 1 de Enero al 31 de Diciembre (Definitivo) del 2015
(EN DOLARES)

12/02/2016
Pag. 14 de 16

Institucional

| CODIGO | CONCEPTO | SALDO ANTERIOR | DEBE | HABER | SALDO ACUMULADO |
|------------|--|----------------|----------------------|----------------------|-----------------|
| 83427 | Pasajes y Viáticos | 0.00 | 168,213.19 | 168,213.19 | 0.00 |
| 83427002 | Pasajes al Exterior | 0.00 | 4,608.87 | 4,608.87 | 0.00 |
| 83427003 | Viáticos por Comisión Interna | 0.00 | 163,604.32 | 163,604.32 | 0.00 |
| 83429 | Servicios Técnicos y Profesionales | 0.00 | 214,613.95 | 214,613.95 | 0.00 |
| 83429003 | Servicios Jurídicos | 0.00 | 7,684.00 | 7,684.00 | 0.00 |
| 83429004 | Servicios de Contabilidad y Auditoría | 0.00 | 3,430.27 | 3,430.27 | 0.00 |
| 83429008 | Estudios e Investigaciones | 0.00 | 4,301.76 | 4,301.76 | 0.00 |
| 83429099 | Consultorias, Estudios e Investigaciones Diversas | 0.00 | 199,197.92 | 199,197.92 | 0.00 |
| 835 | Gastos en Bienes Capitalizables | 0.00 | 49,833.16 | 49,833.16 | 0.00 |
| 83507 | Maquinaria, Equipo y Mobiliario Diverso | 0.00 | 28,656.66 | 28,656.66 | 0.00 |
| 83507001 | Mobiliarios | 0.00 | 11,870.70 | 11,870.70 | 0.00 |
| 83507002 | Equipos Informáticos | 0.00 | 6,910.27 | 6,910.27 | 0.00 |
| 83507003 | Maquinarias y Equipos | 0.00 | 4,640.28 | 4,640.28 | 0.00 |
| 83507099 | Bienes Muebles Diversos | 0.00 | 5,235.41 | 5,235.41 | 0.00 |
| 83513 | Gastos en Activos Intangibles | 0.00 | 21,176.50 | 21,176.50 | 0.00 |
| 83513003 | Derechos de Propiedad Intelectual | 0.00 | 21,176.50 | 21,176.50 | 0.00 |
| 836 | Gastos Financieros y Otros | 0.00 | 265,095.89 | 265,095.89 | 0.00 |
| 83601 | Primas y Gastos por Seguros y Comisiones Bancarias | 0.00 | 128,828.49 | 128,828.49 | 0.00 |
| 83601001 | Primas y Gastos de Seguros de Personas | 0.00 | 4,440.87 | 4,440.87 | 0.00 |
| 83601002 | Primas y Gastos de Seguros de Bienes | 0.00 | 89,975.21 | 89,975.21 | 0.00 |
| 83601003 | Comisiones y Gastos Bancarios | 0.00 | 34,412.41 | 34,412.41 | 0.00 |
| 83603 | Impuestos, Tasas y Derechos | 0.00 | 136,267.40 | 136,267.40 | 0.00 |
| 83603004 | Impuesto a la Transf. de B. Muebles y a la Prestación de Servicios | 0.00 | 0.00 | 0.00 | 0.00 |
| 83603007 | Tasas | 0.00 | 58,987.42 | 58,987.42 | 0.00 |
| 83603008 | Derechos | 0.00 | 15,027.20 | 15,027.20 | 0.00 |
| 83603099 | Impuestos, Tasas y Derechos Diversos | 0.00 | 62,252.78 | 62,252.78 | 0.00 |
| 837 | Gastos en Transferencias Otorgadas | 0.00 | 20,818,969.04 | 20,818,969.04 | 0.00 |
| 83705 | Transferencias Corrientes al Sector Público | 0.00 | 20,072,248.22 | 20,072,248.22 | 0.00 |
| 83705915 | Instituto Salvadoreño de Transformación Agraria (ISTA) | 0.00 | 7,375,518.12 | 7,375,518.12 | 0.00 |
| 83705916 | Centro Nacional de Tecnología Agropecuaria y Forestal (CENTA) | 0.00 | 9,996,286.25 | 9,996,286.25 | 0.00 |
| 83705917 | Escuela Nacional de Agricultura (ENA) | 0.00 | 2,145,209.64 | 2,145,209.64 | 0.00 |
| 83705972 | Consejo Salvadoreño del Café (CSC) | 0.00 | 555,234.21 | 555,234.21 | 0.00 |
| 83707 | Transferencias de Capital al Sector Público | 0.00 | 144,757.87 | 144,757.87 | 0.00 |
| 83707916 | Centro Nacional de Tecnología Agropecuaria y Forestal (CENTA) | 0.00 | 144,757.87 | 144,757.87 | 0.00 |
| 83709 | Transferencias Corrientes al Sector Privado | 0.00 | 404,077.95 | 404,077.95 | 0.00 |
| 83709001 | A Empresas Privadas no Financieras | 0.00 | 400,684.42 | 400,684.42 | 0.00 |
| 83709004 | A Personas Naturales | 0.00 | 3,393.53 | 3,393.53 | 0.00 |
| 83713 | Transferencias Corrientes al Sector Externo | 0.00 | 197,885.00 | 197,885.00 | 0.00 |
| 83713002 | A Organismos Multilaterales | 0.00 | 197,885.00 | 197,885.00 | 0.00 |
| 838 | Costos de Ventas y Cargos Calculados | 0.00 | 1,351,394.61 | 1,351,394.61 | 0.00 |

Ramo de Agricultura y Ganadería
BALANCE DE COMPROBACION
Del 1 de Enero al 31 de Diciembre (Definitivo) del 2015
(EN DOLARES)

12/02/2016
Pag. 15 de 16


Institucional

| CODIGO | CONCEPTO | SALDO ANTERIOR | DEBE | HABER | SALDO ACUMULADO |
|------------|---|----------------------|----------------------|----------------------|----------------------|
| 83806 | Gastos por Descargo de Bienes de Larga Duración | 0.00 | 493,800.70 | 493,800.70 | 0.00 |
| 83806002 | Gastos por Descargo de Maquinaria y Equipo | 0.00 | 122,103.55 | 122,103.55 | 0.00 |
| 83806003 | Gastos por Descargo de Equipo de Laboratorio | 0.00 | 13,586.16 | 13,586.16 | 0.00 |
| 83806004 | Gastos por Descargo de Equipo Informático | 0.00 | 77,785.24 | 77,785.24 | 0.00 |
| 83806005 | Gastos por Descargo de Herramientas y Repuestos Principales | 0.00 | 628.58 | 628.58 | 0.00 |
| 83806017 | Vehículos de Transporte | 0.00 | 271,882.17 | 271,882.17 | 0.00 |
| 83806021 | Gasto por Descargo de Semovientes | 0.00 | 7,815.00 | 7,815.00 | 0.00 |
| 83811 | AMORTIZACIONES DE INVERSIONES INTANGIBLES | 0.00 | 29,176.00 | 29,176.00 | 0.00 |
| 83811001 | AMORTIZACIONES DE INVERSIONES INTANGIBLES | 0.00 | 29,176.00 | 29,176.00 | 0.00 |
| 83815 | Depreciación de Bienes de Uso | 0.00 | 828,417.91 | 828,417.91 | 0.00 |
| 83815001 | Depreciación de Bienes de Uso | 0.00 | 114,602.87 | 114,602.87 | 0.00 |
| 83815002 | Vehículos de Transporte | 0.00 | 412,998.34 | 412,998.34 | 0.00 |
| 83815003 | Equipo Informatico | 0.00 | 65,126.81 | 65,126.81 | 0.00 |
| 83815004 | Bienes Muebles Diversos | 0.00 | 5,143.45 | 5,143.45 | 0.00 |
| 83815005 | Maquinaria y Equipo de Producción | 0.00 | 2,967.42 | 2,967.42 | 0.00 |
| 83815006 | Equipos Medicos y de Laboratorios | 0.00 | 89,975.74 | 89,975.74 | 0.00 |
| 83815007 | Maquinaria y Equipo | 0.00 | 129,250.19 | 129,250.19 | 0.00 |
| 83815010 | Semovientes | 0.00 | 5,612.50 | 5,612.50 | 0.00 |
| 83815011 | Herramientas y Repuestos Principales | 0.00 | 2,740.59 | 2,740.59 | 0.00 |
| 839 | Gastos de Actualizaciones y Ajustes | 1,518,127.61 | 2,001,214.28 | 1,995,461.73 | 1,523,880.16 |
| 83955 | Ajustes de Ejercicios Anteriores | 1,518,127.61 | 2,001,214.28 | 1,995,461.73 | 1,523,880.16 |
| 83955001 | Ajustes de Ejercicios Anteriores | 1,518,127.61 | 2,001,214.28 | 1,995,461.73 | 1,523,880.16 |
| 85 | Ingresos de Gestión | 15,099,356.75 | 99,261,924.10 | 97,881,305.07 | 13,718,737.72 |
| 856 | Ingresos por Transferencias Corrientes Recibidas | 0.00 | 57,098,704.52 | 57,098,704.52 | 0.00 |
| 85603 | Transferencias Corrientes de Aporte Fiscal | 0.00 | 57,098,704.52 | 57,098,704.52 | 0.00 |
| 85603935 | Tesoro Público Nacional | 0.00 | 57,098,704.52 | 57,098,704.52 | 0.00 |
| 857 | Ingresos por Transferencias de Capital Recibidas | 13,588,489.48 | 36,098,165.83 | 35,339,665.70 | 12,829,989.35 |
| 85701 | Transferencias de Capital de Aporte Fiscal | 9,414,221.60 | 35,769,950.95 | 35,049,665.70 | 8,693,936.35 |
| 85701830 | Ministerio de Relaciones Exteriores | 781,678.69 | 0.00 | 0.00 | 781,678.69 |
| 85701831 | Secretaría Técnica de Financiamiento Externo (SETEFE) | 5,640,452.34 | 1,590,667.00 | 870,381.75 | 4,920,167.09 |
| 85701935 | Tesoro Público Nacional | 2,992,090.57 | 34,179,283.95 | 34,179,283.95 | 2,992,090.57 |
| 85707 | Transferencias de Capital del Sector Externo | 4,174,267.88 | 328,214.88 | 290,000.00 | 4,136,053.00 |
| 85707003 | De Gobiernos y Organismos Gubernamentales | 478,214.88 | 328,214.88 | 90,000.00 | 240,000.00 |
| 85707004 | De Organismos Multilaterales | 3,696,053.00 | 0.00 | 200,000.00 | 3,896,053.00 |
| 858 | Ingresos por Ventas de Bienes y Servicios | 0.00 | 4,990,260.39 | 4,990,260.39 | 0.00 |
| 85807 | Venta de Servicios Públicos | 0.00 | 4,990,260.39 | 4,990,260.39 | 0.00 |
| 85807099 | Servicios Diversos | 0.00 | 4,990,260.39 | 4,990,260.39 | 0.00 |
| 859 | Ingresos por Actualizaciones y Ajustes | 1,510,867.27 | 1,074,793.36 | 452,674.46 | 888,748.37 |
| 85909 | Ingresos Diversos | 0.00 | 24.06 | 24.06 | 0.00 |
| 85909099 | Ingresos Diversos | 0.00 | 24.06 | 24.06 | 0.00 |


Ramo de Agricultura y Ganadería
BALANCE DE COMPROBACION
Del 1 de Enero al 31 de Diciembre (Definitivo) del 2015
(EN DOLARES)

Institucional

| CODIGO | CONCEPTO | SALDO ANTERIOR | DEBE | HABER | SALDO ACUMULADO |
|-------------------------|----------------------------------|----------------------|-----------------------|-----------------------|----------------------|
| 85955 | Ajustes de Ejercicios Anteriores | 1,510,867.27 | 1,074,769.30 | 452,650.40 | 888,748.37 |
| 85955001 | Ajustes de Ejercicios Anteriores | 1,510,867.27 | 1,074,769.30 | 452,650.40 | 888,748.37 |
| Sub Total Título | | 22,521,430.17 | 300,868,276.22 | 299,604,071.86 | 21,257,225.81 |
| Total | | (0.00) | 656,383,819.94 | 656,383,819.94 | 0.00 |


Lic. Julio I. Pérez
 Director
 Oficina Financiera Institucional




Nura Guadalupe Garcia
 JEFE DE DIVISION