

J

**DIRECCIÓN GENERAL DE ECONOMIA
AGROPECUARIA
(DGEA)**

**MINISTERIO DE AGRICULTURA Y GANADERIA
OFICINA DE POLITICAS Y PLANIFICACION SECTORIAL
DIVISION DE SEGUIMIENTO Y EVALUACION**

INFORME DE SEGUIMIENTO DEL AVANCE FISICO DEL POA 2015

INSTITUCION: Dirección General de Economía Agropecuaria (DGEA)

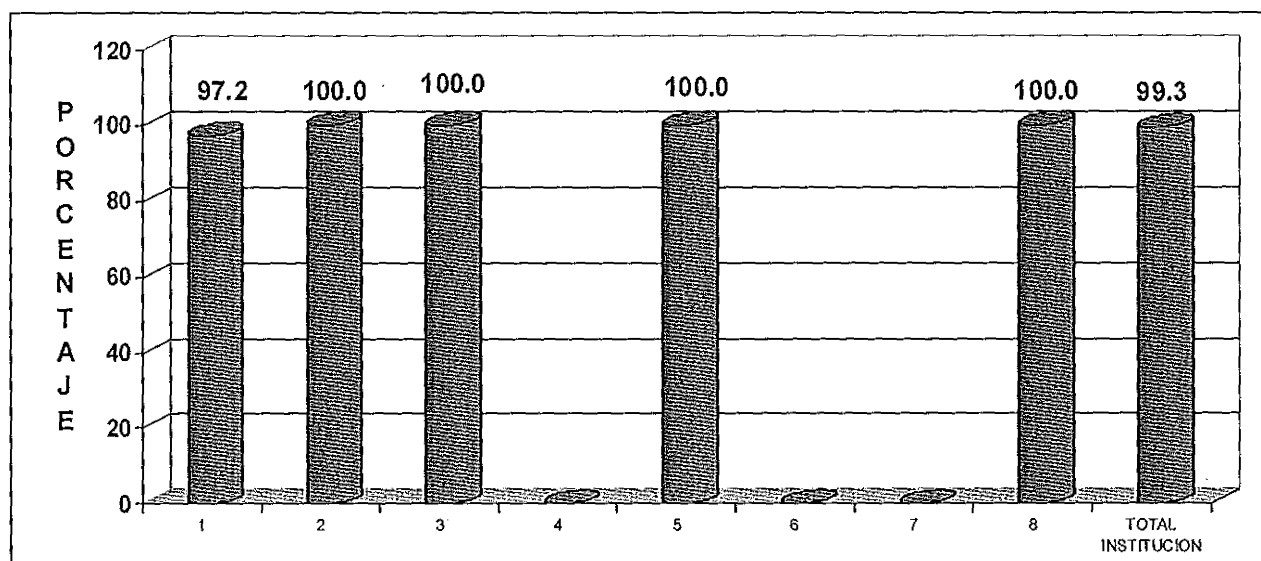
TRIMESTRE: Octubre - diciembre

PERIODO: Enero - diciembre

I. AVANCE FISICO ALCANZADO EN EL CUARTO TRIMESTRE DE 2015

En el trimestre octubre – diciembre, la DGEA alcanza un avance del 99.3%, nivel de cumplimiento calificado como Muy Bueno.

Gráfico 1. Avance físico en porcentaje por Proyecto y Total Institucional, en el trimestre octubre-diciembre de 2015.



SIMBOLOGIA: 1. Generación de información estadística de apoyo para la toma de decisiones; 2. Suministro de información especializada en temas de mercado; 3. Fortalecer a las organizaciones agropecuarias en cooperativismo, administración, finanzas y aspectos legales; 4. Implementación de agromercados solidarios; 5. Constitución de nuevas organizaciones; 6. Sistema Nacional de Abastecimiento y comercialización de Granos Básicos; 7. Presentar la propuesta de creación de la División de Abastecimiento; y, 8. Entrega de insumos agrícolas a productores de subsistencia.

NOTA: Los proyectos 4, 6 y 7, sin programación para el cuarto trimestre de 2015.

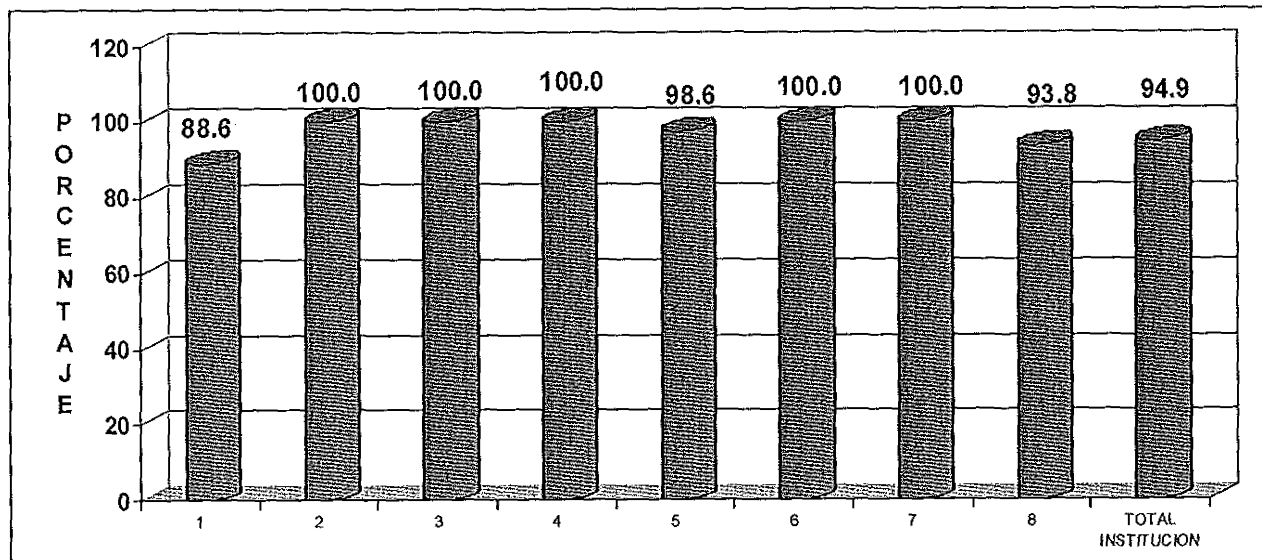
FUENTE: DGEA. Informe de avance físico del cuarto trimestre de 2015. Enero de 2016.

Entre los principales productos generados durante el cuarto trimestre de 2015, se destacan: Actualización de 310 diseños cartográficos; elaboración de 155 informes derivados de la divulgación de encuestas de precios y otros 36 documentos, con información y tendencias de mercado; elaboración de 1,049 informes conteniendo emisiones, certificaciones, legalizaciones de documentos y supervisiones de Asambleas Generales de diversas Asociaciones de índole Agropecuaria; emisión de 123 informes, producto del asesoramiento a organizaciones de productores, para su legal constitución; y, creación de padrón de archivo general de beneficiarios de la entrega de paquetes agrícolas.

II. AVANCE FISICO ALCANZADO EN EL PERIODO ENERO - DICIEMBRE DE 2015

Para el período que se informa, la DGEA logra un desempeño físico del 94.9%, respecto a todo lo planificado.

Gráfico 1. Avance físico en porcentaje por Proyecto y Total Institucional, en el período enero - diciembre de 2015.



SIMBOLOGIA: 1. Generación de información estadística de apoyo para la toma de decisiones; 2. Suministro de información especializada en temas de mercado; 3. Fortalecer a las organizaciones agropecuarias en cooperativismo, administración, finanzas y aspectos legales; 4. Implementación de agromercados solidarios; 5. Constitución de nuevas organizaciones; 6. Sistema Nacional de Abastecimiento y comercialización de Granos Básicos; 7. Presentar la propuesta de creación de la División de Abastecimiento; y, 8. Entrega de insumos agrícolas a productores de subsistencia.

FUENTE: DGEA. Informe de avance físico del cuarto trimestre de 2015. Enero de 2016.

Entre los productos generados por la DGEA al cierre del año 2015, destacan: Actualización de 2,208 mapas para diseño cartográfico; emisión de 161 informes respecto a encuesta de precios para su divulgación; entrega de 104 documentos legales a cooperativas o asociaciones; 3,482 informes con emisiones, certificaciones, legalizaciones de documentos y supervisiones de Asambleas Generales y otros 1,749, constituidos por asesorías financieras, legal, administrativa y atención de denuncias. Además; y para contribuir a la seguridad alimentaria, fueron entregados 167,001 paquetes agrícolas para la producción de frijol y otros 402,974 para promover la siembra del cultivo de maíz, contribuyendo así, a la seguridad alimentaria.

II. RECOMENDACION

Se invita al personal; tanto del nivel gerencial como técnico, a continuar realizando sus mejores esfuerzos para que en el año 2016, se alcancen los propósitos institucionales.

Anexo 1. Avance físico en porcentaje en el trimestre Octubre - diciembre y período enero - diciembre de 2015, según Proyecto y total institucional.

No.	PROYECTO	AVANCE FISICO (%)	
		OCTUBRE - DICIEMBRE	ENERO - DICIEMBRE
1	Generación de información estadística de apoyo para la toma de decisiones	97.2	88.6
2	Suministro de información especializada en temas de mercado	100.0	100.0
3	Fortalecer a las organizaciones agropecuarias en cooperativismo, administración, finanzas y aspectos legales	100.0	100.0
4	Implementación de agromercados solidarios	Sin programación	100.0
5	Constitución de nuevas organizaciones	100.0	98.6
6	Sistema nacional de abastecimiento y comercialización de granos básicos	Sin programación	100.0
7	Presentar la propuesta de creación de la división de abastecimiento	Sin programación	100.0
8	Entrega de insumos agrícolas a productores de subsistencia	100.0	93.8
TOTAL INSTITUCION		99.3	94.9

FUENTE: DGEA. Informe de avance físico, Enero de 2016.

MINISTERIO DE AGRICULTURA Y GANADERÍA
OFICINA DE PLANIFICACIÓN AGROPECUARIA
DIVISIÓN DE SEGUIMIENTO Y EVALUACIÓN

MEMORIA DE CÁLCULO DEL AVANACE FÍSICO DE LOS PROYECTOS INCLUIDOS EN EL SISTEMA DE SEGUIMIENTO SECTORIAL (SSS)

	AF	AI	RP	AP
PROYECTO DGEA				
Generación de información estadística de apoyo para la toma de decisiones	97.19	22	23.91	23.23
<i>Ejecutar encuestas anuales para la Generación de Información Estadística del Sector Agropecuario</i>	97.19	100	100	97.19
Metodología para encuesta de producción diseñada	100	9.1	11.11	11.11
Informe				
P 1 R 2 100 %		100	100	100
Operativo de campo para encuesta de producción realizado	100	34.1	41.64	41.64
Encuesta				
P 1 R 4 100 %		100	100	100
Encuesta de producción Divulgada	0	4.5	0	-1
Informe				
P 0 R 3 0 %		100	0	-1
Diseño cartográfico actualizado	100	4.5	5.49	5.49
Mapa				
P 146 R 310 100 %		100	100	100
Metodología para encuesta de precios diseñada	0	4.5	0	-1
Informe				
P 0 R 0 0 %		100	0	-1
Operativo de campo para encuesta de precios realizado	100	27.4	33.46	33.46
Encuestas				
P 60 R 71 100 %		100	100	100
Encuesta de precios Divulgada	100	4.5	5.49	5.49
Informe				
P 3 R 155 100 %		100	100	100
Resultados en anuario sobre participación de la Mujer en la producción agropecuaria	0	9.1	0	-1
Informe				
P 0 R 0 0 %		100	0	-1
Avance y resultados obtenidos en la ejecución del Proyecto "Fortalecimiento del Sistema de Información de Estadísticas de Producción, de Mercados y Precios de Productos Agropecuarios de El Salvador".	0	2.3	2.81	0
Informe				
P 1 R 0 0 %		100	100	0
Suministro de Información especializada en temas de mercado	100	5	5.43	5.43
<i>Elaborar documento de información y tendencias de mercado</i>	100	60	60	60
Documento de información y tendencias de mercado elaborado	100	100	100	100
Documento				
P 1 R 36 100 %		100	100	100
<i>Difundir el documento de información, tendencia de mercado e Inteligencia de mercados</i>	100	40	40	40
Documento con información de tendencia e inteligencia de mercado difundido vía correo electrónico.	100	100	100	100
Usuario				
P 10 R 36 100 %		100	100	100
Vinculación directa de productores al mercado formal	100	8	8.7	8.7

	AF	AI	RP	AP
Realizar eventos de articulación a mercados (ferias, ruedas y otros)	100	38	38	38
Eventos de vinculación a mercados realizados	100	100	100	100
Informe				
P 1 R 42 100 %		100	100	100
Asesorar a productores y productoras de organizaciones y CAS para el seguimiento a convenios y contratos de comercialización con los mercados formales	100	25	25	25
Seguimiento a convenios y/o contratos de comercialización con los mercados formales asesorado	100	100	100	100
Convenios				
P 1 R 3 100 %		100	100	100
Asesorar a productores y productoras de organizaciones y CAS para su articulación a mercados formales	100	37	37	37
Productores y productoras asesorados para su vinculación a mercados formales	100	100	100	100
Hombre				
P 5 R 89 100 %		80	80	80
Mujer				
P 2 R 76 100 %		20	20	20
Fortalecer a las asociaciones agropecuarias en cooperativismo, administración, finanzas y aspectos legales	100	9	9.78	9.78
Emitir, certificar, legalizar documentos de registro y Supervisión de asambleas generales	100	33.4	33.4	33.4
Informe con emisiones, certificaciones, legalizaciones de documentos y Supervisión de Asambleas Generales elaborados.	100	100	100	100
Informe				
P 490 R 1049 100 %		100	100	100
Brindar asesoría financiera, legal, administrativa y atención de denuncias	100	33.3	33.3	33.3
Informe sobre Asesoría Financiera, Legal, Administrativa y Atención de Denuncias elaborado.	100	100	100	100
Informe				
P 227 R 453 100 %		100	100	100
Capacitar a asociados en cooperativismo, administración, finanzas y aspectos legales	100	33.3	33.3	33.3
Evento de capacitación en cooperativismo, administración, finanzas y aspectos legales realizado	100	100	100	100
Informe				
P 5 R 8 100 %		100	100	100
Implementación de Agromercados Solidarios	0	2	0	-1
Gestionar convenios con Gobiernos locales	0	100	0	-1
Documento de convenio gestionado con Gobiernos locales	0	100	0	-1
Documento				
P 0 R 0 0 %		100	0	-1
Constitución de nuevas organizaciones	100	8	8.7	8.7
Asesorar a los productores y productoras para constitución de asociaciones o cooperativas	100	50	50	50
Organización de productores asesorada para constitución de asociaciones o cooperativas	100	100	100	100
Informe				
P 120 R 123 100 %		100	100	100
Capacitar a los productores y productoras que buscan organizarse	100	25	25	25
Jornada de capacitación a productores y productoras que buscan organizarse realizado	100	100	100	100
Informe				

	AF	AI	RP	AP
P 55 R 112 100 %		100	100	100
<i>Inscribir a la asociación o cooperativa y entregar documentos legales a la asociación o cooperativa</i>	100	25	25	25
Documento legal de asociación o cooperativa entregado	100	100	100	100
Documento				
P 25 R 28 100 %		100	100	100
Sistema Nacional de Abastecimiento y Comercialización de Granos Básicos	0	4	0	-1
<i>Propuesta del Sistema de Abastecimiento y Comercialización de Granos Básicos</i>	0	100	0	-1
Propuesta del Sistema de Abastecimiento y Comercialización de Granos Básicos elaborada y presentada.	0	100	0	-1
Documento				
P 0 R 0 0 %		100	0	-1
Presentar la propuesta de creación de la División de Abastecimiento	0	2	0	-1
<i>Elaboración de la propuesta de creación de la División de Abastecimiento</i>	0	100	0	-1
Propuesta de creación de la división de Abastecimiento elaborada	0	100	0	-1
Documento				
P 0 R 0 0 %		100	0	-1
Entrega de insumos agrícolas a productores de subsistencia	100	40	43.48	43.48
<i>Actualización y depuración del Registro Único de Beneficiarios de los paquetes agrícolas - maíz y frijol</i>	0	1.2	0	-1
Padron de beneficiarios de paquetes agrícolas actualizado y depurado	0	100	0	-1
Padron				
P 0 R 0 0 %		100	0	-1
<i>Entrega de paquetes de semilla de maíz y fertilizante</i>	0	76.3	0	-1
Productores (as) con insumos para la producción de maíz	0	100	0	-1
Hombres				
P 0 R 0 0 %		80	0	-1
Mujeres				
P 0 R 0 0 %		20	0	-1
<i>Entrega de paquetes de semilla de frijol</i>	0	20	0	-1
Productor (a) con insumos para la producción de frijol	0	100	0	-1
Hombres				
P 0 R 0 0 %		80	0	-1
Mujeres				
P 0 R 0 0 %		20	0	-1
<i>Entrega de paquetes de semilla de sorgo</i>	0	2	0	-1
Productor (a) con insumos para la producción de Sorgo	0	100	0	-1
Hombres				
P 0 R 0 0 %		80	0	-1
Mujeres				
P 0 R 0 0 %		20	0	-1
<i>Creación de archivo general de padrones de beneficiarios de paquetes agrícolas</i>	100	0.5	100	100
Padron de archivo general de beneficiarios de paquetes agrícolas creado.	100	100	100	100
Padron				
P 1 R 1 100 %		100	100	100

Mes(es) Informado(s): Octubre - Diciembre Año 2015 Avance Físico del Proyecto 99.32 %

MINISTERIO DE AGRICULTURA Y GANADERÍA
OFICINA DE PLANIFICACIÓN AGROPECUARIA
DIVISIÓN DE SEGUIMIENTO Y EVALUACIÓN

MEMORIA DE CÁLCULO DEL AVANACE FÍSICO DE LOS PROYECTOS INCLUIDOS EN EL SISTEMA DE SEGUIMIENTO SECTORIAL (SSS)

	AF	AI	RP	AP
PROYECTO DGEA				
Generación de Información estadística de apoyo para la toma de decisiones	88.6	22	22	19.49
<i>Ejecutar encuestas anuales para la Generación de Información Estadística del Sector Agropecuario</i>	88.6	100	100	88.6
Metodología para encuesta de producción diseñada	100	9.1	9.1	9.1
Informe				
P 5 R 8 100 %		100	100	100
Operativo de campo para encuesta de producción realizado	100	34.1	34.1	34.1
Encuesta				
P 5 R 10 100 %		100	100	100
Encuesta de producción Divulgada	100	4.5	4.5	4.5
Informe				
P 1 R 5 100 %		100	100	100
Diseño cartografico actualizado	100	4.5	4.5	4.5
Mapa				
P 1060 R 2208 100 %		100	100	100
Metodología para encuesta de precios diseñada	100	4.5	4.5	4.5
Informe				
P 1 R 1 100 %		100	100	100
Operativo de campo para encuesta de precios realizado	100	27.4	27.4	27.4
Encuestas				
P 240 R 284 100 %		100	100	100
Encuesta de precios Divulgada	100	4.5	4.5	4.5
Informe				
P 13 R 161 100 %		100	100	100
Resultados en anuario sobre participación de la Mujer en la producción agropecuaria	0	9.1	9.1	0
Informe				
P 1 R 0 0 %		100	100	0
Avance y resultados obtenidos en la ejecución del Proyecto "Fortalecimiento del Sistema de Información de Estadísticas de Producción, de Mercados y Precios de Productos Agropecuarios de El Salvador".	0	2.3	2.3	0
Informe				
P 1 R 0 0 %		100	100	0
Suministro de información especializada en temas de mercado	100	5	5	5
<i>Elaborar documento de información y tendencias de mercado</i>	100	60	60	60
Documento de información y tendencias de mercado elaborado	100	100	100	100
Documento				
P 4 R 56 100 %		100	100	100
<i>Difundir el documento de información, tendencia de mercado e Inteligencia de mercados</i>	100	40	40	40
Documento con información de tedencia e inteligencia de mercado difundido vía correo electrónico.	100	100	100	100
Usuario				
P 100 R 178 100 %		100	100	100
Vinculación directa de productores al mercado formal	100	8	8	8

	AF	AI	RP	AP
Realizar eventos de articulación a mercados (ferias, ruedas y otros)	100	38	38	38
Eventos de vinculación a mercados realizados	100	100	100	100
Informe				
P 4 R 63 100 %		100	100	100
Asesorar a productores y productoras de organizaciones y CAS para el seguimiento a convenios y contratos de comercialización con los mercados formales	100	25	25	25
Seguimiento a convenios y/o contratos de comercialización con los mercados formales asesorado	100	100	100	100
Convenios				
P 2 R 6 100 %		100	100	100
Asesorar a productores y productoras de organizaciones y CAS para su articulación a mercados formales	100	37	37	37
Productores y productoras asesorados para su vinculación a mercados formales	100	100	100	100
Hombre				
P 20 R 699 100 %		80	80	80
Mujer				
P 10 R 670 100 %		20	20	20
Fortalecer a las asociaciones agropecuarias en cooperativismo, administración, finanzas y aspectos legales	100	9	9	9
Emitir, certificar, legalizar documentos de registro y Supervisión de asambleas generales	100	33.4	33.4	33.4
Informe con emisiones, certificaciones, legalizaciones de documentos y Supervisión de Asambleas Generales elaborados.	100	100	100	100
Informe				
P 2249 R 3482 100 %		100	100	100
Brindar asesoría financiera, legal, administrativa y atención de denuncias	100	33.3	33.3	33.3
Informe sobre Asesoría Financiera, Legal, Administrativa y Atención de Denuncias elaborado.	100	100	100	100
Informe				
P 1012 R 1749 100 %		100	100	100
Capacitar a asociados en cooperativismo, administración, finanzas y aspectos legales	100	33.3	33.3	33.3
Evento de capacitación en cooperativismo, administración, finanzas y aspectos legales realizado	100	100	100	100
Informe				
P 24 R 39 100 %		100	100	100
Implementación de Agromercados Solidarios	100	2	2	2
Gestionar convenios con Gobiernos locales	100	100	100	100
Documento de convenio gestionado con Gobiernos locales	100	100	100	100
Documento				
P 1 R 1 100 %		100	100	100
Constitución de nuevas organizaciones	98.63	8	8	7.89
Asesorar a los productores y productoras para constitución de asociaciones o cooperativas	100	50	50	50
Organización de productores asesorada para constitución de asociaciones o cooperativas	100	100	100	100
Informe				
P 460 R 901 100 %		100	100	100
Capacitar a los productores y productoras que buscan organizarse	100	25	25	25
Jornada de capacitación a productores y productoras que buscan organizarse realizado	100	100	100	100
Informe				

	AF	AI	RP	AP
P 190 R 371 100 %		100	100	100
<i>Inscribir a la asociación o cooperativa y entregar documentos legales a la asociación o cooperativa</i>	94.55	25	25	23.63
Documento legal de asociación o cooperativa entregado	94.55	100	100	94.55
Documento				
P 110 R 104 94.54%		100	100	94.55
Sistema Nacional de Abastecimiento y Comercialización de Granos Básicos	100	4	4	4
<i>Propuesta del Sistema de Abastecimiento y Comercialización de Granos Básicos</i>	100	100	100	100
Propuesta del Sistema de Abastecimiento y Comercialización de Granos Básicos elaborada y presentada.	100	100	100	100
Documento				
P 1 R 1 100 %		100	100	100
Presentar la propuesta de creación de la División de Abastecimiento	100	2	2	2
<i>Elaboración de la propuesta de creación de la División de Abastecimiento</i>	100	100	100	100
Propuesta de creación de la división de Abastecimiento elaborada	100	100	100	100
Documento				
P 1 R 1 100 %		100	100	100
Entrega de insumos agrícolas a productores de subsistencia	93.8	40	40	37.52
<i>Actualización y depuración del Registro Único de Beneficiarios de los paquetes agrícolas - maíz y frijol</i>	100	1.2	1.2	1.2
Padron de beneficiarios de paquetes agrícolas actualizado y depurado	100	100	100	100
Padron				
P 1 R 1 100 %		100	100	100
Entrega de paquetes de semilla de maíz y fertilizante	98.51	76.3	76.3	75.16
Productores (as) con insumos para la producción de maíz	98.51	100	100	98.51
Hombres				
P 244000 R 239467 98.14%		80	80	78.51
Mujeres				
P 156000 R 163507 100 %		20	20	20
Entrega de paquetes de semilla de frijol	83.5	20	20	16.7
Productor (a) con insumos para la producción de frijol	83.5	100	100	83.5
Hombres				
P 120000 R 100201 83.5 %		80	80	66.8
Mujeres				
P 80000 R 66800 83.5 %		20	20	16.7
Entrega de paquetes de semilla de sorgo	12.33	2	2	0.24
Productor (a) con insumos para la producción de Sorgo	12.33	100	100	12.33
Hombres				
P 6100 R 746 12.22%		80	80	9.78
Mujeres				
P 3900 R 498 12.76%		20	20	2.55
Creación de archivo general de padrones de beneficiarios de paquetes agrícolas	100	0.5	0.5	0.5
Padron de archivo general de beneficiarios de paquetes agrícolas creado.	100	100	100	100
Padron				
P 1 R 1 100 %		100	100	100

Mes(es) Informado(s): Enero - Diciembre Año: 2015 Avance Físico del Proyecto: 94.9 %

MINISTERIO DE AGRICULTURA Y GANADERIA
DIRECCION GENERAL DE ECONOMIA AGROPECUARIA

MATRIZ 3. FORMATO TIPO PARA INFORME MENSUAL DEL PAO 2015 DE LA DGEA

INSTITUCION: Dirección General de Economía Agropecuaria (DGEA)

MES INFORMADO: DICIEMBRE de 2015.

RESULTADO	ACCION ESTRATEGICA	INDICADOR DE PRODUCTO	UNIDAD DE MEDIDA	No.	MES INFORMADO			OBSERVACIONES
					PRO	EJEC	CUMP (%)	
Generación de información estadística de apoyo para la toma de decisiones								
	Ejecutar encuestas anuales para la Generación de Información Estadística del Sector Agropecuario	Metodología para encuesta de producción diseñada	Informe	1	0	0	0	NO HAY METAS PROGRAMADAS PARA ESTE PERIODO
		Operativo de campo para encuesta de producción realizado	Encuesta	2	0	1	0	NO HAY METAS PROGRAMADAS PARA ESTE PERIODO
		Encuesta de producción Divulgada	Informe	3	0	0	0	NO HAY METAS PROGRAMADAS PARA ESTE PERIODO
		Diseño cartográfico actualizado	Mapa	4	0	74	100	Apoyo a la generación de mapas para la investigación de encuesta ENAPM 2015.
		Metodología para encuesta de precios diseñada	Informe	5	0	0	0	NO HAY METAS PROGRAMADAS PARA ESTE PERIODO
		Operativo de campo para encuesta de precios realizado	Encuestas	6	20	20	100	Investigación de precios de mercado realizada en 17 días hábiles, además se cubrieron 3 jornadas en horario extraordinario en día sábado.
		Encuesta de precios Divulgada	Informe	7	1	47	100	Se divulgaron Informes de Precios: 1) 2 Boletín Mensual de Precios, 2) 20 informes diarios por medio de correo electrónico y página web. 3) 16 Análisis de precios de Mercado de Granos Básicos. 4) 3 Informe semanal de Precios de Mercado, de uso interno. 5) 1 Guía Anual de Precios de Insumos Agropecuarios. 5) 5 resultados con otros informes adicionales para FEWSNET, FAO, Retrospectiva mensual de Precios y de Comercio Exterior, informe de operativo de 39 rastros operando a nivel nacional, de los cuales 32 rastros han brindado información sobre número de cabezas sacrificadas durante el año 2015.
		Resultados en anuario sobre participación de la Mujer en la producción agropecuaria	Informe	8	0	0	0	NO HAY METAS PROGRAMADAS PARA ESTE PERIODO
		Avance y resultados obtenidos en la ejecución del Proyecto "Fortalecimiento del Sistema de Información de Estadísticas de Producción, de Mercados y Precios de Productos Agropecuarios de El Salvador".	Informe	9	1	0	0	Se ha dado por finalizada la revisión del informe preliminar del proceso de cierre del proyecto, programando la presentación y aprobación del Informe final para el mes de enero de 2016.
Suministro de información especializada en temas de mercado								

RESULTADO	ACCION ESTRATEGICA	INDICADOR DE PRODUCTO	UNIDAD DE MEDIDA	No.	MES INFORMADO			OBSERVACIONES
					PRO	EJEC	CUMP (%)	
	Elaborar documento de información y tendencias de mercado ²	Documento de información y tendencias de mercado elaborado	Documento	10	0	10	100	Para este mes no se tenían programados estas actividades, sin embargo se realizaron 10 informes de precios de granos básicos a nivel de consumidor en las principales plazas de San Salvador, así mismo los Informes realizados en este mes se han enviado vía correo electrónico, a un listado de contactos de las Cadenas de PAF, así como a nivel del Despacho.
	Difundir el documento de información, tendencias de mercado e Inteligencia de mercados	Documento con información de tendencia e Inteligencia de mercado difundido vía correo electrónico.	Usuario	11	0	10	100	
Vinculación directa de productores al mercado formal								
	Realizar eventos de articulación a mercados (ferias, ruedas y otros)	Eventos de vinculación a mercados realizados	Informe	12	0	16	100	Se ha desarrollado el agromercado del MAG con la participación de 265 productores, 120 productores, y 155 productoras con un monto comercializado para este mes de \$91,557.09. Así mismo se apoyó con los agromercados institucionales (Capres, feso familia, Crina) con un monto comercializado de \$4,877.00 de igual manera apoyando a la empresa privada en el desarrollo de agromercados (Banca City, Asesusa, TIGO) con un monto comercializado de \$5,851.00 se apoyó en el Festival para el buen vivir (Lourdes Colon y Sonsonate) con un monto comercializado de \$6,418.55. En apoyo a la comercialización y promoción de granos básicos de los tres CNS (ACAA, PROGRAMOS y ACOPROERICK) se desarrolló un plan de comercialización en: SEDE-MAG, CENTA, DGSV Matanza, teniendo un monto comercializado de \$4,560.00. Se una Rueda de negocios con productores apoyados por el Proyecto HortiOriente en la zona oriental.
	Asesorar a productores y productoras de organizaciones y CAS para el seguimiento a convenios y contratos de comercialización con los mercados formales	Seguimiento a convenios y/o contratos de comercialización con los mercados formales asesorado	Convenios	13				META CUMPLIDA
	Asesorar a productores y productoras de organizaciones y CAS para su articulación a mercados formales	Productores y productoras asesorados para su vinculación a mercados formales	Hombres	14	2	34	100	1- Se realizó el Primer encuentro de Agronegocios con productores de la zona oriental, dando se tuvo la oportunidad de que los productores conocieran las demandas de productos agrícolas (frutas y hortalizas) de hoteles, restaurantes, hospitales de la zona de San Miguel, Usulután, La Unión y Morazan, esto como apoyo al Proyecto de HortiOriente (JICA), teniendo una participación de 40 productores (26 productores y 14 productoras) 2- Se desarrolló la capacitación en Comercialización y Trabajo en Equipo en apoyo a la Asociación Adolescente Juvenil Amigos de Apopa, apoyándose a 20 jóvenes (8 hombres y 12 Mujeres)
			Mujeres	15	1	26	100	
Fortalecer a las asociaciones agropecuarias en cooperativismo, administración, finanzas y aspectos legales.								
	Emitir, certificar, legalizar documentos de registro y Supervisión de asambleas generales	Informe con emisiones, certificaciones, legalizaciones de documentos y Supervisión de Asambleas Generales elaborados.	Informe	16	100	380	100	
	Brindar asesoría financiera, legal, administrativa y atención de denuncias	Informe sobre Asesoría Financiera, Legal, Administrativa y Atención de Denuncias elaborado.	Informe	17	27	36	100	

RESULTADO	ACCION ESTRATEGICA	INDICADOR DE PRODUCTO	UNIDAD DE MEDIDA	No.	MES INFORMADO			OBSERVACIONES
					PRO	EJEC	CUMP (%)	
	Capacitar a asociados en cooperativismo, administración, finanzas y aspectos legales	Evento de capacitación en cooperativismo, administración, finanzas y aspectos legales realizado	Informe	18	1	3	100	
Implementación de Agromercados Solidarios								
	Gestionar convenios con Gobiernos locales	Documento de convenio gestionado con Gobiernos locales	Documento	19				META CUMPLIDA
Constitución de nuevas organizaciones								
	Asesorar a los productores y productoras para constitución de asociaciones o cooperativas	Organización de productores asesorada para constitución de asociaciones o cooperativas	Informe	20	40	41	100	
	Capacitar a los productores y productoras que buscan organizarse	Jornada de capacitación a productores y productoras que buscan organizarse realizado	Informe	21	5	37	100	
	Inscribir a la asociación o cooperativa y entregar documentos legales a la asociación o cooperativa	Documento legal de asociación o cooperativa entregado	Documento	22	5	14	100	
Sistema Nacional de Abastecimiento y Comercialización de Granos Básicos								
	Propuesta del Sistema de Abastecimiento y Comercialización de Granos Básicos	Propuesta del Sistema de Abastecimiento y Comercialización de Granos Básicos elaborada y presentada.	Documento	23				META FINALIZADA
Presentar la propuesta de creación de la División de Abastecimiento								
	Elaboración de la propuesta de creación de la División de Abastecimiento	Propuesta de creación de la división de Abastecimiento elaborada	Documento	24				META FINALIZADA
Entrega de insumos agrícolas a productores de subsistencia								
	Actualización y depuración del Registro Único de Beneficiarios de los paquetes agrícolas maíz y frijol	Padron de beneficiarios de paquetes agrícolas actualizado y depurado	Padron	25				NO HAY METAS PROGRAMADAS PARA ESTE PERIODO
	Entrega de paquetes de semilla de maíz y fertilizante	Productores (as) con insumos para la producción de maíz	Hombres	26				
			Mujeres	27				
	Entrega de paquetes de semilla de frijol	Productor (a) con insumos para la producción de frijol	Hombres	28				
			Mujeres	29				
	Entrega de paquetes de semilla de sorgo	Productor (a) con insumos para la producción de sorgo	Hombres	30				
			Mujeres	31				
	Creación de archivo general de padrones de beneficiarios de paquetes agrícolas	Padron de archivo general de beneficiarios de paquetes agrícolas creado.	Padron	32				

Arce



MINISTERIO DE AGRICULTURA Y GANADERIA
 OFICINA DE POLITICAS Y PLANIFICACION SECTORIAL
 DIVISION DE SEGUIMIENTO Y EVALUACION

MATRIZ 3. FORMATO TIPO PARA INFORME MENSUAL DEL PAO 2015 DE LA DGEA

INSTITUCION: Dirección General de Economía Agropecuaria (DGEA)/Agronegocios, Estadísticas, Abastecimiento y Asociaciones.

ANEXO 3

MES INFORMADO: NOVIEMBRE de 2015.

RESULTADO	ACCIÓN ESTRATEGICA	INDICADOR DE PRODUCTO	UNIDAD DE MEDIDA	No.	MES INFORMADO			OBSERVACIONES
					PRO	EJEC	CUMP (%)	
Generación de información estadística de apoyo para la toma de decisiones								
Ejecutar encuestas anuales para la Generación de Información Estadística del Sector Agropecuario		Metodología para encuesta de producción diseñada	Informe	1				
		Operativo de campo para encuesta de producción realizado	Encuesta	2	1	0	0	CONTINUANDO CON EL OPERATIVO DE ENCUESTA ENAPM 2015
		Encuesta de producción Divulgada	Informe	3				
		Diseño cartográfico actualizado	Mapa	4	9	102	100.0	APOYO A LA GENERACIÓN DE MAPAS PARA LA INVESTIGACION DE ENCUESTA ENAPM 2014.
		Metodología para encuesta de precios diseñada	Informe	5				
		Operativo de campo para encuesta de precios realizado	Encuestas	6	20	24	100	INVESTIGACIÓN DE PRECIOS DE MERCADO REALIZADA EN 20 DIAS HABILES, ADEMÁS SE CUBRIERON 4 JORNADAS EN HORARIO EXTRAORDINARIO EN DÍA SABADO.
		Encuesta de precios Divulgada	Informe	7	1	54	100	SE DIVULGARON INFORMES DE PRECIOS 1) 1 BOLETÍN MENSUAL DE PRECIOS, 2) 24 INFORMES DIARIOS POR MEDIO DE CORREO ELECTRÓNICO Y PÁGINA WEB. 3) 24 ANÁLISIS DE PRECIOS DE MERCADO DE GRANOS BÁSICOS. 4) 4 INFORME SEMANAL DE PRECIOS DE MERCADO, DE USO INTERNO. 5) OTROS INFORMES ADICIONALES PARA FEWSNET, FAO, RETROSPECTIVA MENSUAL DE PRECIOS Y DE COMERCIO EXTERIOR, APOYO ELABORACIÓN FICHAS DE PRODUCTOS AGRÍCOLAS Y LANZAMIENTO PÁGINA WIKI POR MEDIO DEL CUAL SE PROMOVERÁ EL COMERCIO REGIONAL. LA GUÍA DE PRECIOS DE INSUMOS 2015 CONTINÚA EN PROCESO DE REVISIÓN.
		Resultados en anuario sobre participación de la Mujer en la producción agropecuaria	Informe	8				
		Avance y resultados obtenidos en la ejecución del Proyecto "Fortalecimiento del Sistema de Información de Estadísticas de Producción, de Mercados y Precios de Productos Agropecuarios de El Salvador".	Informe	9				SE HA DESIGNADO A UN TÉCNICO PARA LA REVISIÓN Y SEGUIMIENTO DEL PROCESO DE CIERRE DEL PROYECTO.
Suministro de información especializada en temas de mercado								
	Elaborar documento de información y tendencias de mercado2	Documento de información y tendencias de mercado elaborado	Documento	10	1	13	100	Todos los informes realizados en este mes se han enviado via correo electrónico, a un listado de contactos de las Cadenas de PAF, así como a nivel del Despacho.

RESULTADO	ACCION ESTRATEGICA	INDICADOR DE PRODUCTO	UNIDAD DE MEDIDA	No.	MES INFORMADO			OBSERVACIONES
					PRO	EJEC	CUMP (%)	
	Difundir el documento de información, tendencia de mercado e Inteligencia de mercados	Documento con información de tendencia e inteligencia de mercado difundido vía correo electrónico.	Usuario	11	0	13	100	Esta acción estaba programada para el mes de Diciembre, sin embargo se han realizado 13 informes de la investigación de precios a nivel de consumidor de granos básicos en los mercados de San Salvador: Gerardo Barrios, Mercado Central, Apopa, Soyapango, San Martín, Santa Tecla y a Nivel de Supermercados.
Vinculación directa de productores al mercado formal								
	Realizar eventos de articulación a mercados (ferias, ruedas y otros)	Eventos de vinculación a mercados realizados	Informe	12	0	16	100	Se ha desarrollado el agromercado del MAG con la participación de 78 productoras, 39 productores, 24 cooperativas, 8 empresas de productos agropecuarios y la participan de 1 Ong's con un monto comercializado de \$102,642.19. Para el mes de Noviembre, se apoyo con los agromercados institucionales (Capres, foso familia, Crina) con un monto comercializado de \$6,800, de igual manera apoyando a la empresa privada en el desarrollo de agromercados (Banco City, Asesuisa, TIGO) con un monto comercializado de \$10,153.00, se apoyo en el Festival para el buen vivir (Cojutepeque y Santa Ana) con un monto comercializado de \$. 7,043.25. Apoyo en la comercialización a las iniciativas de Chalatenango productivo y empoderado, con un monto de Comercialización de \$ 3,125.00. En apoyo a la comercialización y promoción de granos básicos de los tres CNS (ACAAS, PROGRANOS y ACOPROERICK) se desarrollo un plan de comercialización en : SEDE-MAG, CENTA, DGSV Matazano, Corte Suprema de Justicia, Consejo Nacional de la Judicatura teniendo un monto comercializado de \$ 3,312.40 Se participo en la Feria Comercial organizada por China Popular donde se tuvo la participación de Productores nacionales de : café, Dulces típicos, artesanías, dulce de panela, carne y huevos de codorniz comercializando un monto \$ 2,657.80.
	Asesorar a productores y productoras de organizaciones y CAS para el seguimiento a convenios y contratos de comercialización con los mercados formales	Seguimiento a convenios y/o contratos de comercialización con los mercados formales asesorado	Convenios	13	1	3	100	Se atendió la misión de Cuba, la cual quería conocer la experiencia de los productores de Hortalizas, que están entregando su producción a las escuelas de la zona, en el marco del convenio con el MINED en el proyecto Programa de alimentación y salud escolar, se conto con la participación de 5 productores que contaron su experiencia en este Proyecto. Reunión de coordinación y apoyos con OIKOS SOLIDARIDAD para conocer plan de comercialización con asociaciones y productores individuales de la zona que están apoyados con el Proyecto HORTIORIENTE, para que los productores puedan tener más opciones de comercialización de sus productos. Se han iniciado las visitas de campo a productores individuales con acompañamiento de CENTA para verificar la potencialidad de producción y aéreas cultivadas para ser seleccionados en la tercera fase de proyecto Horti oriente.
	Asesorar a productores y productoras de organizaciones y CAS para su articulación a mercados formales	Productores y productoras asesorados para su vinculación a mercados formales	Hombres	14	2	15	100	Se ha realizado diferentes asesorías 1- Apoyo en el sondeo de precios para productores de granos básicos y hortalizas. 2- Apoyo en el evento Feria Comercial de China Popular con la exposición y venta de productos como Artesanías, cafés, dulces típicos, dulce de panela, huevo y carne de codorniz. 3-Apoyo a productores para la elaboración de los planes de acción del proyecto Horti oriente para 2016. 4- Coordinación con Asociación Adolescente Juvenil Amigos de Apopa (AJA) para impartir el Diplomado en Comercialización y Desarrollo Agro empresarial programado para el mes de Diciembre, con un aproximado de 40 jóvenes beneficiarios de la zona.
			Mujeres	15	1	25	100	
Fortalecer a las asociaciones agropecuarias en cooperativismo, administración, finanzas y aspectos legales.								

RESULTADO	ACCIÓN ESTRATEGICA	INDICADOR DE PRODUCTO	UNIDAD DE MEDIDA	No.	MES INFORMADO			OBSERVACIONES
					PRO	EJEC	CUMP (%)	
	Emitir, certificar, legalizar documentos de registro y Supervisión de asambleas generales	Informe con emisiones, certificaciones, legalizaciones de documentos y Supervisión de Asambleas Generales elaborados.	Informe	16	195	365	187	
	Brindar asesoría financiera, legal, administrativa y atención de denuncias	Informe sobre Asesoría Financiera, Legal, Administrativa y Atención de Denuncias elaborado.	Informe	17	100	143	143	
	Capacitar a asociados en cooperativismo, administración, finanzas y aspectos legales	Evento de capacitación en cooperativismo, administración, finanzas y aspectos legales realizado	Informe	18	3	2	66.7	HASTA AHORA SE IMPARTEN CAPACITACIONES DE ACUERDO A LA DEMANDA DE LAS COOPERATIVAS CONSTITUIDAS.
Implementación de Agromercados Solidarios								
	Gestionar convenios con Gobiernos locales	Documento de convenio gestionado con Gobiernos locales	Documento	19				META CUMPLIDA EN EL MES DE JULIO
Constitución de nuevas organizaciones								
	Asesorar a los productores y productoras para constitución de asociaciones o cooperativas	Organización de productores asesorada para constitución de asociaciones o cooperativas	Informe	20	40	42	105	
	Capacitar a los productores y productoras que buscan organizarse	Jornada de capacitación a productores y productoras que buscan organizarse realizado	Informe	21	25	35	140	
	Inscribir a la asociación o cooperativa y entregar documentos legales a la asociación o cooperativa	Documento legal de asociación o cooperativa entregado	Documento	22	10	5	50	A LA FECHA HAY 10 EXPEDIENTES EN TRÁMITE DE REVISIÓN EN LA OAJ.
Sistema Nacional de Abastecimiento y Comercialización de Granos Básicos								
	Propuesta del Sistema de Abastecimiento y Comercialización de Granos Básicos	Propuesta del Sistema de Abastecimiento y Comercialización de Granos Básicos elaborada y presentada.	Documento	23				NO HAY META PROGRAMADA PARA ESTE PERIODO
Presentar la propuesta de creación de la División de Abastecimiento								
	Elaboración de la propuesta de creación de la División de Abastecimiento	Propuesta de creación de la división de Abastecimiento elaborada	Documento	24				NO HAY META PROGRAMADA PARA ESTE PERIODO
Entrega de insumos agrícolas a productores de subsistencia								
	Actualización y depuración del Registro Único de Beneficiarios de los paquetes agrícolas - maíz y frijol	Padron de beneficiarios de paquetes agrícolas actualizado y depurado	Padron	25				
	Entrega de paquetes de semilla de maíz y fertilizante	Productores (as) con insumos para la producción de maíz	Hombres	26				
			Mujeres	27				
	Entrega de paquetes de semilla de frijol	Productor (a) con insumos para la producción de frijol	Hombres	28				
			Mujeres	29				
	Entrega de paquetes de semilla de		Hombres	30				

RESULTADO	ACCION ESTRATEGICA	INDICADOR DE PRODUCTO	UNIDAD DE MEDIDA	No.	MES INFORMADO			OBSERVACIONES
					PRO	EJEC	CUMP (%)	
	sorgo	productor (a) con insumos para la produccion de sorgo	Mujeres	31				
	Creación de archivo general de padrones de beneficiarios de paquetes agrícolas	Padron de archivo general de beneficiarios de paquetes agrícolas creado.	Padron	32	1	1	100	

MINISTERIO DE AGRICULTURA Y GANADERIA
OFICINA DE POLITICAS Y PLANIFICACION SECTORIAL
DIVISION DE SEGUIMIENTO Y EVALUACION

MATRIZ 3. FORMATO TIPO PARA INFORME MENSUAL DEL PAO 2015 DE LA DGEA

INSTITUCION: Dirección General de Economía Agropecuaria (DGEA)/Agronegocios, Estadísticas, Abastecimiento y Asociaciones Agropecuarias. ANEXO 3

MES INFORMADO: OCTUBRE DE 2015.

RESULTADO	ACCION ESTRATEGICA	INDICADOR DE PRODUCTO	UNIDAD DE MEDIDA	No.	MES INFORMADO			OBSERVACIONES
					PRO	EJEC.	CUMP. (%)	
Generación de información estadística de apoyo para la toma de decisiones								
Ejecutar encuestas anuales para la Generación de Información Estadística del Sector Agropecuario	Metodología para encuesta de producción diseñada	Informe	1	1	2	100	Diseño y planificación: 1) Encuesta Nacional Agropecuaria de Propósitos Múltiples ENAPM 2014. 2) Sondeo del Cultivo de Frijol	
	Operativo de campo para encuesta de producción realizado	Encuesta	2	0	3	0	Para este periodo no hay meta programada, pero se logro lo siguiente ; 1) Operativo de Encuesta de Daños por Sequia en Ganado Bovino finalizado. 2) Sondeo del Cultivo de Frijol en Zonas Afectadas por Exceso de lluvia. 3) se inició operativo de Encuesta ENAPM 2014	
	Encuesta de producción Divulgada	Informe	3	0	3	0	NO HAY META PROGRAMADA PARA ESTE PERIODO : Pero se logro realizar 1) Anuario de Estadísticas Agropecuarias en la web institucional. 2) Informe de Sondeo del Cultivo de Frijol en las Zonas Afectadas por Exceso de Lluvia, divulgación interna.	
	Diseño cartografico actualizado	Mapa	4	128	134	100	Apoyo a la generación de mapas para la investigación de encuesta ENAPM 2014.	
	Metodología para encuesta de precios diseñada	Informe	5				NO HAY META PROGRAMADA PARA ESTE PERIODO	
	Operativo de campo para encuesta de precios realizado	Encuestas	6	20	27	100	Investigación de precios de mercado realizada en 22 días hábiles, además se cubrieron 5 jornadas en horario extraordinario en día sábado.	
	Encuesta de precios Divulgada	Informe	7	1	54	100	Se divulgaron Informes de Precios 1) 3 Boletín Mensual de Precios, actualizando los informes mensuales hasta septiembre/15. 2) 27 informes diarios por medio de correo electrónico y página web. 3) 20 Análisis de precios de Mercado de Granos Básicos. 4) 4 Informes semanal de Precios de Mercado, de uso interno. Guía de Precios de Insumos 2015 continúa en proceso de revisión.	
	Resultados en anuario sobre participación de la Mujer en la producción agropecuaria	Informe	8				NO HAY META PROGRAMADA PARA ESTE PERIODO	
	Avance y resultados obtenidos en la ejecución del Proyecto "Fortalecimiento del Sistema de Información de Estadísticas de Producción, de Mercados y Precios de Productos Agropecuarios de El Salvador".	Informe	9				NO HAY META PROGRAMADA PARA ESTE PERIODO	
Suministro de información especializada en temas de mercado								
Elaborar documento de información y tendencias de mercado2	Documento de información y tendencias de mercado elaborado	Documento	10	0	13	100	Todos los informes realizados en este mes se han enviado vía correo electrónico, a un listado de contactos de las Cadenas de PAF, así como a nivel del Despacho..	

RESULTADO	ACCION ESTRATEGICA	INDICADOR DE PRODUCTO	UNIDAD DE MEDIDA	No.	MES INFORMADO			OBSERVACIONES
					PRO	EJEC	CUMP (%)	
	Difundir el documento de información, tendencia de mercado e Inteligencia de mercados	Documento con información de tendencia e inteligencia de mercado difundido vía correo electrónico.	Usuario	11	10	13	100	Se Han realizado 13 informes de la investigación de precios a nivel de consumidor de granos Básicos en los mercados de San Salvador: Gerardo Barrios, Mercado Central, Apopa, Soyapango, San Martín, Santa Tecla y a Nivel de Supermercados.
Vinculación directa de productores al mercado formal								
	Realizar eventos de articulación a mercados (ferias, ruedas y otros)	Eventos de vinculación a mercados realizados	Informe	12		10	100	Se ha desarrollado el agromercado del MAG con la participación de 78 productoras, 39 productores, 24 cooperativas y 8 empresas de productos agropecuarios con un monto comercializado de \$ 128,984.61. Para el mes de Octubre, se apoyo con los agromercados institucionales (Capres, foso familia, Crina) con un monto comercializado de \$6,482.00, apoyando a la empresa privada en el desarrollo de agromercados (Banco City, Davivienda, Asesuisa, Universidad matías Delgado, TIGO) con un monto comercializado de \$9,627.50, se apoyo en el Festival para el buen vivir (Cuidad Delgado y Zacamil) con un monto comercializado de \$. 7,872.00. Apoyo en la comercialización a las iniciativas de Chalatenango productivo y empoderado, con un monto de Comercialización de \$ 2,645.00. Apoyo en el Día mundial de la alimentación con un monto comercializado \$ 456.00. Comercialización de Granos Básicos de dos CNS (ACAAS y ACOPROERICK) con un monto comercializado de \$ 3,500.00.
	Asesorar a productores y productoras de organizaciones y CAS para el seguimiento a convenios y contratos de comercialización con los mercados formales	Seguimiento a convenios y/o contratos de comercialización con los mercados formales asesorado	Convenios	13		0	0	NO HAY META PROGRAMADA PARA ESTE PERIODO
	Asesorar a productores y productoras de organizaciones y CAS para su articulación a mercados formales	Productores y productoras asesorados para su vinculación a mercados formales	Hombres	14	2	40	100	Se ha realizado diferentes asesorías 1- Apoyo en el sondeo de precios para productores de granos básicos y hortalizas, así como la elaboración del plan de trabajo de las Asociaciones, en base a la información de mercado, 2- Vistas a organizaciones de productores de granos básicos, de la zona de Oriente (Morazan, la Unión, San Miguel y Usulután) para el acceso a mercado formales en el marco del proyecto Profarmes, 3- Se brindó apoyo en el evento "Foro de Financiamiento para pequeños y medianos productores"; como parte de las coordinaciones interinstitucionales ejecutadas para la atención de los productores y productoras, a través de la asesoría y suministro de información especializada
Mujeres			15	1	25	100		
Fortalecer a las asociaciones agropecuarias en cooperativismo, administración, finanzas y aspectos legales.								
	Emitir, certificar, legalizar documentos de registro y Supervisión de asambleas generales	Informe con emisiones, certificaciones, legalizaciones de documentos y Supervisión de Asambleas Generales elaborados.	Informe	16	195	304	100	META CUMPLIDA
	Brindar asesoría financiera, legal, administrativa y atención de denuncias	Informe sobre Asesoría Financiera, Legal, Administrativa y Atención de Denuncias elaborado.	Informe	17	100	274	100	META CUMPLIDA
	Capacitar a asociados en cooperativismo, administración, finanzas y aspectos legales	Evento de capacitación en cooperativismo, administración, finanzas y aspectos legales realizado	Informe	18	3	3	100	META CUMPLIDA
Implementación de Agromercados Solidarios								
	Gestionar convenios con Gobiernos locales	Documento de convenio gestionado con Gobiernos locales	Documento	19				NO HAY META PROGRAMADA PARA ESTE PERIODO

RESULTADO	ACCION ESTRATEGICA	INDICADOR DE PRODUCTO	UNIDAD DE MEDIDA	No.	MES INFORMADO			OBSERVACIONES
					PRO	EJEC	CUMP (%)	
Constitución de nuevas organizaciones								
	Asesorar a los productores y productoras para constitución de asociaciones o cooperativas	Organización de productores asesorada para constitución de asociaciones o cooperativas	Informe	20	40	40	100	META CUMPLIDA
	Capacitar a los productores y productoras que buscan organizarse	Jornada de capacitación a productores y productoras que buscan organizarse realizado	Informe	21	25	40	100	META CUMPLIDA
	Inscribir a la asociación o cooperativa y entregar documentos legales a la asociación o cooperativa	Documento legal de asociación o cooperativa entregado	Documento	22	10	9	0.90	META CUMPLIDA
Sistema Nacional de Abastecimiento y Comercialización de Granos Básicos								
	Propuesta del Sistema de Abastecimiento y Comercialización de Granos Básicos	Propuesta del Sistema de Abastecimiento y Comercialización de Granos Básicos elaborada y presentada.	Documento	23				NO HAY META PROGRAMADA PARA ESTE PERIODO
Presentar la propuesta de creación de la División de Abastecimiento								
	Elaboración de la propuesta de creación de la División de Abastecimiento	Propuesta de creación de la división de Abastecimiento elaborada	Documento	24				NO HAY META PROGRAMADA PARA ESTE PERIODO
Entrega de insumos agrícolas a productores de subsistencia								
	Actualización y depuración del Registro Único de Beneficiarios de los paquetes agrícolas - maíz y frijol	Padron de beneficiarios de paquetes agrícolas actualizado y depurado	Padron	25				NO HAY META PROGRAMADA PARA ESTE PERIODO
	Entrega de paquetes de semilla de maíz y fertilizante	Productores (as) con insumos para la producción de maíz	Hombres	26				
			Mujeres	27				
	Entrega de paquetes de semilla de frijol	Productor (a) con insumos para la producción de frijol	Hombres	28				
			Mujeres	29				
	Entrega de paquetes de semilla de sorgo	Productor (a) con insumos para la producción de Sorgo	Hombres	30				
			Mujeres	31				
	Creación de archivo general de padrones de beneficiarios de paquetes agrícolas	Padron de archivo general de beneficiarios de paquetes agrícolas creado.	Padron	32				

9

K

**DIRECCIÓN GENERAL DE SANIDAD VEGETAL
(DGSV)**

**MINISTERIO DE AGRICULTURA Y GANADERIA
OFICINA DE POLITICAS Y PLANIFICACION SECTORIAL
DIVISION DE SEGUIMIENTO Y EVALUACION**

INFORME DE SEGUIMIENTO DEL AVANCE FISICO DEL POA 2015

DEPENDENCIA: Dirección General de Sanidad Vegetal (DGSV)

TRIMESTRE: Octubre-diciembre

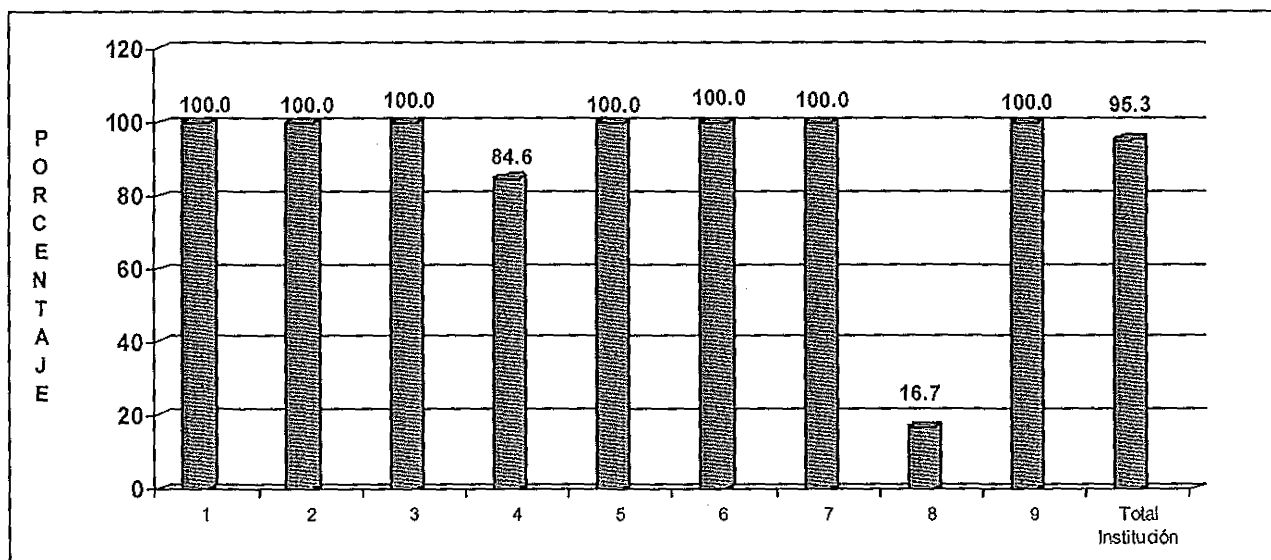
PERIODO: Enero-diciembre

I. AVANCE FISICO ALCANZADO EN EL CUARTO TRIMESTRE DE 2015

En el trimestre octubre-diciembre de 2015 la DGSV alcanza un nivel de cumplimiento del 95.3%, respecto a las metas físicas planificadas a cumplir en el referido trimestre.

De manera integral, la DGSV programó un total de nueve Resultados para ser realizados en el trimestre que se informa, de los cuales siete reportan cumplimiento total; y dos con cumplimiento parcial.

Gráfico 1. Avance físico por Resultado y Total Institucional en el trimestre octubre-diciembre de 2015.



SIMBOLOGIA: 1. Garantizar la calidad de la semilla que se comercializa en el país, 2. Reducción de riesgos de contaminación de frutas y hortalizas de consumo humano, 3. Protección del patrimonio agrícola del país contra plagas y enfermedades de importancia económica y cuarentenaria, 4. Aplicación del marco legal para garantizar la protección fitosanitaria del sector agrícola y la inocuidad de los alimentos producidos, 5. Actualización y elaboración de la legislación aplicable para Sanidad Vegetal, 6. Mejorar el servicio brindado de parte de Cuarentena en puestos de control cuarentenario del País; 7. Reducción de las pérdidas postcosecha de granos básicos en fase de almacenamiento; 8. Vigilancia de la producción orgánica; 9. Mayor cobertura de usuarios con servicios que brinda la DGSV.

FUENTE: DGSV. Informe de avance físico, octubre-diciembre de 2015. Enero de 2016.

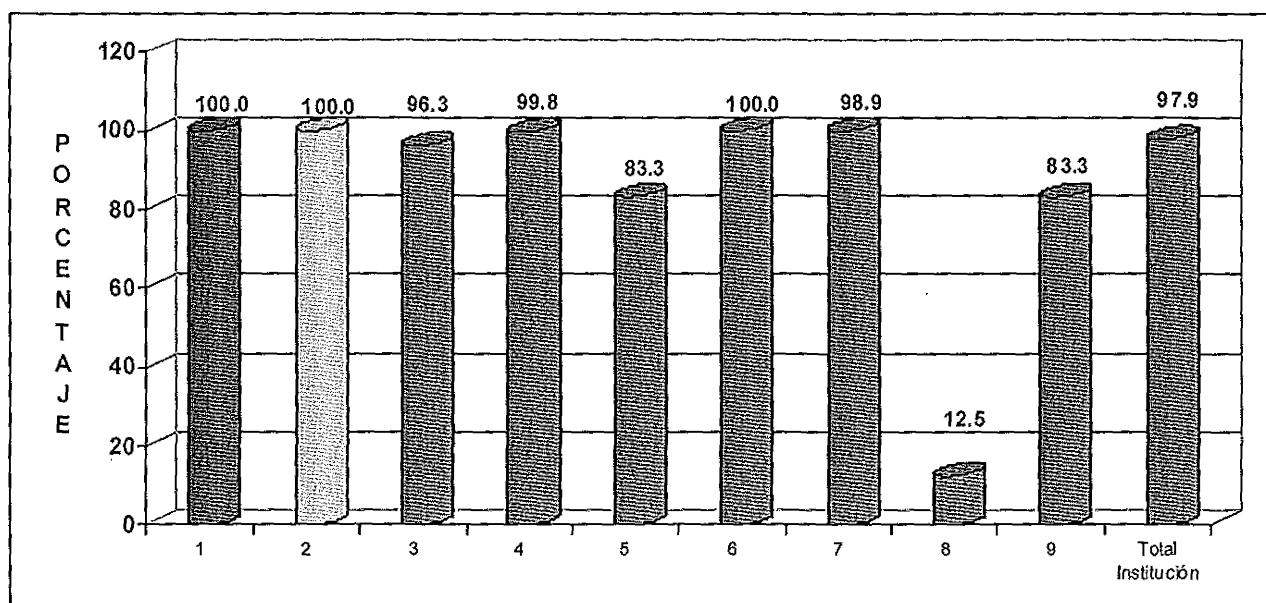
El Deficiente nivel de cumplimiento del Resultado "Vigilancia de la producción orgánica" obedece al limitado registro de productores orgánicos.

De los diferentes productos generados por la Institución en el cuarto trimestre de 2015, destacan: 1- El análisis de laboratorio de 432 muestras de semilla; 2- Autorización de 245 precertificados fitosanitarios; 3- Producción de 13.22 millones de parasitoides para el control de la mosca de la fruta; 4- Registro y fiscalización de 339 establecimientos que comercializan insumos de uso agrícola; 5- Control de calidad de 75 insumos de uso agrícola; 6- Elaboración de 39,108 inspecciones, muestreos y revisiones documentales en puestos de control cuarentenario; y 7- Capacitación de 86 hombres y 63 mujeres, en temas de inocuidad y almacenamiento apropiado de granos básicos.

II. AVANCE FISICO ALCANZADO EN EL PERIODO ENERO-DICIEMBRE DE 2015

En el período reportado, en forma integral la DGSV reporta un avance físico del 97.9% de las metas planificadas a cumplir en el año 2015, nivel de cumplimiento que es calificado como Muy Bueno.

Gráfico 2. Avance físico por Resultado y Total Institucional, en el período enero-diciembre de 2015.



SIMBOLOGÍA: 1. Garantizar la calidad de la semilla que se comercializa en el país, 2. Reducción de riesgos de contaminación de frutas y hortalizas de consumo humano, 3. Protección del patrimonio agrícola del país contra plagas y enfermedades de importancia económica y cuarentenaria, 4. Aplicación del marco legal para garantizar la protección fitosanitaria del sector agrícola y la inocuidad de los alimentos producidos, 5. Actualización y elaboración de la legislación aplicable para Sanidad Vegetal, 6. Mejorar el servicio brindado de parte de Cuarentena en puestos de control cuarentenario del País; 7. Reducción de las pérdidas postcosecha de granos básicos en fase de almacenamiento; 8. Vigilancia de la producción orgánica; 9. Mayor cobertura de usuarios con servicios que brinda la DGSV.

FUENTE: DGSV. Informe de avance físico. Enero de 2016.

De los diferentes productos generados por la Institución a la finalización del año 2015, se destacan: 1- Análisis de laboratorio de 4,799 muestras de semilla; 2- Autorización de 862 precertificados fitosanitarios; 3- Producción de 53.99 millones de parasitoides para el control de la mosca de la fruta; 4- Registro y fiscalización de 1,412 establecimientos que comercializan insumos de uso agrícola; 5- Control de calidad de 579 insumos de uso agrícola; 6- Elaboración de 134,016 inspecciones, muestreos y revisiones documentales en puestos de control cuarentenario; y, 7- Capacitación de 432 hombres y 228 mujeres, en temas de inocuidad y almacenamiento apropiado de granos básicos.

III. CONCLUSIONES Y RECOMENDACIONES

El nivel de cumplimiento alcanzado por la institución a la finalización del año 2015, es calificado como Muy Bueno.

Se invita al personal Directivo y técnico de la DGSV, a mantener igual ritmo de trabajo para el año 2016, que recién inicia.

Anexo 1. Avance físico en porcentaje en el trimestre octubre-diciembre y período enero-diciembre de 2015.

No.	RESULTADO	AVANCE FISICO (%)	
		TRIMESTRE	PERIODO
		OCTUBRE-DICIEMBRE	ENERO-DICIEMBRE
1	Garantizar la calidad de la semilla que se comercializa en el país	100.0	100.0
2	Reducción de riesgos de contaminación de frutas y hortalizas de consumo humano	100.0	100.0
3	Protección del patrimonio agrícola del país contra plagas y enfermedades de importancia económica y cuarentenaria	100.0	96.3
4	Aplicación del marco legal para garantizar la protección fitosanitaria del sector agrícola y la inocuidad de los alimentos producidos	84.6	99.8
5	Actualización y elaboración de la legislación aplicable para Sanidad Vegetal	100.0	83.3
6	Mejorar el servicio brindado de parte de Cuarentena en puestos de control cuarentenario del País	99.8	99.8
7	Reducción de las pérdidas postcosecha de granos básicos en fase de almacenamiento	52.0	93.5
8	Vigilancia de la producción orgánica	22.2	15.0
9	Mayor cobertura de usuarios con servicios que brinda la DGSV	100.0	83.3
TOTAL DEPENDENCIA		93.4	97.7

FUENTE: DGSV. Informe de Avance Físico de octubre-diciembre de 2015. Enero de 2016.

NOTA ACLARATORIA:

Con respecto a las siglas que aparecen en el encabezado del reporte que emite el Sistema Informático de Cálculo del Avance Físico de Planes (SICAFP), el significado es el siguiente:

- AF:** Avance Físico (de todos los niveles que integran el POA, exceptuando el de la Unidad de Medida que aparece a la par de la misma con el símbolo de %);
- AI:** Asignación o ponderación Inicial de cada uno de los niveles del POA (Peso relativo signado en el proceso de Ponderación con el "Referente" de cada dependencia del MAG);
- RP:** Reponderación (Cálculo técnico que hace el SICAFP para que el avance físico de cada nivel de la estructura del POA, independiente de la cantidad de actividades programadas, siempre sea con base en 100 puntos); y,
- AP:** Avance Físico Ponderado (Producto de multiplicar el avance físico de cada nivel del POA por la Reponderación respectiva que calcula el SICAFP).

MINISTERIO DE AGRICULTURA Y GANADERÍA
OFICINA DE PLANIFICACIÓN AGROPECUARIA
DIVISIÓN DE SEGUIMIENTO Y EVALUACIÓN

MEMORIA DE CÁLCULO DEL AVANACE FÍSICO DE LOS PROYECTOS INCLUIDOS EN EL SISTEMA DE SEGUIMIENTO SECTORIAL (SSS)

	AF	AI	RP	AP
PROYECTO DGSV				
Garantizar la calidad de la semilla que se comercializa en el país.	100	11.5	11.5	11.5
<i>Efectuar visitas a campo de producción de semillas y realizar análisis en laboratorio.</i>	100	50	50	50
Efectuar visitas a campo de producción de semillas y análisis en laboratorio, Realizadas	100	100	100	100
Visita				
P 130	R 211	100 %	50	50
Análisis				
P 300	R 432	100 %	50	50
<i>Fortalecer el proceso de certificación de semillas efectuando visitas a campo de producción y análisis en laboratorio</i>	100	50	50	50
Gestión de fondos para mejorar proceso de certificación de semillas efectuando visitas a campo de producción y análisis en laboratorio, Realizado	100	100	100	100
Proceso				
P 30	R 30	100 %	100	100
Reducción de los riesgos de contaminación de frutas y hortalizas de consumo humano.	100	15	15	15
<i>Implementar el Sistema de Inocuidad de Frutas y Hortalizas (SIFHO)</i>	100	100	100	100
Sistema de Inocuidad de Frutas y Hortalizas (SIFHO), implementado	100	100	100	100
Inspección				
P 14	R 43	100 %	50	50
Análisis				
P 39	R 50	100 %	50	50
Protección del Patrimonio agrícola del país contra plagas y enfermedades de importancia económica y cuarentena.	100	28	28	28
<i>Implementar un sistema de Vigilancia Fitosanitaria.</i>	100	100	100	100
Gestión de fondos para la implementación de un sistema de Vigilancia, Realizada	100	1	1	1
Proceso				
P 30	R 30	100 %	100	100
Rutas de vigilancia fitosanitaria establecidas	100	33	33	33
Visita				
P 195	R 457	100 %	100	100
Precertificado fitosanitario Autorizado	100	33	33	33
Documento				
P 230	R 245	100 %	100	100
Parasitoides para el control de las moscas de la fruta producidos	100	33	33	33
Millones				
P 10.5	R 13.22	100 %	100	100
Aplicación del marco legal para garantizar la protección fitosanitaria del sector agrícola y la inocuidad de los alimentos producidos	84.62	25	25	21.15
<i>Fortalecer a la DGSV con recurso financiero, humano, equipo, infraestructura y capacitaciones</i>	84.62	100	100	84.62
Fortalecimiento a la DGSV con recurso financiero, humano, equipo, infraestructura y capacitaciones, Gestionado	100	1	1	1
Proceso				
P 30	R 30	100 %	100	100
	100		58	58

	AF	AI	RP	AP
Establecimientos que comercializan insumos de uso agrícola Registrados y fiscalizados				
Visita				
P 105 R 339 100 %		100	100	100
Diagnósticos de control de calidad de insumos agrícolas Realizados	62.5	41	41	25.62
Análisis				
P 120 R 75 62.5 %		100	100	62.5
Actualización y elaboración de la legislación aplicable para Sanidad Vegetal.	100	0.25	0.25	0.25
Fortalecimiento del departamento Jurídico de la DGSV	100	100	100	100
Gestión fondos para capacitación y contratación de personal del Departamento Jurídico de la DGSV, Realizada	100	100	100	100
Proceso				
P 30 R 30 100 %		100	100	100
Mejorar el servicio brindado de parte de Cuarentena en puestos de control cuarentenario del País.	100	15	15	15
Gestionar los recursos financiero, humano, equipo, infraestructura y capacitaciones para mejorar los puestos de control cuarentenario del país.	100	100	100	100
Gestión de Fondos para mejoramiento de 2 puestos de control cuarentenario y 2 servicios de divulgación e inspección en puestos de control cuarentenario, Realizada.	100	0.5	0.5	0.5
Proceso				
P 30 R 30 100 %		100	100	100
Inspeccion, muestreo y revisión documental en puestos de control cuarentenario de entrada y salida, Realizada.	100	99.5	99.5	99.5
Documento				
P 21000 R 39108 100 %		100	100	100
Reducción de las pérdidas postcosecha de granos básicos en fase de almacenamiento	100	4	4	4
Formar artesanos para la fabricación de silos metálicos mediante una estrategia de implementación territorial	100	60	60	60
Artesanos para la fabricación de silos metálicos mediante una estrategia de implementación territorial, Formados	100	100	100	100
Hombre				
P 5 R 6 100 %		70	100	100
Mujer				
P 0 R 0 0 %		30	0	-1
Impartir capacitaciones a agricultores en temas de Inocuidad y almacenamiento apropiado de granos básicos	100	40	40	40
Capacitaciones a agricultores en temas de Inocuidad y almacenamiento apropiado de granos básicos, Impartidos	100	100	100	100
Hombre				
P 30 R 86 100 %		70	100	100
Mujer				
P 0 R 63 0 %		30	0	-1
Vigilancia de la producción Orgánica Agrícola	16.67	1	1	0.16
Implementación de Sistema de Vigilancia de Agricultura Orgánica	16.67	100	100	16.67
Productores Orgánicos, Registrados	16.67	100	100	16.67
Registro				
P 18 R 3 16.66%		100	100	16.67
Mayor cobertura de usuarios con servicios que brinda la DGSV	100	0.25	0.25	0.25
Fortalecimiento de oficinas regionales de Occidente y Oriente con recurso financiero, humano, equipo, infraestructura y capacitaciones	100	100	100	100
Gestión de fondos para contratación de personal, equipo, infraestructura y capacitaciones, Realizada	100	100	100	100

Proceso				AF	AI	RP	AP
P 30	R 30	100 %			100	100	100

Mes(es) Informado(s):	Octubre - Diciembre	Año	2015	Avance Físico del Proyecto	95.31 %
-----------------------	---------------------	-----	------	----------------------------	---------

**MINISTERIO DE AGRICULTURA Y GANADERÍA
OFICINA DE PLANIFICACIÓN AGROPECUARIA
DIVISIÓN DE SEGUIMIENTO Y EVALUACIÓN**

MEMORIA DE CÁLCULO DEL AVANCE FÍSICO DE LOS PROYECTOS INCLUIDOS EN EL SISTEMA DE SEGUIMIENTO SECTORIAL (SSS)

	AF	AI	RP	AP
PROYECTO DGSV				
Garantizar la calidad de la semilla que se comercializa en el país.	100	11.5	11.5	11.5
<i>Efectuar visitas a campo de producción de semillas y realizar análisis en laboratorio.</i>	100	50	50	50
Efectuar visitas a campo de producción de semillas y análisis en laboratorio, Realizadas	100	100	100	100
Visita				
P 650	R 842	100 %	50	50
Análisis				
P 2300	R 4799	100 %	50	50
<i>Fortalecer el proceso de certificación de semillas efectuando visitas a campo de producción y análisis en laboratorio</i>	100	50	50	50
Gestión de fondos para mejorar proceso de certificación de semillas efectuando visitas a campo de producción y análisis en laboratorio, Realizado	100	100	100	100
Proceso				
P 50	R 50	100 %	100	100
Reducción de los riesgos de contaminación de frutas y hortalizas de consumo humano.	100	15	15	15
<i>Implementar el Sistema de Inocuidad de Frutas y Hortalizas (SIFHO)</i>	100	100	100	100
Sistema de Inocuidad de Frutas y Hortalizas (SIFHO), implementado	100	100	100	100
Inspección				
P 75	R 139	100 %	50	50
Análisis				
P 120	R 187	100 %	50	50
Protección del Patrimonio agrícola del país contra plagas y enfermedades de importancia económica y cuarentaria.	96.3	28	28	26.96
<i>Implementar un sistema de Vigilancia Fitosanitaria.</i>	96.3	100	100	96.3
Gestión de fondos para la implementación de un sistema de Vigilancia, Realizada	83.33	1	1	0.83
Proceso				
P 60	R 50	83.33%	100	100
Rutas de vigilancia fitosanitaria establecidas	100	33	33	33
Visita				
P 780	R 1076	100 %	100	100
Precertificado fitosanitario Autorizado	89.33	33	33	29.47
Documento				
P 965	R 862	89.32%	100	100
Parasitoides para el control de las moscas de la fruta producidos	100	33	33	33
Millones				
P 43.5	R 53.99	100 %	100	100
Aplicación del marco legal para garantizar la protección fitosanitaria del sector agrícola y la inocuidad de los alimentos producidos	99.83	25	25	24.95
<i>Fortalecer a la DGSV con recurso financiero, humano, equipo, infraestructura y capacitaciones</i>	99.83	100	100	99.83
Fortalecimiento a la DGSV con recurso financiero, humano, equipo, infraestructura y capacitaciones, Gestionado	83.33	1	1	0.83
Proceso				
P 60	R 50	83.33%	100	100
	100	58	58	58

	AF	AI	RP	AP
Establecimientos que comercializan insumos de uso agrícola Registrados y fiscalizados				
Visita				
P 396 R 1412 100 %		100	100	100
Diagnósticos de control de calidad de insumos agrícolas Realizados	100	41	41	41
Análisis				
P 500 R 579 100 %		100	100	100
Actualización y elaboración de la legislación aplicable para Sanidad Vegetal.	83.33	0.25	0.25	0.2
Fortalecimiento del departamento Jurídico de la DGSV	83.33	100	100	83.33
Gestión fondos para capacitación y contratación de personal del Departamento Jurídico de la DGSV, Realizada	83.33	100	100	83.33
Proceso				
P 60 R 50 83.33%		100	100	83.33
Mejorar el servicio brindado de parte de Cuarentena en puestos de control cuarentenario del País.	100	15	15	15
<i>Gestionar los recursos financiero, humano, equipo, infraestructura y capacitaciones para mejorar los puestos de control cuarentenario del país.</i>	100	100	100	100
Gestión de Fondos para mejoramiento de 2 puestos de control cuarentenario y 2 servicios de divulgación e inspección en puestos de control cuarentenario, Realizada.	100	0.5	0.5	0.5
Proceso				
P 60 R 60 100 %		100	100	100
Inspeccion, muestreo y revisión documental en puestos de control cuarentenario de entrada y salida, Realizada.	100	99.5	99.5	99.5
Documento				
P 84000 R 134016 100 %		100	100	100
Reducción de las pérdidas postcosecha de granos básicos en fase de almacenamiento	98.92	4	4	3.95
<i>Formar artesanos para la fabricación de silos metálicos mediante una estrategia de implementación territorial</i>	98.21	60	60	58.92
Artesanos para la fabricación de silos metálicos mediante una estrategia de implementación territorial, Formados	98.21	100	100	98.21
Hombre				
P 39 R 38 97.43%		70	70	68.21
Mujer				
P 1 R 5 100 %		30	30	30
<i>Impartir capacitaciones a agricultores en temas de Inocuidad y almacenamiento apropiado de granos básicos</i>	100	40	40	40
Capacitaciones a agricultores en temas de Inocuidad y almacenamiento apropiado de granos básicos, Impartidos	100	100	100	100
Hombre				
P 130 R 432 100 %		70	70	70
Mujer				
P 10 R 228 100 %		30	30	30
Vigilancia de la producción Orgánica Agrícola	12.5	1	1	0.12
<i>Implementación de Sistema de Vigilancia de Agricultura Orgánica</i>	12.5	100	100	12.5
Productores Orgánicos, Registrados	12.5	100	100	12.5
Registro				
P 40 R 5 12.5 %		100	100	12.5
Mayor cobertura de usuarios con servicios que brinda la DGSV	83.33	0.25	0.25	0.2
<i>Fortalecimiento de oficinas regionales de Occidente y Oriente con recurso financiero, humano, equipo, infraestructura y capacitaciones</i>	83.33	100	100	83.33
Gestión de fondos para contratación de personal, equipo, infraestructura y capacitaciones, Realizada	83.33	100	100	83.33

Proceso			AF	AI	RP	AP
P 60	R 50	83.33%		100	100	83.33

Mes(es) Informado(s):	Enero - Diciembre	Año	2015	Avance Físico del Proyecto	97.88 %
-----------------------	-------------------	-----	------	----------------------------	---------

ACCIÓN ESTRATÉGICA	INDICADORES DE RESULTADOS	UNIDAD DE MEDIDA	EJECUCIÓN DE METAS FISICAS												EJECUCIÓN DE METAS FINANCIERAS											
			SEPTIEMBRE			OCTUBRE			NOVIEMBRE			DICIEMBRE			SEPTIEMBRE			OCTUBRE			NOVIEMBRE			DICIEMBRE		
			PROG.	REAL.	CUMPL. (%)	PROG.	REAL.	CUMPL. (%)	PROG.	REAL.	CUMPL. (%)	PROG.	REAL.	CUMPL. (%)	PROG.	REAL.	CUMPL. (%)	PROG.	REAL.	CUMPL. (%)	PROG.	REAL.	CUMPL. (%)	PROG.	REAL.	CUMPL. (%)
Controlar el estado de conservación de las áreas protegidas y el cumplimiento de las obligaciones legales y administrativas.	Unidad de Manejo Vegetal y del Suelo	Unidad de Manejo Vegetal y del Suelo	70	91	133	70	75	107	45	71	107	45	71	107	45	71	107	45	71	107	45	71	107	45	71	107
Controlar el estado de conservación de las áreas protegidas y el cumplimiento de las obligaciones legales y administrativas.	Unidad de Manejo Vegetal y del Suelo	Unidad de Manejo Vegetal y del Suelo	70	91	133	70	75	107	45	71	107	45	71	107	45	71	107	45	71	107	45	71	107	45	71	107
Controlar el estado de conservación de las áreas protegidas y el cumplimiento de las obligaciones legales y administrativas.	Unidad de Manejo Vegetal y del Suelo	Unidad de Manejo Vegetal y del Suelo	100	100	100	100	100	100	100	100	100	100	100	100	100	100	100	100	100	100	100	100	100	100	100	100
Controlar el estado de conservación de las áreas protegidas y el cumplimiento de las obligaciones legales y administrativas.	Unidad de Manejo Vegetal y del Suelo	Unidad de Manejo Vegetal y del Suelo	01	01	01	01	01	01	01	01	01	01	01	01	01	01	01	01	01	01	01	01	01	01	01	01
Controlar el estado de conservación de las áreas protegidas y el cumplimiento de las obligaciones legales y administrativas.	Unidad de Manejo Vegetal y del Suelo	Unidad de Manejo Vegetal y del Suelo	5	14	100	7	14	100	7	14	100	7	14	100	7	14	100	7	14	100	7	14	100	7	14	100
Controlar el estado de conservación de las áreas protegidas y el cumplimiento de las obligaciones legales y administrativas.	Unidad de Manejo Vegetal y del Suelo	Unidad de Manejo Vegetal y del Suelo	3	14	100	7	14	100	7	14	100	7	14	100	7	14	100	7	14	100	7	14	100	7	14	100
Controlar el estado de conservación de las áreas protegidas y el cumplimiento de las obligaciones legales y administrativas.	Unidad de Manejo Vegetal y del Suelo	Unidad de Manejo Vegetal y del Suelo	3	14	100	7	14	100	7	14	100	7	14	100	7	14	100	7	14	100	7	14	100	7	14	100
Controlar el estado de conservación de las áreas protegidas y el cumplimiento de las obligaciones legales y administrativas.	Unidad de Manejo Vegetal y del Suelo	Unidad de Manejo Vegetal y del Suelo	305	334	109	325	346	108	333	360	110	333	360	110	333	360	110	333	360	110	333	360	110	333	360	110
Controlar el estado de conservación de las áreas protegidas y el cumplimiento de las obligaciones legales y administrativas.	Unidad de Manejo Vegetal y del Suelo	Unidad de Manejo Vegetal y del Suelo	01	01	01	01	01	01	01	01	01	01	01	01	01	01	01	01	01	01	01	01	01	01	01	01
Controlar el estado de conservación de las áreas protegidas y el cumplimiento de las obligaciones legales y administrativas.	Unidad de Manejo Vegetal y del Suelo	Unidad de Manejo Vegetal y del Suelo	65	47	103	65	100	100	45	54	89	45	54	89	45	54	89	45	54	89	45	54	89	45	54	89
Controlar el estado de conservación de las áreas protegidas y el cumplimiento de las obligaciones legales y administrativas.	Unidad de Manejo Vegetal y del Suelo	Unidad de Manejo Vegetal y del Suelo	80	84	105	55	58	105	10	10	100	45	45	100	45	45	100	45	45	100	45	45	100	45	45	100
Controlar el estado de conservación de las áreas protegidas y el cumplimiento de las obligaciones legales y administrativas.	Unidad de Manejo Vegetal y del Suelo	Unidad de Manejo Vegetal y del Suelo	3.5	3.2	72	3.3	3.4	93	3.3	3.3	100	3.5	3.5	100	3.5	3.5	100	3.5	3.5	100	3.5	3.5	100	3.5	3.5	100
Controlar el estado de conservación de las áreas protegidas y el cumplimiento de las obligaciones legales y administrativas.	Unidad de Manejo Vegetal y del Suelo	Unidad de Manejo Vegetal y del Suelo	40	44	110	40	44	110	40	44	110	40	44	110	40	44	110	40	44	110	40	44	110	40	44	110
Controlar el estado de conservación de las áreas protegidas y el cumplimiento de las obligaciones legales y administrativas.	Unidad de Manejo Vegetal y del Suelo	Unidad de Manejo Vegetal y del Suelo	11	11	100	14	14	100	42	42	100	42	42	100	42	42	100	42	42	100	42	42	100	42	42	100
Controlar el estado de conservación de las áreas protegidas y el cumplimiento de las obligaciones legales y administrativas.	Unidad de Manejo Vegetal y del Suelo	Unidad de Manejo Vegetal y del Suelo	01	01	01	01	01	01	01	01	01	01	01	01	01	01	01	01	01	01	01	01	01	01	01	01
Controlar el estado de conservación de las áreas protegidas y el cumplimiento de las obligaciones legales y administrativas.	Unidad de Manejo Vegetal y del Suelo	Unidad de Manejo Vegetal y del Suelo	7,000	36,700	524	7,000	9,000	128	7,000	10,000	143	7,000	10,000	143	7,000	10,000	143	7,000	10,000	143	7,000	10,000	143	7,000	10,000	
Controlar el estado de conservación de las áreas protegidas y el cumplimiento de las obligaciones legales y administrativas.	Unidad de Manejo Vegetal y del Suelo	Unidad de Manejo Vegetal y del Suelo	01	01	01	01	01	01	01	01	01	01	01	01	01	01	01	01	01	01	01	01	01	01	01	01
Controlar el estado de conservación de las áreas protegidas y el cumplimiento de las obligaciones legales y administrativas.	Unidad de Manejo Vegetal y del Suelo	Unidad de Manejo Vegetal y del Suelo	7,000	36,700	524	7,000	9,000	128	7,000	10,000	143	7,000	10,000	143	7,000	10,000	143	7,000	10,000	143	7,000	10,000	143	7,000	10,000	

L

**DIRECCIÓN GENERAL DE ORDENAMIENTO
FORESTAL, CUENCAS Y RIEGO
(DGFCR)**

**MINISTERIO DE AGRICULTURA Y GANADERIA
OFICINA DE POLITICAS Y PLANIFICACION SECTORIAL
DIVISION DE SEGUIMIENTO Y EVALUACION**

INFORME DE SEGUIMIENTO DEL AVANCE FISICO DEL POA 2015

DEPENDENCIA: Dirección General de Ordenamiento Forestal, Cuencas y Riego (DGFCR)

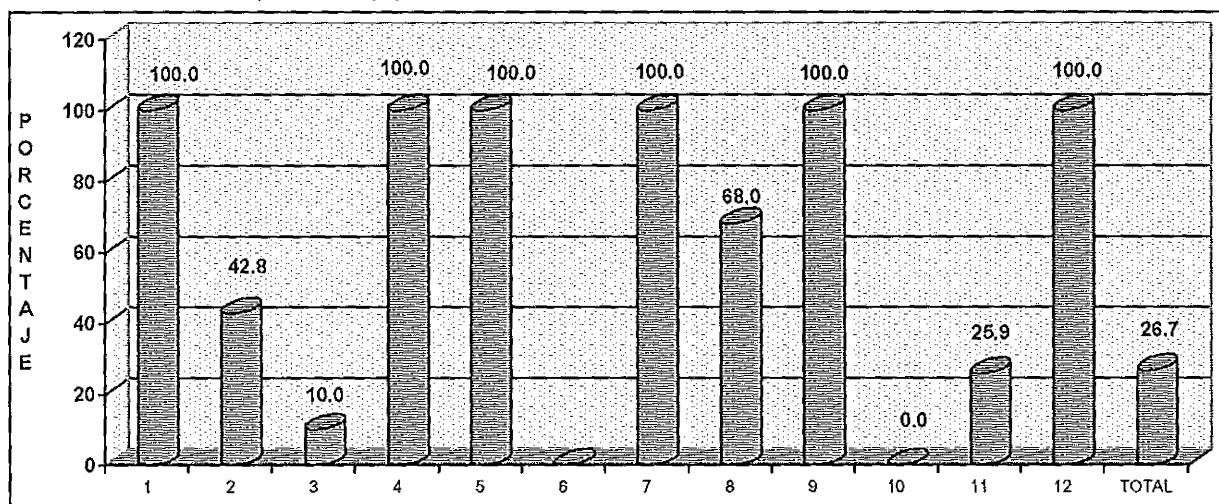
TRIMESTRE: Octubre-diciembre

PERIODO: Enero-diciembre

I. AVANCE FISICO EN EL CUARTO TRIMESTRE DE 2015

En el trimestre informado, la DGFCR alcanza un avance físico de 26.7%. El nivel de cumplimiento antes mencionado obedece a que, de un total de 21 Indicadores de Resultado que consideraron programación, 10 alcanzaron cumplimiento total; seis, cumplimiento parcial; y los restantes cuatro, no reportaron avance físico alguno.

Gráfico 1. Avance físico por Proyecto y Total Institución, en el trimestre octubre-diciembre de 2015 (Porcentaje).



SIMBOLOGIA: 1. Reactivación del Sector Forestal; 2. Ampliación del área regable para generación permanente de empleo; 3. Modernizar los distritos de riego para dinamizar su desarrollo; 4. Ordenamiento de recursos forestales, agua y suelo; (5 y 6); Ordenamiento de uso de agua para riego.; 6. Fortalecimiento de la agricultura familiar aplicando tecnologías sostenibles ante el cambio climático; 7. Ordenamiento de uso de agua con fines agropecuarios; 8. Rehabilitación de cuencas degradadas; 9. Institucionalidad con capacidad de afrontar los retos del CC; 10. Fortalecimiento institucional para la generación y transferencia de tecnologías adaptadas al Cambio Climático; 11. Comunidades fortalecidas en su capacidad de resiliencia; y, 12. Territorios planificados con enfoque de cuencas.

NOTA: El Proyecto 6, sin programación en el cuarto trimestre de 2015.

FUENTE: DGFCR. Informe de avance físico del cuarto trimestre de 2015. Enero de 2016.

Las principales causas de incumplimiento en el trimestre informado, fueron las siguientes:

1. Atrasos en la aprobación del Plan de Acción y en los procesos de contratación evitaron que se ejecutara el Resultado "Superficie bajo riego, rehabilitada";
2. La recepción tardía de equipos de bombeo – finales de diciembre 2015-, no permitió que los mismos se instalaran según lo programado, influyendo negativamente en el Resultado "Infraestructura Productiva de Riego Rehabilitada";

3. Atrasos en las licitaciones de las obras para el Resultado "Superficie bajo riego incorporada";
4. El Resultado "Plan Operativo de la Estrategia y Política de Cambio Climático, diseñado", no se cumplió debido a que dependía de la formulación de la "Política de Cambio Climático para el Sector Agrícola en El Salvador", la cual debido al proceso de consulta pública participativa, tuvo atrasos y se finalizó hasta el 22 de diciembre de 2015; y,
5. Procesos administrativos en la contratación de la empresa que brindaría los servicios de construcción atrasaron el cumplimiento del Resultado "Reservorios de captación de agua, construidos": diferencia entre presupuesto y oferta obligaron a tramitar no objeción de FANTEL.

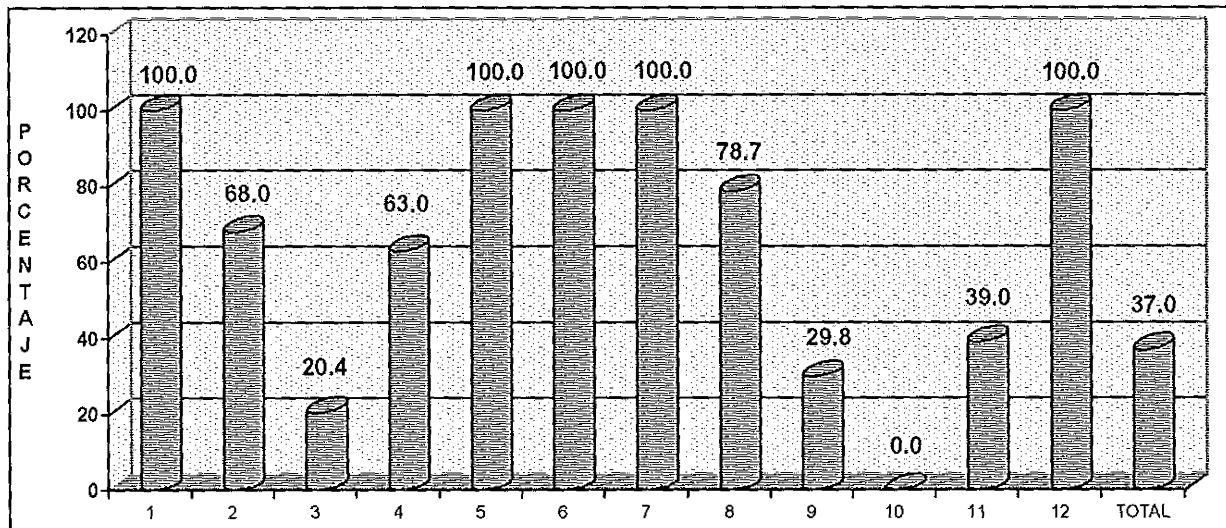
Entre las acciones relevantes ejecutadas por la Institución durante el trimestre, tenemos las siguientes:

- Asistencia técnica en manejo forestal en 352 manzanas de plantaciones forestales;
- Capacitación de en riego a 94 hombres y 33 mujeres;
- Rehabilitación de 112 manzanas bajo riego en San Rafael; y,
- Asistencia técnica en uso ordenado del agua a 21 asociaciones de regantes.

II. AVANCE FISICO EN EL PERIODO ENERO A DICIEMBRE DE 2015

En el período informado, año 2015, la DGFCR alcanza un avance físico de 37.0%. El nivel de cumplimiento antes mencionado obedece a que de un total de 27 Indicadores de Resultado, 15 alcanzaron cumplimiento total; ocho, cumplimiento parcial; y, los últimos cuatro, no reportaron avance físico alguno.

Gráfico 1. Avance físico por Proyecto y Total Institución, en el período enero-diciembre de 2015 (Porcentaje).



SIMBOLOGIA: 1. Reactivación del Sector Forestal; 2. Ampliación del área regable para generación permanente de empleo; 3. Modernizar los distritos de riego para dinamizar su desarrollo; 4. Ordenamiento de recursos forestales, agua y suelo; (5 y 6); Ordenamiento de uso de agua para riego.; 6. Fortalecimiento de la agricultura familiar aplicando tecnologías sostenibles ante el cambio climático; 7. Ordenamiento de uso de agua con fines agropecuarios; 8. Rehabilitación de cuencas degradadas; 9. Institucionalidad con capacidad de afrontar los retos del CC; 10. Fortalecimiento institucional para la generación y transferencia de tecnologías adaptadas al Cambio Climático; 11. Comunidades fortalecidas en su capacidad de resiliencia; y, 12. Territorios planificados con enfoque de cuencas.

FUENTE: DGFCR. Informe de avance físico del período enero-diciembre de 2015, Enero de 2016.

Las causas de incumplimiento en el logro de los Resultados programados son las mismas citadas en el capítulo anterior.

Por su parte, las acciones relevantes realizadas por la Institución, durante el período enero-diciembre de 2015, son las siguientes:

- Capacitación de 278 hombres y 73 mujeres, en operación y mantenimiento de sistemas de motobombas en Distrito de Riego Atiocoyo Sur y en San Juan Letran, Nuevo Edén de San Juan, Palo Combo, El Jobal y Macahuita;
- Asistencia técnica para el diseño de un plan de manejo, correspondiente a las cuencas del Rio El Amatal de Lislique y Nueva Esparta, Departamentos de San Miguel y La Unión;
- Asistencia técnica en 1,055 manzanas;
- Asistencia técnica a 77 asociaciones de regantes legalmente constituidas;
- Elaboración de 33 calificaciones agrologicas a nivel nacional; y,
- Otorgamiento de 825 permisos para el uso de agua, con fines de riego.

La DGFCR ejecutó otras acciones que no estaban programadas en su POA 2015, entre ellas: Para dar respuesta a los efectos de la sequía, se incorporaron 472 manzanas bajo riego para cultivos agrícolas en benefició a 677 productores de los municipios de Sonsonate, Puerto El Triunfo, Jiquilisco, San Pablo Tacachico y Nuevo Edén de San Juan en los Departamentos de Sonsonate, Usulután, La Libertad y San Miguel,

Se entregaron 7 motobombas de 100 litros por segundo (Cobertura de riego: 100 manzanas cada una), a los beneficiarios siguientes:

1. Cooperativa Palo Combo, Sonsonate
2. Cooperativa El Jobal, Usulután
3. Cooperativa Macahuita, Usulután
4. Cooperativa San Juan Letrán, Usulután
5. Asociación de Regantes Preza San Juan, Sonsonate
6. Asociación de Regantes Jesús Ramo. Nueve Edén de San Juan, San Miguel.
7. Asociación de Regantes de Atiocoyo Sur, La Libertad

Además, se reincorporación de 250 mz bajo riego mediante la rehabilitación de los Pozos 10 y 13, para abastecer a los Comités Entre Ríos y Chapernal, en el Distrito No.1; Zapotitán; también se rehabilitaron 120 manzanas de riego para la producción de granos básicos y pastos mejorados en San Rafael, Zacatecoluca, Depto. de La Paz.

III. CONCLUSION

La falta de cumplimiento de algunos Resultados, según se especificó antes, está relacionada con atrasos en procesos administrativos de adquisiciones y contrataciones, así como a la dependencia de otras metas que experimentaron atrasos, influyendo negativamente en el cumplimiento de metas de la DGFCR.

Es necesario hacer un análisis de las causas que provocaron un bajo cumplimiento en 2015 y tomar las medidas de ajuste pertinentes, en la planificación y procesos que corresponda, a fin de lograr el cumplimiento de metas y objetivos de 2016.

Anexo 1. Avance físico en el trimestre octubre-diciembre y período enero-diciembre de 2015, según Resultado (Porcentaje).

No.	RESULTADO	AVANCE FISICO (%)	
		OCTUBRE-DICIEMBRE	ENERO-DICIEMBRE
1	Reactivación del sector forestal	100.0	100.0
2	Ampliación del área regable para generación permanente de empleo	42.8	68.0
3	Modernizar los distritos de riego para dinamizar su desarrollo	10.0	20.4
4	Ordenamiento de recursos forestales, agua y suelo	100.0	63.0
5	Ordenamiento del uso de agua para riego	100.0	100.0
6	Ordenamiento del uso de agua para riego	S/p	100.0
7	Ordenamiento del uso de agua con fines agropecuarios	100.0	100.0
8	Rehabilitación de cuencas degradadas	68.0	78.7
9	Institucionalidad con capacidad de afrontar los retos del CC	100.0	29.8
10	Fortalecimiento institucional para la generación y transferencia de tecnologías adaptadas al cambio climático	0.0	0.0
11	Comunidades fortalecidas en su capacidad de resiliencia	25.9	39.0
12	Territorios planificados con enfoque de cuencas	100.0	100.0
TOTAL		26.7	37.0

NOTA: S/p = Sin programación.

FUENTE: DGFCR. Informe de avance físico del cuarto trimestre y período enero-diciembre de 2015. Enero de 2016

MINISTERIO DE AGRICULTURA Y GANADERÍA
OFICINA DE PLANIFICACIÓN AGROPECUARIA
DIVISIÓN DE SEGUIMIENTO Y EVALUACIÓN

MEMORIA DE CÁLCULO DEL AVANACE FÍSICO DE LOS PROYECTOS INCLUIDOS EN EL SISTEMA DE SEGUIMIENTO SECTORIAL (SSS)

	AF	AI	RP	AP
PROYECTO DGFCR				
Reactivación del sector forestal	100	4	4.04	4.04
<i>Brindar asistencia técnica en manejo forestal</i>	100	65	65	65
Área con asistencia técnica en manejo forestal, brindada	100	100	100	100
Manzana				
P 150 R 352 100 %		100	100	100
<i>Aplicar la normativa Forestal</i>	100	35	35	35
Autorizaciones de la Normativa forestal, concedidas	100	100	100	100
Autorización				
P 60 R 87 100 %		100	100	100
Ampliación del área regable para generación permanente de empleo	42.84	10	10.1	4.32
<i>Rehabilitar o incorporar sistemas de riego</i>	28.71	80	80	22.96
Superficie bajo riego, rehabilitada	0	40	66.67	0
Manzana				
P 45 R 0 0 %		100	100	0
Superficie bajo riego en San Rafael , rehabilitada	0	40	0	-1
Manzana				
P 0 R 0 0 %		100	0	-1
Superficie bajo riego para mitigar efectos de sequía, incorporada	86.15	20	33.33	28.71
Manzana				
P 130 R 112 86.15%		100	100	86.15
<i>Aplicar la normativa de riego y avonamiento</i>	100	13	13	13
Permisos de uso de agua con fines de riego, otorgados	100	100	100	100
Permiso				
P 90 R 368 100 %		100	100	100
<i>Fortalecer capacidades de asociaciones de regantes</i>	98.33	7	7	6.88
Productores regantes, capacitados	98.33	100	100	98.33
Hombre				
P 80 R 94 100 %		80	80	80
Mujer				
P 36 R 33 91.66%		20	20	18.33
Modernizar los distritos de riego para dinamizar su desarrollo	10	58	58.59	5.85
<i>Fortalecer capacidades de Asociaciones de Regantes</i>	0	1	0	-1
Productores regantes, capacitados	0	100	0	-1
Hombre				
P 0 R 0 0 %		80	0	-1
Mujer				
P 0 R 0 0 %		20	0	-1
<i>Rehabilitar o incorporar superficie productiva de bajo riego</i>	10	99	100	10
Infraestructura productiva de riego, rehabilitada	0	80	80	0
Manzana				
P 200 R 0 0 %		100	100	0
Superficie bajo riego, incorporada	50	20	20	10
Manzana				

	AF	AI	RP	AP	
P 1 R 1 100 %		100	100	100	
Actualizar la Estrategia de Cambio Climático para el Sector Agropecuario	0	42	0	-1	
Actualizar la Estrategia de Cambio Climático para el Sector Agropecuario Documento	0	100	0	-1	
P 0 R 0 0 %		100	0	-1	
Fortalecimiento institucional para la generación y transferencia de tecnologías adaptadas al cambio climático	0	1	1.01	0	
Diseñar y ejecutar el plan de adaptación y mitigación agropecuario ante el cambio climático	0	100	100	0	
Plan operativo de la Estrategia y Política de cambio climático, diseñado	0	100	100	0	
Plan					
P 1 R 0 0 %		100	100	0	
Comunidades fortalecidas en su capacidad de resiliencia	25.89	18	18.18	4.7	
Fortalecer las comunidades para incremento de su capacidad de resiliencia	25.89	100	100	25.89	
Comunidades en temas para afrontar los desafíos del cambio climático, capacitadas	25	30	30	7.5	
Comunidad					
P 20 R 5 25 %		100	100	25	
Obras y prácticas de conservación de Suelos, ejecutadas	35.17	25	25	8.79	
Manzana					
P 150 R 52.75 35.16%		100	100	35.17	
Reservorios de captación de agua, construidos	0	25	25	0	
Reservorio					
P 5 R 0 0 %		100	100	0	
Eventos y talleres de capacitación para fortalecimiento de capacidades, realizados	48	20	20	9.6	
Evento					
P 25 R 12 48 %		100	100	48	
Territorios planificados con enfoque de cuencas	100	2	2.02	2.02	
Realizar intervención de Territorios con enfoque de cuencas	100	100	100	100	
Territorios con enfoque de cuencas, intervenido	100	100	100	100	
Territorio					
P 1 R 1 100 %		100	100	100	
Mes(es) Informado(s):	Octubre - Diciembre	Año	2015	Avance Físico del Proyecto	26.66 %

MINISTERIO DE AGRICULTURA Y GANADERÍA
OFICINA DE PLANIFICACIÓN AGROPECUARIA
DIVISIÓN DE SEGUIMIENTO Y EVALUACIÓN

MEMORIA DE CÁLCULO DEL AVANACE FÍSICO DE LOS PROYECTOS INCLUIDOS EN EL SISTEMA DE SEGUIMIENTO SECTORIAL (SSS)

	AF	AI	RP	AP
PROYECTO DGFCR				
Reactivación del sector forestal	100	4	4	4
<i>Brindar asistencia técnica en manejo forestal</i>	100	65	65	65
Área con asistencia técnica en manejo forestal, brindada	100	100	100	100
Manzana				
P 800 R 1055 100 %		100	100	100
<i>Aplicar la normativa Forestal</i>	100	35	35	35
Autorizaciones de la Normativa forestal, concedidas	100	100	100	100
Autorización				
P 320 R 378 100 %		100	100	100
Ampliación del área regable para generación permanente de empleo	68	10	10	6.8
<i>Rehabilitar o incorporar sistemas de riego</i>	60	80	80	48
Superficie bajo riego, rehabilitada	0	40	40	0
Manzana				
P 105 R 0 0 %		100	100	0
Superficie bajo riego en San Rafael , rehabilitada	100	40	40	40
Manzana				
P 60 R 120 100 %		100	100	100
Superficie bajo riego para mitigar efectos de sequía, incorporada	100	20	20	20
Manzana				
P 180 R 584 100 %		100	100	100
<i>Aplicar la normativa de riego y avenamiento</i>	100	13	13	13
Permisos de uso de agua con fines de riego, otorgados	100	100	100	100
Permiso				
P 543 R 825 100 %		100	100	100
<i>Fortalecer capacidades de asociaciones de regantes</i>	100	7	7	7
Productores regantes, capacitados	100	100	100	100
Hombre				
P 180 R 278 100 %		80	80	80
Mujer				
P 46 R 73 100 %		20	20	20
Modernizar los distritos de riego para dinamizar su desarrollo	20.4	58	58	11.83
<i>Fortalecer capacidades de Asociaciones de Regantes</i>	100	1	1	1
Productores regantes, capacitados	100	100	100	100
Hombre				
P 130 R 198 100 %		80	80	80
Mujer				
P 20 R 25 100 %		20	20	20
<i>Rehabilitar o incorporar superficie productiva de bajo riego</i>	19.6	99	99	19.4
Infraestructura productiva de riego, rehabilitada	12	80	80	9.6
Manzana				
P 500 R 60 12 %		100	100	12
Superficie bajo riego, incorporada	50	20	20	10
Manzana				

	AF	AI	RP	AP
P 2 R 1 50 %		100	100	50
Actualizar la Estrategia de Cambio Climático para el Sector Agropecuario	2	42	42	0.84
Actualizar la Estrategia de Cambio Climático para el Sector Agropecuario Documento	2	100	100	2
P 50 R 1 2 %		100	100	2
Fortalecimiento Institucional para la generación y transferencia de tecnologías adaptadas al cambio climático	0	1	1	0
Diseñar y ejecutar el plan de adaptación y mitigación agropecuario ante el cambio climático	0	100	100	0
Plan operativo de la Estrategia y Política de cambio climático, diseñado	0	100	100	0
Plan				
P 1 R 0 0 %		100	100	0
Comunidades fortalecidas en su capacidad de resiliencia	39.03	18	18	7.02
Fortalecer las comunidades para incremento de su capacidad de resiliencia	39.03	100	100	39.03
Comunidades en temas para afrontar los desafíos del cambio climático, capacitadas	85	30	30	25.5
Comunidad				
P 60 R 51 85 %		100	100	85
Obras y prácticas de conservación de Suelos, ejecutadas	17.58	25	25	4.39
Manzana				
P 300 R 52.75 17.58%		100	100	17.58
Reservorios de captación de agua, construidos	0	25	25	0
Reservorio				
P 9 R 0 0 %		100	100	0
Eventos y talleres de capacitación para fortalecimiento de capacidades, realizados	45.71	20	20	9.14
Evento				
P 35 R 16 45.71%		100	100	45.71
Territorios planificados con enfoque de cuencas	100	2	2	2
Realizar intervención de Territorios con enfoque de cuencas	100	100	100	100
Territorios con enfoque de cuencas, intervenido	100	100	100	100
Territorio				
P 5 R 5 100 %		100	100	100
Mes(es) Informado(s): Enero - Diciembre Año 2015 Avance Físico del Proyecto 36.98 %				

MINISTERIO DE AGRICULTURA Y GANADERIA
OFICINA DE POLITICAS Y PLANIFICACION SECTORIAL
DIVISION DE SEGUIMIENTO Y EVALUACION

MATRIZ 3. FORMATO TIPO PARA INFORME MENSUAL DEL PAO 2015

INSTITUCION: Dirección General de Ordenamiento Forestal, Cuencas y Riego (DGFCR)

MES INFORMADO: DICIEMBRE DE 2015

RESULTADO	ACCION ESTRATEGICA	INDICADOR DE RESULTADO	No	UNIDAD DE MEDIDA	MES INFORMADO			OBSERVACIONES
					PROG	REAL	CUMPL (%)	
Reactivación del sector forestal	Brindar asistencia técnica en manejo forestal	Área con asistencia técnica en manejo forestal, brindada	1	Manzana	50	124	100.0	
	Aplicar la normativa Forestal	Autorizaciones de la Normativa forestal, concedidas	2	Autorización	20	32	100.0	
Ampliación del área regable para generación permanente de empleo		Superficie bajo riego, rehabilitada	3	Manzana	15	0	0.0	Esta meta corresponde al Proyecto: "instalación de módulos de riego para el incremento de la producción en los Deptos. De San Miguel y La Unión afectados por la sequía", el cual tuvo atraso en la aprobación del Plan de Acción y en los procesos de contratación, se estima que en el 2016 se cumplirán las metas del proyecto.
	Rehabilitar o incorporar sistemas de riego	Superficie bajo riego en San Rafael, rehabilitada	4	Manzana				
		Superficie bajo riego para mitigar efectos de sequía, incorporada	5	Manzana	30	112	100.0	Se adquirieron 28 motobombas y tubería para módulos de riego en la Comunidad de Chaguantique, El Tular, El Icaico, Nueva Prusia Jurisdicción de Jiquilisco Depto. de Usulután Fondos Donación Japonesa. Los motores y accesorios se entregaran en enero de 2016
	Aplicar la normativa de riego y avenamiento	Permisos de uso de agua con fines de riego, otorgados	6	Permiso	30	162	100.0	Esta meta responde a demanda de usuarios, la cual fue muy alta en el periodo.
	Fortalecer capacidades de Asociaciones de Regantes	Productores regantes, capacitados	7	Hombre	20	26	100.0	
			8	Mujer	6	6	100.00	
Modernizar los distritos de riego para dinamizar su desarrollo	Fortalecer capacidades de Asociaciones de Regantes	Productores regantes, capacitados	9	Hombre				
			10	Mujer				
	Rehabilitar o incorporar superficie productiva de bajo riego	Infraestructura productiva de riego, rehabilitada	11	Manzana	200	0	0.0	Se han recibido los equipos de bombeo la última semana de diciembre de 2015 y su instalación se hará en el primer trimestre de 2016
		Superficie bajo riego, incorporada	12	Manzana	20	0	0.0	Se ha tenido atraso en las licitaciones de las obras, se estima el inicio de ejecución de los trabajos en el primer trimestre de 2016
Ordenamiento de recursos forestales, agua y suelo	Actualizar la política forestal	Política forestal, actualizada	13	Documento				
	Actualizar la Ley Forestal	Anteproyecto de Ley forestal, actualizada	14	Anteproyecto				
	Actualizar la estrategia forestal	Estrategia forestal, actualizada	15	Porcentaje	50	25	50.0	Se cumplió con el 50% de avance programado, solo que en noviembre/2015 se informó un 25% de avance y para el 2016 se actualizara en su totalidad dicho documento.
Ordenamiento del uso de agua para riego	Actualizar el Marco Jurídico de Riego y Avenamiento	Anteproyecto de Ley de riego y avenamiento, actualizada	16	Anteproyecto				

Ordenamiento del uso de agua para riego	Actualizar Política de riego y Avenamiento	Política de riego y avenamiento, actualizada	17	Documento				
Ordenamiento de uso de agua con fines agropecuarios	Asistir técnicamente a Asociaciones de Regantes en uso ordenado del agua	Asociaciones de regantes legalmente constituidas en uso ordenado del agua, Asistidas	18	Asociación	4	7	100.0	Se asistió a 7 Asociaciones de Regantes en el uso y manejo de equipo de motobombas entregado en octubre de 2015 a sus beneficiarios de : Presa San Juan, Palo Combo, El Jobal, Macauita, San Juan de Leján, Nuevo Edén de San Juan y Distrito de Riego Aticocho Sur.
	Fortalecer las capacidad asociativa de regantes (AR's)	Asociaciones de regantes, organizadas	19	Asociación				
Rehabilitación de Cuencas Degradadas	Proveer asistencia para Intervención de Cuencas Hidrográficas	Asistencia para formulación de planes de manejo de cuencas, proveída	20	Plan				
	Elaborar calificaciones agrológicas para intervención de cuencas hidrográficas	Calificaciones agrológicas, elaboradas	21	Calificación				
Institucionalidad con capacidad de afrontar los retos del CC	Formular la Política de Cambio Climático para el Sector Agropecuario	Política de Cambio Climático para el Sector Agropecuario, formulada	22	Política	1	0.1	10.0	En nov/2015 se informo avance del 90% y en este mes el 10% restante. E 22/12/2015 se entrego a la Dirección General de la DGFCR el documento de "Proyecto de Política de Cambio Climático para el Sector Agrícola en E Salvador", construido a través de la consulta pública participativa con diferentes usuarios del sector agropecuario, forestal, pesquero y acuicola que contiene la propuesta para atender el tema desde este sector productivo.
	Actualizar la Estrategia de Cambio Climático para el Sector Agropecuario	Estrategia de Cambio Climático para el Sector Agropecuario, actualizada	23	Documento (%)				
Fortalecimiento institucional para la generación y transferencia de tecnologías adaptadas al cambio climático	Diseñar y ejecutar el plan de adaptación y mitigación agropecuario ante el cambio climático	Plan operativo de la Estrategia y Política de cambio climático, diseñado	24	Plan	1	0	0.0	Esta meta no se logro cumplir debido a que dependía de la formulación de la "Política de Cambio Climático para el Sector Agrícola en El Salvador", la cual por el proceso de consulta publica participativa con diferentes usuarios se atraso y se finalizo el 22/12/2015, se han iniciado gestiones para elaborar la estrategia y ya se dispone del apoyo de financiamiento para su cumplimiento en el 2016.
Comunidades fortalecidas en su capacidad de resiliencia	Fortalecer las comunidades para incremento de su capacidad de resiliencia	Comunidades en temas para afrontar los desafíos del cambio climático, capacitadas	25	Comunidad	5	0	0.0	Esta meta se reprogramo por diferentes actividades de las Alcaldías beneficiarias y se realizaron en el primer trimestre de 2016.
		Obras y prácticas de conservación de Suelos, ejecutadas	26	Manzana	0	27.75		Se tuvieron atrasos que se superaron de forma tardía para contratar a los ejecutores. El inicio de 3 contratos se realizó en noviembre de 2015
		Reservorios de captación de agua, construidos	27	Reservorio				Se ha tenido atraso en la contratación de la empresa, Se tiene una diferencia entre presupuesto y oferta, que para ser superada se solicita autorización a FANTEL, la cual fue autorizada según Nota No. FANTEL/159/2015 del 17/12/2015, recibida en la DGFCR el 23/12/2015, por lo cual, la contratación se efectuara en el primer trimestre de 2016.
		Eventos y talleres de capacitación para fortalecimiento de capacidades, realizados	28	Evento	5	4	80.0	Se tuvieron atrasos en la contratación de los consultores, lo cual ha afectado la normal ejecución. En el presente mes se realizaron los eventos siguientes: 1. San Simón; Morazán, 30 beneficiarios, participación de 17 hombres y 13 mujeres, 2. Cantón El Rodao, Montecagua, Depto. de San Miguel 32 beneficiarios, 3. Caserío El castaño, Cantón El Tamboral, Municipio de Quelepa, 32 beneficiarios y 4. San Luis de La Reina, Depto. de San Miguel con 36 beneficiarios. La capacitación no realizada se debe a que el Consultor responsable fue contratado hasta mediados de diciembre de 2015
Territorios planificados con enfoque de cuencas	Realizar intervención de Territorios con enfoque de cuencas	Territorios con enfoque de cuencas, intervenido	29	Territorio				

MINISTERIO DE AGRICULTURA Y GANADERIA
OFICINA DE POLITICAS Y PLANIFICACION SECTORIAL
DIVISION DE SEGUIMIENTO Y EVALUACION

MATRIZ 3. FORMATO TIPO PARA INFORME MENSUAL DEL PAO 2015

INSTITUCION: Dirección General de Ordenamiento Forestal, Cuencas y Riego (DGFCR)

MES INFORMADO: NOVIEMBRE DE 2015

RESULTADO	ACCION ESTRATEGICA	INDICADOR DE RESULTADO	No	UNIDAD DE MEDIDA	MES INFORMADO			OBSERVACIONES
					PROG	REAL	CUMPL (%)	
Reactivación del sector forestal	Brindar asistencia técnica en manejo forestal	Área con asistencia técnica en manejo forestal, brindada	1	Manzana	50	124	100.0	
	Aplicar la normativa Forestal	Autorizaciones de la Normativa forestal, concedidas	2	Autorización	20	32	100.0	
Ampliación del área regable para generación permanente de empleo	Rehabilitar o incorporar sistemas de riego	Superficie bajo riego, rehabilitada	3	Manzana	15	0	0.0	Se ha tenido atrasos en los procesos de licitación y tramites de autorización de Adendas al Plan de Compras..
		Superficie bajo riego en San Rafael, rehabilitada	4	Manzana				
		Superficie bajo riego para mitigar efectos de sequía, incorporada	5	Manzana	50	0	0.0	Los equipos de riego de auxilio estan en proceso de adquisición. Además, la meta responde a demanda de usuarios, y en el mes de noviembre no se han recibido solicitudes de equipo de parte de los productores.
	Aplicar la normativa de riego y avenamiento	Permisos de uso de agua con fines de riego, otorgados	6	Permiso	30	106	100.0	Esta meta responde a demanda de usuarios, la cual fue muy alta en el periodo.
			7	Hombre	30	35	100.0	
	Fortalecer capacidades de Asociaciones de Regantes	Productores regantes, capacitados	8	Mujer	15	15	100.0	
9			Hombre					
Modernizar los distritos de riego para dinamizar su desarrollo	Fortalecer capacidades de Asociaciones de Regantes	10	Mujer					
		Rehabilitar o incorporar superficie productiva de bajo riego	Infraestructura productiva de riego, rehabilitada	11	Manzana			
	Superficie bajo riego, incorporada		12	Manzana	50	50	100.0	Se continúa con el proceso de rehabilitación de pozos, los cuales, en la medida que van siendo rehabilitados, se va reincorporando superficie a agricultura bajo riego.
Ordenamiento de recursos forestales, agua y suelo	Actualizar la política forestal	Política forestal, actualizada	13	Documento				
	Actualizar la Ley Forestal	Anteproyecto de Ley forestal, actualizada	14	Anteproyecto				
	Actualizar la estrategia forestal	Estrategia forestal, actualizada	15	Porcentaje	50	25	50.0	Se retrasó la gestión de los recursos, pero estos ya han sido aprobados por lo que la meta se equilibrará en el mes de diciembre, tal como fue programada en el 2015
Ordenamiento del uso de agua para riego	Actualizar el Marco Jurídico de Riego y Avenamiento	Anteproyecto de Ley de riego y avenamiento, actualizada	16	Anteproyecto				

Ordenamiento del uso de agua para riego	Actualizar Política de riego y Avenamiento	Política de riego y avenamiento, actualizada	17	Documento				
Ordenamiento de uso de agua con fines agropecuarios	Asistir técnicamente a Asociaciones de Regantes en uso ordenado del agua	Asociaciones de regantes legalmente constituidas en uso ordenado del agua, Asistidas	18	Asociación	10 4	6	100.0	Se dio seguimiento a la Asociación de Regantes El Porvenir, en términos de legalización de terrenos para perforación de pozos. Además se siguió asistiendo en la operación, mantenimiento de equipos de riego a las AR's beneficiadas con motores y accesorios de riego afectadas por la sequía
	Fortalecer las capacidad asociativa de regantes (AR's)	Asociaciones de regantes, organizadas	19	Asociación	/			
Rehabilitación de Cuencas Degradadas	Proveer asistencia para Intervención de Cuencas Hidrográficas	Asistencia para formulación de planes de manejo de cuencas, proveída	20	Plan	1	0	0.0	Meta sujeta a demanda de usuarios, la cual ha sido nula en el periodo de informe.
	Elaborar calificaciones agrológicas para intervención de cuencas hidrográficas	Calificaciones agrológicas, elaboradas	21	Calificación	1	3	100.0	Actividades realizadas en Cooperativa Santa Clara, Municipio de San Luis Talpa, Depto. de La Paz, Cooperativa Escuintla, Municipio de Zacatecoluca, Depto. de La Paz y Cooperativa Colombia, Municipio de Quezaltepeque Depto. de La Libertad,
Institucionalidad con capacidad de afrontar los retos del CC	Formular la Política de Cambio Climático para el Sector Agropecuario	Política de Cambio Climático para el Sector Agropecuario, formulada	22	Política	1	0.9	90.0	Solo falta la revisión final para poder presentar la versión final de propuesta de política.
	Actualizar la Estrategia de Cambio Climático para el Sector Agropecuario	Estrategia de Cambio Climático para el Sector Agropecuario, actualizada	23	Documento (%)	/			
Fortalecimiento institucional para la generación y transferencia de tecnologías adaptadas al cambio climático	Diseñar y ejecutar el plan de adaptación y mitigación agropecuario ante el cambio climático	Plan operativo de la Estrategia y Política de cambio climático, diseñado	24	Plan	/			
Comunidades fortalecidas en su capacidad de resiliencia	Fortalecer las comunidades para incremento de su capacidad de resiliencia	Comunidades en temas para afrontar los desafíos del cambio climático, capacitadas	25	Comunidad	5	5	100.0	
		Obras y prácticas de conservación de Suelos, ejecutadas	26	Manzana	75	25	33.3	Se tuvieron atrasos que se superaron de forma tardía para contratar a los ejecutores. La firma de los 4 contratos se realizó el 20/10/2015.
		Reservorios de captación de agua, construidos	27	Reservorio	2	0		Se ha tenido atraso en la contratación de la empresa, Se tiene una pequeña diferencia entre presupuesto y oferta, que para ser superada se ha solicitado autorización a FANTEL. Se espera respuesta
		Eventos y talleres de capacitación para fortalecimiento de capacidades, realizados	28	Evento	10	8	80.0	Se han tenido atrasos en la contratación de los consultores, lo cual ha afectado lo cual ha afectado la normal ejecución. Se estima que en futuros informes el cumplimiento mejorará.
Territorios planificados con enfoque de cuencas	Realizar intervención de Territorios con enfoque de cuencas	Territorios con enfoque de cuencas, intervenido	29	Territorio	1	1	100.0	Se ha elaborado el diagnóstico y plan de manejo para la cuenca del río El Amatal, en los municipios de Lislique y Nueva Esparta en el Depto. De Morazan

MINISTERIO DE AGRICULTURA Y GANADERIA
OFICINA DE POLITICAS Y PLANIFICACION SECTORIAL
DIVISION DE SEGUIMIENTO Y EVALUACION

MATRIZ 3. FORMATO TIPO PARA INFORME MENSUAL DEL PAO 2015

INSTITUCION: Dirección General de Ordenamiento Forestal, Cuencas y Riego (DGFCR)

MES INFORMADO: OCTUBRE DE 2015

RESULTADO	ACCION ESTRATEGICA	INDICADOR DE RESULTADO	No	UNIDAD DE MEDIDA	MES INFORMADO			OBSERVACIONES
					PROG	REAL	CUMPL (%)	
Reactivación del sector forestal	Brindar asistencia técnica en manejo forestal	Área con asistencia técnica en manejo forestal, brindada	1	Manzana	50	104	100.00	
	Aplicar la normativa Forestal	Autorizaciones de la Normativa forestal, concedidas	2	Autorización	20	23	100.00	
Ampliación del área regable para generación permanente de empleo	Rehabilitar o incorporar sistemas de riego	Superficie bajo riego, rehabilitada	3	Manzana	15	0	0	Se ha tenido atrasos en los procesos de licitación y tramites de autorización de Adendas al Plan de Compras..
		Superficie bajo riego en San Rafael, rehabilitada	4	Manzana				
		Superficie bajo riego para mitigar efectos de sequía, incorporada	5	Manzana	50	0	0	Se tienen los tramites para la incorporación de 112 Mz. de riego. En firma para adjudicación
	Aplicar la normativa de riego y avenamiento	Permisos de uso de agua con fines de riego, otorgados	6	Permiso	30	100	100.00	Esta meta responde a demanda de usuarios,
			7	Hombre	30	33	100.00	
	Fortalecer capacidades de Asociaciones de Regantes	Productores regantes, capacitados	8	Mujer	15	12	80.00	
9			Hombre					
Modernizar los distritos de riego para dinamizar su desarrollo	Fortalecer capacidades de Asociaciones de Regantes	Productores regantes, capacitados	10	Mujer				
			11	Manzana				
	Rehabilitar o incorporar superficie productiva de bajo riego	Superficie bajo riego, incorporada	12	Manzana	30	0	0	Todos los procesos de licitación de los diferentes proyectos de riego no han logrado avanzar en las modificaciones a contratos existentes (Zapotitán) o en la contratación de los nuevos contratos (Atiocoyo Norte). Además, a parte de tardado el proceso de rehabilitación de obras en Lempa - Acahuapa, fue declarado desierto debido a que no se recibieron ofertas validas.
Ordenamiento de recursos forestales, agua y suelo	Actualizar la política forestal	Política forestal, actualizada	13	Documento				
	Actualizar la Ley Forestal	Anteproyecto de Ley forestal, actualizada	14	Anteproyecto				
	Actualizar la estrategia forestal	Estrategia forestal, actualizada	15	Porcentaje				
Ordenamiento del uso de agua para riego	Actualizar el Marco Jurídico de Riego y Avenamiento	Anteproyecto de Ley de riego y avenamiento, actualizada	16	Anteproyecto	1	1	100.00	El anteproyecto de ley está elaborado. Lo que no se ha podido avanzar es en su oficialización, ya que esta depende de la eventual aprobación de la Ley General de Aguas que se discute en la Asamblea Legislativa

Ordenamiento del uso de agua para riego	Actualizar Política de riego y Avenamiento	Política de riego y avenamiento, actualizada	17	Documento				
Ordenamiento de uso de agua con fines agropecuarios	Asistir técnicamente a Asociaciones de Regantes en uso ordenado del agua	Asociaciones de regantes legalmente constituidas en uso ordenado del agua, Asistidas	18	Asociación	5	8	100.00	Se dio seguimiento a la Asociación de Regantes El Porvenir, en términos de legalización de terrenos para perforación de pozos. Además se siguió asistiendo en la operación mantenimiento de equipos de riego a las AR's beneficiadas con motores y accesorios de riego afectadas por la sequía
	Fortalecer las capacidad asociativa de regantes (AR's)	Asociaciones de regantes, organizadas	19	Asociación	1	1	100.00	
Rehabilitación de Cuencas Degradadas	Proveer asistencia para Intervención de Cuencas Hidrográficas	Asistencia para formulación de planes de manejo de cuencas, proveída	20	Plan				
	Elaborar calificaciones agrológicas para intervención de cuencas hidrográficas	Calificaciones agrológicas, elaboradas	21	Calificación	1	4	100.00	Actividades realizadas en los Municipios de: Acajutla, Depto. de Sonsonate, San Juan Opico, Depto. de La Libertad, San Francisco Menéndez, Depto. de Ahuachapan y El Paisnal; Depto. de San Salvador.
Institucionalidad con capacidad de afrontar los retos del CC	Formular la Política de Cambio Climático para el Sector Agropecuario	Política de Cambio Climático para el Sector Agropecuario, formulada	22	Política				
	Actualizar la Estrategia de Cambio Climático para el Sector Agropecuario	Estrategia de Cambio Climático para el Sector Agropecuario, actualizada	23	Documento (%)				
Fortalecimiento institucional para la generación y transferencia de tecnologías adaptadas al cambio climático	Diseñar y ejecutar el plan de adaptación y mitigación agropecuario ante el cambio climático	Plan operativo de la Estrategia y Política de cambio climático, diseñado	24	Plan				
Comunidades fortalecidas en su capacidad de resiliencia	Fortalecer las comunidades para incremento de su capacidad de resiliencia	Comunidades en temas para afrontar los desafíos del cambio climático, capacidades	25	Comunidad	10	0	0.00	Se ha tenido atraso en la ejecución del Proyecto FANTEL II y no se ha podido ejecutar capacitaciones con el Plan Trifinio
		Obras y prácticas de conservación de Suelos, ejecutadas	26	Manzana	75	0	0.00	Se tuvieron atrasos que se superaron de forma tardía para contratar a los ejecutores. El 14 de Sept. de 2015 se dio la orden de inicio para la Supervisión de obras y practicas de conservación de suelos y de forestería comunitaria y se ha tenido atraso en la contratación de la ejecución de obras y practicas de conservación de suelos; la firma de los 4 contratos se realizo el 20/10/2015, se espera que en noviembre ya se tenga avance en el cumplimiento de esta meta.
		Reservorios de captación de agua, construidos	27	Reservorio	3	0	0.00	Se ha tenido atraso en la contratación de la empresa, se estima que estará contratada en noviembre de 2015
		Eventos y talleres de capacitación para fortalecimiento de capacidades, realizados	28	Evento	10	0	0.00	Se tuvo atraso en la contratación de los consultores, lo cual ha afectado el realizar los eventos programados, Se estima que en futuras informes el cumplimiento mejorará.
Territorios planificados con enfoque de cuencas	Realizar intervención de Territorios con enfoque de cuencas	Territorios con enfoque de cuencas, intervenido	29	Territorio				

M

**CENTRO DE DESARROLLO DE LA PESCA Y LA
ACUICULTURA
(CENDEPESCA)**

**MINISTERIO DE AGRICULTURA Y GANADERIA
OFICINA DE POLITICAS Y PLANIFICACION SECTORIAL
DIVISION DE SEGUIMIENTO Y EVALUACION**

INFORME DE SEGUIMIENTO DEL AVANCE FISICO DEL POA REPROGRAMADO 2015

DEPENDENCIA: Dirección General de Desarrollo de la Pesca y la Acuicultura (CENDEPESCA)

TRIMESTRE: Octubre-diciembre

PERIODO: Enero-diciembre

I. AVANCE FISICO ALCANZADO EN EL CUARTO TRIMESTRE DE 2015

En el trimestre comprendido de octubre-diciembre de 2015, CENDEPESCA alcanza un desempeño físico calificado como Bueno, al lograr el 84.5% de cumplimiento respecto a lo planificado.

El nivel de desempeño físico antes indicado responde a que, de un total de diez Resultados considerados con programación en el trimestre, cuatro reportan cumplimiento total; tres cumplimiento parcial; uno con incumplimiento total y, los restantes tres, no contemplan meta física para el trimestre bajo análisis.

Las causas del incumplimiento obedecen, principalmente, a:

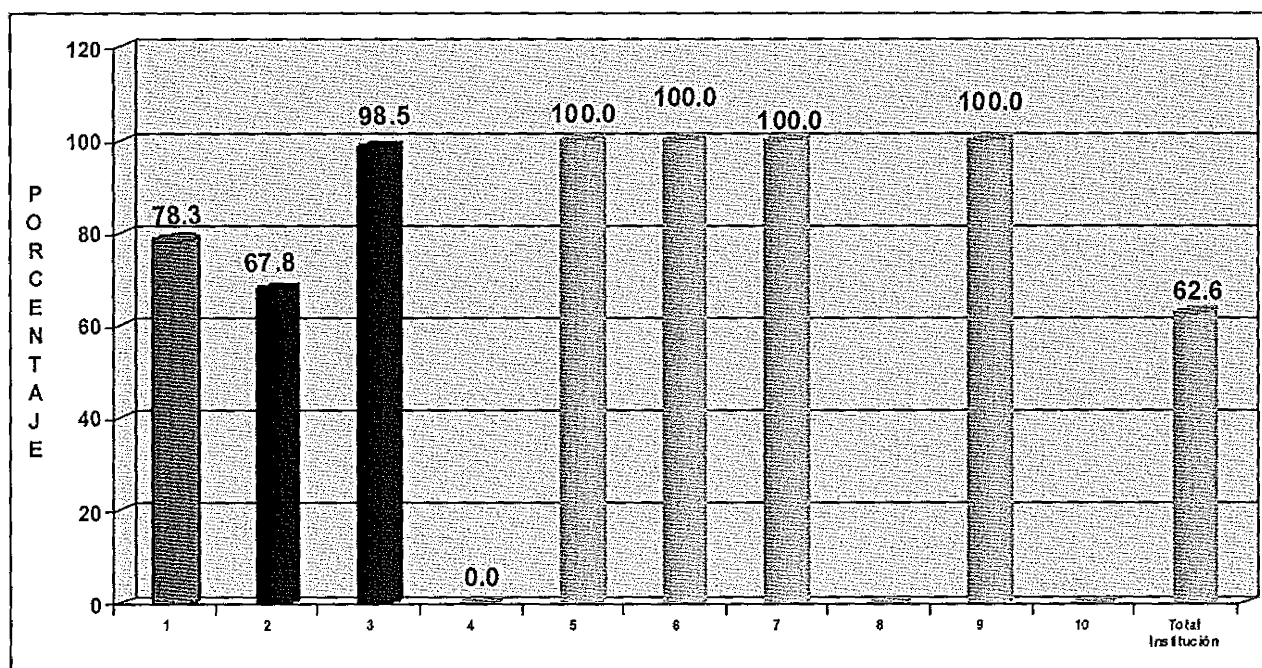
- 1) La emisión y registro de pesca y acuicultura es una actividad a demanda, la cual fue menor a la programada;
- 2) Retrasos por parte de la Autoridad Marítima Portuaria (AMP), en el otorgamiento de Matrículas, requisito imprescindible para otorgar Licencias de pesca;
- 3) No se elaboró informe consolidado de estadísticas pesqueras generadas, por parte del Departamento de Estadísticas de CENDEPESCA;
- 4) No se realizó la georeferenciación de población a atender de acuerdo con lo programado ("En cuanto a las actividades de asistencia técnica y capacitación a productores acuícolas en gestión empresarial y comercialización" y "Capacitación a productores acuícolas en sensibilización del trabajo infantil y enfoque de género"); y,
- 5) Los procesos de licitación para la adquisición de insumos se declararon desiertos por falta de ofertantes.

Entre los productos generados por CENDEPESCA, se destacan:

- ❖ Establecimiento de dos medidas de ordenación pesqueras y acuícolas;
- ❖ Emisión y registro de 504 resoluciones de pesca y acuicultura;
- ❖ Inspección de 115 actividades pesqueras y acuícolas;
- ❖ Emisión y registro de 111 licencias de embarcaciones pesqueras;
- ❖ Asistencia técnica y capacitación a 61 hombres y 40 mujeres en encadenamiento productivo;
- ❖ Producción de semilla para el desarrollo de la acuicultura: 0.25 millones de alevines, 0.45 millones de ostras, y 0.35 millones de conchas;

- ❖ Asistencia técnica y capacitación a productores acuícolas en producción y manejo de cultivo de tilapia (74 hombres y 31 mujeres);
- ❖ Asistencia técnica y capacitación a productores pesqueros en producción, manejo, y encadenamiento productivo (66 hombres y 32 mujeres);
- ❖ Ejecución de cuatro proyectos productivos con fondos del Fideicomiso Pescar;
- ❖ Repoblación de nueve cuerpos de agua;
- ❖ Asistencia técnica en cultivo de tilapia a productores acuícolas (50 hombres y 15 mujeres);
- ❖ Realizando de tres jornadas de capacitación a productores pesqueros en sensibilización del trabajo infantil y enfoque de género (32 hombres y 17 mujeres); y,
- ❖ Capacitación a productores acuícolas en sensibilización del trabajo infantil y enfoque de género, realizando tres jornadas en beneficio de 32hombres y 29 mujeres.

Gráfico 1. Avance físico en porcentaje por Resultado y total Institución en el cuarto trimestre de 2015.



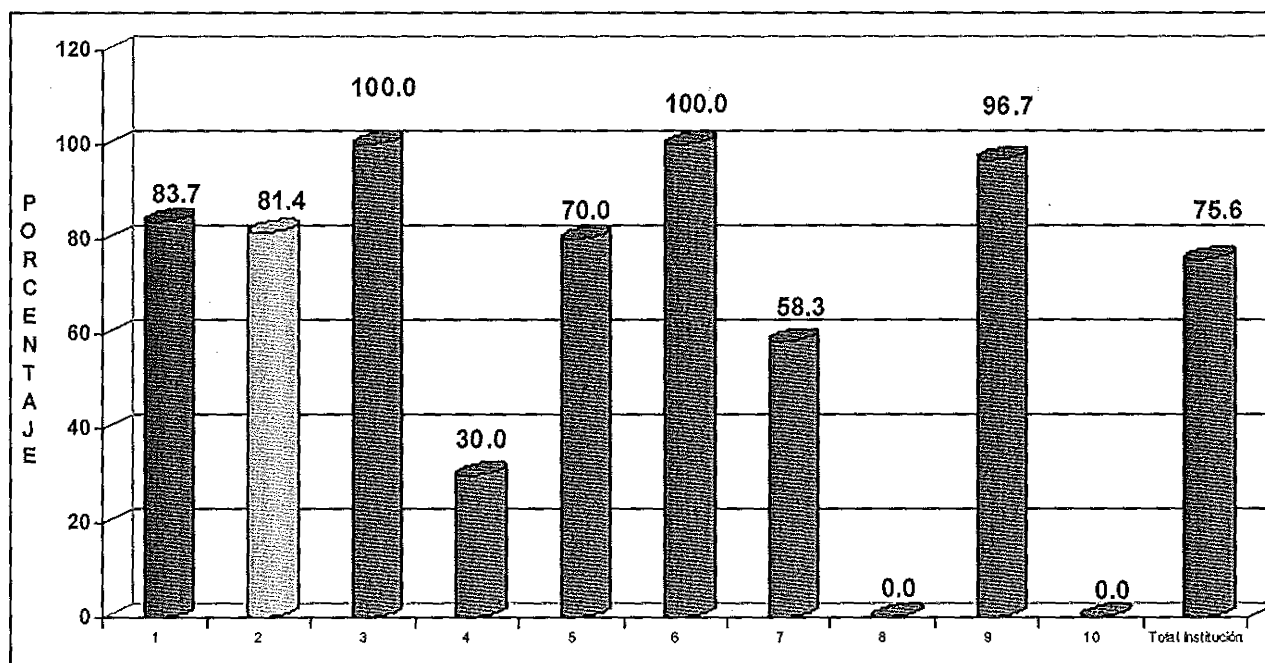
Simbología: 1. Administración y ordenamiento de la pesca y la acuicultura, 2. Desarrollo y fomento del sub sector acuícola, 3. Desarrollo y fomento del sub sector pesquero; 4. Actualización del marco legal y normativo de la pesca y la acuicultura; 5. Adecuación y simplificación de los procesos para otorgamiento de los servicios de pesca y acuicultura; 6. Desarrollo de la acuicultura familiar; 7. Desarrollo de la investigación y transferencia de nuevas tecnologías de pesca y acuicultura; 8. Alianzas nacionales, regionales e internacionales para la investigación y transferencia de tecnológica; 9. Fortalecimiento del programa de Erradicación del Trabajo Infantil en la pesca y la acuicultura; y, 10. Desarrollar un plan de acción para la adaptación de las actividades de la pesca y la acuicultura a cambio climático.

FUENTE: CENDEPESCA Informe de avance físico del cuarto trimestre de 2015. Enero de 2016.

II. AVANCE FISICO ALCANZADO EN EL PERIODO ENERO-DICIEMBRE DE 2015

En el período reportado, en forma integral CENDEPESCA reporta un avance físico de 75.6% de las metas planificadas a cumplir, nivel de cumplimiento que es calificado como Regular.

Gráfico 2. Avance físico por Resultado y Total Institucional, en el período enero-diciembre de 2015.



Simbología: 1. Administración y ordenamiento de la pesca y la acuicultura; 2. Desarrollo y fomento del sub sector acuícola; 3. Desarrollo y fomento del sub sector pesquero; 4. Actualización del marco legal y normativo de la pesca y la acuicultura; 5. Adecuación y simplificación de los procesos para otorgamiento de los servicios de pesca y acuicultura; 6. Desarrollo de la acuicultura familiar; 7. Desarrollo de la investigación y transferencia de nuevas tecnologías de pesca y acuicultura; 8. Alianzas nacionales, regionales e internacionales para la investigación y transferencia de tecnológica; 9. Fortalecimiento del programa de Erradicación del Trabajo Infantil en la pesca y la acuicultura; y, 10. Desarrollar un plan de acción para la adaptación de las actividades de la pesca y la acuicultura al cambio climático.

FUENTE: CENDEPESCA. Informe de avance físico del cuarto trimestre de 2015. Enero de 2016

El nivel de cumplimiento Regular alcanzado por CENDEPESCA en el período reportado, obedece a razones similares a las expuestas en capítulo anterior.

Entre los productos generados al cierre del cuarto trimestre de 2015, se destacan: Establecimiento de cuatro medidas de ordenación pesqueras y acuícolas; emisión y registro de 2,440 autorizaciones de pesca y acuicultura; emisión y registro de 394 licencias de embarcaciones pesqueras; elaboración de 12 informes conteniendo estadísticas pesqueras; asistencia técnica y capacitación a 343 productores y 198 productoras, en tema relacionado con encadenamiento productivo; entrega de insumos a favor de 34 hombres y 15 mujeres; producción de semilla (1.27 millones de alevines, 8.16 millones de post larvas de camarón, 0.80 millones de ostras; y, 0.53 millones de conchas); establecimiento de cuatro organizaciones acuícolas, en favor de 28 hombres y 38 mujeres; asistencia técnica y capacitación de 181 hombres y 90 mujeres, en temas relacionados con producción, manejo y encadenamiento productivo; puesta en marcha de 12 proyectos productivos con recursos financieros provenientes del Fideicomiso PESCAR; repoblación de 36 cuerpos de aguas continentales; y, desarrollo de diez jornadas de capacitación, dirigidas a productores acuícolas en sensibilización del trabajo infantil y enfoque de género, con la participación de 104 hombres y 82 mujeres.

III. CONCLUSION Y RECOMENDACION

El nivel de cumplimiento de trimestre y período bajo análisis, son calificados como Bueno y Regular, respectivamente.

Es necesario que, para futuros ejercicios de planificación, se establezcan compromisos institucionales en que sus procesos se encuentren bajo el control de CENDEPESCA, con el objetivo de evitar el incumplimiento de metas que dependen de otras entidades ajenas al MAG.

Por otra parte, se recomienda hacer un análisis de las unidades que frecuentemente han reportado incumplimiento de metas, con el objetivo de hacer las correcciones que sean pertinentes.

Anexo 1. Avance físico en porcentaje en el cuarto trimestre y periodo enero-diciembre 2015, según Resultado y total Institución.

No.	RESULTADO	AVANCE FISICO (%)	
		TRIMESTRE OCTUBRE-DICEMBRE	PERIODO ENERO-DICIEMBRE
1	Administración y ordenamiento de la pesca y la acuicultura	78.4	83.7
2	Desarrollo y fomento del sub sector acuícola	67.8	81.4
3	Desarrollo y fomento del sub sector pesquero	98.5	100.0
4	Actualización del marco legal y normativo de la pesca y la acuicultura	0.0	30.0
5	Adecuación y simplificación de los procesos para otorgamiento de los servicios de pesca y acuicultura	100.0	80.0
6	Desarrollo de la acuicultura familiar	100.0	100.0
7	Desarrollo de la investigación y transferencia de nuevas tecnologías de pesca y acuicultura	100.0	58.3
8	Alianzas nacionales, regionales e internacionales para la investigación y transferencia de tecnológica	0.0	0.0
9	Fortalecimiento del programa de Erradicación del Trabajo Infantil en la pesca y la acuicultura	100.0	96.7
10	Desarrollar un plan de acción para la adaptación de las actividades de la pesca y la acuicultura al cambio climático.	0.0	0.0
TOTAL DEPENDENCIA		84.5	75.6

FUENTE: CENDEPESCA. Informe de Avance Físico del cuarto trimestre de 2015. Enero de 2016.

**MINISTERIO DE AGRICULTURA Y GANADERÍA
OFICINA DE PLANIFICACIÓN AGROPECUARIA
DIVISIÓN DE SEGUIMIENTO Y EVALUACIÓN**

MEMORIA DE CÁLCULO DEL AVANCE FÍSICO DE LOS PROYECTOS INCLUIDOS EN EL SISTEMA DE SEGUIMIENTO SECTORIAL (SSS)

	AF	AI	RP	AP
PROYECTO CENDEPESCA				
Administración y ordenamiento de la pesca y la acuicultura	0	10	12.5	0
<i>Establecer medidas de ordenación pesqueras y acuícolas</i>	0	20	20	0
Medida de ordenación establecida.	0	100	100	0
Resolución				
P 2 R 0 0 %		100	100	0
<i>Emitir y registrar autorizaciones de pesca y acuicultura</i>	0	20	20	0
Autorización de pesca y acuicultura, emitida e inscrita.	0	100	100	0
Resolución				
P 1050 R 0 0 %		100	100	0
<i>Realizar inspecciones de monitoreo, control y vigilancia de las actividades pesqueras y acuícolas</i>	0	15	15	0
Inspección, realizada.	0	100	100	0
Inspección				
P 113 R 0 0 %		100	100	0
<i>Emitir y registrar licencias de embarcaciones pesqueras</i>	0	20	20	0
Licencia de embarcación, emitida e inscrita	0	100	100	0
Resolución				
P 275 R 0 0 %		100	100	0
<i>Elaborar informes de generación de estadísticas pesqueras</i>	0	15	15	0
Informe de estadísticas pesqueras, elaborado.	0	100	100	0
Informe				
P 6 R 0 0 %		100	100	0
<i>Elaborar la georeferenciación de productores pesqueros</i>	0	10	10	0
Informe de georeferenciación de productores pesqueros, elaborado.	0	100	100	0
Informe				
P 1 R 0 0 %		100	100	0
Desarrollo y fomento del sub sector acuícola	0	20	25	0
<i>Brindar asistencia técnica y capacitación a productores acuícolas en encadenamiento productivo</i>	0	15	0	-1
Productor acuícola asistido y capacitado	0	100	0	-1
Hombre adulto				
P 0 R 0 0 %		50	0	-1
Mujer adulta				
P 0 R 0 0 %		30	0	-1
Hombre joven				
P 0 R 0 0 %		10	0	-1
Mujer joven				
P 0 R 0 0 %		10	0	-1
<i>Brindar asistencia técnica y capacitación a los productores acuícolas en gestión empresarial y comercialización</i>	0	15	0	-1
Productor acuícola asistido y capacitado.	0	100	0	-1
Hombre adulto				
P 0 R 0 0 %		50	0	-1
Mujer adulta				
P 0 R 0 0 %		30	0	-1

	AF	AI	RP	AP
Hombre joven				
P 0 R 0 0 %		10	0	-1
Mujer joven				
P 0 R 0 0 %		10	0	-1
Dotar de insumos a productores acuicolas	0	15	0	-1
Productor acuicola con insumos, recibidos.	0	100	0	-1
Hombre adulto				
P 0 R 0 0 %		50	0	-1
Mujer adulta				
P 0 R 0 0 %		30	0	-1
Hombre joven				
P 0 R 0 0 %		10	0	-1
Mujer joven				
P 0 R 0 0 %		10	0	-1
Producir semilla para el desarrollo de la acuicultura	0	15	27.27	0
Millones de semilla para desarrollo de la acuicultura, producida.	0	100	100	0
Millones de alevines				
P 0.35 R 0 0 %		25	33.33	0
Millones de post-larvas de camarón				
P 0 R 0 0 %		25	0	-1
Millones de ostras				
P 0.2 R 0 0 %		25	33.33	0
Millones de conchas				
P 0.5 R 0 0 %		25	33.33	0
Establecer organizaciones de productores acuicolas para la gestión de la producción y comercialización	0	10	18.18	0
Organización acuicola, establecida.	0	100	100	0
Organización				
P 1 R 0 0 %		20	20	0
Hombre adulto				
P 12 R 0 0 %		50	50	0
Mujer adulta				
P 3 R 0 0 %		30	30	0
Elaborar informe de generación de estadísticas acuicolas	0	10	18.18	0
Informe de estadísticas acuicolas, elaborado.	0	100	100	0
Informe				
P 4 R 0 0 %		100	100	0
Elaborar la georeferenciación de productores acuicolas	0	10	18.18	0
Informe de georeferenciación de productores acuicolas, elaborado.	0	100	100	0
Informe				
P 1 R 0 0 %		100	100	0
Brindar asistencia y capacitación a productores acuicolas en producción y manejo de cultivo de tilapia	0	10	18.18	0
Productor acuicola asistido y capacitado	0	100	100	0
Hombre adulto				
P 45 R 0 0 %		50	50	0
Mujer adulta				
P 15 R 0 0 %		30	30	0

				AF	AI	RP	AP
Hombre joven							
P 5	R 0	0	%		10	10	0
Mujer joven							
P 5	R 0	0	%		10	10	0
Desarrollo y fomento del sub sector pesquero				0	20	25	0
<i>Brindar asistencia técnica y capacitación a productores pesqueros en producción, manejo y encadenamiento productivo</i>				0	20	20	0
Productor, productora pesquero asistido y capacitado.				0	100	100	0
Hombre adulto							
P 45	R 0	0	%		50	50	0
Mujer adulta							
P 15	R 0	0	%		30	30	0
Hombre joven							
P 1	R 0	0	%		10	10	0
Mujer joven							
P 1	R 0	0	%		10	10	0
<i>Establecer organizaciones de productores pesqueros para la gestión de la producción y comercialización</i>				0	20	20	0
Organización pesquera, establecida.				0	100	100	0
Organización							
P 1	R 0	0	%		20	20	0
Hombre adulto							
P 12	R 0	0	%		50	50	0
Mujer adulta							
P 3	R 0	0	%		30	30	0
<i>Ejecutar proyectos productivos para el desarrollo de la pesca (FIDEICOMISO PESCAR)</i>				0	25	25	0
Proyectos productivos pesqueros, ejecutados.				0	100	100	0
Proyecto							
P 2	R 0	0	%		100	100	0
<i>Realizar repoblaciones de cuerpos de agua continentales con especies pesqueras</i>				0	20	20	0
Repoblación de cuerpo de agua, realizada.				0	100	100	0
Repoblación							
P 8	R 0	0	%		100	100	0
<i>Elaborar la georeferenciación de productores pesqueros</i>				0	15	15	0
Informe de georeferenciación de productores pesqueros, elaborado.				0	100	100	0
Informe							
P 1	R 0	0	%		100	100	0
Actualización del marco legal y normativo de la pesca y la acuicultura				0	6	6.25	0
<i>Gestionar la aprobación de la Ley de Pesca y Acuicultura</i>				0	40	100	0
Instrumentos legales y normativos, actualizados.				0	100	100	0
Documento							
P 1	R 0	0	%		100	100	0
<i>Gestionar la actualización de la Política de Pesca y Acuicultura</i>				0	30	0	-1
Instrumentos legales y normativos, actualizados.				0	100	0	-1
Documento							
P 0	R 0	0	%		100	0	-1
<i>Formular el Plan de Ordenación de la Pesca y la Acuicultura</i>				0	30	0	-1

	AF	AI	RP	AP
Instrumentos legales y normativos, actualizados.	0	100	0	-1
Documento				
P 0 R 0 0 %		100	0	-1
Adecuación y simplificación de los procesos para otorgamiento de los servicios de pesca y acuicultura	0	5	6.25	0
<i>Revisar y actualizar los procesos normativos de los servicios de la pesca y la acuicultura</i>	0	40	40	0
Servicios de pesca y acuicultura, efectivos.	0	100	100	0
Servicio				
P 1 R 0 0 %		100	100	0
<i>Implementar los procesos normativos de los servicios de la pesca y la acuicultura</i>	0	60	60	0
Servicios de pesca y acuicultura, implementados.	0	100	100	0
Servicio				
P 1 R 0 0 %		100	100	0
Desarrollo de la acuicultura familiar	0	10	0	-1
<i>Brindar asistencia técnica en cultivo de tilapia a los productores acuícolas</i>	0	50	0	-1
Productor acuícola asistido.	0	100	0	-1
Hombre adulto				
P 0 R 0 0 %		50	0	-1
Mujer adulta				
P 0 R 0 0 %		30	0	-1
Hombre joven				
P 0 R 0 0 %		10	0	-1
Mujer joven				
P 0 R 0 0 %		10	0	-1
<i>Brindar capacitación en cultivo de tilapia a productores acuícolas</i>	0	50	0	-1
Productor acuícola capacitado	0	100	0	-1
Hombre adulto				
P 0 R 0 0 %		50	0	-1
Mujer adulta				
P 0 R 0 0 %		30	0	-1
Hombre joven				
P 0 R 0 0 %		10	0	-1
Mujer joven				
P 0 R 0 0 %		10	0	-1
Desarrollo de la investigación y transferencia de nuevas tecnologías de pesca y acuicultura	0	10	12.5	0
<i>Elaborar y ejecutar proyectos de investigación pesquera</i>	0	50	50	0
Proyecto de investigación pesquera, realizados y publicados.	0	100	100	0
Documento				
P 1 R 0 0 %		100	100	0
<i>Elaborar y ejecutar proyectos de investigación acuícola</i>	0	50	50	0
Proyecto de investigación acuícola, realizados y publicados.	0	100	100	0
Documento				
P 1 R 0 0 %		100	100	0
Allanzas nacionales, regionales e internacionales para la investigación y la transferencia tecnológica	0	5	0	-1
<i>Identificar y establecer alianzas nacionales, regionales e internacionales con las entidades priorizadas</i>	0	100	0	-1

	AF	AI	RP	AP
Alianzas establecidas.	0	100	0	-1
Alianza				
P 0		100	0	-1
R 0				
0 %				
Fortalecimiento del programa de Erradicación del Trabajo Infantil en la pesca y la acuicultura	0	10	12.5	0
<i>Capacitar a productores pesqueros en sensibilización del trabajo infantil y enfoque de género.</i>	0	50	50	0
Productores pesqueros capacitados.	0	100	100	0
Jornada				
P 3		20	20	0
R 0				
0 %				
Hombre adulto				
P 36		50	50	0
R 0				
0 %				
Mujer adulta				
P 9		30	30	0
R 0				
0 %				
<i>Capacitar a productores acuícolas en sensibilización del trabajo infantil y enfoque de género.</i>	0	50	50	0
Productores acuícolas capacitados.	0	100	100	0
Jornada				
P 3		20	20	0
R 0				
0 %				
Hombre adulto				
P 36		50	50	0
R 0				
0 %				
Mujer adulta				
P 9		30	30	0
R 0				
0 %				
Desarrollar un plan de acción para la adaptación de las actividades de la pesca y la acuicultura al cambio climático	0	5	0	-1
<i>Identificar y priorizar planes de manejo en los cuerpos de agua marino y continentales</i>	0	100	0	-1
Planes de manejo para la sostenibilidad pesquera en cuerpos de agua de marinas y continentales, establecidos.	0	100	0	-1
Plan de manejo				
P 0		100	0	-1
R 0				
0 %				
Mes(es) Informado(s): Octubre - Diciembre	Año 2015	Avance Físico del Proyecto 0	%	

MINISTERIO DE AGRICULTURA Y GANADERÍA
OFICINA DE PLANIFICACIÓN AGROPECUARIA
DIVISIÓN DE SEGUIMIENTO Y EVALUACIÓN

MEMORIA DE CÁLCULO DEL AVANCE FÍSICO DE LOS PROYECTOS INCLUIDOS EN EL SISTEMA DE SEGUIMIENTO SECTORIAL (SSS)

	AF	AI	RP	AP
PROYECTO CENDEPESCA				
Administración y ordenamiento de la pesca y la acuicultura	40.55	10	10	4.05
<i>Establecer medidas de ordenación pesqueras y acuícolas</i>	20	20	20	4
Medida de ordenación establecida.	20	100	100	20
Resolución				
P 5 R 1 20 %		100	100	20
<i>Emitir y registrar autorizaciones de pesca y acuicultura</i>	38.43	20	20	7.68
Autorización de pesca y acuicultura, emitida e inscrita.	38.43	100	100	38.43
Resolución				
P 4200 R 1614 38.42%		100	100	38.43
<i>Realizar inspecciones de monitoreo, control y vigilancia de las actividades pesqueras y acuícolas</i>	78.4	15	15	11.76
Inspección, realizada.	78.4	100	100	78.4
Inspección				
P 426 R 334 78.4 %		100	100	78.4
<i>Emitir y registrar licencias de embarcaciones pesqueras</i>	23.09	20	20	4.61
Licencia de embarcación, emitida e inscrita	23.09	100	100	23.09
Resolución				
P 1100 R 254 23.09%		100	100	23.09
<i>Elaborar informes de generación de estadísticas pesqueras</i>	50	15	15	7.5
Informe de estadísticas pesqueras, elaborado.	50	100	100	50
Informe				
P 24 R 12 50 %		100	100	50
<i>Elaborar la georeferenciación de productores pesqueros</i>	50	10	10	5
Informe de georeferenciación de productores pesqueros, elaborado.	50	100	100	50
Informe				
P 4 R 2 50 %		100	100	50
Desarrollo y fomento del sub sector acuícola	68.73	20	20	13.74
<i>Brindar asistencia técnica y capacitación a productores acuícolas en encadenamiento productivo</i>	98.83	15	15	14.82
Productor acuícola asistido y capacitado	98.83	100	100	98.83
Hombre adulto				
P 172 R 196 100 %		50	50	50
Mujer adulta				
P 103 R 99 96.11%		30	30	28.83
Hombre joven				
P 27 R 41 100 %		10	10	10
Mujer joven				
P 13 R 23 100 %		10	10	10
<i>Brindar asistencia técnica y capacitación a los productores acuícolas en gestión empresarial y comercialización</i>	95	15	15	14.25
Productor acuícola asistido y capacitado.	95	100	100	95
Hombre adulto				
P 64 R 67 100 %		50	50	50
Mujer adulta				
P 40 R 43 100 %		30	30	30

	AF	AI	RP	AP
Hombre joven				
P 12 R 9 75 %		10	10	7.5
Mujer joven				
P 4 R 3 75 %		10	10	7.5
Dotar de insumos a productores acuícolas	88	15	15	13.2
Productor acuícola con insumos, recibidos.	88	100	100	88
Hombre adulto				
P 24 R 30 100 %		50	50	50
Mujer adulta				
P 8 R 15 100 %		30	30	30
Hombre joven				
P 5 R 4 80 %		10	10	8
Mujer joven				
P 3 R 0 0 %		10	10	0
Producir semilla para el desarrollo de la acuicultura	32.77	15	15	4.91
Millones de semilla para desarrollo de la acuicultura, producida.	32.77	100	100	32.77
Millones de alevines				
P 1.18 R 0.63 53.38%		25	25	13.35
Millones de post-larvas de camarón				
P 8 R 5.84 73 %		25	25	18.25
Millones de ostras				
P 0.8 R 0 0 %		25	25	0
Millones de conchas				
P 1.5 R 0.07 4.66 %		25	25	1.17
Establecer organizaciones de productores acuícolas para la gestión de la producción y comercialización	58.75	10	10	5.87
Organización acuícola, establecida.	58.75	100	100	58.75
Organización				
P 4 R 2 50 %		20	20	10
Hombre adulto				
P 48 R 18 37.5 %		50	50	18.75
Mujer adulta				
P 12 R 16 100 %		30	30	30
Elaborar informe de generación de estadísticas acuícolas	50	10	10	5
Informe de estadísticas acuícolas, elaborado.	50	100	100	50
Informe				
P 16 R 8 50 %		100	100	50
Elaborar la georeferenciación de productores acuícolas	50	10	10	5
Informe de georeferenciación de productores acuícolas, elaborado.	50	100	100	50
Informe				
P 4 R 2 50 %		100	100	50
Brindar asistencia y capacitación a productores acuícolas en producción y manejo de cultivo de tilapia	56.89	10	10	5.68
Productor acuícola asistido y capacitado	56.89	100	100	56.89
Hombre adulto				
P 135 R 60 44.44%		50	50	22.22
Mujer adulta				
P 45 R 33 73.33%		30	30	22

	AF	AI	RP	AP
Hombre joven				
P 15 R 9 60 %		10	10	6
Mujer joven				
P 15 R 10 66.66%		10	10	6.67
Desarrollo y fomento del sub sector pesquero	60.4	20	20	12.08
<i>Brindar asistencia técnica y capacitación a productores pesqueros en producción, manejo y encadenamiento productivo</i>	76.17	20	20	15.23
Productor, productora pesquero asistido y capacitado.	76.17	100	100	76.17
Hombre adulto				
P 180 R 177 98.33%		50	50	49.17
Mujer adulta				
P 60 R 26 43.33%		30	30	13
Hombre joven				
P 10 R 17 100 %		10	10	10
Mujer joven				
P 10 R 4 40 %		10	10	4
<i>Establecer organizaciones de productores pesqueros para la gestión de la producción y comercialización</i>	67.08	20	20	13.41
Organización pesquera, establecida.	67.08	100	100	67.08
Organización				
P 4 R 2 50 %		20	20	10
Hombre adulto				
P 48 R 26 54.16%		50	50	27.08
Mujer adulta				
P 12 R 12 100 %		30	30	30
<i>Ejecutar proyectos productivos para el desarrollo de la pesca (FIDEICOMISO PESCAR)</i>	50	25	25	12.5
Proyectos productivos pesqueros, ejecutados.	50	100	100	50
Proyecto				
P 12 R 6 50 %		100	100	50
<i>Realizar repoblaciones de cuerpos de agua continentales con especies pesqueras</i>	58.82	20	20	11.76
Repoblación de cuerpo de agua, realizada.	58.82	100	100	58.82
Repoblación				
P 34 R 20 58.82%		100	100	58.82
<i>Elaborar la georeferenciación de productores pesqueros</i>	50	15	15	7.5
Informe de georeferenciación de productores pesqueros, elaborado.	50	100	100	50
Informe				
P 4 R 2 50 %		100	100	50
Actualización del marco legal y normativo de la pesca y la acuicultura	30	5	5	1.5
<i>Gestionar la aprobación de la Ley de Pesca y Acuicultura</i>	0	40	40	0
Instrumentos legales y normativos, actualizados.	0	100	100	0
Documento				
P 1 R 0 0 %		100	100	0
<i>Gestionar la actualización de la Política de Pesca y Acuicultura</i>	100	30	30	30
Instrumentos legales y normativos, actualizados.	100	100	100	100
Documento				
P 1 R 1 100 %		100	100	100
<i>Formular el Plan de Ordenación de la Pesca y la Acuicultura</i>	0	30	30	0

	AF	AI	RP	AP
Instrumentos legales y normativos, actualizados.	0	100	100	0
Documento				
P 1 R 0 0 %		100	100	0
Adecuación y simplificación de los procesos para otorgamiento de los servicios de pesca y acuicultura	33.32	5	5	1.66
<i>Revisar y actualizar los procesos normativos de los servicios de la pesca y la acuicultura</i>	33.33	40	40	13.33
Servicios de pesca y acuicultura, efectivos.	33.33	100	100	33.33
Servicio				
P 3 R 1 33.33%		100	100	33.33
<i>Implementar los procesos normativos de los servicios de la pesca y la acuicultura</i>	33.33	60	60	19.99
Servicios de pesca y acuicultura, implementados.	33.33	100	100	33.33
Servicio				
P 3 R 1 33.33%		100	100	33.33
Desarrollo de la acuicultura familiar	92.33	10	10	9.23
<i>Brindar asistencia técnica en cultivo de tilapia a los productores acuícolas</i>	84.67	50	50	42.33
Productor acuícola asistido.	84.67	100	100	84.67
Hombre adulto				
P 65 R 52 80 %		50	50	40
Mujer adulta				
P 15 R 19 100 %		30	30	30
Hombre joven				
P 15 R 10 66.66%		10	10	6.67
Mujer joven				
P 5 R 4 80 %		10	10	8
<i>Brindar capacitación en cultivo de tilapia a productores acuícolas</i>	100	50	50	50
Productor acuícola capacitado	100	100	100	100
Hombre adulto				
P 39 R 54 100 %		50	50	50
Mujer adulta				
P 9 R 27 100 %		30	30	30
Hombre joven				
P 9 R 14 100 %		10	10	10
Mujer joven				
P 3 R 4 100 %		10	10	10
Desarrollo de la investigación y transferencia de nuevas tecnologías de pesca y acuicultura	0	10	10	0
<i>Elaborar y ejecutar proyectos de investigación pesquera</i>	0	50	50	0
Proyecto de investigación pesquera, realizados y publicados.	0	100	100	0
Documento				
P 3 R 0 0 %		100	100	0
<i>Elaborar y ejecutar proyectos de investigación acuícola</i>	0	50	50	0
Proyecto de investigación acuícola, realizados y publicados.	0	100	100	0
Documento				
P 2 R 0 0 %		100	100	0
Alianzas nacionales, regionales e internacionales para la investigación y la transferencia tecnológica	0	5	5	0
<i>Identificar y establecer alianzas nacionales, regionales e internacionales con las entidades priorizadas</i>	0	100	100	0

	AF	AI	RP	AP
Allanzas establecidas.	0	100	100	0
Alianza				
P 1		100	100	0
R 0				0
0 %				
Fortalecimiento del programa de Erradicación del Trabajo Infantil en la pesca y la acuicultura	60.04	10	10	6
<i>Capacitar a productores pesqueros en sensibilización del trabajo infantil y enfoque de género.</i>	58.42	50	50	29.21
Productores pesqueros capacitados.	58.42	100	100	58.42
Jornada				
P 10		20	20	10
R 5				50 %
Hombre adulto				
P 120		50	50	25.42
R 61				50.83%
Mujer adulta				
P 30		30	30	23
R 23				76.66%
<i>Capacitar a productores acuícolas en sensibilización del trabajo infantil y enfoque de género.</i>	61.67	50	50	30.83
Productores acuícolas capacitados.	61.67	100	100	61.67
Jornada				
P 10		20	20	10
R 5				50 %
Hombre adulto				
P 120		50	50	21.67
R 52				43.33%
Mujer adulta				
P 30		30	30	30
R 38				100 %
Desarrollar un plan de acción para la adaptación de las actividades de la pesca y la acuicultura al cambio climático	0	5	5	0
<i>Identificar y priorizar planes de manejo en los cuerpos de agua marino y continentales</i>	0	100	100	0
Planes de manejo para la sostenibilidad pesquera en cuerpos de agua de marinas y continentales, establecidos.	0	100	100	0
Plan de manejo				
P 1		100	100	0
R 0				0 %
Mes(es) Informado(s): Enero - Diciembre	Año 2015	Avance Físico del Proyecto 48.26	%	

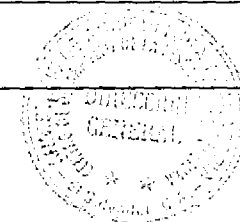
MINISTERIO DE AGRICULTURA Y GANADERIA
OFICINA DE POLÍTICAS Y PLANIFICACION SECTORIAL
DIVISION DE SEGUIMIENTO Y EVALUACION

MATRIZ 3. FORMATO TIPO PARA INFORME TRIMESTRAL DEL PAO 2015


Institución: Dirección General de Desarrollo de la Pesca y la Acuicultura (CENDEPESCA)

Mes Informado: Diciembre de 2015

Resultado	Acción Estratégica	Indicador de Resultado	Unidad de Medida	AVANCE FISICO			OBSERVACIONES
				MES INFORMADO			
				PROG	REAL	CUMPL (%)	
Administración y ordenamiento de la pesca y la acuicultura							
	Establecer medidas de ordenación pesqueras y acuícolas	Medida de ordenación establecida	Resolución	1	1	100	Medida de ordenación del Recurso Langosta Espinosa. Resolución publicada en el D.O No. 232, Tomo No. 409, de fecha 16 de diciembre de 2015
	Emitir y registrar autorizaciones de pesca y acuicultura	Autorización de pesca y acuicultura, emitida e inscrita	Resolución	253	117	46.2	Comprende: 8 autorizaciones de comerciante mayorista, 102 autorizaciones de pescadores artesanales, 1 autorización de pesca industrial, 4 autorizaciones de extracción artesanal jurídicamente asociada y 2 autorizaciones de exportador de productos pesqueros. No se ejecutó el 100 % debido a que esta actividad es a demanda.
	Realizar inspecciones de monitoreo, control y vigilancia de las actividades pesqueras y acuícolas	Inspección, realizada	Inspección	17	19	100	7 inspecciones a embarcaciones artesanales para verificación de documentación y artes de pesca, 11 inspecciones a embarcaciones industriales para verificación del Dispositivo Excluidor de Tortugas (DET); 1 inspección para el recibimiento de embarcaciones industriales extranjeras.
	Emitir y registrar licencias de embarcaciones pesqueras	Licencia de embarcación, emitida e inscrita	Resolución	33	15	45.5	Atraso de la Autoridad Marítima Portuaria (AMP), en el trámite de los Certificados de matrícula, requisito previo para el otorgamiento de la Licencia de embarcación.
	Elaborar informes de generación de estadísticas pesqueras	Informe de estadísticas pesqueras, elaborado.	Informe	6	0	0	No se presentó informe consolidado de las estadísticas pesqueras generadas, por parte del Departamento de Estadísticas.
	Elaborar la georeferenciación de productores pesqueros	Informe de georeferenciación de productores pesqueros, elaborado.	Informe	1	1	100	




Resultado	Acción Estratégica	Indicador de Resultado	Unidad de Medida	AVANCE FISICO			OBSERVACIONES
				MES INFORMADO			
				PROG	REAL	CUMPL (%)	
Desarrollo y fomento del sub-sector acuícola							
	Brindar asistencia técnica y capacitación a productores acuícolas en encadenamiento productivo.	Productor acuícola asistido y capacitado.	Hombre adulto	49	51	100	La participación de las mujeres jóvenes fue menor del 80%, dado que en la actividad acuícola prevalece la población adulta.
			Mujer adulta	34	36	100	
			Hombre joven	12	12	100	
			Mujer joven	5	4	80.0	
	Brindar asistencia técnica y capacitación a los productores acuícolas en gestión empresarial y comercialización	Productor acuícola asistido y capacitado.	Hombre adulto	24	34	100	
			Mujer adulta	15	13	86.7	
			Hombre joven	5	1	20.0	
			Mujer joven	2	1	50.0	
	Dotar de insumos a productores acuícolas	Productor acuícola con insumos, recibidos.	Hombre adulto	61	0	0	
			Mujer adulta	39	0	0	
			Hombre joven	7	0	0	
			Mujer joven	3	0	0	
	Producir semilla para el desarrollo de la acuicultura	Millones de semilla para desarrollo de la acuicultura, producida.	Millones de alevines				
			Millones de post-larvas de camarón				
			Millones de ostras				
			Millones de conchas				
Establecer organizaciones de productores acuícolas para la gestión de la producción y comercialización	Organización acuícola, establecida.	Organización					
		Hombre adulto					
		Mujer adulta					
Elaborar informe de generación de estadísticas acuícolas	Informe de estadísticas acuícolas, elaborado.	Informe	4	0	0		
	Informe de georeferenciación de productores acuícolas, elaborado.	Informe	1	1	100		
	Brindar asistencia y capacitación a productores acuícolas en producción y manejo de cultivo de tilapia.	Productor acuícola asistido y capacitado.	Hombre adulto	15	15	100	
			Mujer adulta	2	11	100	
			Hombre joven	1	2	100	
Mujer joven			1	4	100		



Resultado	Acción Estratégica	Indicador de Resultado	Unidad de Medida	AVANCE FISICO			OBSERVACIONES	
				MES INFORMADO				
				PROG	REAL	CUMPL (%)		
Desarrollo y fomento del sub-sector pesquero								
	Brindar asistencia técnica y capacitación a productores pesqueros en producción, manejo y encadenamiento productivo	Productor, productora pesquero asistido y capacitado.	Hombre adulto	14	13	93		
			Mujer adulta	7	10	100		
			Hombre joven	-	7	-		
			Mujer joven	1	3	100		
	Establecer organizaciones de productores pesqueros para la gestión de la producción y comercialización	Organización pesquera, establecida.	Organización					
			Hombre adulto					
			Mujer adulta					
	Ejecutar proyectos productivos para el desarrollo de la pesca (FIDEICOMISO PESCAR)	Proyectos productivos pesqueros, ejecutados.	Proyecto					
	Realizar repoblaciones de cuerpos de agua continentales con especies pesqueras	Repoblación de cuerpo de agua, realizada.	Repoblación	1	3	100	1 repoblación Laguna de Metapán , Depto Santa Ana con 30,000 alevines, 1 repoblación Embalse Cerrón Grande, Depto. Cuscatlán, con 60,000 alevines y 1 Repoblación Presa 15 de Septiembre, Depto Usulután, con 10,000 alevines.	
	Elaborar la georeferenciación de productores pesqueros	Informe de georeferenciación de productores pesqueros, elaborado.	informe	1	1	100		
	Actualización del marco legal y normativo de la pesca y acuicultura							
		Gestionar la aprobación de la Ley de Pesca y Acuicultura	Instrumentos legales y normativos, actualizados.	Documento				
Gestionar la actualización de la Política de Pesca y Acuicultura		Instrumentos legales y normativos, actualizados.	Documento					
Formular el Plan de Ordenación de la Pesca y la Acuicultura		Instrumentos legales y normativos, actualizados.	Documento					
Adecuación y simplificación de los procesos para otorgamiento de los servicios de pesca y acuicultura								
	Revisar y actualizar los procesos normativos de los servicios de la pesca y la acuicultura	Servicios de pesca y acuicultura, efectivos.	Servicio					
	Implementar los procesos normativos de los servicios de la pesca y la acuicultura.	Servicios de pesca y acuicultura, implementados.	Servicio					



Resultado	Acción Estratégica	Indicador de Resultado	Unidad de Medida	AVANCE FISICO			OBSERVACIONES
				MES INFORMADO			
				PROG	REAL	CUMPL (%)	
Desarrollo de la acuicultura familiar							
	Brindar asistencia técnica en cultivo de tilapia a los productores acuícolas	Productor acuícola asistido.	Hombre adulto	12	13	100	
			Mujer adulta	3	4	100	
			Hombre joven	3	3	100	
			Mujer joven	1	2	100	
	Brindar capacitación en cultivo de tilapia a productores acuícolas	Productor acuícola capacitado.	Hombre adulto	12	13	100	
			Mujer adulta	3	4	100	
			Hombre joven	3	3	100	
			Mujer joven	1	2	100	
Desarrollo de la investigación y transferencia de nuevas tecnologías de pesca y acuicultura							
	Elaborar y ejecutar proyectos de investigación pesquera	Proyecto de investigación pesquera, realizados y publicados.	Documento	1	2	100	
	Elaborar y ejecutar proyectos de investigación acuícola	Proyecto de investigación acuícola, realizados y publicados.	Documento	1	1	100	
Alianzas nacionales, regionales e internacionales para la investigación y la transferencia tecnológica							
	Identificar y establecer alianzas nacionales, regionales e internacionales con las entidades priorizadas	Alianzas establecidas.	Alianza				
Fortalecimiento del programa de Erradicación del Trabajo Infantil en la pesca y la acuicultura.							
	Capacitar a productores pesqueros en sensibilización del trabajo infantil y enfoque de género.	Productores pesqueros capacitados.	Jornada	1	1	100	
			Hombre adulto	10	10	100	
			Mujer adulta	2	9	100	
	Capacitar a productores acuícolas en sensibilización del trabajo infantil y enfoque de género.	Productores acuícolas capacitados.	Jornada	1	1	100	
			Hombre adulto	13	10	76.9	El incumplimiento se debe a que la unidad responsable de la ejecución de la meta, no georeferencia y selecciona la población a atender de acuerdo a lo programado.
			Mujer adulta	2	5	100	
Desarrollar un plan de acción para la adaptación de las actividades de la pesca y la acuicultura al cambio climático							
	Identificar y priorizar planes de manejo en los cuerpos de agua marino y continentales	Planes de manejo para la sostenibilidad pesquera en cuerpos de agua marinas y continentales, establecidos.	Plan de manejo				



Anexo 3

MINISTERIO DE AGRICULTURA Y GANADERIA
 OFICINA DE POLITICAS Y PLANIFICACION SECTORIAL
 DIVISION DE SEGUIMIENTO Y EVALUACION

MATRIZ 3. FORMATO TIPO PARA INFORME TRIMESTRAL DEL PAO 2015

Institución: Dirección General de Desarrollo de la Pesca y la Acuicultura (CENDEPESCA)

Mes informado: Noviembre de 2015

Resultado	Acción Estratégica	Indicador de Resultado	Unidad de Medida	AVANCE FISICO			OBSERVACIONES
				MES INFORMADO			
				PROG	REAL	CUMPL (%)	
Administración y ordenamiento de la pesca y la acuicultura							
	Establecer medidas de ordenación pesqueras y acuícolas.	Medida de ordenación establecida.	Resolución				
	Emitir y registrar autorizaciones de pesca y acuicultura.	Autorización de pesca y acuicultura, emitida e inscrita.	Resolución	253	158	62.4	Comprende: 19 autorizaciones de comerciante mayorista, 137 autorizaciones de pescadores artesanales, 1 autorización de extracción artesanal jurídicamente asociada y 1 autorización de exportador de productos pesqueros. No se ejecutó el 100 % debido a que esta actividad está sujeta a demanda.
	Realizar inspecciones de monitoreo, control y vigilancia de las actividades pesqueras y acuícolas.	Inspección, realizada.	Inspección	20	63	100	39 inspecciones a embarcaciones artesanales para verificación de documentación y artes de pesca, 19 inspecciones a embarcaciones industriales para verificación del Dispositivo Excluidor de Tortugas (DET), 4 inspecciones para el recibimiento de embarcaciones industriales extranjeras, 1 inspecciones para el recibimiento de embarcaciones industriales nacionales.
	Emitir y registrar licencias de embarcaciones pesqueras.	Licencia de embarcación, emitida e inscrita.	Resolución	36	57	100	
	Elaborar informes de generación de estadísticas pesqueras.	Informe de estadísticas pesqueras, elaborado.	Informe				
	Elaborar la georeferenciación de productores pesqueros.	Informe de georeferenciación de productores pesqueros, elaborado.	Informe				

Resultado	Acción Estratégica	Indicador de Resultado	Unidad de Medida	AVANCE FISICO MES INFORMADO			OBSERVACIONES
				PROG	REAL	CUMPL (%)	
Desarrollo y fomento del sub-sector acuícola							
	Brindar asistencia técnica y capacitación a productores acuícolas en encadenamiento productivo.	Productor acuícola asistido y capacitado.	Hombre adulto				
			Mujer adulta				
			Hombre joven				
			Mujer joven				
	Brindar asistencia técnica y capacitación a los productores acuícolas en gestión empresarial y comercialización.	Productor acuícola asistido y capacitado.	Hombre adulto				
			Mujer adulta				
			Hombre joven				
			Mujer joven				
	Dotar de insumos a productores acuícolas.	Productor acuícola con insumos, recibidos.	Hombre adulto				
			Mujer adulta				
			Hombre joven				
			Mujer joven				
	Producir semilla para el desarrollo de la acuicultura.	Millones de semilla para desarrollo de la acuicultura, producida.	Millones de alevines				
			Millones de post-larvas de camarón				
			Millones de ostras				
			Millones de conchas	0.2	0.225	100	
Establecer organizaciones de productores acuícolas para la gestión de la producción y comercialización.	Organización acuícola, establecida.	Organización	1	1	100	Se formo el Comité coordinador para actividades de acuicultura y pesca CRC Suchitoto.	
		Hombre adulto	15	2	13.3	El comité esta integrado por Lideresas de las comunidades, por dicha razón predomina la cantidad de mujeres	
		Mujer adulta	2	15	100		
	Elaborar informe de generación de estadísticas acuícolas.	Informe de estadísticas acuícolas, elaborado.	Informe				
	Elaborar la georeferenciación de productores acuícolas.	Informe de georeferenciación de productores acuícolas, elaborado.	Informe				
	Brindar asistencia y capacitación a productores acuícolas en producción y manejo de cultivo de tilapia.	Productor acuícola asistido y capacitado.	Hombre adulto	15	19	100	
			Mujer adulta	3	4	100	
			Hombre joven	2	5	100	
			Mujer joven	1	1	100	

Resultado	Acción Estratégica	Indicador de Resultado	Unidad de Medida	AVANCE FISICO			OBSERVACIONES
				MÉS INFORMADO			
				PROG	REAL	CUMPL (%)	
Desarrollo y fomento del sub-sector pesquero							
	Brindar asistencia técnica y capacitación a productores pesqueros en producción, manejo y encadenamiento productivo.	Productor, productora pesquero asistido y capacitado.	Hombre adulto	14	18	100	
			Mujer adulta	7	8	100	
			Hombre joven	1	2	100	
			Mujer joven	1	1	100	
	Establecer organizaciones de productores pesqueros para la gestión de la producción y comercialización.	Organización pesquera, establecida.	Organización				
			Hombre adulto				
			Mujer adulta				
	Ejecutar proyectos productivos para el desarrollo de la pesca (FIDEICOMISO PESCAR).	Proyectos productivos pesqueros, ejecutados.	Proyecto	-	2		Se aprobó los 2 Proyectos Productivos: Desarrollo de la Pesca y la Comercialización, de la Asociación Cooperativa de Producción Pesquera Isla Rancho Viejo de R.L, por un monto de \$30,000 beneficiando a 29 pescadores y 10 pescadoras. Fortalecimiento Productivo Pesquero de Xiracantique de la Asociación Cooperativa de Producción Pesquera Rayos de Sol de R.L, por un monto de \$30,000 beneficiando a 14 pescadores y 6 pescadoras.
	Realizar repoblaciones de cuerpos de agua continentales con especies pesqueras.	Repoblación de cuerpo de agua, realizada.	Repoblación	4	3	75.0	1 repoblación Laguna El Pilón, Depto. La Unión con 10,000 alevines, 1 repoblación Laguna El Maquigue, Depto. La Unión, con 10,000 alevines y 1 Repoblación Laguna El Ciprés, Depto. La Unión, con 10,000 alevines. Una repoblación no se realizó por falta de alevines.
	Elaborar la georeferenciación de productores pesqueros.	Informe de georeferenciación de productores pesqueros, elaborado.	Informe				
Actualización del marco legal y normativo de la pesca y acuicultura							
	Gestionar la aprobación de la Ley de Pesca y Acuicultura.	Instrumentos legales y normativos, actualizados.	Documento				
	Gestionar la actualización de la Política de Pesca y Acuicultura.	Instrumentos legales y normativos, actualizados.	Documento				
	Formular el Plan de Ordenación de la Pesca y la Acuicultura.	Instrumentos legales y normativos, actualizados.	Documento				

Resultado	Acción Estratégica	Indicador de Resultado	Unidad de Medida	AVANCE FISICO			OBSERVACIONES
				MES INFORMADO			
				PROG	REAL	CUMPL (%)	
Adecuación y simplificación de los procesos para otorgamiento de los servicios de pesca y acuicultura							
	Revisar y actualizar los procesos normativos de los servicios de la pesca y la acuicultura	Servicios de pesca y acuicultura, efectivos.	Servicio				
	Implementar los procesos normativos de los servicios de la pesca y la acuicultura.	Servicios de pesca y acuicultura, implementados.	Servicio				
Desarrollo de la acuicultura familiar							
	Brindar asistencia técnica en cultivo de tilapia a los productores acuícolas.	Productor acuicola asistido.	Hombre adulto	12	13	100	
			Mujer adulta	3	4	100	
			Hombre joven	3	3	100	
			Mujer joven	1	1	100	
	Brindar capacitación en cultivo de tilapia a productores acuícolas.	Productor acuicola capacitado.	Hombre adulto	12	12	100	
			Mujer adulta	3	8	100	
			Hombre joven	3	3	100	
			Mujer joven	1	6	100	
Desarrollo de la investigación y transferencia de nuevas tecnologías de pesca y acuicultura							
	Elaborar y ejecutar proyectos de investigación pesquera.	Proyecto de investigación pesquera, realizados y publicados.	Documento				
	Elaborar y ejecutar proyectos de investigación acuícola.	Proyecto de investigación acuícola, realizados y publicados.	Documento				
Alianzas nacionales, regionales e internacionales para la investigación y la transferencia tecnológica							
	Identificar y establecer alianzas nacionales, regionales e internacionales con las entidades prioritizadas.	Alianzas establecidas.	Alianza				

Resultado	Acción Estratégica	Indicador de Resultado	Unidad de Medida	AVANCE FISICO			OBSERVACIONES
				MES INFORMADO			
				PROG	REAL	CUMPL (%)	
Fortalecimiento del programa de Erradicación del Trabajo Infantil en la pesca y la acuicultura.							
	Capacitar a productores pesqueros en sensibilización del trabajo infantil y enfoque de género.	Productores pesqueros capacitados.	Jornada	1	1	100	
			Hombre adulto	10	12	100	
			Mujer adulta	2	5	100	
	Capacitar a productores acuicolas en sensibilización del trabajo infantil y enfoque de género.	Productores acuicolas capacitados.	Jornada	1	1	100	
			Hombre adulto	13	18	100	
			Mujer adulta	2	10	100	
Desarrollar un plan de acción para la adaptación de las actividades de la pesca y la acuicultura al cambio climático							
	Identificar y priorizar planes de manejo en los cuerpos de agua marino y continentales.	Planes de manejo para la sostenibilidad pesquera en cuerpos de agua marinas y continentales, establecidos.	Plan de manejo				



MINISTERIO DE AGRICULTURA Y GANADERIA
OFICINA DE POLITICAS Y PLANIFICACION SECTORIAL
DIVISION DE SEGUIMIENTO Y EVALUACION

MATRIZ 3. FORMATO TIPO PARA INFORME TRIMESTRAL DEL PAO 2015

Institución: Dirección General de Desarrollo de la Pesca y la Acuicultura (CENDEPESCA)

Mes Informado: Octubre de 2015

Resultado	Acción Estratégica	Indicador de Resultado	Unidad de Medida	AVANCE FISICO			OBSERVACIONES
				MES INFORMADO			
				PROG	REAL	CUMPL (%)	
Administración y ordenamiento de la pesca y la acuicultura							
	Establecer medidas de ordenación pesqueras y acuícolas	Medida de ordenación establecida	Resolución	1	1	100	Medida de Ordenación del Recurso Corvina, publicada en el D.O No .186, Tomo 409, de fecha 12 de octubre de 2015.
	Emitir y registrar autorizaciones de pesca y acuicultura	Autorización de pesca y acuicultura, emitida e inscrita	Resolución	253	229	90.5	Comprende: 23 autorizaciones de comerciante mayorista, 201 autorizaciones de pescadores artesanales, 1 autorización de pesca industrial, 1 autorización de establecimiento de procesamiento de productos pesqueros, 1 autorización de extracción artesanal jurídicamente asociada, 1 autorización de exportador de productos pesqueros, y 1 autorización de pesca deportiva.
	Realizar inspecciones de monitoreo, control y vigilancia de las actividades pesqueras y acuícolas	Inspección, realizada	Inspección	20	33	100	13 inspecciones a embarcaciones artesanales para verificación de documentación y artes de pesca, 15 inspecciones a embarcaciones industriales para verificación del Dispositivo Excluidor de Tortugas (DET), 3 inspecciones para el recibimiento de embarcaciones industriales extranjeras, 2 inspecciones para el recibimiento de embarcaciones industriales nacionales.
	Emitir y registrar licencias de embarcaciones pesqueras	Licencia de embarcación, emitida e inscrita	Resolución	36	39	100	
	Elaborar informes de generación de estadísticas pesqueras	Informe de estadísticas pesqueras, elaborado.	Informe				
	Elaborar la georeferenciación de productores pesqueros	Informe de georeferenciación de productores pesqueros, elaborado.	Informe				

Resultado	Acción Estratégica	Indicador de Resultado	Unidad de Medida	AVANCE FISICO MES INFORMADO			OBSERVACIONES
				PROG	REAL	CUMPL (%)	
Desarrollo y fomento del sub-sector acuícola							
	Brindar asistencia técnica y capacitación a productores acuícolas en encadenamiento productivo.	Productor acuícola asistido y capacitado.	Hombre adulto				
			Mujer adulta				
			Hombre joven				
			Mujer joven				
	Brindar asistencia técnica y capacitación a los productores acuícolas en gestión empresarial y comercialización	Productor acuícola asistido y capacitado.	Hombre adulto				
			Mujer adulta				
			Hombre joven				
			Mujer joven				
	Dotar de insumos a productores acuícolas	Productor acuícola con insumos, recibidos.	Hombre adulto				
			Mujer adulta				
			Hombre joven				
			Mujer joven				
	Producir semilla para el desarrollo de la acuicultura	Millones de semilla para desarrollo de la acuicultura, producida.	Millones de alevines	0.202	0.253	100	
			Millones de post-larvas de camarón				
			Millones de ostras	0.4	0.45	100	
			Millones de conchas	0.2	0.24	100	
Establecer organizaciones de productores acuícolas para la gestión de la producción y comercialización	Organización acuícola, establecida.	Organización					
		Hombre adulto					
		Mujer adulta					
Elaborar informe de generación de estadísticas acuícolas	Informe de estadísticas acuícolas, elaborado.	Informe					
Elaborar la georeferenciación de productores acuícolas	Informe de georeferenciación de productores acuícolas, elaborado.	Informe					
Brindar asistencia y capacitación a productores acuícolas en producción y manejo de cultivo de tilapia.	Productor acuícola asistido y capacitado.	Hombre adulto	15	27	100		
		Mujer adulta	3	8	100		
		Hombre joven	1	6	100		
		Mujer joven	1	3	100		

Resultado	Acción Estratégica	Indicador de Resultado	Unidad de Medida	AVANCE FISICO			OBSERVACIONES
				MES INFORMADO			
				PROG	REAL	CUMPL (%)	
Desarrollo y fomento del sub-sector pesquero							
	Brindar asistencia técnica y capacitación a productores pesqueros en producción, manejo y encadenamiento productivo	Productor, productora pesquero asistido y capacitado.	Hombre adulto	14	24	100	
			Mujer adulta	7	8	100	
			Hombre joven	1	2	100	
			Mujer joven	1	2	100	
	Establecer organizaciones de productores pesqueros para la gestión de la producción y comercialización	Organización pesquera, establecida.	Organización	1	1	100	Se constituyó la Asociación Cooperativa de Producción Pesquera y Agropecuaria "Bocana del Rico" de Responsabilidad Limitada, en el municipio de San Alejo, Depto. La Unión.
			Hombre adulto	13	11	84.6	
			Mujer adulta	3	6	100	
	Ejecutar proyectos productivos para el desarrollo de la pesca (FIDEICOMISO PESCAR)	Proyectos productivos pesqueros, ejecutados.	Proyecto	2	2	100	Se aprobó: 1 proyecto productivo: Fortalecimiento de la Pesca artesanal, de la Cooperativa Luchadores del Pacífico, por un monto de \$30,000 beneficiando a 13 pescadores y 9 pescadoras. 1 Proyecto Productivo: Fortalecimiento de equipos y aperos de pesca, de la cooperativa Los Búfalos, por un monto de \$30,000 beneficiando a 18 pescadores y 3 pescadoras.
	Realizar repoblaciones de cuerpos de agua continentales con especies pesqueras	Repoblación de cuerpo de agua, realizada.	Repoblación	3	3	100	1 repoblación Lago de Suchitlan, Depto. Cuscatlán con 20,000 alevines, 1 repoblación Laguna de El Jocotal, Depto. San Miguel, con 20,000 alevines y 1 repoblación Laguna de Olomega, Depto. La Unión, con 50,000 alevines
	Elaborar la georeferenciación de productores pesqueros	Informe de georeferenciación de productores pesqueros, elaborado.	Informe				
Actualización del marco legal y normativo de la pesca y acuicultura							
	Gestionar la aprobación de la Ley de Pesca y Acuicultura	Instrumentos legales y normativos, actualizados.	Documento	1	0		La aprobación de la Ley requiere de una decisión política y depende de otros actores tales como la Secretaría para Asuntos Legislativos y Jurídicos de la Presidencia de la República y la Asamblea Legislativa. 0 Se completó el proceso de incorporación de nuevas observaciones realizadas al documento y se remitió a la Oficina de Asesoría Jurídica del MAG mediante nota 209 del 14 de abril de 2015 para revisión y remisión nuevamente a la Presidencia de la República.
	Gestionar la actualización de la Política de Pesca y Acuicultura	Instrumentos legales y normativos, actualizados.	Documento				
	Formular el Plan de Ordenación de la Pesca y la Acuicultura	Instrumentos legales y normativos, actualizados.	Documento				

Resultado	Acción Estratégica	Indicador de Resultado	Unidad de Medida	AVANCE FISICO			OBSERVACIONES
				MES INFORMADO			
				PROG	REAL	CUMPL (%)	
Adecuación y simplificación de los procesos para otorgamiento de los servicios de pesca y acuicultura							
	Revisar y actualizar los procesos normativos de los servicios de la pesca y la acuicultura	Servicios de pesca y acuicultura, efectivos.	Servicio	1	1	100	Los servicios actualizados son: 1. Autorización de Extracción Artesanal de Subsistencia. 2. Autorización de Extracción Artesanal Individual 3. Autorización de Extracción Artesanal Jurídicamente Asociada
	Implementar los procesos normativos de los servicios de la pesca y la acuicultura.	Servicios de pesca y acuicultura, implementados.	Servicio	1	1	100	
Desarrollo de la acuicultura familiar							
	Brindar asistencia técnica en cultivo de tilapia a los productores acuícolas	Productor acuícola asistido.	Hombre adulto	12	14	100	
			Mujer adulta	3	3	100	
			Hombre joven	3	4	100	
			Mujer joven	1	1	100	
	Brindar capacitación en cultivo de tilapia a productores acuícolas	Productor acuícola capacitado.	Hombre adulto	12	16	100	
			Mujer adulta	3	4	100	
			Hombre joven	3	6	100	
			Mujer joven	1	2	100	
Desarrollo de la investigación y transferencia de nuevas tecnologías de pesca y acuicultura							
	Elaborar y ejecutar proyectos de investigación pesquera	Proyecto de investigación pesquera, realizados y publicados.	Documento	1	0	0	El documento de investigación se encuentra en proceso de revisión y aprobación por parte de la Dirección General de CENDEPESCA
	Elaborar y ejecutar proyectos de investigación acuícola	Proyecto de investigación acuícola, realizados y publicados.	Documento				
Alianzas nacionales, regionales e internacionales para la investigación y la transferencia tecnológica							
	Identificar y establecer alianzas nacionales, regionales e internacionales con las entidades priorizadas	Alianzas establecidas.	Alianza				

Resultado	Acción Estratégica	Indicador de Resultado	Unidad de Medida	AVANCE FISICO			OBSERVACIONES
				MES INFORMADO			
				PROG	REAL	CUMPL (%)	
Fortalecimiento del programa de Erradicación del Trabajo Infantil en la pesca y la acuicultura.							
	Capacitar a productores pesqueros en sensibilización del trabajo infantil y enfoque de género.	Productores pesqueros capacitados.	Jornada	1	1	100	La asistencia de hombres adultos fue menor a lo programado debido a que se escogió a líderes de las comunidades acuícolas para impartirles la capacitación, con el propósito que sean entes multiplicadores en sus comunidades.
			Hombre adulto	10	10	100	
			Mujer adulta	2	3	100	
	Capacitar a productores acuícolas en sensibilización del trabajo infantil y enfoque de género.	Productores acuícolas capacitados.	Jornada	1	1	100	
			Hombre adulto	13	4	30.7	
			Mujer adulta	2	14	100	
Desarrollar un plan de acción para la adaptación de las actividades de la pesca y la acuicultura al cambio climático							
	Identificar y priorizar planes de manejo en los cuerpos de agua marino y continentales	Planes de manejo para la sostenibilidad pesquera en cuerpos de agua marinas y continentales, establecidos.	Plan de manejo				