
J

**DIRECCIÓN GENERAL DE ECONOMIA
AGROPECUARIA
(DGEA)**

**MINISTERIO DE AGRICULTURA Y GANADERIA
OFICINA DE POLITICAS Y PLANIFICACION SECTORIAL
DIVISION DE SEGUIMIENTO Y EVALUACION**

INFORME DE SEGUIMIENTO DEL AVANCE FISICO DEL POA 2016

INSTITUCION: Dirección General de Economía Agropecuaria (DGEA)

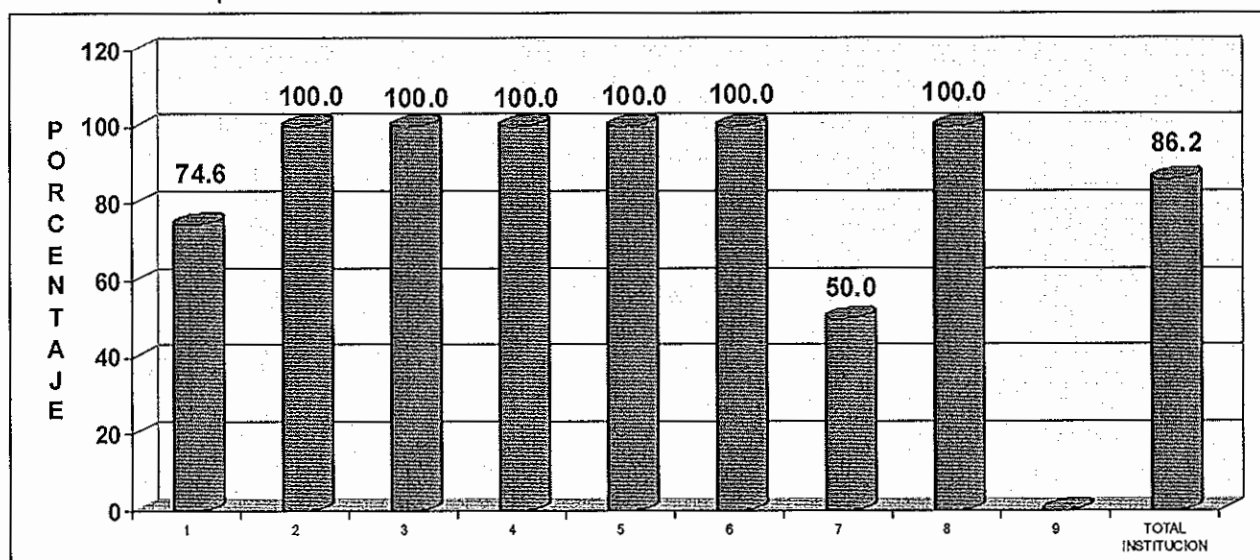
TRIMESTRE: Julio –Septiembre

PERIODO: Enero-septiembre

I. AVANCE FISICO ALCANZADO EN EL TERCER TRIMESTRE DE 2016

Para el trimestre julio – septiembre, la DGEA alcanza un avance físico de 86.2%, respecto a todo lo planificado, desempeño cualificado como Bueno.

Gráfico 1. Avance físico en porcentaje por Resultado y Total Institucional, en el trimestre Julio-septiembre de 2016.



SIMBOLOGIA: 1. Generación de información estadística de apoyo para la toma de decisiones; 2. Suministro de información especializada en temas de mercado; 3. Vinculación directa de productores al mercado formal; 4. Promoción de productos en el mercado; 5. Digitalización de registros de asociaciones agropecuarias; 6. Fortalecer a las organizaciones agropecuarias en cooperativismo, administración, finanzas y aspectos legales; 7. Implementación de agromercados solidarios; 8. Constitución de nuevas organizaciones; y, 9. Entrega de insumos agrícolas a productores de subsistencia.

FUENTE: DGEA. Informe de avance físico del tercer trimestre de 2016. Octubre de 2016.

Para el trimestre que se informa, mejor resultado no fue posible alcanzar debido; entre otras razones a: 1. No ocurrieron situaciones anormales climáticas que afectaran los cultivos agrícolas, por lo que no se realizó la encuesta de producción programada; 2. Para la divulgación del Anuario Estadístico, éste se encuentra en proceso (90%), lo cual consiste en cuadros estadísticos elaborados y que continúan en proceso de revisión y aprobación para su divulgación; y, 3. Para divulgar informes agroclimáticos, aún en proceso de revisión de los informes por parte del MARN que presentan errores de inconsistencia de datos. Para ello, se requiere de la calibración de equipo de las estaciones y del programa para el proceso y acceso remoto de datos recopilados.

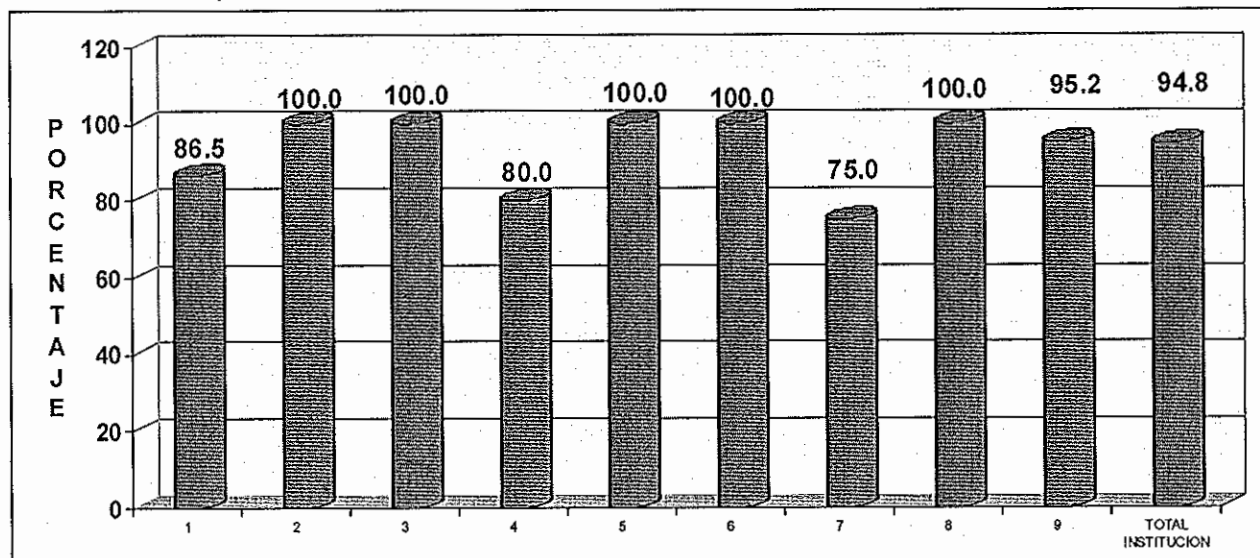
Entre los productos generados durante el tercer trimestre de 2016, se mencionan:

- Elaboración de 401 mapas temáticos;
- Realización de 69 eventos de vinculación a mercados;
- Otros 42 documentos, con información y tendencias de mercado;
- Elaboración 771 informes conteniendo emisiones, certificaciones, legalizaciones de documentos; y, supervisión de Asambleas Generales;
- Emisión de 120 informes, derivados del asesoramiento a productores y productoras para la constitución de asociaciones o cooperativas;
- Elaboración de 33 documentos, respecto a la inscripción de Asociaciones Cooperativas y Asociaciones Agropecuarias;
- Elaboración de 634 informes relativos a la asesoría brindada en aspectos financieros, legal, administrativa y atención a denuncias; y,
- Entrega de paquetes de semilla y fertilizante para la producción de maíz, en beneficio de 8,168 productores (4,255 hombres y 3,913 mujeres).

II. AVANCE FISICO ALCANZADO EN EL PERIODO ENERO-SEPTIEMBRE DE 2016

A la finalización del tercer cuatrimestre del año 2016, el avance físico logrado fue del 94.8%, calificando dicho desempeño físico como Muy Bueno.

Gráfico 2. Avance físico en porcentaje por Resultado y Total Institucional, en el período enero-septiembre de 2016.



SIMBOLOGIA: 1. Generación de información estadística de apoyo para la toma de decisiones; 2. Suministro de información especializada en temas de mercado; 3. Vinculación directa de productores al mercado formal; 4. Promoción de productos en el mercado; 5. Digitalización de registros de asociaciones agropecuarias; 6. Fortalecer a las organizaciones agropecuarias en cooperativismo, administración, finanzas y aspectos legales; 7. Implementación de agromercados solidarios; 8. Constitución de nuevas organizaciones; y, 9. Entrega de insumos agrícolas a productores de subsistencia.

FUENTE: DGEA. Informe de avance físico del tercer trimestre de 2016. Octubre de 2016.

III. RECOMENDACION

Se invita al personal de la DGEA; que para lo que resta del año 2016, realicen sus mejores esfuerzos, lo cual permita concluir el presente año con resultados similares o mejores.

Por otra parte, en cumplimiento de recomendaciones de la Corte de Cuentas de la Republica, se recuerda a los Directores, Jefes de Planificación y/o Referentes Institucionales que, al interior de la dependencia, tienen la responsabilidad de controlar y corroborar que cada meta reportada como realizada en los informes de cumplimiento, debe contar con las evidencias que demuestran la concreción efectiva de la misma.

También, en cumplimiento a recomendación de Auditoría Interna, se exhorta al Referente Institucional asegurar que los procedimientos en sus funciones sean realizadas adecuadamente; asimismo, que cada nivel jerárquico de la dependencia verifique que los subalternos realicen sus actividades de conformidad con los lineamientos establecidos, de manera especial cuando hay atrasos e incumplimiento de metas programadas, dando seguimiento a las recomendaciones que surjan.

Anexo. Avance físico en porcentaje en el tercer trimestre y período enero-septiembre de 2016, según Resultado y total institucional.

No.	PROYECTO	AVANCE FISICO (%)	
		TRIMESTRE JULIO-SEPT	PERIODO ENERO-SEPT
1	Generación de información estadística de apoyo para la toma de decisiones	74.6	86.5
2	Suministro de información especializada en temas de mercado	100.0	100.0
3	Vinculación directa de productores al mercado formal	100.0	100.0
4	Promoción de productos agropecuarios en el mercado	100.0	80.0
5	Digitalización de registros de Asociaciones Agropecuarias	100.0	100.0
6	Fortalecer a las asociaciones agropecuarias en cooperativismo, administración, finanzas y aspectos legales.	100.0	100.0
7	Implementación de Agromercados solidarios.	50.0	75.0
8	Constitución de nuevas organizaciones	100.0	100.0
9	Entrega de insumos agrícolas a productores de subsistencia	Sin programación	95.2
TOTAL INSTITUCION		86.2	94.8

FUENTE: DGEA. Informe de avance físico, Octubre de 2016.

MINISTERIO DE AGRICULTURA Y GANADERÍA
OFICINA DE PLANIFICACIÓN AGROPECUARIA
DIVISIÓN DE SEGUIMIENTO Y EVALUACIÓN

MEMORIA DE CÁLCULO DEL AVANCE FÍSICO DE LOS PROYECTOS INCLUIDOS EN EL SISTEMA DE SEGUIMIENTO SECTORIAL (SSS)

	AF	AI	RP	AP
PROYECTO DGEA				
R.01.01.02.14.00-E Generación de información estadística de apoyo para la toma de decisiones	74.56	4	36.36	27.11
A.01.01.02.14.01-E Ejecutar encuestas anuales para la Generación de Información Estadística del Sector Agropecuario	78.95	85	94.44	74.56
Encuestas de Producción divulgadas	50	40	42.11	21.05
Encuesta				
P 2 R 1 50 %		100	100	50
Anuario Estadístico divulgado.	100	10	10.53	10.53
Documento				
P 1 R 1 100 %		100	100	100
Mapas temáticos elaborados.	100	10	10.53	10.53
Mapa				
P 375 R 401 100 %		100	100	100
Encuestas de Precios divulgada	100	15	15.79	15.79
Informe				
P 88 R 206 100 %		100	100	100
Directorio de comercializadores a nivel mayorista de GB	0	5	0	-1
Directorio				
P 0 R 0 0 %		100	0	-1
Marco múltiple actualizado.	100	20	21.05	21.05
Marco				
P 1 R 1 100 %		100	100	100
A.01.01.02.14.02-E Realizar análisis subsectoriales	0	10	0	-1
Análisis subsectoriales, realizados	0	100	0	-1
Documento				
P 0 R 1 0 %		100	0	-1
A.01.01.02.14.05-E Proporcionar Informes agroclimáticos en base al Sistema de Alerta Temprana	0	5	5.56	0
Informes agroclimáticos divulgados	0	100	100	0
Informe				
P 3 R 0 0 %		100	100	0
R.01.01.02.15.00-E Suministro de información especializada en temas de mercado	100	1	9.09	9.09
A.01.01.02.15.01-E Elaborar documento de información y tendencias de mercado	100	60	60	60
Documento de información y tendencias de mercado elaborado	100	100	100	100
Documento				
P 1 R 42 100 %		100	100	100
A.01.01.02.15.02-E Difundir el documento de información, tendencia de mercado e Inteligencia de mercados	100	40	40	40
Documento difundido	100	100	100	100
Hombre				
P 15 R 15 100 %		50	50	50
Mujer				
P 15 R 15 100 %		50	50	50
R.01.01.02.16.00-E Vinculación directa de productores al mercado formal	100	1	9.09	9.09

	AF	AI	RP	AP
A.01.01.02.16.01-E Realizar eventos de articulación a mercados (ferias, ruedas y otros)	100	37	37	37
Eventos de vinculación a mercados, realizados	100	100	100	100
Evento				
P 30 R 69 100 %		100	100	100
A.01.01.02.16.02-E Asesorar a productores y productoras de organizaciones y CAS para el seguimiento a convenios y contratos de comercialización con los mercados formales	100	25	25	25
Asociaciones de productores, asesorados	100	100	100	100
Asociaciones y organizaciones de productores (as)				
P 15 R 16 100 %		100	100	100
A.01.01.02.16.03-E Asesorar a productores y productoras de organizaciones y CAS para su articulación a mercados formales	100	38	38	38
Productores y productoras, asesorados.	100	100	100	100
Hombre				
P 90 R 185 100 %		66	66	66
Mujer				
P 45 R 130 100 %		34	34	34
R.01.01.02.17.00-E Promoción de productos agropecuarios en el mercado	100	1	9.09	9.09
A.01.01.02.17.01-E Crear una red de proveedores y compradores	0	20	0	-1
Red de proveedores y compradores, creada	0	100	0	-1
Red				
P 0 R 0 0 %		100	0	-1
A.01.01.02.17.02-E Crear perfiles de productos agropecuarios	100	10	33.33	33.33
Perfiles de productos agropecuarios, creados	100	100	100	100
Perfil				
P 4 R 4 100 %		100	100	100
A.01.01.02.17.03-E Crear un registro de estándares de calidad	0	5	0	-1
Registro de estándares de calidad de producto, creado	0	100	0	-1
Registro de calidad de productos agropecuarios				
P 0 R 0 0 %		100	0	-1
A.01.01.02.17.04-E Diseñar, elaborar y publicar el directorio de proveedores agropecuarios	0	10	0	-1
Directorio de proveedores agropecuarios, publicado	0	100	0	-1
Directorio				
P 0 R 0 0 %		100	0	-1
A.01.01.02.17.05-E Elaborar planes de negocio	0	20	0	-1
Planes de negocio, elaborados	0	100	0	-1
Plan				
P 0 R 0 0 %		100	0	-1
A.01.01.02.17.06-E Elaborar estudios de mercados agropecuarios	100	20	66.67	66.67
Estudios de mercados de producto agropecuario, elaborados	100	100	100	100
Documento				
P 1 R 1 100 %		100	100	100
A.01.01.02.17.07-E Elaborar carpetas de presentación de productos a promocionar e informe de avance del proyecto.	0	15	0	-1
Carpetas de productos a promocionar elaborados	0	75	0	-1
Carpeta				
P 0 R 0 0 %		100	0	-1
Informe de avance del proyecto elaborado	0	25	0	-1

	AF	AI	RP	AP
Informe				
P 0 R 0 0 %		100	0	-1
R.01.01.05.06.00-E Digitalización de registros de Asociaciones Agropecuarias	100	1	9.09	9.09
A.01.01.05.06.01-E Concluir la digitalización de los registros del sector no reformado	100	34	34	34
Digitalización de los registros concluida	100	100	100	100
Registro				
P 115 R 119 100 %		100	100	100
A.01.01.05.06.02-E Actualización de los registros digitales	100	66	66	66
Registros de asociaciones, actualizados	100	33	33	33
Registro				
P 115 R 121 100 %		100	100	100
Registro de Cooperativas activas elaborado.	100	33	33	33
Informe				
P 1 R 1 100 %		100	100	100
Registro de Cooperativas inactivas elaborado.	100	34	34	34
Informe				
P 1 R 1 100 %		100	100	100
R.01.01.07.02.00-E Fortalecer a las asociaciones agropecuarias en cooperativismo, administración, finanzas y aspectos legales	100	1	9.09	9.09
A.01.01.07.02.01-E Emitir, certificar y legalizar documentos de registro y Supervisión de asambleas generales	100	33	33	33
Informe elaborado	100	100	100	100
Informe				
P 585 R 771 100 %		100	100	100
A.01.01.07.02.02-E Brindar asesoría financiera, legal, administrativa y atención de denuncias	100	33	33	33
Informe elaborado	100	100	100	100
Informe				
P 250 R 634 100 %		100	100	100
A.01.01.07.02.03-E Capacitar a asociados en cooperativismo, administración, finanzas y aspectos legales	100	34	34	34
Evento de capacitación realizado	100	100	100	100
Informe				
P 5 R 12 100 %		100	100	100
R.01.01.07.03.00-E Implementación de Agromercados Solidarios	50	1	9.09	4.54
A.01.01.07.03.01-E Gestionar alianzas estratégicas con Gobiernos locales	0	50	50	0
Documento elaborado	0	100	100	0
Documento				
P 1 R 0 0 %		100	100	0
A.01.01.07.03.02-E Realización de eventos de agromercados solidarios a través de la alianzas con municipalidades involucradas	100	50	50	50
Evento de agromercado solidario, realizado	100	100	100	100
Evento				
P 1 R 1 100 %		100	100	100
R.01.02.05.02.00-E Constitución de nuevas organizaciones	100	1	9.09	9.09
A.01.02.05.02.01-E Asesorar a los productores y productoras para constitución de asociaciones o cooperativas	100	50	50	50
Organización de productores asesorada.	100	100	100	100
Informe				
105 120 100		100	100	100

	P	R	%	AF	AI	RP	AP
A.01.02.05.02.02-E Capacitar a los productores y productoras que buscan organizarse				100	25	25	25
Productores y productoras que buscan organizarse realizado				100	100	100	100
Informe							
P 30	R 110	100 %			100	100	100
A.01.02.05.02.03-E Inscribir Asociaciones Cooperativas y Asociaciones Agropecuarias y entregar documentos legales.				100	25	25	25
Asociaciones Cooperativas y Asociaciones Agropecuarias, inscritas.				100	100	100	100
Documento							
P 25	R 33	100 %			100	100	100
R.05.01.05.03-E Entrega de insumos agrícolas a productores de subsistencia				0	89	0	-1
A.05.01.05.03.01-E Actualización y depuración del Registro Único de Beneficiarios de los paquetes agrícolas				0	1	0	-1
Registro de beneficiarios actualizado				0	100	0	-1
Informe							
P 0	R 0	0 %			100	0	-1
A.05.01.05.03.02-E Entrega de paquetes de semilla de maíz y fertilizante				0	98	0	-1
Paquetes de semillas entregado.				0	100	0	-1
Hombre							
P 0	R 4255	0 %			60	0	-1
Mujer							
P 0	R 3913	0 %			40	0	-1
A.05.01.05.03.05-E Creación de archivo general de padrones de beneficiarios de paquetes agrícolas				0	1	0	-1
Padrón de beneficiarios actualizado				0	100	0	-1
Documento							
P 0	R 0	0 %			100	0	-1
Mes(es) Informado(s):	Julio - Septiembre			Año	2016	Avance Físico del Proyecto	86.19 %

MINISTERIO DE AGRICULTURA Y GANADERÍA
OFICINA DE PLANIFICACIÓN AGROPECUARIA
DIVISIÓN DE SEGUIMIENTO Y EVALUACIÓN

MEMORIA DE CÁLCULO DEL AVANCE FÍSICO DE LOS PROYECTOS INCLUIDOS EN EL SISTEMA DE SEGUIMIENTO SECTORIAL (SSS)

	AF	AI	RP	AP
PROYECTO DGEA				
R.01.01.02.14.00-E Generación de información estadística de apoyo para la toma de decisiones	86.5	4	4	3.46
<i>A.01.01.02.14.01-E Ejecutar encuestas anuales para la Generación de Información Estadística del Sector Agropecuario</i>	90	85	85	76.5
Encuestas de Producción divulgadas	75	40	40	30
Encuesta				
P 4 R 3 75 %		100	100	75
Anuario Estadístico divulgado	100	10	10	10
Documento				
P 2 R 3 100 %		100	100	100
Mapas temáticos elaborados	100	10	10	10
Mapa				
P 1125 R 1274 100 %		100	100	100
Encuestas de Precios divulgada	100	15	15	15
Informe				
P 268 R 584 100 %		100	100	100
Directorio de comercializadores a nivel mayorista de GB	100	5	5	5
Directorio				
P 1 R 1 100 %		100	100	100
Marco múltiple actualizado	100	20	20	20
Marco				
P 1 R 1 100 %		100	100	100
<i>A.01.01.02.14.02-E Realizar análisis subsectoriales</i>	100	10	10	10
Análisis subsectoriales, realizados	100	100	100	100
Documento				
P 1 R 1 100 %		100	100	100
<i>A.01.01.02.14.05-E Proporcionar Informes agroclimáticos en base al Sistema de Alerta Temprana</i>	0	5	5	0
Informes agroclimáticos divulgados	0	100	100	0
Informe				
P 3 R 0 0 %		100	100	0
R.01.01.02.15.00-E Suministro de información especializada en temas de mercado	100	1	1	1
<i>A.01.01.02.15.01-E Elaborar documento de información y tendencias de mercado</i>	100	60	60	60
Documento de información y tendencias de mercado elaborado	100	100	100	100
Documento				
P 3 R 118 100 %		100	100	100
<i>A.01.01.02.15.02-E Difundir el documento de información, tendencia de mercado e Inteligencia de mercados</i>	100	40	40	40
Documento difundido	100	100	100	100
Hombre				
P 45 R 58 100 %		50	50	50
Mujer				
P 45 R 55 100 %		50	50	50
R.01.01.02.16.00-E Vinculación directa de productores al mercado formal	100	1	1	1

	AF	AI	RP	AP
A.01.01.02.16.01-E Realizar eventos de articulación a mercados (ferias, ruedas y otros)	100	37	37	37
Eventos de vinculación a mercados, realizados	100	100	100	100
Evento				
P 90 R 179 100 %		100	100	100
A.01.01.02.16.02-E Asesorar a productores y productoras de organizaciones y CAS para el seguimiento a convenios y contratos de comercialización con los mercados formales	100	25	25	25
Asociaciones de productores, asesorados	100	100	100	100
Asociaciones y organizaciones de productores (as)				
P 25 R 26 100 %		100	100	100
A.01.01.02.16.03-E Asesorar a productores y productoras de organizaciones y CAS para su articulación a mercados formales	100	38	38	38
Productores y productoras, asesorados	100	100	100	100
Hombre				
P 220 R 443 100 %		66	66	66
Mujer				
P 120 R 273 100 %		34	34	34
R.01.01.02.17.00-E Promoción de productos agropecuarios en el mercado	80	1	1	0.8
A.01.01.02.17.01-E Crear una red de proveedores y compradores	100	20	20	20
Red de proveedores y compradores, creada	100	100	100	100
Red				
P 1 R 1 100 %		100	100	100
A.01.01.02.17.02-E Crear perfiles de productos agropecuarios	100	10	10	10
Perfiles de productos agropecuarios, creados	100	100	100	100
Perfil				
P 10 R 10 100 %		100	100	100
A.01.01.02.17.03-E Crear un registro de estándares de calidad	100	5	5	5
Registro de estándares de calidad de producto, creado	100	100	100	100
Registro de calidad de productos agropecuarios				
P 1 R 1 100 %		100	100	100
A.01.01.02.17.04-E Diseñar, elaborar y publicar el directorio de proveedores agropecuarios	100	10	10	10
Directorio de proveedores agropecuarios, publicado	100	100	100	100
Directorio				
P 1 R 1 100 %		100	100	100
A.01.01.02.17.05-E Elaborar planes de negocio	0	20	20	0
Planes de negocio, elaborados	0	100	100	0
Plan				
P 1 R 0 0 %		100	100	0
A.01.01.02.17.06-E Elaborar estudios de mercados agropecuarios	100	20	20	20
Estudios de mercados de producto agropecuario, elaborados	100	100	100	100
Documento				
P 2 R 2 100 %		100	100	100
A.01.01.02.17.07-E Elaborar carpetas de presentación de productos a promocionar e informe de avance del proyecto.	100	15	15	15
Carpetas de productos a promocionar elaborados	100	75	100	100
Carpeta				
P 1 R 1 100 %		100	100	100
Informe de avance del proyecto elaborado	0	25	0	-1

	AF	AI	RP	AP
Informe				
P 0 R 1 0 %		100	0	-1
R.01.01.05.06.00-E Digitalización de registros de Asociaciones Agropecuarias	100	1	1	1
A.01.01.05.06.01-E Concluir la digitalización de los registros del sector no reformado	100	34	34	34
Digitalización de los registros concluida	100	100	100	100
Registro				
P 343 R 349 100 %		100	100	100
A.01.01.05.06.02-E Actualización de los registros digitales	100	66	66	66
Registros de asociaciones actualizados	100	33	33	33
Registro				
P 343 R 362 100 %		100	100	100
Registro de Cooperativas activas elaborado.	100	33	33	33
Informe				
P 3 R 3 100 %		100	100	100
Registro de Cooperativas inactivas elaborado.	100	34	34	34
Informe				
P 3 R 3 100 %		100	100	100
R.01.01.07.02.00-E Fortalecer a las asociaciones agropecuarias en cooperativismo, administración, finanzas y aspectos legales	100	1	1	1
A.01.01.07.02.01-E Emitir, certificar y legalizar documentos de registro y Supervisión de asambleas generales	100	33	33	33
Informe elaborado	100	100	100	100
Informe				
P 1759 R 2756 100 %		100	100	100
A.01.01.07.02.02-E Brindar asesoría financiera, legal, administrativa y atención de denuncias	100	33	33	33
Informe elaborado	100	100	100	100
Informe				
P 785 R 1771 100 %		100	100	100
A.01.01.07.02.03-E Capacitar a asociados en cooperativismo, administración, finanzas y aspectos legales	100	34	34	34
Evento de capacitación realizado	100	100	100	100
Informe				
P 19 R 35 100 %		100	100	100
R.01.01.07.03.00-E Implementación de Agromercados Solidarios	75	1	1	0,75
A.01.01.07.03.01-E Gestionar alianzas estrategicas con Gobiernos locales	50	50	50	25
Documento elaborado	50	100	100	50
Documento				
P 2 R 1 50 %		100	100	50
A.01.01.07.03.02-E Realización de eventos de agromercados solidarios a traves de la alianzas con municipalidades involucradas	100	50	50	50
Evento de agromercado solidario, realizado	100	100	100	100
Evento				
P 2 R 2 100 %		100	100	100
R.01.02.05.02.00-E Constitución de nuevas organizaciones	100	1	1	1
A.01.02.05.02.01-E Asesorar a los productores y productoras para constitución de asociaciones o cooperativas	100	50	50	50
Organización de productores asesorada.	100	100	100	100
Informe				
340 375 100		100	100	100

P	R	%	AF	AI	RP	AP
A.01.02.05.02.02-E Capacitar a los productores y productoras que buscan organizarse			100	25	25	25
Productores y productoras que buscan organizarse realizado			100	100	100	100
Informe						
P 135	R 273	100 %		100	100	100
A.01.02.05.02.03-E Inscribir Asociaciones Cooperativas y Asociaciones Agropecuarias y entregar documentos legales			100	25	25	25
Asociaciones Cooperativas y Asociaciones Agropecuarias inscritas			100	100	100	100
Documento						
P 75	R 89	100 %		100	100	100
R.05.01.05.03-E Entrega de insumos agrícolas a productores de subsistencia			95.24	89	89	84.76
A.05.01.05.03.01-E Actualización y depuración del Registro Único de Beneficiarios de los paquetes agrícolas			100	1	1.01	1.01
Registro de beneficiarios actualizado			100	100	100	100
Informe						
P 1	R 1	100 %		100	100	100
A.05.01.05.03.02-E Entrega de paquetes de semilla de maíz y fertilizante			95.2	98	98.99	94.23
Paquetes de semillas entregado			95.2	100	100	95.2
Hombre						
P 244000	R 224473	91.99%		60	60	55.2
Mujer						
P 156000	R 194985	100 %		40	40	40
A.05.01.05.03.05-E Creación de archivo general de padrones de beneficiarios de paquetes agrícolas			0	1	0	-1
Padrón de beneficiarios actualizado			0	100	0	-1
Documento						
P 0	R 0	0 %		100	0	-1
Mes(es) Informado(s): Enero - Septiembre			Año 2016		Avance Físico del Proyecto 94.77 %	

MINISTERIO DE AGRICULTURA Y GANADERIA
OFICINA DE POLITICAS Y PLANIFICACION SECTORIAL
DIVISION DE SEGUIMIENTO Y EVALUACION

MATRIZ 3. FORMATO TIPO PARA INFORME MENSUAL DEL PAO 2016 DE LA DGEA

INSTITUCION: Dirección General de Economía Agropecuaria (DGEA)

MES INFORMADO: Julio de 2016.

RESULTADO	ACCION ESTRATEGICA	INDICADOR DE PRODUCTO	UNIDAD DE MEDIDA	No.	MES INFORMADO			OBSERVACIONES
					PRO	EJEC	CUMP (%)	
R.01.01.02.14.00-E Generación de información estadística de apoyo para la toma de decisiones								
A.01.01.02.14.01-E Ejecutar encuestas anuales para la Generación de Información Estadística del Sector Agropecuario		Encuestas de Produccion divulgadas	Encuesta	1	1	0	0	Meta no cumplida debido a que no ocurrieron situaciones anormales climáticas que afectaran los cultivos agrícolas, por lo que no se realizó la encuesta eventual programada.
		Anuario Estadístico divulgado.	Documento	2	1	0	0	Meta en proceso con un avance del 90 % que consiste en cuadros estadísticos elaborados, y que continúan en proceso de revisión y aprobación para su divulgación.
		Mapas temáticos elaborados.	Mapa	3	125	125	100	meta cumplida
		Encuestas de Precios divulgada	Informe	4	30	71	100	21 informe diario publicado por web 21 Análisis de Precios presentados. 21 Informe para la Defensoría del Consumidor enviados. 04 Informe semanal publicado 01 Informe mensual 01 actualización del informe de comercio exterior y retrospectiva de precio publicada en página web. 01 Informe mensual para FEWS enviados. 01 Informe operativo supervisión Reporteros de Mercado.
		Directorio de comercializadores a nivel mayorista de GB	Directorio	5	0	0	0	Directorio de Comercializadores presentado en el mes de abril 2016.
		Marco multiple actualizado.	Marco	6	0	0	0	Meta programada para agosto/16
	A.01.01.02.14.02-E Realizar análisis subsectoriales		Análisis subsectoriales, realizados	Documento	7	0	1	100
A.01.01.02.14.05-E Proporcionar Informes agroclimáticos en base al Sistema de Alerta Temprana		Informes agroclimáticos divulgados	Informe	8	1	0	0	Meta en proceso de revisión de los informes del MARN que presentan errores de inconsistencia de datos, se requiere de la calibración de equipo de las estaciones y del programa para el proceso y acceso remoto de datos recopilados.
Suministro de información especializada en temas de mercado								
A.01.01.02.15.01-E Elaborar documento de información y tendencias de mercado		Documento de información y tendencias de mercado elaborado	Documento	9	0	15	100	Para este periodo no se tenía programada meta para esta actividad, sin embargo se realizaron 13 Informes de Investigación de precios de Granos Básicos a nivel de Consumidor en las principales plazas de San Salvador. Se elaboró un perfil de tendencias de mercado para la miel, así como el Valor, Volumen de frutas y hortalizas.
A.01.01.02.15.02-E Difundir el documento de información, tendencia de mercado e Inteligencia de mercados		Documento con información de tendencia e inteligencia de mercado difundido	Hombres	10	5	5	100	Se Han difundido 13 informes de la investigación de precios a nivel de consumidor de granos Básicos en los mercados de San Salvador (Gerardo Barrios), Apopa, Soyapango, San Martín, Santa Tecla y a Nivel de Supermercados, los cuales han sido distribuidos a técnicos de la cadena de granos básicos y a las Autoridades del MAG.
			Mujeres	11	5	5	100	
Vinculación directa de productores al mercado formal								

ACCION ESTRATEGICA	INDICADOR Y PRODUCTO	UNIDAD DE MEDIDA	No.	MES INFORMADO			CUMPL (%)	OBSERVACIONES
				PRO	EJEC			
A.01.01.02.16.01-E Realizar eventos de articulación a mercados (ferias, ruedas y otros)	Eventos de vinculación a mercados realizados	Evento	12	10	27	100	Se han desarrollado 27 eventos de Articulación a mercados agromercados del MAG se realizaron 4 , con la participación de 215 productores/as de los cuales son Hombre 89 y mujeres 126 con un monto comercializado de \$ 106,021.12 .Se apoyó con los agromercados institucionales realizando 8 (CAPRES, CORSATUR, CRINA, CNR, FSV) con un monto comercializado de \$9,333.45. Apoyando a la empresa privada en el desarrollo de 5 agromercados (Banco City, ASESUISA, alcaldía de Izaico y San salvador) con un monto comercializado de \$5,615.25 y se apoyaron 2 Festivales para el buen vivir (Usulután y Hulezucar) con un monto comercializado de \$8,310.65. Se realizaron 8 Agromercado en San Martín apoyando a 30 productores de la zona, con un monto comercializado de \$ 3,259.38.	
A.01.01.02.16.02-E Asesorar a productores y productoras de organizaciones y CAS para el seguimiento a convenios y contratos de comercialización con los mercados formales	Asociaciones de productores asesoradas	Asociaciones y organizaciones de productores (as)	13	5	5	100	Se han elaborado 5 informes sobre el Levantamiento de Diagnostico para las asociaciones Los Manunes (Usulután) y Regantes Nueva España (La Unión) para el apoyo con el proyecto FORTALECIMIENTO A LA CAPACIDAD DE MERCADEO AGROPECUARIO. Y se realizaron 3 jornadas de capacitación sobre la importancia de realizar investigaciones de mercado con grupos de Productores Beneficiados por el Proyecto HortiOriente de San Miguel: Los Ranchos, el Cedral y San Rafael Oriente, con su respectivo informe de sobre la capacitación.	
A.01.01.02.16.03-E Asesorar a productores y productoras de organizaciones y CAS para su articulación a mercados formales	Productores y productoras asesorados para su vinculación a mercados formales	Hombre	14	30	30	100	Se realizaron los sondeos de Mercado con los grupos de productores del proyecto HortiOriente, San Miguel: Nueva Guadalupe y Chinameca; Usulután; El zamorano, Tigra Blanca y El Nisperal; La Unión: Las Maderas, con la participación de 30 hombres y 15 mujeres.	
		Mujer	15	15	15			
R.01.01.02.17.00-E Promoción de productos agropecuarios en el mercado								
A.01.01.02.17.01-E Crear una red de proveedores y compradores	Red de proveedores y compradores, creada	Red	16				NO HAY PROGRAMACION PARA ESTE PERIODO	
A.01.01.02.17.02-E Crear perfiles de productos agropecuarios	Perfiles de productos agropecuarios, creados	Perfil	17					
A.01.01.02.17.03-E Crear un registro de estándares de calidad	Registro de estándares de calidad de producto, creado	Registro de calidad de productos agropecuarios	18					
A.01.01.02.17.04-E Diseñar, elaborar y publicar el directorio de proveedores agropecuarios	Directorio de proveedores agropecuarios, publicado	Directorio	19					
A.01.01.02.17.05-E Elaborar planes de negocio	Planes de negocio, elaborados	Plan	20					
A.01.01.02.17.06-E Elaborar estudios de mercados agropecuarios	Estudios de mercados de producto agropecuario, elaborados	Documento	21					
A.01.01.02.17.07-E Elaborar carpetas de presentación de productos a promocionar e Informe de avance del proyecto.	Carpetas de productos a promocionar elaborados Informe de avance del proyecto elaborado	Carpeta Informe	22 23					
R.01.01.05.06.00-E Digitalización de registros de Asociaciones Agropecuarias								
A.01.01.05.06.01-E Concluir la digitalización de los registros del sector no reformado	Digitalización de los registros concluida	Registro	24	38	41	100		
A.01.01.05.06.02-E Actualización de los registros digitales	Registros de asociaciones, actualizados	Registro	25	38	41	100		
	Registro de Cooperativas activas elaborado.	Informe	26				Informe trimestral	
	Registro de Cooperativas inactivas elaborado.	Informe	27					
R.01.01.07.02.00-E Fortalecer a las asociaciones agropecuarias en cooperativismo, administración, finanzas y aspectos legales								
A.01.01.07.02.01-E Emitir, certificar y legalizar documentos de registro y Supervisión de asambleas generales	Informe elaborado	Informe	28	195	239	100		
A.01.01.07.02.02-E Brindar asesoría financiera, legal, administrativa y atención de denuncias	Informe elaborado	Informe	29	75	236	100		
A.01.01.07.02.03-E Capacitar a asociados en cooperativismo, administración, finanzas y aspectos legales	Evento de capacitación realizado	Informe	30	1	4	100		
R.01.01.07.03.00-E Implementación de Agromercados Solidarios								
A.01.01.07.03.01-E Gestionar alianzas estrategicas con Gobiernos locales	Documento elaborado	Documento	31				NO HAY PROGRAMACION PARA ESTE PERIODO	

RESULTADO	ACCION ESTRATEGICA	INDICADOR DE PRODUCTO	UNIDAD DE MEDIDA	No.	MES INFOR		D CUMP (%)	OBSERVACIONES
					PRO	EJEC		
	A.01.01.07.03.02-E Realización de eventos de agromercados solidarios a través de la alianzas con municipalidades involucradas	Evento de agromercado solidario, realizado	Evento	32				NO HAY PROGRAMACION PARA ESTE PERIODO
R.01.02.05.02.00-E Constitución de nuevas organizaciones								
	A.01.02.05.02.01-E Asesorar a los productores y productoras para constitución de asociaciones o cooperativas	Organización de productores asesorada.	Informe	33	35	33	94	Se ha producido un pequeño descenso en la demanda, debido al inicio de la época de siembra.
	A.01.02.05.02.02-E Capacitar a los productores y productoras que buscan organizarse	Productores y productoras que buscan organizarse realizado	Informe	34	10	18	100	
	A.01.02.05.02.03-E Inscribir Asociaciones Cooperativas y Asociaciones Agropecuarias y entregar documentos legales.	Asociaciones Cooperativas y Asociaciones Agropecuarias, inscritas.	Documento	35	5	5	100	8 expedientes se encuentran en proceso de firma del Sr. Ministro.
R.05.01.05.03-E Entrega de insumos agrícolas a productores de subsistencia								
	A.05.01.05.03.01-E Actualización y depuración del Registro Único de Beneficiarios de los paquetes agrícolas	Registro de beneficiarios actualizado	Informe	36				NO HAY PROGRAMACION PARA ESTE PERIODO
	A.05.01.05.03.02-E Entrega de paquetes de semilla de maíz y fertilizante	Paquetes de semillas entregado.	Hombre	37	0	1372		Se logro entrega un total de 2768 paquetes de semilla de maíz, para igual número de beneficiarios y beneficiarias.
			Mujer	38	0	1396		
	A.05.01.05.03.05-E Creación de archivo general de padrones de beneficiarios de paquetes agrícolas	Padrón de beneficiarios actualizado	Documento	39				NO HAY PROGRAMACION PARA ESTE PERIODO

MINISTERIO DE AGRICULTURA Y GANADERIA
OFICINA DE POLITICAS Y PLANIFICACION SECTORIAL
DIVISION DE SEGUIMIENTO Y EVALUACION

ANEXO 3

MATRIZ 3. FORMATO TIPO PARA INFORME MENSUAL DEL PAO 2016 DE LA DGEA

INSTITUCION: Dirección General de Economía Agropecuaria (DGEA)

MES INFORMADO: AGOSTO de 2016.

RESULTADO	ACCION ESTRATEGICA	INDICADOR DE PRODUCTO	UNIDAD DE MEDIDA	No.	MES INFORMADO			OBSERVACIONES
					PRO	EJEC	CUMP (%)	
R.01.01.02.14.00-E Generación de Información estadística de apoyo para la toma de decisiones								
		Encuestas de Producción divulgadas	Encuesta	1	0	0	0	No se tienen metas programadas para este mes.
		Anuario Estadístico divulgado.	Documento	2	0	0	0	Meta programada para el mes de julio/16, elaborado y revisada su versión final, esta en proceso de aprobación para su divulgación.
		Mapas temáticos elaborados.	Mapa	3	125	186	100	revisión de mapas elaborados para este mes.
	A.01.01.02.14.01-E Ejecutar encuestas anuales para la Generación de Información Estadística del Sector Agropecuario	Encuestas de Precios divulgada	Informe	4	28	62	100	18 Informe diario publicado por web 18 Análisis de Precios presentados. 18 Informe para la Defensoría del Consumidor enviados. 04 Informe semanal publicado 01 Informe mensual 01 actualización del informe de comercio exterior y retrospectiva de precio publicada en página web. 01 Informe mensual para FEWS enviados. 01 Apoyo elaboración Anuario Estadístico, con los Cuadros de Precios de Productos e Insumos Agropecuarios.
		Directorio de comercializadores a nivel mayorista de GB	Directorio	5	0	0	0	Directorio de Comercializadores presentado en el mes de abril 2016.
		Marco múltiple actualizado.	Marco	6	1	1	100	
	A.01.01.02.14.02-E Realizar análisis subsectoriales	Análisis subsectoriales, realizados	Documento	7	0	0	0	Meta programada para junio/16, pero realizada el mes julio/16.
	A.01.01.02.14.05-E Proporcionar Informes agroclimáticos en base al Sistema de Alerta Temprana	Informes agroclimáticos divulgados	Informe	8	1	0	0	Meta de los meses de julio y agosto, en proceso de revisión de los informes del MARN que presentan errores de inconsistencia de datos, se requiere de la calibración de equipo de las estaciones y del programa para el proceso y acceso remoto de datos recopilados.
R.01.01.02.15.00-E Suministro de información especializada en temas de mercado								
	A.01.01.02.15.01-E Elaborar documento de información y tendencias de mercado	Documento de información y tendencias de mercado elaborado	Documento	9	1	14	100	Para este periodo se tenía programado un documento de información y tendencias de mercado, sin embargo se realizaron 14 informes de Investigación de precios de Granos Básicos a nivel de Consumidor en las principales plazas de San Salvador. Se elaboró un perfil de tendencias de mercado para la miel, así como el Valor, Volumen de frutas y hortalizas.
	A.01.01.02.15.02-E Difundir el documento de información, tendencia de mercado e Inteligencia de mercados	Documento difundido	Hombre	10	5	5	100	Se han difundido 14 informes de la investigación de precios a nivel de consumidor de granos básicos en los mercados de San Salvador (Gerardo Barrios), Apopa, Soyapango, San Martín, Santa Tecla y a Nivel de Supermercados, los cuales han sido distribuidos a técnicos de la cadena de granos básicos y a las Autoridades del MAG.
			Mujer	11	5	5	100	
R.01.01.02.16.00-E Vinculación directa de productores al mercado formal								

RESULTADO	ACCION ESTRATEGICA	INDICADOR DE PRODUCTO	UNIDAD DE MEDIDA	No.	MES INFORMADO			OBSERVACIONES
					PRO	EJEC	CUMP (%)	
	A.01.01.02.16.01-E Realizar eventos de articulación a mercados (ferias, ruedas y otros)	Eventos de vinculación a mercados, realizados	Evento	12	10	22	100	Se han desarrollado 22 eventos de Articulación a mercados agromercados del MAG se realizaron 4, con la participación de 215 productores/as de los cuales son Hombre 89 y mujeres 126 con un monto comercializado de \$80,932.60. Se apoyó con los agromercados institucionales realizando 5 (CAPRES, CORSATUR, CRINA, CNR, FSV) con un monto comercializado de \$6,424.77. Apoyando a la empresa privada en el desarrollo de 3 agromercados (Banco City, ASESUISA) con un monto comercializado de \$6,078.25; En apoyo a las Alcaldías 1 Agromercado (Izalco) con un monto comercializado de \$456.00 y se apoyaron 1 Festivales para el buen vivir (Guaymango) con un monto comercializado de \$3,292.00. Se realizaron 8 Agromercado en San Martín apoyando a 18 productores de la zona, con un monto comercializado de \$ 2,026.35.
	A.01.01.02.16.02-E Asesorar a productores y productoras de organizaciones y CAS para el seguimiento a convenios y contratos de comercialización con los mercados formales	Asociaciones de producters, asesorados	Asociaciones y organizaciones de productores (as)	13	5	6	100	Levantamiento de Diagnóstico para las asociaciones Los Manunes (Usulután) y Regantes Nueva España para el apoyo con el proyecto FORTALECIMIENTO A LA CAPACIDAD DE MERCADEO AGROPECUARIO. Apoyo a la Asociación Cooperativa de producción Agropecuaria Los Manunes, en el diseño y elaboración de la bolsa de semilla de maíz mejorada, ya que serán proveedores de semilla al MAG; también se les apoyara con financiamiento para la dotación de 6,000 bolsas por un monto aproximado de \$3000.00 Apoyo a la Asociación La Canasta Campesina con dos actividades: 1- Levantamiento de línea base y las necesidades de capacitaciones, con el objetivo de iniciar el trabajo en el área de Desarrollo Agroempresarial. 2- Apoyo en coordinar las capacitaciones del BPA, y el área de producción de agricultura Orgánica en coordinación con la DGSV.
	A.01.01.02.16.03-E Asesorar a productores y productoras de organizaciones y CAS para su articulación a mercados formales	Productores y productoras, asesorados.	Hombre	14	30	35	100	Se desarrolló la segunda fase del taller "Mercadeo Agropecuario para Agentes Multiplicadores", donde participaron productores y productoras de las diferentes Cadenas Productivas, así como Instituciones de apoyo, dentro de la temática vista en el Taller: Gestión Financiera, contabilidad y su análisis, Planes de negocio y Plan de mercadeo, se tuvieron como productos finales, 10 planes de negocios y 10 planes de mercadeo.
			Mujer	15	15	25		

RESULTADO	ACCION ESTRATEGICA	INDICADOR DE PRODUCTO	UNIDAD DE MEDIDA	No.	MES INFORMADO			OBSERVACIONES
					PRO	EJEC	CUMP (%)	
R.01.01.02.17.00-E Promoción de productos agropecuarios en el mercado								
	A.01.01.02.17.01-E Crear una red de proveedores y compradores	Red de proveedores y compradores, creada	Red	16				NO HAY PROGRAMACION PARA ESTE MES
	A.01.01.02.17.02-E Crear perfiles de productos agropecuarios	Perfiles de productos agropecuarios, creados	Perfil	17				
	A.01.01.02.17.03-E Crear un registro de estándares de calidad	Registro de estándares de calidad de producto, creado	Registro de calidad de productos agropecuarios	18				
	A.01.01.02.17.04-E Diseñar, elaborar y publicar el directorio de proveedores agropecuarios	Directorio de proveedores agropecuarios, publicado	Directorio	19				
	A.01.01.02.17.05-E Elaborar planes de negocio	Planes de negocio, elaborados	Plan	20				
	A.01.01.02.17.06-E Elaborar estudios de mercados agropecuarios	Estudios de mercados de producto agropecuario, elaborados	Documento	21				
	A.01.01.02.17.07-E Elaborar carpetas de presentación de productos a promocionar e informe de avance del proyecto.	Carpetas de productos a promocionar elaborados Informe de avance del proyecto elaborado	Carpeta Informe	22 23				
R.01.01.05.06.00-E Digitalización de registros de Asociaciones Agropecuarias								
	A.01.01.05.06.01-E Concluir la digitalización de los registros del sector no reformado	Digitalización de los registros concluida	Registro	24	38	39	100	INFORME TRIMESTRAL
		Registros de asociaciones, actualizados	Registro	25	38	41	100	
	A.01.01.05.06.02-E Actualización de los registros digitales	Registro de Cooperativas activas elaborado.	Informe	26				
		Registro de Cooperativas inactivas elaborado.	Informe	27				
R.01.01.07.02.00-E Fortalecer a las asociaciones agropecuarias en cooperativismo, administración, finanzas y aspectos legales								
	A.01.01.07.02.01-E Emitir, certificar y legalizar documentos de registro y Supervisión de asambleas generales	Informe elaborado	Informe	28	195	237	100	
	A.01.01.07.02.02-E Brindar asesoría financiera, legal, administrativa y atención de denuncias	Informe elaborado	Informe	29	75	168	100	
	A.01.01.07.02.03-E Capacitar a asociados en cooperativismo, administración, finanzas y aspectos legales	Evento de capacitación realizado	Informe	30	2	4	100	

RESULTADO	ACCION ESTRATEGICA	INDICADOR DE PRODUCTO	UNIDAD DE MEDIDA	No.	MES INFORMADO			OBSERVACIONES
					PRO	EJEC	CUMP (%)	
R.01.01.07.03.00-E Implementación de Agromercados Solidarios								
	A.01.01.07.03.01-E Gestionar alianzas estrategicas con Gobiernos locales	Documento elaborado	Documento	31	1	0	0	No se tiene el documento de alianza pero ya se presento a la alcaldia el Documento Propuesta " Plan Estratégico para Agromercado en capital San Salvador", en el marco del Desarrollo del componente tres "ampliar la diversificación de canales de venta para las organizaciones de productores", del Proyecto de Mercado Agropecuario (MAG-TAIWAN). Se esta trabajando en el borrador .
	A.01.01.07.03.02-E Realizacion de eventos de agromercados solidarios a traves de la alianzas con municipalidades involucradas	Evento de agromercado solidario, realizado	Evento	32				NO HAY META PROGRAMADA
R.01.02.05.02.00-E Constitución de nuevas organizaciones								
	A.01.02.05.02.01-E Asesorar a los productores y productoras para constitución de asociaciones o cooperativas	Organización de productores asesorada.	Informe	33	35	39	100	
	A.01.02.05.02.02-E Capacitar a los productores y productoras que buscan organizarse	Productores y productoras que buscan organizarse realizado	Informe	34	10	33	100	
	A.01.02.05.02.03-E Inscribir Asociaciones Cooperativas y Asociaciones Agropecuarias y entregar documentos legales.	Asociaciones Cooperativas y Asociaciones Agropecuarias, inscritas.	Documento	35	10	11	100	
R.05.01.05.03-E Entrega de insumos agrícolas a productores de subsistencia								
	A.05.01.05.03.01-E Actualización y depuración del Registro Único de Beneficiarios de los paquetes agrícolas	Registro de beneficiarios actualizado	Informe	36				NO HAY META PROGRAMADA
	A.05.01.05.03.02-E Entrega de paquetes de semilla de maíz y fertilizante	Paquetes de semillas entregado.	Hombre	37				
			Mujer	38				
	A.05.01.05.03.05-E Creación de archivo general de padrones de beneficiarios de paquetes agrícolas	Padrón de beneficiarios actualizado	Documento	39				

MINISTERIO DE AGRICULTURA Y GANADERIA
OFICINA DE POLITICAS Y PLANIFICACION SECTORIAL
DIVISION DE SEGUIMIENTO Y EVALUACION

MATRIZ 3. FORMATO TIPO PARA INFORME MENSUAL DEL PAO 2016 DE LA DGEA

INSTITUCION: Dirección General de Economía Agropecuaria (DGEA)

MES INFORMADO: SEPTIEMBRE de 2016.

RESULTADO	ACCION ESTRATEGICA	INDICADOR DE PRODUCTO	UNIDAD DE MEDIDA	No.	MES INFORMADO			OBSERVACIONES
					PRO	EJEC	CUMP (%)	
R.01.01.02.14.00-E Generación de información estadística de apoyo para la toma de decisiones								
A.01.01.02.14.01-E Ejecutar encuestas anuales para la Generación de Información Estadística del Sector Agropecuario		Encuestas de Producción divulgadas	Encuesta	1	1	1	100	Encuesta de Costos de Producción finalizada, realizado el operativo de campo de acuerdo a lo programado.
		Anuario Estadístico divulgado.	Documento	2	0	1	0	Anuario Estadístico divulgado, meta programada para el mes de julio, pero como parte del proceso de validación y aprobación se retrasó y se dio por finalizada este mes.
		Mapas temáticos elaborados.	Mapa	3	125	90	72	Meta sujeta a demanda
		Encuestas de Precios divulgada	Informe	4	30	73	100	21 Informe diario publicado por web 21 Análisis de Precios presentados. 21 Informe para la Defensoría del Consumidor enviados. 04 Informe semanal publicado 01 Informe mensual 01 actualización del informe de comercio exterior y retrospectiva de precio publicada en página web. 01 Informe mensual para FEWS enviados. 01 Guía de Precios de Insumos Agropecuarios 2016 divulgado en la página web del MAG. 02 Informe de supervisión Reporteros de Mercado, informantes del marco muestral, y productos investigados.
		Directorio de comercializadores a nivel mayorista de GB	Directorio	5	0	0	0	Directorio de Comercializadores presentado en el mes de abril 2016.
		Marco múltiple actualizado.	Marco	6	0	0	0	Marco Múltiple actualizado e informado en mes de agosto/16.
A.01.01.02.14.02-E Realizar análisis subsectoriales		Análisis subsectoriales, realizados	Documento	7	0	0	0	Meta programada para junio/16, pero realizada el mes julio/16.
A.01.01.02.14.05-E Proporcionar Informes agroclimáticos en base al Sistema de Alerta Temprana		Informes agroclimáticos divulgados	Informe	8	1	0	0	Meta de los meses de julio, agosto y septiembre, en proceso de revisión de los informes del MARN que presentan errores de inconsistencia de datos, se requiere de la calibración de equipo de las estaciones y del programa para el proceso y acceso remoto de datos recopilados.
R.01.01.02.15.00-E Suministro de información especializada en temas de mercado								
A.01.01.02.15.01-E Elaborar documento de información y tendencias de mercado		Documento de información y tendencias de mercado elaborado	Documento	9	0	13	0	Para este período no se tenía programados documentos de información y tendencias de mercado, sin embargo se realizaron 13 informes de investigación de precios de Granos Básicos a nivel de Consumidor en las principales plazas de San Salvador.
A.01.01.02.15.02-E Difundir el documento de información, tendencia de mercado e Inteligencia de mercados		Documento difundido	Hombre	10	5	5	100	Se han difundido 13 informes de la investigación de precios a nivel de consumidor de granos básicos en los mercados de San Salvador (Gerardo Barrios), Apopa, Soyapango, San Martín, Santa Tecla y a Nivel de Supermercados, los cuales han sido distribuidos a técnicos de la cadena de granos básicos y a las Autoridades del MAG.
			Mujer	11	5	5	100	

RESULTADO	ACCION ESTRATEGICA	INDICADOR DE PRODUCTO	UNIDAD DE MEDIDA	No.	MES INFORMADO			OBSERVACIONES
					PRO	EJEC	CUMP (%)	
R.01.01.02.16.00-E Vinculación directa de productores al mercado formal								
	A.01.01.02.16.01-E Realizar eventos de articulación a mercados (ferias, ruedas y otros)	Eventos de vinculación a mercados, realizados	Evento	12	10	20	100	Se han desarrollado 18 eventos de Articulación a mercados, agromercados del MAG se realizaron 3, con la participación de 215 productores/as de los cuales son Hombre 89 y mujeres 126 con un monto comercializado de \$80,086.46. Se apoyó con los agromercados institucionales realizando 5 (CAPRES, CORSATUR, CNR, FSV y CAPRES) con un monto comercializado de \$6,203.35. Apoyando a la empresa privada en el desarrollo de 3 agromercados (Banco Cuscatlan, ASESUISA) con un monto comercializado de \$4,111.95. Se apoyó 1 Festivales para el buen vivir (San Martín) con un monto comercializado de \$4,022.55. Se realizaron 8 Agromercado en San Martín
	A.01.01.02.16.02-E Asesorar a productores y productoras de organizaciones y CAS para el seguimiento a convenios y contratos de comercialización con los mercados formales	Asociaciones de productores, asesorados	Asociaciones y organizaciones de productores (as)	13	5	5	100	Levantamiento de Diagnostico para las asociaciones: ACATONACA, ACOPO, Valles Unidos, Nueva España, para el apoyo con el proyecto FORTALECIMIENTO A LA CAPACIDAD DE MERCADEO AGROPECUARIO financiado por Taiwán. Apoyo a la Asociación La Canasta Campesina: En el levantamiento del Centro de Acopio en coordinación con La DGSV.
	A.01.01.02.16.03-E Asesorar a productores y productoras de organizaciones y CAS para su articulación a mercados formales	Productores y productoras, asesorados.	Hombre	14	30	120	100	Capacitación para la selección de los agentes multiplicadores, quienes capacitarán al menos a 10 productores cada uno (haciendo un total de 160 productores) en temas de elaboración de informes anuales, elaboración de planes de mercadeo y planes de negocios, BPM, estándares de calidad, entre otros. Ejecución de Sondeo de Mercado en Mercados Municipales: 3 asociaciones Asociación Joya Ancha (Municipio de Santa Elena, Usulután)Asociación Plan Grande (Municipio de Santa Elena, Usulután)Asociación El Zapotillo (Municipio de Alegria, Usulután).Análisis de Resultados de Sondeo Mercado: 4 asociaciones, Asociación Joya Ancha (Municipio de Santa Elena, Usulután)Asociación Plan Grande (Municipio de Santa Elena, Usulután)Asociación La Galera (La Unión, La Unión)Asociación El Zapotillo (Municipio de Alegria, Usulután).Asesoría en formulación de Plan de Acción: 4 asociaciones Asociación Joya Ancha (Municipio de Santa Elena, Usulután)Asociación Plan Grande (Municipio de Santa Elena, Usulután)Asociación El Nisperal (Municipio de Santa Elena, Usulután)Asociación Las Maderas
			Mujer	15	15	90		

RESULTADO	ACCION ESTRATEGICA	INDICADOR DE PRODUCTO	UNIDAD DE MEDIDA	No.	MES INFORMADO			OBSERVACIONES
					PRO	EJEC	CUMP (%)	
R.01.01.02.17.00-E Promoción de productos agropecuarios en el mercado								
	A.01.01.02.17.01-E Crear una red de proveedores y compradores	Red de proveedores y compradores, creada	Red	16				NO HAY META PROGRAMADA
	A.01.01.02.17.02-E Crear perfiles de productos agropecuarios	Perfiles de productos agropecuarios, creados	Perfil	17	4	4	100	Elaboración de perfil "Tendencias de los precios de mercado para GRANOS BÁSICOS". Estudio Interinstitucional Ministerio de Agricultura, Defensoría del Consumidor y Digestyc, Elaboración de perfil de las importaciones de frijol rojo y Perfil de Piña.
	A.01.01.02.17.03-E Crear un registro de estándares de calidad	Registro de estándares de calidad de producto, creado	Registro de calidad de productos agropecuarios	18				NO HAY META PROGRAMADA
	A.01.01.02.17.04-E Diseñar, elaborar y publicar el directorio de proveedores agropecuarios	Directorio de proveedores agropecuarios, publicado	Directorio	19				NO HAY META PROGRAMADA
	A.01.01.02.17.05-E Elaborar planes de negocio	Planes de negocio, elaborados	Plan	20				NO HAY META PROGRAMADA
	A.01.01.02.17.06-E Elaborar estudios de mercados agropecuarios	Estudios de mercados de producto agropecuario, elaborados	Documento	21	1	1	100	Se elaboró el Estudio de Oferta y Demanda de Granos Básicos
	A.01.01.02.17.07-E Elaborar carpetas de presentación de productos a promocionar e informe de avance del proyecto.	Carpetas de productos a promocionar elaborados	Carpeta	22				NO HAY META PROGRAMADA
		Informe de avance del proyecto elaborado	Informe	23				NO HAY META PROGRAMADA
R.01.01.05.06.00-E Digitalización de registros de Asociaciones Agropecuarias								
	A.01.01.05.06.01-E Concluir la digitalización de los registros del sector no reformado	Digitalización de los registros concluida	Registro	24	39	39	100	META CUMPLIDA
	A.01.01.05.06.02-E Actualización de los registros digitales	Registros de asociaciones, actualizados	Registro	25	39	39	100	META CUMPLIDA
		Registro de Cooperativas activas elaborado.	Informe	26	1	1	100	META CUMPLIDA
		Registro de Cooperativas inactivas elaborado.	Informe	27	1	1	100	META CUMPLIDA
R.01.01.07.02.00-E Fortalecer a las asociaciones agropecuarias en cooperativismo, administración, finanzas y aspectos legales								
	A.01.01.07.02.01-E Emitir, certificar y legalizar documentos de registro y Supervisión de asambleas generales	Informe elaborado	Informe	28	195	295	100	META CUMPLIDA
	A.01.01.07.02.02-E Brindar asesoría financiera, legal, administrativa y atención de denuncias	Informe elaborado	Informe	29	100	230	100	META CUMPLIDA
	A.01.01.07.02.03-E Capacitar a asociados en cooperativismo, administración, finanzas y aspectos legales	Evento de capacitación realizado	Informe	30	2	4	100	META CUMPLIDA

RESULTADO	ACCION ESTRATEGICA	INDICADOR DE PRODUCTO	UNIDAD DE MEDIDA	No.	MES INFORMADO			OBSERVACIONES
					PRO	EJEC	CUMP (%)	
R.01.01.07.03.00-E Implementación de Agromercados Solidarios								
	A.01.01.07.03.01-E Gestionar alianzas estrategicas con Gobiernos locales	Documento elaborado	Documento	31	0	0	0	
	A.01.01.07.03.02-E Realizacion de eventos de agromercados solidarios a traves de la alianzas con municipalidades involucradas	Evento de agromercado solidario, realizado	Evento	32	1	1	100	Se realizo el Agromercado La Nueva Concepción Chalate Empoderado y Productivo el día 26/09/2016 , en coordinacion con las nueve alcaldías del la Zona.
R.01.02.05.02.00-E Constitución de nuevas organizaciones								
	A.01.02.05.02.01-E Asesorar a los productores y productoras para constitución de asociaciones o cooperativas	Organización de productores asesorada.	Informe	33	35	48	100	META CUMPLIDA
	A.01.02.05.02.02-E Capacitar a los productores y productoras que buscan organizarse	Productores y productoras que buscan organizarse realizado	Informe	34	10	59	100	META CUMPLIDA
	A.01.02.05.02.03-E Inscribir Asociaciones Cooperativas y Asociaciones Agropecuarias y entregar documentos legales.	Asociaciones Cooperativas y Asociaciones Agropecuarias, inscritas.	Documento	35	10	17	100	META CUMPLIDA
R.05.01.05.03-E Entrega de insumos agrícolas a productores de subsistencia								
	A.05.01.05.03.01-E Actualización y depuración del Registro Único de Beneficiarios de los paquetes agrícolas	Registro de beneficiarios actualizado	Informe	36				META CUMPLIDA
	A.05.01.05.03.02-E Entrega de paquetes de semilla de maíz y fertilizante	Paquetes de semillas entregado.	Hombre	37	0	2883	0	Para esta meta se entregaron un total de 4,500 paquetes de semilla de frijol a productoras y productoras, es de aclarar que no se tenía programado esta entrega, pero por la demanda surgida se procedió a la entrega.
			Mujer	38	0	2517	0	
	A.05.01.05.03.05-E Creación de archivo general de padrones de beneficiarios de paquetes agrícolas	Padrón de beneficiarios actualizado	Documento	39				META CUMPLIDA

K

**DIRECCIÓN GENERAL DE SANIDAD VEGETAL
(DGSV)**

**MINISTERIO DE AGRICULTURA Y GANADERIA
OFICINA DE POLITICAS Y PLANIFICACION SECTORIAL
DIVISION DE SEGUIMIENTO Y EVALUACION**

INFORME DE SEGUIMIENTO DEL AVANCE FISICO DEL POA 2016

DEPENDENCIA: Dirección General de Sanidad Vegetal (DGSV)

TRIMESTRE: Julio-septiembre

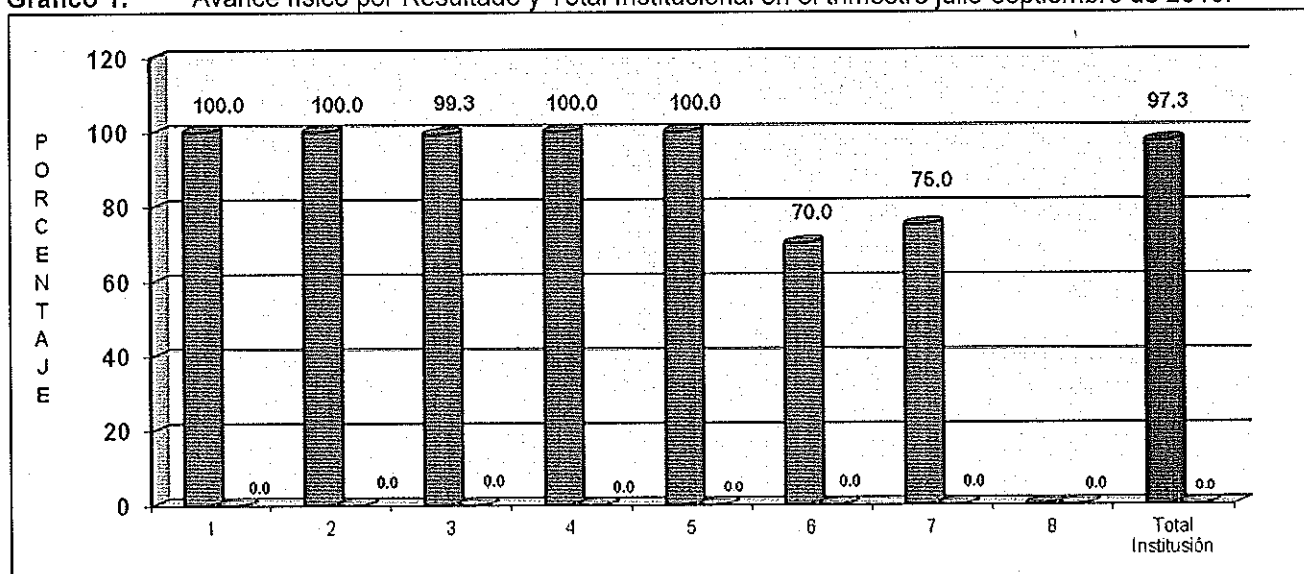
PERIODO: Enero-septiembre

I. AVANCE FISICO ALCANZADO EN EL TERCER TRIMESTRE DE 2016

En el trimestre julio-septiembre de 2016, la DGSV alcanzó un nivel de cumplimiento de 97.3%, respecto a las metas físicas programadas a cumplir (ver gráfico 1).

En el trimestre, la DGSV reportó cumplimiento total de metas en cuatro Resultados, cumplimiento parcial en tres; mientras que en uno no había programación para el trimestre bajo análisis.

Gráfico 1. Avance físico por Resultado y Total Institucional en el trimestre julio-septiembre de 2016.



NOTA: Resultado ocho sin programación para el trimestre bajo análisis.

SIMBOLOGIA: 1. Garantizar la calidad de la semilla y material vegetativo que se comercializa en el país, 2. Reducción de riesgos de contaminación de frutas y hortalizas de consumo humano, 3. Protección del patrimonio agrícola del país contra plagas y enfermedades de importancia económica y cuarentenaria, 4. Aplicación del marco legal para garantizar la protección fitosanitaria del sector agrícola y la inocuidad de los alimentos producidos, 5. Actualización y elaboración de la legislación aplicable para Sanidad Vegetal, 6. Reducción de las pérdidas postcosecha de granos básicos en fase de almacenamiento; 7. Vigilancia de la producción orgánica; y, 8. Mayor cobertura de usuarios con servicios que brinda la DGSV.

FUENTE: DGSV. Informe de avance físico, julio-septiembre de 2016. Octubre de 2016.

De los productos generados por la Institución en el tercer trimestre de 2016, se destacan: Análisis de laboratorio de 770 muestras de semilla; autorización de 376 precertificados fitosanitarios; producción de 15.48 millones de parasitoides para el control de la mosca de la fruta; registro y fiscalización de 514 establecimientos que comercializan insumos de uso agrícola; control de calidad de 185 insumos de uso agrícola; capacitación de 45 hombres y 29 mujeres en temas de

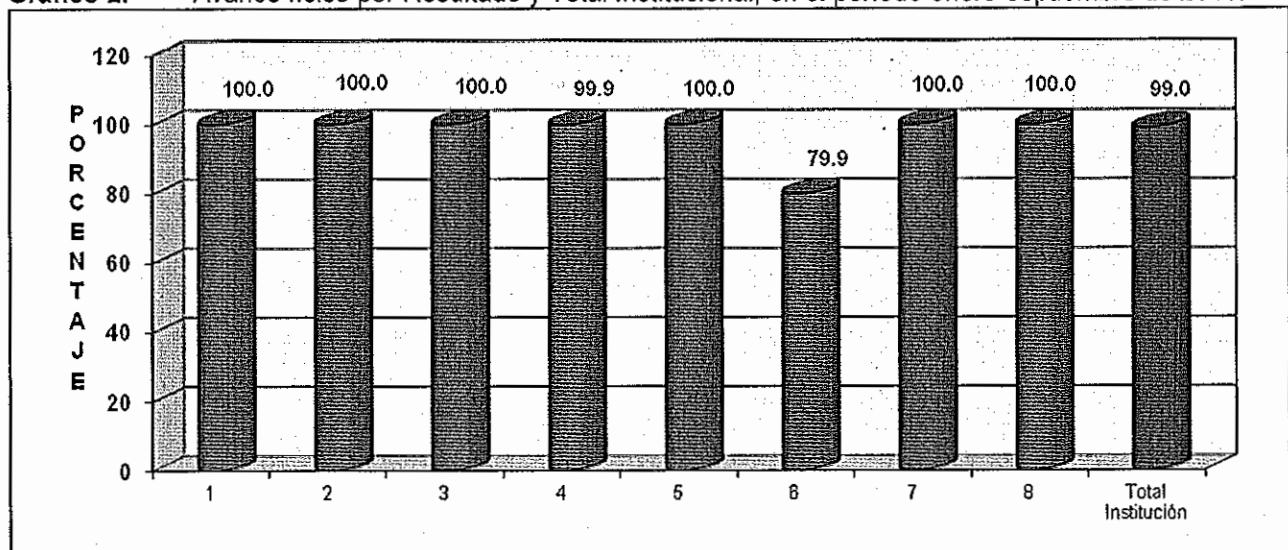
inocuidad y almacenamiento apropiado de granos básicos; y la formación de seis hombres y una mujer en la fabricación de silos metálicos.

El nivel de cumplimiento del Resultado "Reducción de las pérdidas postcosecha de granos básicos en fase de almacenamiento" fue afectado por la poca asistencia de hombres y mujeres a las jornadas de capacitación.

II. AVANCE FÍSICO ALCANZADO EN EL PERÍODO ENERO-SEPTIEMBRE DE 2016

En el período reportado, la DGSV reportó un avance físico de 99.0% de las metas planificadas a cumplir, nivel de cumplimiento que es calificado como Muy Bueno (ver gráfico 2).

Gráfico 2. Avance físico por Resultado y Total Institucional, en el período enero-septiembre de 2016.



SIMBOLOGIA: 1. Garantizar la calidad de la semilla y material vegetativo que se comercializa en el país, 2. Reducción de riesgos de contaminación de frutas y hortalizas de consumo humano, 3. Protección del patrimonio agrícola del país contra plagas y enfermedades de importancia económica y cuarentenaria, 4. Aplicación del marco legal para garantizar la protección fitosanitaria del sector agrícola y la inocuidad de los alimentos producidos, 5. Actualización y elaboración de la legislación aplicable para Sanidad Vegetal, 6. Reducción de las pérdidas postcosecha de granos básicos en fase de almacenamiento; 7. Vigilancia de la producción orgánica; y, 8. Mayor cobertura de usuarios con servicios que brinda la DGSV.

FUENTE: DGSV. Informe de avance físico, julio-septiembre de 2016. Octubre de 2016.

De los productos generados por la Institución en el período enero-septiembre de 2016, se destacan: el análisis de laboratorio de 4,176 muestras de semilla; autorización de 1,101 precertificados fitosanitarios; producción de 41.16 millones de parasitoides para el control de la mosca de la fruta; registro y fiscalización de 1,354 establecimientos que comercializan insumos de uso agrícola; control de calidad de 429 insumos de uso agrícola; capacitación de 468 hombres y 431 mujeres en temas de inocuidad y almacenamiento apropiado de granos básicos; y la formación de 24 hombres y una mujer en la fabricación de silos metálicos.

El bajo nivel de cumplimiento alcanzado en el Resultado "Reducción de las pérdidas postcosecha de granos básicos en fase de almacenamiento" obedece a justificación expuesta en capítulo anterior.

III. CONCLUSIONES Y RECOMENDACIONES

De todos los Resultados con meta programada para el trimestre bajo análisis, "Reducción de las pérdidas postcosecha de granos básicos en fase de almacenamiento"; y "Vigilancia de la producción orgánica" reportaron los niveles más bajo de cumplimiento, influyendo negativamente en los niveles globales de cumplimiento del trimestre y periodo informado; no obstante, en ambos casos el nivel de cumplimiento es calificado como Muy Bueno.

Por otra parte, en cumplimiento de recomendaciones de la Corte de Cuentas de la Republica, se recuerda a los Directores, Jefes de Planificación y/o Referentes Institucionales que, al interior de la dependencia, tienen la responsabilidad de controlar y corroborar que cada meta reportada como realizada en los informes de cumplimiento, debe contar con las evidencias que demuestran la concreción efectiva de la misma.

También, en cumplimiento a recomendación de Auditoría Interna, se exhorta al Referente Institucional a que asegure que los procedimientos en sus funciones sean realizados adecuadamente; asimismo, a cada nivel jerárquico de la dependencia a verificar que los subalternos realicen sus actividades de conformidad con los lineamientos establecidos, de manera especial cuando hay atrasos e incumplimiento de metas programadas, dando seguimiento a las recomendaciones que surjan.

Anexo 1. Avance físico en porcentaje en el trimestre julio-septiembre y periodo enero-septiembre de 2016.

No.	RESULTADO	AVANCE FISICO (%)	
		TRIMESTRE	PERIODO
		JULIO-SEPTIEMBRE	ENERO-SEPTIEMBRE
1	Garantizar la calidad de la semilla y material vegetativo que se comercializa en el país	100.0	100.0
2	Reducción de riesgos de contaminación de frutas y hortalizas de consumo humano	100.0	100.0
3	Protección del patrimonio agrícola del país contra plagas y enfermedades de importancia económica y cuarentenaria	99.3	100.0
4	Aplicación del marco legal para garantizar la protección fitosanitaria del sector agrícola y la inocuidad de los alimentos producidos	100.0	99.9
5	Actualización y elaboración de la legislación aplicable para Sanidad Vegetal	100.0	100.0
6	Reducción de las pérdidas postcosecha de granos básicos en fase de almacenamiento	70.0	79.9
7	Vigilancia de la producción orgánica	75.0	100.0
8	Mayor cobertura de usuarios con servicios que brinda la DGSV	Sin Programación	100.0
TOTAL DEPENDENCIA		97.3	99.0

FUENTE: DGSV. Informe de Avance Físico de julio-septiembre de 2016. Octubre de 2016.

Anexo 2. Valoración cualitativa de acuerdo al nivel de avance físico en el trimestre de julio-septiembre y periodo enero-septiembre de 2016, según Resultado y total Institución.

No.	RESULTADO	VALOARCION CUALITATIVA	
		JULIO-SEPTIEMBRE	ENERO-SEPTIEMBRE
1	Garantizar la calidad de la semilla y material vegetativo que se comercializa en el país	Muy Bueno	Muy Bueno
2	Reducción de riesgos de contaminación de frutas y hortalizas de consumo humano	Muy Bueno	Muy Bueno
3	Protección del patrimonio agrícola del país contra plagas y enfermedades de importancia económica y cuarentenaria	Muy Bueno	Muy Bueno
4	Aplicación del marco legal para garantizar la protección fitosanitaria del sector agrícola y la inocuidad de los alimentos producidos	Muy Bueno	Muy Bueno
5	Actualización y elaboración de la legislación aplicable para Sanidad Vegetal	Muy Bueno	Muy Bueno
6	Reducción de las pérdidas postcosecha de granos básicos en fase de almacenamiento	Regular	Regular
7	Vigilancia de la producción orgánica	Regular	Muy Bueno
8	Mayor cobertura de usuarios con servicios que brinda la DGSV	Sin Programación	Muy Bueno
TOTAL DEPENDENCIA		Muy Bueno	Muy Bueno

**MINISTERIO DE AGRICULTURA Y GANADERÍA
OFICINA DE PLANIFICACIÓN AGROPECUARIA
DIVISIÓN DE SEGUIMIENTO Y EVALUACIÓN**

MEMORIA DE CÁLCULO DEL AVANACE FÍSICO DE LOS PROYECTOS INCLUIDOS EN EL SISTEMA DE SEGUIMIENTO SECTORIAL (SSS)

	AF	AI	RP	AP
PROYECTO DGSV 2016				
Garantizar la calidad de la semilla y material vegetativo que se comercializa en el país	100	10	12.99	12.99
<i>Efectuar visitas a campo de producción de semillas y material vegetativo y realizar análisis en laboratorio</i>	100	99	99	99
Visitas a campo de producción de semillas y análisis en laboratorio, realladas	100	100	100	100
Visita				
P 150 R 230 100 %		20	20	20
Análisis				
P 300 R 770 100 %		80	80	80
<i>Fortalecer el proceso de certificación de semillas y material vegetativo efectuando visitas a campo de producción y análisis en laboratorio</i>	100	1	1	1
Gestión de fondos para mejorar proceso de certificación de semillas efectuando visitas a campo de producción y análisis en laboratorio, Realizado	100	100	100	100
" Proceso"				
P 6 R 6 100 %		100	100	100
Reducción de los riesgos de contaminación de frutas y hortalizas de consumo humano	100	6	7.79	7.79
<i>Implementar el Sistema de Inocuidad de Frutas y Hortalizas (SIFHO)</i>	100	100	100	100
Sistema de Inocuidad de Frutas y Hortalizas (SIFHO), implementado	100	100	100	100
Inspección				
P 30 R 51 100 %		40	40	40
Muestra				
P 36 R 38 100 %		60	60	60
Protección del Patrimonio agrícola del país contra plagas y enfermedades de importancia económica y cuarentenaria.	99.31	47	61.04	60.61
<i>Implementar un sistema de Vigilancia Fitosanitaria.</i>	99.31	100	100	99.31
Gestión de fondos para la implementación de un sistema de Vigilancia, Realizada	100	1	1.18	1.18
Proceso				
P 6 R 6 100 %		100	100	100
Visitas de vigilancia fitosanitaria establecidas	100	16	18.82	18.82
Visita (NA)				
P 195 R 221 100 %		100	100	100
Visitas de muestreo y trampeo en cultivo del sorgo y hospederos alternos para el control de pulgon amarillo, implementadas.	96.38	16	18.82	18.13
Visita (NA)				
P 138 R 133 96.37%		100	100	96.38
Precertificado fitosanitario Autorizado	100	18	21.18	21.18
Autorización				
P 175 R 376 100 %		100	100	100
Lotes de plantas de viveros de café, certificadas fitosanitariamente	0	15	0	-1
Planta				
P 0 R 0 0 %		100	0	-1
Parasitoides para el control de las moscas de la fruta, producidos	100	33	38.82	38.82
Millon				
P 12 R 15.48 100 %		100	100	100

	AF	AI	RP	AP
Modulo de Sistema de Análisis de Riesgos de Plagas, implementado Sistema (NA)	100	1	1.18	1.18
P 3 R 3 100 %		100	100	100
Aplicación del marco legal para garantizar la protección fitosanitaria del sector agrícola y la inocuidad de los alimentos producidos	100	4	5.19	5.19
<i>Fortalecer a la DGSV con recurso financiero, humano, equipo, infraestructura y capacitaciones</i>	100	1	1	1
Fortalecimiento a la DGSV con recurso financiero, humano, equipo, infraestructura y capacitaciones, Gestionado	100	100	100	100
Proceso"				
P 6 R 6 100 %		100	100	100
<i>Registrar y fiscalizar establecimientos que comercializan insumos de uso agrícola</i>	100	59	59	59
Establecimientos que comercializan insumos de uso agrícola, registrados y fiscalizados	100	100	100	100
Visita				
P 225 R 514 100 %		100	100	100
<i>Realizar el control de calidad de insumos agrícolas</i>	100	40	40	40
Diagnósticos de control de calidad de insumos agrícolas, realizados	100	100	100	100
Análisis				
P 165 R 185 100 %		100	100	100
Actualización y elaboración de la legislación aplicable para Sanidad Vegetal.	100	4	5.19	5.19
<i>Fortalecimiento del departamento Jurídico de la DGSV</i>	100	100	100	100
Gestión fondos para capacitación y contratación de personal del Departamento Jurídico de la DGSV, Realizada	100	100	100	100
Proceso				
P 6 R 6 100 %		100	100	100
Reducción de las pérdidas postcosecha de granos básicos en fase de almacenamiento	70	5	6.49	4.54
<i>Formar artesanos para la fabricación de silos metálicos mediante una estrategia de implementación territorial</i>	50	60	60	30
Artesanos para la fabricación de silos, Formados	50	100	100	50
Hombre				
P 12 R 6 50 %		80	80	40
Mujer				
P 2 R 1 50 %		20	20	10
<i>Impartir capacitaciones a agricultores en temas de Inocuidad y almacenamiento apropiado de granos básicos</i>	100	40	40	40
Capacitaciones a agricultores en temas de Inocuidad y almacenamiento apropiado de granos básicos, Impartidos	100	100	100	100
Hombre				
P 30 R 45 100 %		80	100	100
Mujer				
P 0 R 29 0 %		20	0	-1
Vigilancia de la producción Orgánica Agrícola	75	1	1.3	0.97
<i>Implementación de Sistema de Vigilancia de Agricultura Orgánica</i>	75	100	100	75
Productores orgánicos, registrados	75	100	100	75
Registro				
P 4 R 3 75 %		100	100	75
Mayor cobertura de usuarios con servicios que brinda la DGSV	0	23	0	-1
<i>Fortalecimiento de oficinas regionales de Occidente y Oriente con recurso financiero, humano, equipo, infraestructura y capacitaciones</i>	0	100	0	-1

	AF	AI	RP	AP
Oficinas regionales de Occidente y Oriente con recurso financiero, humano, equipo, infraestructura y capacitaciones, fortalecidas	0	100	0	-1
Proceso				
P 0 R 2 0 %		100	0	-1

Mes(es) Informado(s):	Julio - Septiembre	Año:	2016	Avance Físico del Proyecto:	97.28 %
-----------------------	--------------------	------	------	-----------------------------	---------

**MINISTERIO DE AGRICULTURA Y GANADERÍA
OFICINA DE PLANIFICACIÓN AGROPECUARIA
DIVISIÓN DE SEGUIMIENTO Y EVALUACIÓN**

MEMORIA DE CÁLCULO DEL AVANCE FÍSICO DE LOS PROYECTOS INCLUIDOS EN EL SISTEMA DE SEGUIMIENTO SECTORIAL (SSS)

	AF	AI	RP	AP
PROYECTO DGSV 2016				
Garantizar la calidad de la semilla y material vegetativo que se comercializa en el país	100	10	10	10
<i>Efectuar visitas a campo de producción de semillas y material vegetativo y realizar análisis en laboratorio</i>	100	99	99	99
Visitas a campo de producción de semillas y análisis en laboratorio, realizadas	100	100	100	100
Visita				
P 520 R 815 100 %		20	20	20
Análisis				
P 2000 R 4176 100 %		80	80	80
<i>Fortalecer el proceso de certificación de semillas y material vegetativo efectuando visitas a campo de producción y análisis en laboratorio</i>	100	1	1	1
Gestión de fondos para mejorar proceso de certificación de semillas efectuando visitas a campo de producción y análisis en laboratorio, Realizado	100	100	100	100
" Proceso"				
P 6 R 6 100 %		100	100	100
Reducción de los riesgos de contaminación de frutas y hortalizas de consumo humano	100	6	6	6
<i>Implementar el Sistema de Inocuidad de Frutas y Hortalizas (SIFHO)</i>	100	100	100	100
Sistema de Inocuidad de Frutas y Hortalizas (SIFHO), implementado	100	100	100	100
Inspección				
P 85 R 124 100 %		40	40	40
Muestra				
P 81 R 91 100 %		60	60	60
Protección del Patrimonio agrícola del país contra plagas y enfermedades de importancia económica y cuarentenaria.	100	47	47	47
<i>Implementar un sistema de Vigilancia Fitosanitaria.</i>	100	100	100	100
Gestión de fondos para la implementación de un sistema de Vigilancia, Realizada	100	1	1	1
Proceso				
P 6 R 6 100 %		100	100	100
Visitas de vigilancia fitosanitaria establecidas	100	16	16	16
Visita (NA)				
P 585 R 620 100 %		100	100	100
Visitas de muestreo y trampeo en cultivo del sorgo y hospederos alternos para el control de pulgon amarillo, implementadas.	100	16	16	16
Visita (NA)				
P 391 R 396 100 %		100	100	100
Precertificado fitosanitario Autorizado	100	18	18	18
Autorización				
P 465 R 1101 100 %		100	100	100
Lotes de plantas de viveros de café, certificadas fitosanitariamente	100	15	15	15
Planta				
P 12249999 R 18567555 100 %		100	100	100
Parasitoides para el control de las moscas de la fruta, producidos	100	33	33	33
Millon				
P 33 R 41.16 100 %		100	100	100

	AF	AI	RP	AP
Modulo de Sistema de Análisis de Riesgos de Plagas, implementado Sistema (NA)	100	1	1	1
P 3 R 3 100 %		100	100	100
Aplicación del marco legal para garantizar la protección fitosanitaria del sector agrícola y la inocuidad de los alimentos producidos	99.9	4	4	3.99
<i>Fortalecer a la DGSV con recurso financiero, humano, equipo, infraestructura y capacitaciones</i>	100	1	1	1
Fortalecimiento a la DGSV con recurso financiero, humano, equipo, infraestructura y capacitaciones, Gestionado	100	100	100	100
Proceso"				
P 6 R 6 100 %		100	100	100
<i>Registrar y fiscalizar establecimientos que comercializan insumos de uso agrícola</i>	100	59	59	59
Establecimientos que comercializan insumos de uso agrícola, registrados y fiscalizados	100	100	100	100
Visita				
P 675 R 1354 100 %		100	100	100
<i>Realizar el control de calidad de insumos agrícolas</i>	99.77	40	40	39.9
Diagnósticos de control de calidad de insumos agrícolas, realizados	99.77	100	100	99.77
Análisis				
P 430 R 429 99.76%		100	100	99.77
Actualización y elaboración de la legislación aplicable para Sanidad Vegetal.	100	4	4	4
<i>Fortalecimiento del departamento Jurídico de la DGSV</i>	100	100	100	100
Gestión fondos para capacitación y contratación de personal del Departamento Jurídico de la DGSV, Realizada	100	100	100	100
Proceso				
P 6 R 6 100 %		100	100	100
Reducción de las pérdidas postcosecha de granos básicos en fase de almacenamiento	79.88	5	5	3.99
<i>Formar artesanos para la fabricación de silos metálicos mediante una estrategia de implementación territorial</i>	66.47	60	60	39.88
Artesanos para la fabricación de silos, Formados	66.47	100	100	66.47
Hombre				
P 34 R 24 70.58%		80	80	56.47
Mujer				
P 2 R 1 50 %		20	20	10
<i>Impartir capacitaciones a agricultores en temas de Inocuidad y almacenamiento apropiado de granos básicos</i>	100	40	40	40
Capacitaciones a agricultores en temas de Inocuidad y almacenamiento apropiado de granos básicos, Impartidos	100	100	100	100
Hombre				
P 100 R 468 100 %		80	80	80
Mujer				
P 10 R 431 100 %		20	20	20
Vigilancia de la producción Orgánica Agrícola	100	1	1	1
<i>Implementación de Sistema de Vigilancia de Agricultura Orgánica</i>	100	100	100	100
Productores orgánicos, registrados	100	100	100	100
Registro				
P 8 R 9 100 %		100	100	100
Mayor cobertura de usuarios con servicios que brinda la DGSV	100	23	23	23
<i>Fortalecimiento de oficinas regionales de Occidente y Oriente con recurso financiero, humano, equipo, infraestructura y capacitaciones</i>	100	100	100	100

				AF	AI	RP	AP
				100	100	100	100
Oficinas regionales de Occidente y Oriente con recurso financiero, humano, equipo, infraestructura y capacitaciones, fortalecidas							
Proceso							
P 10	R 20	100 %			100	100	100

Mes(es) Informado(s):	Enero - Septiembre	Año	2016	Avance Físico del Proyecto	98.98 %
-----------------------	--------------------	-----	------	----------------------------	---------

FORMATO TIPO PARA INFORME MENSUAL DEL PAO 2016.

DIRECCIÓN GENERAL DE SANIDAD VEGETAL (DGSV).

MES INFORMADO: JULIO 2016

ACCIÓN ESTRATÉGICA	INDICADOR DE RESULTADOS	Unidad de Medida	JULIO			OBSERVACIONES
			PROG	REAL	CUMP (%)	
Garantizar la calidad de la semilla que se comercializa en el país.	Visitas a campo realizadas					
Efectuar visitas a campo de producción de semillas y realizar análisis en laboratorio.	Efectuar visitas a campo de producción de semillas y análisis en laboratorio, Realizadas	Visita	55	78	100	Actividad realizada debido a la demanda que se ha tenido de visitas para autorizar Cosechas y desgranados de la producción VERANO 2015-2016; además ya se inició con las siembras para la Cosecha INVIERNO 2016-2017.
		Análisis	100	460	100	
Fortalecer el proceso de certificación de semillas y material vegetativo efectuando visitas a campo de producción y análisis en laboratorio	Gestión de fondos para mejorar proceso de certificación de semillas efectuando visitas a campo de producción y análisis en laboratorio, Realizado	Proceso	2	2	100	
Reducción de los riesgos de contaminación de frutas y hortalizas de consumo humano.	Sistema de Inocuidad de Frutas y Hortalizas (SIFHO), implementado					
Implementar el Sistema de Inocuidad de Frutas y Hortalizas (SIFHO)	Sistema de Inocuidad de Frutas y Hortalizas (SIFHO), implementado	Inspección	10	22	100	
		Muestra	12	19	100	

ACCIÓN ESTRATÉGICA	INDICADOR DE RESULTADOS	Unidad de Medida	JULIO			OBSERVACIONES
			PROG	REAL	CUMP (%)	
Protección del Patrimonio agrícola del país contra plagas y enfermedades de importancia económica y cuarentena.	Área de cultivos bajo vigilancia					
Implementar un sistema de Vigilancia Fitosanitaria.	Gestión de fondos para la implementación de un sistema de Vigilancia, Realizada	Proceso	2	2	0	
	Visitas de vigilancia fitosanitaria establecidas	Visita	65	80	100	
	Visitas de muestreo y trampeo en cultivo del sorgo y hospederos alternos para el control de pulgon amarillo, implementadas.	Visita	46	77	100	
	Precertificado fitosanitario Autorizado	Documento	50	110	100	
	Lotes de plantas de viveros de café, certificadas fitosanitariamente	Planta	0	0	0	
	Parasitoides para el control de las moscas de la fruta producidos	Millones	4.0	5.32	100	
	Modulo de Sistema de Análisis de Riesgos de Plagas, implementado	Sistema	1	1	100	
Aplicación del marco legal para garantizar la protección fitosanitaria del sector agrícola y la inocuidad de los alimentos producidos	Establecimientos que comercializan insumos de uso agrícola Registrados y fiscalizados					
Fortalecer a la DGSV con recurso financiero, humano, equipo, Infraestructura y capacitaciones	Fortalecimiento a la DGSV con recurso financiero, humano, equipo, infraestructura y capacitaciones, Gestionado	Proceso	2	2	100	
Registrar y fiscalizar los establecimientos que comercializan insumos de uso agrícola	Establecimientos que comercializan insumos de uso agrícola Registrados y fiscalizados	Visita	75	199	100	
Realizar el control de calidad de insumos agrícolas	Diagnósticos de control de calidad de insumos agrícolas Realizados	Análisis	55	60	100	

ACCIÓN ESTRATÉGICA	INDICADOR DE RESULTADOS	Unidad de Medida	JULIO				OBSERVACIONES
			PROG	REAL	CUMP (%)		
Actualización y elaboración de la legislación aplicable para Sanidad Vegetal.	Fortalecimiento del Departamento Jurídico de la DGSV, Gestionado						
Fortalecimiento del departamento Jurídico de la DGSV	Gestión fondos para capacitación y contratación de personal del Departamento Jurídico de la DGSV, Realizada	Proceso	2	2	100		
Reducción de las pérdidas postcosecha de granos básicos en fase de almacenamiento	Artesanos para la fabricación de silos metálicos mediante una estrategia de implementación territorial, Formados						
Formar artesanos para la fabricación de silos metálicos mediante una estrategia de implementación territorial	Artesanos para la fabricación de silos metálicos mediante una estrategia de implementación territorial, Formados	Hombre	4	4	0		
		Mujer	0	0	0		
Impartir capacitaciones a agricultores en temas de Inocuidad y almacenamiento apropiado de granos básicos	Capacitaciones a agricultores en temas de Inocuidad y almacenamiento apropiado de granos básicos, Impartidos	Hombre	10	0	0		
		Mujer	0	0	0		
Vigilancia de la producción Orgánica Agrícola	Vigilancia de la producción Orgánica Agrícola						
Implementación de Sistema de Vigilancia de Agricultura Orgánica	Productores Orgánicos, Registrados	Registro	2	2	100		
Mayor cobertura de usuarios con servicios que brinda la DGSV	Mayor cobertura de usuarios con servicios que brinda la DGSV	Proceso					
Fortalecimiento de oficinas regionales de Occidente y Oriente con recurso financiero, humano, equipo, infraestructura y capacitaciones	Gestión de fondos para contratación de personal, equipo, infraestructura y capacitaciones, Realizada	Proceso	2	2	100		

FORMATO TIPO PARA INFORME MENSUAL DEL PAO 2016.

DIRECCIÓN GENERAL DE SANIDAD VEGETAL (DGSV).

MES INFORMADO: AGOSTO 2016

A	INDICADOR DE RESULTADOS	Unidad de Medida	AGOSTO			OBSERVACIONES
			PROG	REAL	CUMP (%)	
Garantizar la calidad de la semilla que se comercializa en el país.	Visitas a campo realizadas					
Efectuar visitas a campo de producción de semillas y realizar análisis en laboratorio.	Efectuar visitas a campo de producción de semillas y análisis en laboratorio, Realizadas	Visita	55	92	100	Actividad realizada debido a la demanda que se ha tenido de visitas para autorizar Cosechas y desgranes de la producción VERANO 2015-2016; además ya se inició con las siembras para la Cosecha INVIERNO 2016-2017.
		Análisis	100	156	100	
Fortalecer el proceso de certificación de semillas y material vegetativo efectuando visitas a campo de producción y análisis en laboratorio.	Gestión de fondos para mejorar proceso de certificación de semillas efectuando visitas a campo de producción y análisis en laboratorio, Realizado	Proceso	2	2	100	
Reducción de los riesgos de contaminación de frutas y hortalizas de consumo humano.	Sistema de Inocuidad de Frutas y Hortalizas (SIFHO), implementado					
Implementar el Sistema de Inocuidad de Frutas y Hortalizas (SIFHO)	Sistema de Inocuidad de Frutas y Hortalizas (SIFHO), implementado	Inspección	10	10	100	En frontera no se recolectaron, debido a que en la fecha programada, no entró producto que estaba seleccionado muestrear.
		Muestra	12	10	83	

A	INDICADOR DE RESULTADOS	Unidad de Medida	AGOSTO				OBSERVACIONES
			PROG	REAL	CUMP (%)		
Protección del Patrimonio agrícola del país contra plagas y enfermedades de importancia económica y cuarentena.	Área de cultivos bajo vigilancia						
Implementar un sistema de Vigilancia Fitosanitaria.	Gestión de fondos para la implementación de un sistema de Vigilancia, Realizada	Proceso	2	2	100		
	Visitas de vigilancia fitosanitaria establecidas	Visita	65	73	100		
	Visitas de muestreo y trapeo en cultivo del sorgo y hospederos alternos para el control de pulgon amarillo, implementadas.	Visita	46	47	100		
	Precertificado fitosanitario Autorizado	Documento	75	147	100		
	Lotes de plantas de viveros de café, certificadas fitosanitariamente	Planta	0	0	0		
	Parasitoides para el control de las moscas de la fruta producidos	Millones	4.0	5.70	100		
	Modulo de Sistema de Análisis de Riesgos de Plagas, implementado	Sistema	1	1	100		
Aplicación del marco legal para garantizar la protección fitosanitaria del sector agrícola y la inocuidad de los alimentos producidos	Establecimientos que comercializan insumos de uso agrícola Registrados y fiscalizados						
Fortalecer a la DGSV con recurso financiero, humano, equipo, infraestructura y capacitaciones	Fortalecimiento a la DGSV con recurso financiero, humano, equipo, infraestructura y capacitaciones, Gestionado	Proceso	2	2	100		
Registrar y fiscalizar los establecimientos que comercializan insumos de uso agrícola	Establecimientos que comercializan insumos de uso agrícola Registrados y fiscalizados	Visita	75	147	100		
Realizar el control de calidad de insumos agrícolas	Diagnósticos de control de calidad de insumos agrícolas Realizados	Análisis	55	55	100		

A	INDICADOR DE RESULTADOS	Unidad de Medida	AGOSTO			OBSERVACIONES
			PROG	REAL	CUMP (%)	
Actualización y elaboración de la legislación aplicable para Sanidad Vegetal.	Fortalecimiento del Departamento Jurídico de la DGSV, Gestionado					
Fortalecimiento del departamento Jurídico de la DGSV	Gestión fondos para capacitación y contratación de personal del Departamento Jurídico de la DGSV, Realizada	Proceso	2	2	100	
Reducción de las pérdidas postcosecha de granos básicos en fase de almacenamiento	Artesanos para la fabricación de silos metálicos mediante una estrategia de implementación territorial, Formados					
Formar artesanos para la fabricación de silos metálicos mediante una estrategia de implementación territorial	Artesanos para la fabricación de silos metálicos mediante una estrategia de implementación territorial, Formados	Hombre	4	2	50	La meta no se cumplió debido a que algunos de los artesanos que estaban programados capacitarse, no asistieron por estar en actividades agrícolas.
		Mujer	0	0	0	
Impartir capacitaciones a agricultores en temas de Inocuidad y almacenamiento apropiado de granos básicos	Capacitaciones a agricultores en temas de Inocuidad y almacenamiento apropiado de granos básicos, Impartidos	Hombre	10	6	60	Se hizo la convocatoria, pero finalmente a la capacitación asistieron en su mayoría mujeres.
		Mujer	0	19	100	
Vigilancia de la producción Orgánica Agrícola	Vigilancia de la producción Orgánica Agrícola					
Implementación de Sistema de Vigilancia de Agricultura Orgánica	Productores Orgánicos, Registrados	Registro	0	0	0	
Mayor cobertura de usuarios con servicios que brinda la DGSV	Mayor cobertura de usuarios con servicios que brinda la DGSV	Proceso				
Fortalecimiento de oficinas regionales de Occidente y Oriente con recurso financiero, humano, equipo, infraestructura y capacitaciones	Gestión de fondos para contratación de personal, equipo, infraestructura y capacitaciones, Realizada	Proceso	0	0	0	

FORMATO TIPO PARA INFORME MENSUAL DEL PAO 2016.

DIRECCIÓN GENERAL DE SANIDAD VEGETAL (DGSV).

MES INFORMADO: SEPTIEMBRE 2016

A	INDICADOR DE RESULTADOS	Unidad de Medida	SEPTIEMBRE			OBSERVACIONES
			PROG	REAL	CUMP (%)	
Garantizar la calidad de la semilla que se comercializa en el país.	Visitas a campo realizadas					
Efectuar visitas a campo de producción de semillas y realizar análisis en laboratorio.	Efectuar visitas a campo de producción de semillas y análisis en laboratorio, Realizadas	Visita	40	60	100	
		Análisis	100	154	100	
Fortalecer el proceso de certificación de semillas y material vegetativo efectuando visitas a campo de producción y análisis en laboratorio	Gestión de fondos para mejorar proceso de certificación de semillas efectuando visitas a campo de producción y análisis en laboratorio, Realizado	Proceso	2	2	100	
Reducción de los riesgos de contaminación de frutas y hortalizas de consumo humano.	Sistema de Inocuidad de Frutas y Hortalizas (SIFHO), implementado					
Implementar el Sistema de Inocuidad de Frutas y Hortalizas (SIFHO)	Sistema de Inocuidad de Frutas y Hortalizas (SIFHO), implementado	Inspección	10	19	100	
		Muestra	12	9	75	Esta meta no se cumplió debido a que se dió seguimiento a otras actividades que requieren atención ya que la meta acumulada ya está cumplida

A	INDICADOR DE RESULTADOS	Unidad de Medida	SEPTIEMBRE			OBSERVACIONES
			PROG	REAL	CUMP (%)	
Protección del Patrimonio agrícola del país contra plagas y enfermedades de importancia económica y cuarentena.	Área de cultivos bajo vigilancia					
Implementar un sistema de Vigilancia Fitosanitaria.	Gestión de fondos para la implementación de un sistema de Vigilancia. Realizada	Proceso	2	2	100	
	Visitas de vigilancia fitosanitaria establecidas	Visita	65	68	100	Vigilancia Fitosanitaria de plagas de importancia económica, realizada en diferentes departamentos del país.
	Visitas de muestreo y trampeo en cultivo del sorgo y hospederos alternos para el control de pulgón amarillo, implementadas.	Visita	46	9	20	La meta no se cumplió debido a que no existe Técnico asignado en los Departamentos de Usulután, San Miguel y La Unión, así mismo los Técnicos han realizado vigilancia acrídiana por presencia de chapulín en zona paracentral del país, así como la elaboración del plan de control para esta plaga.
	Precertificado fitosanitario Autorizado	Documento	50	119	100	
	Lotes de plantas de viveros de café, certificadas fitosanitariamente	Planta	0	0	0	
	Parasitoides para el control de las moscas de la fruta producidos	Millones	4.0	4.46	100	
	Modulo de Sistema de Análisis de Riesgos de Plagas, implementado	Sistema	1	1	100	
Aplicación del marco legal para garantizar la protección fitosanitaria del sector agrícola y la inocuidad de los alimentos producidos	Establecimientos que comercializan insumos de uso agrícola Registrados y fiscalizados					
Fortalecer a la DGSV con recurso financiero, humano, equipo, infraestructura y capacitaciones	Fortalecimiento a la DGSV con recurso financiero, humano, equipo, infraestructura y capacitaciones, Gestionado	Proceso	2	2	100	
Registrar y fiscalizar los establecimientos que comercializan insumos de uso agrícola	Establecimientos que comercializan insumos de uso agrícola Registrados y fiscalizados	Visita	75	168	100	
Realizar el control de calidad de insumos agrícolas	Diagnósticos de control de calidad de insumos agrícolas Realizados	Análisis	55	70	100	

A	INDICADOR DE RESULTADOS	Unidad de Medida	SEPTIEMBRE			OBSERVACIONES
			PROG	REAL	CUMP (%)	
Actualización y elaboración de la legislación aplicable para Sanidad Vegetal.	Fortalecimiento del Departamento Jurídico de la DGSV, Gestionado					
Fortalecimiento del departamento Jurídico de la DGSV	Gestión fondos para capacitación y contratación de personal del Departamento Jurídico de la DGSV, Realizada	Proceso	2	2	100	
Reducción de las pérdidas postcosecha de granos básicos en fase de almacenamiento	Artesanos para la fabricación de silos metálicos mediante una estrategia de implementación territorial, Formados					
Formar artesanos para la fabricación de silos metálicos mediante una estrategia de implementación territorial	Artesanos para la fabricación de silos metálicos mediante una estrategia de implementación territorial, Formados	Hombre	4	0	0	La meta no se cumplió debido a que las candidatas a formarse se encontraban en la siembra de frijol, pero se comprometieron a recibir la capacitación en Octubre
		Mujer	2	1	0	
Impartir capacitaciones a agricultores en temas de Inocuidad y almacenamiento apropiado de granos básicos	Capacitaciones a agricultores en temas de Inocuidad y almacenamiento apropiado de granos básicos, Impartidos	Hombre	10	39	100	
		Mujer	0	10	100	
Vigilancia de la producción Orgánica Agrícola	Vigilancia de la producción Orgánica Agrícola					
Implementación de Sistema de Vigilancia de Agricultura Orgánica	Productores Orgánicos, Registrados	Registro	2	1	0	El acumulado está arriba de lo programado
Mayor cobertura de usuarios con servicios que brinda la DGSV	Mayor cobertura de usuarios con servicios que brinda la DGSV	Proceso				
Fortalecimiento de oficinas regionales de Occidente y Oriente con recurso financiero, humano, equipo, infraestructura y capacitaciones	Gestión de fondos para contratación de personal, equipo, infraestructura y capacitaciones, Realizada	Proceso	0	0	0	

L

**DIRECCIÓN GENERAL DE ORDENAMIENTO
FORESTAL, CUENCAS Y RIEGO
(DGFCR)**

MINISTERIO DE AGRICULTURA Y GANADERIA
OFICINA DE POLITICAS Y PLANIFICACION SECTORIAL
DIVISION DE SEGUIMIENTO Y EVALUACION

INFORME DE SEGUIMIENTO DEL AVANCE FISICO DEL POA 2016

DEPENDENCIA: ~~Dirección General de Ordenamiento Forestal, Cuencas y Riego (DGFCR)~~

TRIMESTRE: Julio-septiembre

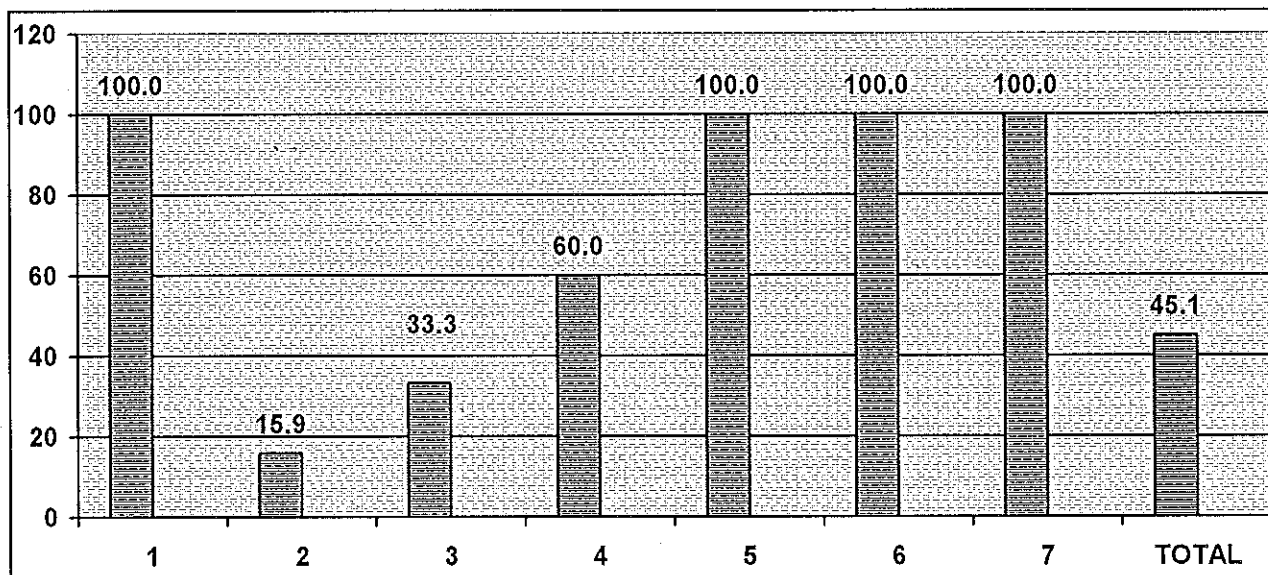
PERIODO: Enero-septiembre

El avance físico logrado en el trimestre y período que se informa, está calculado sobre la base de la reprogramación realizada al POA 2016 por la DGFCR, la cual fue aprobada el 22 de agosto de 2016 y vigente a partir de esa fecha.

I. AVANCE FISICO EN EL TRIMESTRE JULIO-SEPTIEMBRE DE 2016

En el trimestre informado, la DGFCR alcanzó un avance físico de 45.1%, calificado como Deficiente (ver gráfico 1). El nivel de cumplimiento antes mencionado se debió a que, de un total de 13 Indicadores de Resultado que consideraron programación, ocho alcanzaron cumplimiento total; dos, cumplimiento parcial; y los restantes tres, no reportaron avance físico alguno.

Gráfico 1. Avance físico por Indicador de Resultado y Total Institución, en el trimestre julio-septiembre de 2016 (Porcentaje).



SIMBOLOGIA: 1. Reactivación del Sector Forestal; 2. Ampliación del área regable para generación permanente de empleo; 3. Modernizar los distritos de riego para dinamizar su desarrollo; 4. Ordenamiento de uso de agua con fines agropecuarios; 5. Rehabilitación de cuencas degradadas; 6. Institucionalidad con capacidad de afrontar los retos del CC; 7. Comunidades fortalecidas en su capacidad de resiliencia.

FUENTE: DGFCR. Informe de avance físico del tercer trimestre de 2016. Octubre de 2016.

Las principales causas de incumplimiento fueron las siguientes: 1. Atraso en la adjudicación del contrato para rehabilitar superficie bajo riego, la orden de inicio se ha programada para el 03 de octubre del corriente año, 2. La 2ª. Asamblea General del KOLFACI estaba programada para

septiembre; sin embargo, se realizará del 28 de noviembre al 2 de diciembre de 2016. 3. Hubo atraso en los procesos de adjudicación de la consultoría para ejecución del Indicador de Resultado "Documento de diseño de obras en el Distrito de Riego y Avenamiento No. 2 Atioco Sector Norte, elaborado"; sin embargo, ya se suscribió el Contrato MAG No. 108/2016, y se dio orden de inicio de la consultoría con fecha 21 de septiembre de 2016; y 4. Hubo poca demanda de capacitación de parte de productores y productoras regantes.

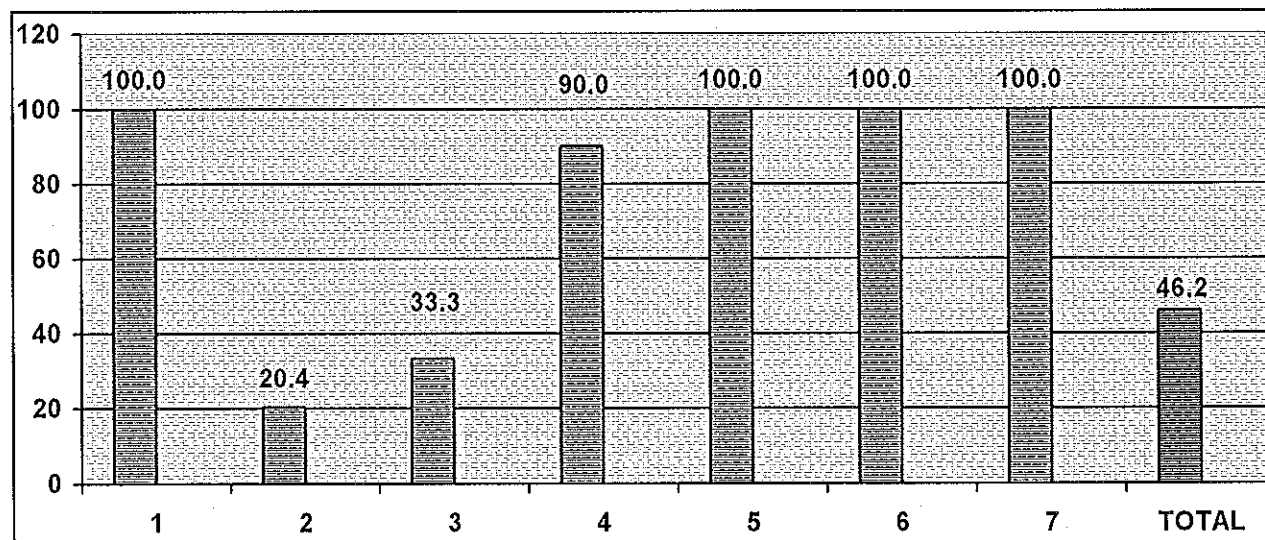
Entre las acciones relevantes ejecutadas por la Institución durante el trimestre informado, se mencionan las siguientes:

- Asistencia técnica en manejo forestal en 334.9 manzanas de plantaciones forestales;
- Ejecución de obras y prácticas de conservación de suelos en 190 manzanas;
- Capacitación sobre cambio climático y acciones de adaptación y mitigación a favor de 270 hombres y 72 mujeres;
- Concesión de 263 autorizaciones respecto a la aplicación de la Normativa Forestal;
- Otorgamiento de 67 permisos de uso de agua con fines de riego; y,
- Rehabilitación de 155 manzanas para agricultura bajo riego; y,
- Establecimiento de 20 viveros forestales comunitarios.

II. AVANCE FISICO EN EL PERIODO COMPRENDIDO DE ENERO A SEPTIEMBRE DE 2016

En el período informado, la DGFCR alcanzó un avance físico de 46.2%, calificado como Deficiente (ver gráfico 2). El nivel de cumplimiento antes mencionado obedece a que, de un total de 13 Indicadores de Resultado que consideraron programación, ocho alcanzaron cumplimiento total; dos, cumplimiento parcial; y los restantes tres, no reportaron avance físico alguno.

Gráfico 1. Avance físico por Indicador de Resultado y Total Institución, en el período enero-septiembre de 2016 (Porcentaje).



SIMBOLOGIA: 1. Reactivación del Sector Forestal; 2. Ampliación del área regable para generación permanente de empleo; 3. Modernizar los distritos de riego para dinamizar su desarrollo; 4. Ordenamiento de uso de agua con fines agropecuarios; 5. Rehabilitación de cuencas degradadas; 6. Institucionalidad con capacidad de afrontar los retos del CC; 7. Comunidades fortalecidas en su capacidad de resiliencia.

FUENTE: DGFCR. Informe de avance físico del período de enero a septiembre de 2016. Octubre de 2016.

Las razones de incumplimiento, durante el período señalado, fueron similares a las mencionadas en la sección I.

Entre las acciones relevantes ejecutadas por la Institución durante el período informado, se mencionan las siguientes:

- Asistencia técnica en manejo forestal en **1,070.35** manzanas de plantaciones forestales;
- ~~Ejecución de obras y prácticas de conservación de suelos en **472.1** manzanas,~~
- Capacitación sobre cambio climático y acciones de adaptación y mitigación a favor de **270 hombres y 72 mujeres;**
- Concesión de **980 autorizaciones** respecto a la aplicación de la Normativa Forestal;
- Otorgamiento de **380 permisos** de uso de agua con fines de riego; y,
- Rehabilitación de **675 manzanas** para agricultura bajo riego, beneficiando a 387 hombres y 101 mujeres; y;
- El establecimiento de 26 viveros.

Anexo. Avance físico y Valoración Cualitativa en el tercer trimestre y período enero-septiembre de 2016, según Resultado (Porcentaje).

No.	RESULTADO	AVANCE FISICO (%)		VALORACION CUALITATIVA	
		JULIO-SEPT	ENERO-SEPT	JULIO-SEPT	ENERO-SEPT
1	Reactivación del sector forestal (Valoración económica de productos forestales)	100.0	100.0	Muy Buena	Muy Buena
2	Ampliación del área regable para generación permanente de empleo	15.9	20.4	Deficiente	Deficiente
3	Modernizar los distritos de riego para dinamizar su desarrollo	33.3	33.3	Deficiente	Deficiente
4	Ordenamiento del uso de agua con fines agropecuarios	60.0	90.0	Regular	Muy Buena
5	Rehabilitación de cuencas degradadas	100.0	100.0	Muy Buena	Muy Buena
6	Institucionalidad con capacidad de afrontar los retos del CC	100.0	100.0	Muy Buena	Muy Buena
7	Comunidades fortalecidas en su capacidad de resiliencia	51.8	100.0	Deficiente	Muy Buena
TOTAL		45.1	46.2	Deficiente	Deficiente

FUENTE: DGDR. Informe de avance físico del tercer trimestre de 2016. Octubre de 2016.

III. CONCLUSION Y RECOMENDACION

Las principales causas de incumplimiento de la DGFCR están asociadas con atrasos en los procesos de adquisiciones y contrataciones de servicios, así como en la baja demanda de capacitación de productores y productoras regantes.

Se recomienda a las autoridades de la DGFCR hacer los análisis de las causas de atraso entre todos los involucrados, y tomar las medidas correctivas necesarias. Las lecciones aprendidas deben servir de base para hacer ajustes en futuros procesos de planificación.

Por otra parte, en cumplimiento de recomendaciones de la Corte de Cuentas de la Republica, se recuerda a los Directores, Jefes de Planificación y/o Referentes Institucionales que, al interior de la

dependencia, tienen la responsabilidad de controlar y corroborar que cada meta reportada como realizada en los informes de cumplimiento, debe contar con las evidencias que demuestran la concreción efectiva de la misma.

También, en cumplimiento a recomendación de Auditoría Interna, se exhorta al Referente Institucional a que asegure que los procedimientos en sus funciones sean realizados adecuadamente; asimismo, a cada nivel jerárquico de la dependencia a verificar que los subalternos realicen sus actividades de conformidad con los lineamientos establecidos, de manera especial cuando hay atrasos e incumplimiento de metas programadas, dando seguimiento a las recomendaciones que surjan.

NOTA ACLARATORIA:

Con respecto a las siglas que aparecen en el encabezado del reporte que emite el Sistema Informático de Cálculo del Avance Físico de Planes (SICAFP), el significado es el siguiente:

- AF:** Avance Físico (de todos los niveles que integran el POA, exceptuando el de la Unidad de Medida que aparece a la par de la misma con el símbolo de %);
- AI:** Asignación o Ponderación Inicial de cada uno de los niveles del POA (Peso relativo asignado en el proceso de Ponderación con el "Referente" de cada dependencia del MAG);
- RP:** Reponderación (Cálculo técnico que hace el SICAFP para que el avance físico de cada nivel de la estructura del POA, independiente de la cantidad de actividades programadas, siempre sea con base en 100 puntos); y,
- AP:** Avance Físico Ponderado (Producto de multiplicar el avance físico de cada nivel del POA por la Reponderación respectiva que calcula el SICAFP).

MINISTERIO DE AGRICULTURA Y GANADERÍA
OFICINA DE PLANIFICACIÓN AGROPECUARIA
DIVISIÓN DE SEGUIMIENTO Y EVALUACIÓN

MEMORIA DE CÁLCULO DEL AVANACE FÍSICO DE LOS PROYECTOS INCLUIDOS EN EL SISTEMA DE SEGUIMIENTO SECTORIAL (SSS)

	AF	AI	RP	AP
PROYECTO DGFCR REPROGRAMADO				
R.01.01.02.12.00-E Reactivación del sector forestal (Valoración económica de productos forestales)	100	6	6	6
<i>A.01.01.02.12.01-E Brindar asistencia técnica en manejo forestal</i>	100	50	50	50
Área con asistencia técnica en manejo forestal, brindada	100	100	100	100
Manzana				
P 175 R 334.9 100 %		100	100	100
<i>A.01.01.02.12.04-E Aplicar la normativa Forestal</i>	100	50	50	50
Autorizaciones de la Normativa forestal, concedidas	100	100	100	100
Autorización				
P 75 R 263 100 %		100	100	100
R.01.03.05.03.00-E Ampliación del área regable para generación permanente de empleo	15.91	18	18	2.86
<i>A.01.03.05.03.01-E Rehabilitar o incorporar sistemas de riego</i>	0	79	79	0
Superficie bajo riego, rehabilitada	0	100	100	0
Manzana				
P 120 R 0 0 %		100	100	0
<i>A.01.03.05.03.02-E Aplicar la normativa de riego y avenamiento</i>	100	6	6	6
Permisos de uso de agua con fines de riego, otorgados	100	100	100	100
Permiso				
P 30 R 67 100 %		100	100	100
<i>A.01.03.05.03.03-E Fortalecer capacidades de Asociaciones de Regantes</i>	66.09	15	15	9.91
Productores regantes, capacitados	66.09	100	100	66.09
Hombre				
P 55 R 42 76.36%		80	80	61.09
Mujer				
P 12 R 3 25 %		20	20	5
R.01.03.05.04.00-E Modernizar los distritos de riego para dinamizar su desarrollo	33.33	69	69	19.66
<i>A.01.03.05.04.02-E Rehabilitar o incorporar superficie productiva bajo riego de Distritos</i>	33.33	100	100	33.33
Superficie bajo riego en Proyecto El Porvenir, para la Mejora de la Productividad del Arroz, incorporada	0	25	0	-1
Manzana				
P 0 R 0 0 %		100	0	-1
Superficie de agricultura bajo riego, rehabilitada	100	25	33.33	33.33
Manzana				
P 150 R 155 100 %		100	100	100
2ª Asamblea General del KOLFACI celebrada	0	25	33.33	0
Asamblea				
P 1 R 0 0 %		100	100	0
Documento de diseño de obras en el en Distrito de Riego y Avenamiento No. 2 Alifocoy Sector Norte, elaborado	0	25	33.33	0
Porcentaje				
P 20 R 0 0 %		100	100	0
R.07.02.05.01.00-E Ordenamiento de uso de agua con fines agropecuarios	60	1	1	0.6
<i>A.07.02.05.01.01-E Asistir técnicamente a Asociaciones de Regantes en uso ordenado del agua</i>	60	65	100	60

	AF	AI	RP	AP
Asociaciones de regantes legalmente constituidas en uso ordenado del agua, Asistidas	60	100	100	60
Asociación				
P 10 R 6 60 %		100	100	60
A.07.02.05.01.02-E Fortalecer las capacidad asociativa de regantes	0	35	0	-1
Nuevas asociaciones de regantes, organizadas	0	100	0	-1
Asociación				
P 0 R 0 0 %		100	0	-1
R.07.02.05.02.00-E Rehabilitación de Cuencas Degradadas	100	2	2	2
A.07.02.05.02.02-E Elaborar calificaciones agrológicas para intervención de cuencas hidrográficas	100	100	100	100
Calificaciones agrológicas, elaboradas	100	100	100	100
Calificación				
P 8 R 8 100 %		100	100	100
R.07.04.01.01.00-E Institucionalidad con capacidad de afrontar los retos del Cambio Climático	100	2	2	2
A.07.04.01.01.03-E Capacitar a usuarios del sector agrícola sobre cambio climático y acciones de adaptación y mitigación	100	100	100	100
Usuarios capacitados	100	100	100	100
Hombre				
P 24 R 270 100 %		80	80	80
Mujer				
P 6 R 72 100 %		20	20	20
R.07.04.04.01.00-E Comunidades fortalecidas en su capacidad de resiliencia	100	13	13	13
A.07.04.04.01.01-E Fortalecer las comunidades para incremento de su capacidad de resiliencia	100	100	100	100
Obras y prácticas de conservación de Suelos, ejecutadas	100	50	50	50
Manzana				
P 147.5 R 190 100 %		100	100	100
Establecimiento de viveros forestales comunitarios	100	50	50	50
Vivero				
P 8 R 20 100 %		100	100	100

Mes(es) Informado(s): Julio - Septiembre Año 2016 Avance Físico del Proyecto 45.12 %

MINISTERIO DE AGRICULTURA Y GANADERÍA
OFICINA DE PLANIFICACIÓN AGROPECUARIA
DIVISIÓN DE SEGUIMIENTO Y EVALUACIÓN

MEMORIA DE CÁLCULO DEL AVANCE FÍSICO DE LOS PROYECTOS INCLUIDOS EN EL SISTEMA DE SEGUIMIENTO SECTORIAL (SSS)

	AF	AI	RP	AP
PROYECTO DGFCR REPROGRAMADO				
R.01.01.02.12.00-E Reactivación del sector forestal (Valoración económica de productos forestales)	100	6	6	6
A.01.01.02.12.01-E Brindar asistencia técnica en manejo forestal	100	50	50	50
Área con asistencia técnica en manejo forestal, brindada	100	100	100	100
Manzana				
P 910.45 R 1070.35 100 %		100	100	100
A.01.01.02.12.04-E Aplicar la normativa Forestal	100	50	50	50
Autorizaciones de la Normativa forestal, concedidas	100	100	100	100
Autorización				
P 792 R 980 100 %		100	100	100
R.01.03.05.03.00-E Ampliación del área regable para generación permanente de empleo	20.36	18	18	3.66
A.01.03.05.03.01-E Rehabilitar o incorporar sistemas de riego	0	79	79	0
Superficie bajo riego, rehabilitada	0	100	100	0
Manzana				
P 120 R 0 0 %		100	100	0
A.01.03.05.03.02-E Aplicar la normativa de riego y avenamiento	100	6	6	6
Permisos de uso de agua con fines de riego, otorgados	100	100	100	100
Permiso				
P 343 R 380 100 %		100	100	100
A.01.03.05.03.03-E Fortalecer capacidades de Asociaciones de Regantes	95.76	15	15	14.36
Productores regantes, capacitados	95.76	100	100	95.76
Hombre				
P 400 R 387 96.75%		80	80	77.4
Mujer				
P 110 R 101 91.81%		20	20	18.36
R.01.03.05.04.00-E Modernizar los distritos de riego para dinamizar su desarrollo	33.33	69	69	19.66
A.01.03.05.04.02-E Rehabilitar o incorporar superficie productiva bajo riego de Distritos	33.33	100	100	33.33
Superficie bajo riego en Proyecto El Porvenir, para la Mejora de la Productividad del Arroz, incorporada	0	25	0	-1
Manzana				
P 0 R 0 0 %		100	0	-1
Superficie de agricultura bajo riego, rehabilitada	100	25	33.33	33.33
Manzana				
P 670 R 675 100 %		100	100	100
2ª Asamblea General del KOLFACI celebrada	0	25	33.33	0
Asamblea				
P 1 R 0 0 %		100	100	0
Documento de diseño de obras en el en Distrito de Riego y Avenamiento No. 2 Atioco Sector Norte, elaborado	0	25	33.33	0
Porcentaje				
P 20 R 0 0 %		100	100	0
R.07.02.05.01.00-E Ordenamiento de uso de agua con fines agropecuarios	90	1	1	0.9
A.07.02.05.01.01-E Asistir técnicamente a Asociaciones de Regantes en uso ordenado del agua	90	65	100	90

	AF	AI	RP	AP
Asociaciones de regantes legalmente constituidas en uso ordenado del agua, Asistidas	90	100	100	90
Asociación				
P 40 R 36 90 %		100	100	90
A.07.02.05.01.02-E Fortalecer las capacidad asociativa de regantes	0	35	0	-1
Nuevas asociaciones de regantes, organizadas	0	100	0	-1
Asociación				
P 0 R 0 0 %		100	0	-1
R.07.02.05.02.00-E Rehabilitación de Cuencas Degradadas	100	2	2	2
A.07.02.05.02.02-E Elaborar calificaciones agrológicas para intervención de cuencas hidrográficas	100	100	100	100
Calificaciones agrológicas, elaboradas	100	100	100	100
Calificación				
P 24 R 24 100 %		100	100	100
R.07.04.01.01.00-E Institucionalidad con capacidad de afrontar los retos del Cambio Climático	100	2	2	2
A.07.04.01.01.03-E Capacitar a usuarios del sector agrícola sobre cambio climático y acciones de adaptación y mitigación	100	100	100	100
Usuarios capacitados	100	100	100	100
Hombre				
P 24 R 270 100 %		80	80	80
Mujer				
P 6 R 72 100 %		20	20	20
R.07.04.04.01.00-E Comunidades fortalecidas en su capacidad de resiliencia	100	13	13	13
A.07.04.04.01.01-E Fortalecer las comunidades para incremento de su capacidad de resiliencia	100	100	100	100
Obras y prácticas de conservación de Suelos, ejecutadas	100	50	50	50
Manzana				
P 430 R 472.5 100 %		100	100	100
Establecimiento de viveros forestales comunitarios	100	50	50	50
Vivero				
P 14 R 26 100 %		100	100	100

Mes(es) Informado(s): Enero - Septiembre Año 2016 Avance Físico del Proyecto 48.22 %

MINISTERIO DE AGRICULTURA Y GANADERIA
OFICINA DE POLITICAS Y PLANIFICACION SECTORIAL
DIVISION DE SEGUIMIENTO Y EVALUACION

MATRIZ 3. FORMATO TIPO PARA INFORME MENSUAL DEL PAO 2016

INSTITUCION: Dirección General de Ordenamiento Forestal, Cuencas y Riego (DGFCR)

MES INFORMADO: JULIO DE 2016

RESULTADO	ACCION ESTRATEGICA	INDICADOR DE RESULTADO	No.	UNIDAD DE MEDIDA	MES INFORMADO			OBSERVACIONES
					PROG	REAL	CUMPL (%)	
R.01.01.02.12.00-E Reactivación del sector forestal (Valoración económica de productos forestales)	A.01.01.02.12.01-E Brindar asistencia técnica en manejo forestal	Área con asistencia técnica en manejo forestal, brindada	1	Manzana	75	100	100.00	La asistencia técnica esta en función de la demanda de usuarios. Los beneficiarios atendidos fueron 9 Hombres y 1 Mujer
	A.01.01.02.12.04-E Aplicar la normativa Forestal	Autorizaciones de la Normativa forestal, concedidas	2	Autorización	25	79	100.00	El numero de autorizaciones esta en función de la demanda de los usuarios. Los beneficiarios atendidos fueron 57 Hombres y 22 Mujeres
R.01.03.05.03.00-E Ampliación del área regable para generación permanente de empleo	A.01.03.05.03.01-E Rehabilitar o incorporar sistemas de riego	Superficie bajo riego, rehabilitada	3	Manzana				
	A.01.03.05.03.02-E Aplicar la normativa de riego y avenamiento	Permisos de uso de agua con fines de riego, otorgados	4	Permiso	10	10	100.0	
	A.01.03.05.03.03-E Fortalecer capacidades de Asociaciones de Regantes	Productores regantes, capacitados	5	Hombre	15	42	100.00	Se realizaron reuniones con regadores para tratar diferentes temas como; organización del riego, determinación de áreas factibles para el riego en los lugres siguientes: San Pedro Puxtla, Santa Ana con 25 hombres, El sauce en La Unión, con 10 hombre y 2 mujeres.
			6	Mujer	4	3	75.00	También se asistió a regadores en granjas penitenciarias de Santa Ana e Izalco. Se asistieron a regantes beneficiarios del proyecto 2KR, en el municipio de Jiquilisco en el tema de operación y mantenimiento de sistemas de bombeo con 7 hombres y 1 mujer.
A.01.03.05.04.02-E Rehabilitar o incorporar superficie productiva de bajo riego de Distritos	Infraestructura de riego para reincorporación de áreas productivas, rehabilitada	Documento de diseño de obras elaborado	7	Documento				
		Proyecto Desarrollo del Sistema de Riego para la Mejora de la Productividad del Arroz, en el Municipio El Porvenir, Santa Ana	8	Manzana				
		80 Manzanas rehabilitadas, correspondientes 40 al pozo No. 12 y 13 y 40 se han rehabilitado con el pozo No.15 del Distrito de Riego No. 1, Zapolitán en la ejecución del proyecto MAG-BCIE No. 002/2015 "Suministro e Instalación de Equipos de Bombeo y Obras de Protección en Pozos del Distrito de Riego No.1"	9	Manzana	50	80	100.00	

RESULTADO	ACCION ESTRATEGICA	INDICADOR DE RESULTADO	No.	UNIDAD DE MEDIDA	MES INFORMADO			OBSERVACIONES
					PROG	REAL	CUMPL (%)	
		2ª. Asamblea General del KOLFACI celebrada	10	Asamblea				
R.07.02.05.01.00-E Ordenamiento de uso de agua con fines agropecuarios	A.07.02.05.01.01-E Asistir técnicamente a Asociaciones de Regantes en uso ordenado del agua	Asociaciones de regantes legalmente constituidas en uso ordenado del agua, Asistidas	11	Asociación				
	A.07.02.05.01.02-E Fortalecer las capacidad asociativa de regantes	Asociaciones de regantes nuevas, organizadas	12	Asociación				
	A.07.02.05.02.02-E Elaborar calificaciones agrológicas para intervención de cuencas hidrográficas	Calificaciones agrológicas, elaboradas	13	Calificación	3	3	100.0	Calificación hechas en Cooperativa San Antonio (Comasagua); Cooperativas San Francisco y El Líbano (ambas de Suchitoto)
R.07.04.01.01-E Institucionalidad con capacidad de afrontar los retos del CC	Planificar la ejecución de acciones de adaptación del sector agropecuario a los efectos del cambio climático	Capacitar a usuarios del sector agrícola sobre cambio climático y acciones de adaptación y mitigación	14	Hombre	0	19	0.00	2 capacitaciones, una coordinada con la División de Recursos Humanos del MAG y el XXIX Foro de Aplicación de Pronósticos Climáticos (virtual)
			15	Mujer	0	4	0.00	
R.07.04.04.01.00-E Comunidades fortalecidas en su capacidad de resiliencia	A.07.04.04.01.01-E Fortalecer las comunidades para incremento de su capacidad de resiliencia	Obras y prácticas de conservación de Suelos, ejecutadas	16	Manzana	50	50	100.0	Las obras han sido ejecutadas en los Municipio de Mercedes Umaña, Nueva Granada y San Agustín (Grupo de Trabajo No.1).
		Establecimiento de viveros forestales comunitarios	17	Vivero	3	6	100.0	Se ha dado inicio al establecimiento de viveros; los mismos se han establecido en los municipios de San Simón, Guatajagua y Yucuaiquín.

MINISTERIO DE AGRICULTURA Y GANADERIA
OFICINA DE POLITICAS Y PLANIFICACION SECTORIAL
DIVISION DE SEGUIMIENTO Y EVALUACION

MATRIZ 3. FORMATO TIPO PARA INFORME MENSUAL DEL PAO 2016 REPROGRAMADO

Institución: Dirección General de Ordenamiento Forestal, Cuencas y Riego (DGFCR)
Mes Informado: AGOSTO DE 2016

RESULTADO	ACCION ESTRATEGICA	INDICADOR DE RESULTADO	No.	UNIDAD DE MEDIDA	MES INFORMADO			OBSERVACIONES
					PROG	REAL	CUMPL (%)	
R.01.01.02.12.00-E Reactivación del sector forestal (Valoración económica de productos forestales)								
	A.01.01.02.12.01-E Brindar asistencia técnica en manejo forestal	Área con asistencia técnica en manejo forestal, brindada	1	Manzana	50	127.5	100.00	La asistencia técnica esta en función de la demanda de usuarios. Los beneficiarios atendidos fueron 10 Hombres y 2 Mujeres
	A.01.01.02.12.04-E Aplicar la normativa Forestal	Autorizaciones de la Normativa forestal, concedidas	2	Autorización	25	92	100.00	El numero de autorizaciones esta en función de la demanda de los usuarios. Los beneficiarios atendidos fueron 62 Hombres y 30 Mujeres
R.01.03.05.03.00-E Ampliación del área regable para generación permanente de empleo								
	A.01.03.05.03.01-E Rehabilitar o incorporar sistemas de riego	Superficie bajo riego, rehabilitada	3	Manzana	60	0	0	No se ha realizado la orden de inicio del proyecto por que aún no se adjudicó a la supervisión. Sin embargo se realizaron visitas a Olomega y Pasaquina Dpto. de La Unión, para identificar beneficiarios y verificar factibilidad de riego.
	A.01.03.05.03.02-E Aplicar la normativa de riego y avenamiento	Permisos de uso de agua con fines de riego, otorgados	4	Permiso	10	20	100.00	19 Permisos otorgados a usuarios del cantón Los Planes, Municipio de La Palma, Departamento de Chalatenango y 1 en el Municipio de Moanguera, Departamento de Morazán.
	A.01.03.05.03.03-E Fortalecer capacidades de Asociaciones de Regantes	Productores regantes, capacitados	5	Hombre	20	0	0.00	Nos encontramos en época de invierno por lo que es muy poca la demanda, debido a que los agricultores están muy ocupados en sus actividades productivas de la temporada de invierno. Se ha dado seguimiento a los estudios que se realizan por parte del FOSEP, en Distrito de Riego de Zapotitán; así como también seguimiento de actividades en los Distritos de Riego Atiococho Norte y Sur.
			6	Mujer	4	0	0.00	
R.01.03.05.04.00-E Modernizar los distritos de riego para dinamizar su desarrollo								
	A.01.03.05.04.02-E Rehabilitar o incorporar superficie productiva bajo riego de Distritos	Superficie bajo riego en Proyecto El Porvenir, para la Mejora de la Productividad del Arroz, incorporada	7	Manzana	0	0	0	
		Superficie de agricultura bajo riego, rehabilitada	8	Manzana	50	25	50.00	El Proyecto que se ejecuta en el Distrito Lempa Acahuapa, se encuentra atrasado con un porcentaje de avance de 10% por lo que únicamente se han incorporado 25 manzanas al riego.
		2ª Asamblea General del KOLFACI celebrada	9	Asamblea	0	0	0	
		Documento de diseño de obras en el Distrito de Riego y Avenamiento No. 2 Atiococho Sector Norte, elaborado	10	Porcentaje	10	0	0	El plazo de la consultoría es de 6 meses calendario, ya fue adjudicado en este mes que se reporta, se esta en proceso de firma del contrato para luego proceder con el Orden de Inicio

RESULTADO	ACCION ESTRATEGICA	INDICADOR DE RESULTADO	No.	UNIDAD DE MEDIDA	MES INFORMADO			OBSERVACIONES
					PROG	REAL	CUMPL (%)	
R.07.02.05.01.00-E Ordenamiento de uso de agua con fines agropecuarios								
	A.07.02.05.01.01-E Asistir técnicamente a Asociaciones de Regantes en uso ordenado del agua	Asociaciones de regantes legalmente constituidas en uso ordenado del agua, Asistidas	11	Asociación	5	6	100.00	En esta época el uso ordenado del agua es mínimo, debido a la época de invierno; sin embargo se ha trabajado en la opinión sobre estudios de planes de negocios a elaborarse en el Distrito de Riego Zapotitán. Se realizó visita para uso de motobombas en Palo Combo, Presa San Juan y San Juan de Letrán. Organización para nuevas áreas de riego en comunidades Puesto Rico y El Astillero, para 30 y 50 manzanas respectivamente, ambas en Chalatenango. Además se ha elaborado un listado de 12 fuentes que se debe hacer ordenamiento en 7 Municipios y 5 Departamentos.
	A.07.02.05.01.02-E Fortalecer la capacidad asociativa de regantes	Nuevas asociaciones de regantes, organizadas	12	Asociación	0	0	0	Se continúa con la formación de Regantes El Salado en el Municipio de Acajutla. Respecto de la formación de Asociación de Regantes en Cantón Chicuma, Municipio de Nueva Concepción, Depto. Chalatenango, debido al difícil acceso en época lluviosa y a la poca disponibilidad de técnicos jurídicos, se comenzará entrado el verano.
R.07.02.05.02.00-E Rehabilitación de Cuencas Degradadas								
	A.07.02.05.02.02-E Elaborar calificaciones agrológicas para intervención de cuencas hidrográficas	Calificaciones agrológicas, elaboradas	13	Calificación	2	2	100.0	Calificación hechas en Cooperativa San Francisco Guajoyo (Guajoyo, Metapán); Cooperativas Orilitas (Panchimalco)
R.07.04.01.01.00-E Institucionalidad con capacidad de afrontar los retos del Cambio Climático								
	A.07.04.01.01.03-E Capacitar a usuarios del sector agrícola sobre cambio climático y acciones de adaptación y mitigación	Usuarios capacitados	14	Hombre	12	18	100.0	Técnicos de la DGG y junta Directiva de Asociación de Regantes de Zapotitán (AREZA).
			15	Mujer	3	5	100.0	
R.07.04.04.01.00-E Comunidades fortalecidas en su capacidad de resiliencia								
	A.07.04.04.01.01-E Fortalecer las comunidades para incremento de su capacidad de resiliencia	Obras y prácticas de conservación de Suelos, ejecutadas	16	Manzana	50	50	100.0	Las obras han sido ejecutadas en los Municipio de Mercedes Umaña, Nueva Granada y San Agustín (Grupo de Trabajo No.1).
		Establecimiento de viveros forestales comunitarios	17	Vivero	2	4	100.0	Se ha dado inicio al establecimiento de viveros; los mismos se han establecido en los Municipios de Estanzuelas, Nueva Granada, Berlín Alegría y Tecapán.

**MINISTERIO DE AGRICULTURA Y GANADERIA
OFICINA DE POLITICAS Y PLANIFICACION SECTORIAL
DIVISION DE SEGUIMIENTO Y EVALUACION**

MATRIZ 3. FORMATO TIPO PARA INFORME MENSUAL DEL PAO 2016 REPROGRAMADO

Institución: Dirección General de Ordenamiento Forestal, Cuencas y Riego (DGFCI)

Mes Informado: SEPTIEMBRE DE 2016

RESULTADO	ACCION ESTRATEGICA	INDICADOR DE RESULTADO	No.	UNIDAD DE MEDIDA	MES INFORMADO			OBSERVACIONES
					PROG	REAL	CUMPL (%)	
R.01.01.02.12.00-E Reactivación del sector forestal (Valoración económica de productos forestales)								
	A.01.01.02.12.01-E Brindar asistencia técnica en manejo forestal	Área con asistencia técnica en manejo forestal, brindada.	1	Manzana	50	107.40	100.00	La asistencia técnica esta en función de la demanda de usuarios. Los beneficiarios atendidos fueron 9 Hombres y 1 Mujer
	A.01.01.02.12.04-E Aplicar la normativa Forestal	Autorizaciones de la Normativa forestal, concedidas	2	Autorización	25	92	100.00	El numero de autorizaciones esta en función de la demanda de los usuarios. Los beneficiarios atendidos fueron 73 Hombres y 19 Mujeres
R.01.03.05.03.00-E Ampliación del área regable para generación permanente de empleo.								
	A.01.03.05.03.01-E Rehabilitar o incorporar sistemas de riego	Superficie bajo riego, rehabilitada	3	Manzana	60	0	0	Se ha dado la Orden de Inicio del proyecto con fecha 3 de octubre del corriente año. Y se tienen dos meses para trabajos preliminares para iniciar la entrega de módulos.
	A.01.03.05.03.02-E Aplicar la normativa de riego y avenamiento	Permisos de uso de agua con fines de riego, otorgados	4	Permiso	10	37	100.00	28 Permisos otorgados a usuarios del cantón Los Planes, municipio de La Palma, departamento de Chalatenango, 1 en el municipio de Zacatecoluca, , 3 de San Pedro Masahuat, depto. de departamento de La Paz, 1 Tecoluca departamento de San Vicente, 1 de Concepción Batres depto. de Usulután, 1 de Santa Ana depto. de Santa Ana, 1 de Acajutla y 1 de San Julián depto. de Sonsonate.

RESULTADO	ACCION ESTRATEGICA	INDICADOR DE RESULTADO	No.	UNIDAD DE MEDIDA	MES INFORMADO			OBSERVACIONES
					PROG	REAL	CUMPL (%)	
	A.01.03.05.03.03-E Fortalecer capacidades de Asociaciones de Regantes	Productores regantes, capacitados	5	Hombre	20	0	0.00	Nos encontramos en época de invierno por lo que es muy poca la demanda, debido a que los agricultores están muy ocupados en sus actividades productivas de la temporada de invierno. Sin embargo se ha participado en reuniones orientadas al fortalecimiento de las asociaciones de regantes de los distritos de riego. por otra parte se han elaborado fichas de contratación de servicios para capacitaciones y asistencia técnica (proyecto BCIE)
6			Mujer	4	0	0.00		
R.01.03:05.04.00-E Modernizar los distritos de riego para dinamizar su desarrollo								
	A.01.03.05.04.02-E Rehabilitar o incorporar superficie productiva bajo riego de Distritos	Superficie bajo riego en Proyecto El Porvenir, para la Mejora de la Productividad del Arroz, incorporada	7	Manzana	0	0	0	
		Superficie de agricultura bajo riego, rehabilitada	8	Manzana	50	50	100.0	Se ha cumplido la meta y se ha rehabilitado la infraestructura de riego en el Distrito No. 3 Lempa Acahuapa, a pesar de los atrasos que se tiene se ha logrado el cumplimiento de la meta reprogramada para este mes. EL porcentaje de avance del proyecto es del 18.97%.
		2ª. Asamblea General del KOLFACI celebrada	9	Asamblea	1	0	0	Según el Perfil aprobado del Proyecto la Asamblea se realizaria en sept/2016, fecha que se ha repogramado y se realizara del 28 de noviembre al 2 de diciembre de 2016 y la vigencia del Proyecto se ha autorizado para que finalice el 31/3/2017

RESULTADO	ACCION ESTRATEGICA	INDICADOR DE RESULTADO	No.	UNIDAD DE MEDIDA	MES INFORMADO			OBSERVACIONES
					PROG	REAL	CUMPL (%)	
		Documento de diseño de obras en el Distrito de Riego y Avenamiento No. 2 Atiocoyo Sector Norte, elaborado	10	Porcentaje	10	0	0	El plazo de la consultoría es de 6 meses calendario, ya fue adjudicada en este mes que se reporta, ya se suscribió el Contrato MAG No. 108/2016, y la fecha de orden de inicio de la consultoría es el 21 de septiembre de 2016.
R.07.02.05.01.00-E Ordenamiento de uso de agua con fines agropecuarios								
	A.07.02.05.01.01-E Asistir técnicamente a Asociaciones de Regantes en uso ordenado del agua	Asociaciones de regantes legalmente constituidas en uso ordenado del agua, Asistidas	11	Asociación	5	0	0	En esta época el uso ordenado de el agua es mínimo, debido a la época de invierno; sin embargo se ha trabajado en: Intercambio de experiencias entra agricultores de Chapeltique y agricultores de Tangolona, dicha actividad se replicará con a usuarios de Santo Domingo de Guzmán durante el mes de octubre. se ha elaborado presupuesto para la concreción de sistemas de riego de las comunidades puesto rico y el astillero, para 30 y 50 manzanas respectivamente, ambas en Chalatenango.
	A.07.02.05.01.02-E Fortalecer las capacidad asociativa de regantes	Nuevas asociaciones de regantes, organizadas	12	Asociación	0	0	0	Se continúa con la formación de Regantes El Salamo en el Municipio de Acajutla.
R.07.02.05.02.00-E Rehabilitación de Cuencas Degradadas								
	A.07.02.05.02.02-E Elaborar calificaciones agrológicas para intervención de cuencas hidrográficas	Calificaciones agrológicas, elaboradas	13	Calificación	3	3	100.0	Calificaciones hechas en Cooperativa San Carlos (Jujutla/Sonsonate); Cooperativas El Libano (Suchitoto/Cuscatlan) y Cooperativa Copapayo (Armenia/Sonsonate).
R.07.04.01.01.00-E Institucionalidad con capacidad de afrontar los retos del Cambio Climático								

RESULTADO	ACCION ESTRATEGICA	INDICADOR DE RESULTADO	No.	UNIDAD DE MEDIDA	MES INFORMADO			OBSERVACIONES
					PROG	REAL	CUMPL (%)	
	A.07.04.01.01.03-E Capacitar a usuarios del sector agrícola sobre cambio climático y acciones de adaptación y mitigación	Usuarios capacitados	14	Hombre	12	233	100.0	Se atendieron 296 productores agropecuario de: Santiago de la Frontera (Santa Ana), Garita Palmera (Ahuachapán), Hato de Reyes (San Vicente), Chalatenango, Santiago Nonualco (Zacatecoluca), San Estebán Catarina -Los Ayalitas (San Vicente), Concepción Batres (Usulután), AGES San Miguel, estudiantes del ITCA
15			Mujer	3	63	100.0		
R.07.04.04.01.00-E Comunidades fortalecidas en su capacidad de resiliencia								
	A.07.04.04.01.01-E Fortalecer las comunidades para incremento de su capacidad de resiliencia	Obras y prácticas de conservación de Suelos, ejecutadas	16	Manzana	48	90	100.0	Las obras han sido ejecutadas en los Municipios de San Jorge, Quelepa, Concepción Batres, Jucuaran, Guatajiagua, Santa Rosa de Lima, Yayantique, Carolina, Ciudad Barrios, El Carmen, Chapeltique, Berlín, Estanzuelas, Alegría, Mercedes Umaña, Tecapan, Ozatlan y San Agustín.
		Establecimiento de viveros forestales comunitarios	17	Vivero	3	10	100.0	Se ha completado el establecimiento de viveros en los 32 Municipios que forman parte del Proyecto: "Fortalecimiento de la Agricultura Familiar Aplicando Tecnologías Sostenibles Ante el Cambio Climático en El Salvador", Componente 3: Establecimiento de Viveros Comunitarios y Agroforestería e Implementación de Obras de Conservación de Suelos y Captación de Agua".

M

**CENTRO DE DESARROLLO DE LA PESCA Y LA
ACUICULTURA
(CENDEPESCA)**

MINISTERIO DE AGRICULTURA Y GANADERIA
OFICINA DE POLITICAS Y PLANIFICACION SECTORIAL
DIVISION DE SEGUIMIENTO Y EVALUACION

INFORME DE SEGUIMIENTO DEL AVANCE FISICO DEL POA 2016
REPROGRAMADO

DEPENDENCIA: Dirección General de Desarrollo de la Pesca y la Acuicultura (CENDEPESCA)

TRIMESTRE: Julio-septiembre

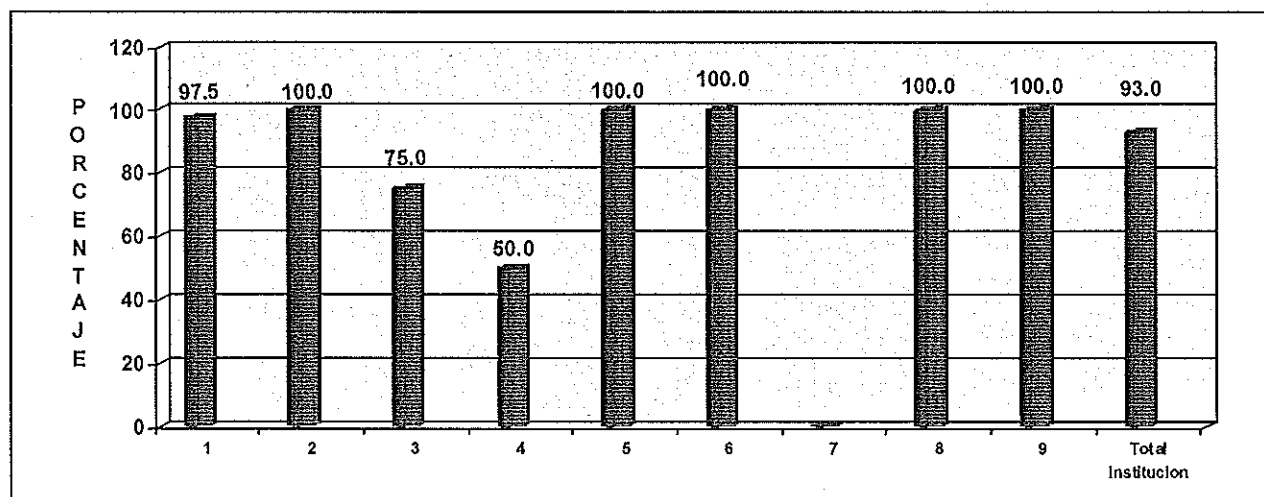
PERIODO: Enero-septiembre

I. AVANCE FISICO ALCANZADO EN EL TERCER TRIMESTRE DE 2016

En el trimestre comprendido de julio-septiembre de 2016, CENDEPESCA alcanza un desempeño físico calificado como Muy Bueno, al lograr el 93.0% de cumplimiento respecto a todo lo planificado.

El nivel de desempeño físico antes indicado responde a que, de un total de nueve Resultados contemplados en el respectivo POA, cinco reportan cumplimiento total, tres con cumplimiento parcial y uno, sin programación para el trimestre informado.

Gráfico 1. Avance físico en porcentaje por Resultado y total Institución en el tercer trimestre de 2016.



Nota: Resultado 7 sin programación para el trimestre bajo análisis

Simbología: 1. Administración y ordenamiento de la pesca y la acuicultura, 2. Desarrollo y fomento del sub sector acuícola, 3. Desarrollo y fomento del sub sector pesquero; 4. Adecuación y simplificación de los procesos para otorgamiento de los servicios de pesca y acuicultura; 5. Desarrollo de la acuicultura familiar; 6. Desarrollo de la investigación y transferencia de nuevas tecnologías de pesca y acuicultura; 7. Transferencia y divulgación de las investigaciones de pesca y acuicultura por medio del Nuevo Consejo Nacional en Ciencia y Tecnología (NCONACYT); 8. Fortalecimiento del programa de Erradicación del Trabajo Infantil en la pesca y la acuicultura; y, 9. Implementar reestructuración institucional.

FUENTE: CENDEPESCA. Informe de avance físico julio-septiembre de 2016. Octubre de 2016.

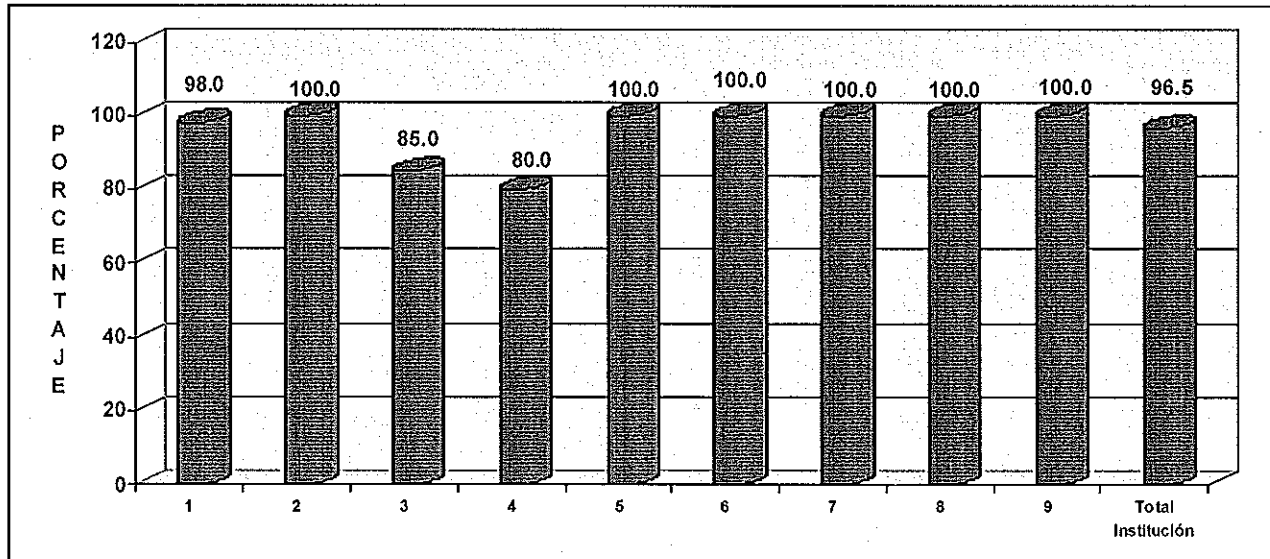
El nivel de cumplimiento alcanzado obedece a la disminución de productores/as pesqueros georeferenciados; y la falta de aprobación de los proyectos financiados con recursos del Fideicomiso PESCAR, debido a que las cooperativas no han superado las observaciones técnicas realizadas por el Comité de Dirección del referido Fideicomiso.

Entre los productos generados por CENDEPESCA en el trimestre que se informa, se destacan: emisión y registro de 719 resoluciones de pesca y acuicultura; inspección de 174 actividades pesqueras y acuícolas; emisión y registro de 133 licencias de embarcaciones pesqueras; georeferenciación de 677 productores (528 hombres y 149 mujeres); producción de semilla para el desarrollo de la acuicultura, en la que se produjo 0.33 millones de alevines, 2.13 millones de post larvas de camarón y 0.30 millones de conchas; asistencia técnica y capacitación a productores pesqueros en producción, manejo y encadenamiento productivo, en beneficio de 76 hombres y 25 mujeres; repoblación de 14 cuerpos de agua; y, asistencia técnica y capacitación a productores acuícolas en producción y manejo de cultivo de tilapia, en el que se atendieron 31 hombres y 12 mujeres.

II. AVANCE FISICO ALCANZADO EN EL PERIODO ENERO-SEPTIEMBRE DE 2016

En el período reportado, en forma integral CENDEPESCA reporta un avance físico de 96.5% de las metas planificadas a cumplir al mes de septiembre, nivel de cumplimiento que es calificado como Muy Bueno.

Gráfico 2. Avance físico por Resultado y Total Institucional, en el período enero-septiembre de 2016.



Simbología: 1. Administración y ordenamiento de la pesca y la acuicultura, 2. Desarrollo y fomento del sub sector acuícola, 3. Desarrollo y fomento del sub sector pesquero; 4. Adecuación y simplificación de los procesos para otorgamiento de los servicios de pesca y acuicultura; 5. Desarrollo de la acuicultura familiar; 6. Desarrollo de la investigación y transferencia de nuevas tecnologías de pesca y acuicultura; 7. Transferencia y divulgación de las investigaciones de pesca y acuicultura por medio del Nuevo Consejo Nacional en Ciencia y Tecnología (NCONACYT) ; ; 8. Fortalecimiento del programa de Erradicación del Trabajo Infantil en la pesca y la acuicultura; y, 9. Implementar reestructuración institucional.

FUENTE: CENDEPESCA Informe de avance físico enero-septiembre de 2016. Julio de 2016

El nivel de cumplimiento alcanzado por CENDEPESCA en el período reportado, obedece a razones similares a las expuestas en capítulo anterior.

III. CONCLUSION Y RECOMENDACION

Nivel de cumplimiento de trimestre y periodo bajo análisis, es Muy Bueno.

De todos los Indicadores de Resultado con meta programada para el trimestre bajo análisis, únicamente "Proyectos productivos, pesqueros ejecutados", incumplieron totalmente su meta programada.

Por otra parte, en cumplimiento de recomendaciones de la Corte de Cuentas de la Republica, se recuerda a los Directores, Jefes de Planificación y/o Referentes Institucionales que, al interior de la dependencia, tienen la responsabilidad de controlar y corroborar que cada meta reportada como realizada en los informes de cumplimiento, debe contar con las evidencias que demuestran la concreción efectiva de la misma.

También, en cumplimiento a recomendación de Auditoría Interna, se exhorta al Referente Institucional asegurar que los procedimientos en sus funciones sean realizadas adecuadamente; asimismo, que cada nivel jerárquico de la dependencia verifique que los subalternos realicen sus actividades de conformidad con los lineamientos establecidos, de manera especial cuando hay atrasos e incumplimiento de metas programadas, dando seguimiento a las recomendaciones que surjan.

Anexo 1. Avance físico en porcentaje en el tercer trimestre y periodo enero-septiembre 2016, según Resultado y total Institución.

No.	RESULTADO	AVANCE FISICO (%)	
		TRIMESTRE JULIO-SEPTIEMBRE	PERIODO ENERO-SEPTIEMBRE
1	Administración y ordenamiento de la pesca y la acuicultura	97.5	98.1
2	Desarrollo y fomento del sub sector acuícola	100.0	100.0
3	Desarrollo y fomento del sub sector pesquero	75.0	85.0
4	Adecuación y simplificación de los procesos para otorgamiento de los servicios de pesca y acuicultura	50.0	80.0
5	Desarrollo de la acuicultura familiar	100.0	100.0
6	Desarrollo de la investigación y transferencia de nuevas tecnologías de pesca y acuicultura	100.0	100.0
7	Transferencia y divulgación de las investigaciones de pesca y acuicultura por medio del Nuevo Consejo Nacional en Ciencia y Tecnología (CONACYT)	0.0	100.0
8	Fortalecimiento del programa de Erradicación del Trabajo Infantil en la pesca y la acuicultura	100.0	100.0
9	Implementar reestructuración institucional	100.0	100.0
TOTAL DEPENDENCIA		93.0	96.4

FUENTE: CENDEPESCA. Informe de Avance Físico del tercer trimestre de 2016. Octubre de 2016.

Anexo 2. Valoración cualitativa de acuerdo al nivel de avance físico del tercer trimestre y periodo enero-septiembre de 2016, según Resultado y total Institución.

No.	RESULTADO	VALORACION CUALITATIVA	
		JULIO-SEPTIEMBRE	ENERO-SEPTIEMBRE
1	Administración y ordenamiento de la pesca y la acuicultura	Muy Bueno	Muy Bueno
2	Desarrollo y fomento del sub sector acuícola	Muy Bueno	Muy Bueno
3	Desarrollo y fomento del sub sector pesquero	Regular	Bueno
4	Adecuación y simplificación de los procesos para otorgamiento de los servicios de pesca y acuicultura	Deficiente	Bueno
5	Desarrollo de la acuicultura familiar	Muy Bueno	Muy Bueno
6	Desarrollo de la investigación y transferencia de nuevas tecnologías de pesca y acuicultura	Muy Bueno	Muy Bueno
7	Transferencia y divulgación de las investigaciones de pesca y acuicultura por medio del Nuevo Consejo Nacional en Ciencia y Tecnología (CONACYT)	Sin programación	Muy Bueno
8	Fortalecimiento del programa de Erradicación del Trabajo Infantil en la pesca y la acuicultura	Muy Bueno	Muy Bueno
9	Implementar reestructuración institucional	Muy Bueno	Muy Bueno
TOTAL INSTITUCION		Muy Bueno	Muy Bueno

FUENTE: DS&E/OPPS. Valoración Cualitativa del Sistema de Seguimiento Sectorial, 2016.

**MINISTERIO DE AGRICULTURA Y GANADERÍA
OFICINA DE PLANIFICACIÓN AGROPECUARIA
DIVISIÓN DE SEGUIMIENTO Y EVALUACIÓN**

MEMORIA DE CÁLCULO DEL AVANCE FÍSICO DE LOS PROYECTOS INCLUIDOS EN EL SISTEMA DE SEGUIMIENTO SECTORIAL (SSS)

	AF	AI	RP	AP
PROYECTO CENDEPESCA 2016 REPROGRMADO				
R.01.01.02.09.00-E Administración y ordenamiento de la pesca y la acuicultura	97.52	15	15.79	15.39
A.01.01.02.09.01-E Establecer medidas de ordenación pesqueras y acuícolas	100	20	20	20
Medida de ordenación, establecida	100	100	100	100
Resolución				
P 2 R 2 100 %		100	100	100
A.01.01.02.09.02-E Emitir y registrar autorizaciones de pesca y acuicultura	97.56	20	20	19.51
Autorización de pesca y acuicultura, emitida e inscrita	97.56	100	100	97.56
Resolución				
P 737 R 719 97.55%		100	100	97.56
A.01.01.02.09.03-E Realizar inspecciones de monitoreo, control y vigilancia de las actividades pesqueras y acuícolas	100	15	15	15
Inspección, realizada	100	100	100	100
Inspección				
P 120 R 174 100 %		100	100	100
A.01.01.02.09.04-E Emitir y registrar licencias de embarcaciones pesqueras	100	15	15	15
Licencia de embarcación, emitida e inscrita	100	100	100	100
Resolución				
P 108 R 133 100 %		100	100	100
A.01.01.02.09.05-E Elaborar informes de generación de estadísticas pesqueras	100	20	20	20
Informe de estadísticas pesqueras, elaborado	100	100	100	100
Informe				
P 1 R 1 100 %		100	100	100
A.01.01.02.09.06-E Elaborar la georeferenciación de productores pesqueros	80.14	10	10	8.01
Productor y productora pesquero (a) georeferenciado.	80.14	100	100	80.14
Productor Pesquero.				
P 591 R 528 89.34%		70	70	62.54
Productora Pesquera.				
P 254 R 149 58.66%		30	30	17.6
R.01.01.02.10.00-E Desarrollo y fomento del sub-sector acuícola	100	15	15.79	15.79
A.01.01.02.10.04-E Producir semilla para el desarrollo de la acuicultura	100	25	25	25
Millones de semilla para desarrollo de la acuicultura, producida	100	100	100	100
Millones de alevín				
P 0.29 R 0.33 100 %		30	35.29	35.29
Millones de post-larva de camarón				
P 2.03 R 2.13 100 %		40	47.06	47.06
Millones de ostra				
P 0 R 0 0 %		15	0	-1
Millones de concha				
P 0.29 R 0.3 100 %		15	17.65	17.65
A.01.01.02.10.05-E Establecer organizaciones de productores acuícolas para la gestión de la producción y comercialización	100	25	25	25
Organización acuícola, establecida	100	100	100	100

				AF	AI	RP	AP
Organización							
P 2	R 2	100 %			10	10	10
Hombre adulto							
P 24	R 24	100 %			60	60	60
Mujer adulta							
P 6	R 11	100 %			30	30	30
A.01.01.02.10.07-E Elaborar informe de generación de estadísticas acuícolas				100	25	25	25
Informe de estadísticas acuícolas, elaborado				100	100	100	100
Informe							
P 1	R 1	100 %			100	100	100
A.01.01.02.10.08-E Elaborar la georeferenciación de productores acuícolas				100	25	25	25
Productor y productora acuícola georeferenciado.				100	100	100	100
Productor acuícola.							
P 24	R 24	100 %			70	70	70
Productora acuícola.							
P 6	R 11	100 %			30	30	30
R.01.01.02.11.00-E Desarrollo y fomento del sub-sector pesquero				75	15	15.79	11.84
A.01.01.02.11.01-E Brindar asistencia técnica y capacitación a productores pesqueros en producción, manejo y encadenamiento productivo				100	25	25	25
Productor, productora pesquero, asistido y capacitado				100	100	100	100
Hombre adulto							
P 55	R 62	100 %			50	50	50
Mujer adulta							
P 16	R 20	100 %			15	15	15
Hombre joven							
P 4	R 14	100 %			20	20	20
Mujer joven							
P 5	R 5	100 %			15	15	15
A.01.01.02.11.04-E Establecer organizaciones de productores pesqueros para la gestión de la producción y comercialización				100	25	25	25
Organización pesquera, establecida				100	100	100	100
Organización							
P 2	R 2	100 %			20	20	20
Hombre adulto							
P 24	R 46	100 %			70	70	70
Mujer adulta							
P 6	R 24	100 %			10	10	10
A.01.01.02.11.05-E Ejecutar proyectos productivos para el desarrollo de la pesca (FIDEICOMISO PÉSCAR)				0	25	25	0
Proyectos productivos, pesqueros ejecutados				0	100	100	0
Proyecto							
P 6	R 0	0 %			100	100	0
A.01.01.02.11.06-E Realizar repoblaciones de cuerpos de agua continentales con especies pesqueras				100	15	15	15
Repoblación de cuerpo de agua, realizada				100	100	100	100
Repoblación							
P 12	R 14	100 %			100	100	100
A.01.01.02.11.07-E Elaborar la georeferenciación de productores pesqueros				100	10	10	10

	AF	AI	RP	AP
Productor y productora pesquero (a) georeferenciado	100	100	100	100
Productor pesquero.				
P 83 R 122 100 %		70	70	70
Productora pesquera				
P 27 R 49 100 %		30	30	30
R.01.01.05.04.00-E Adecuación y simplificación de los procesos para otorgamiento de los servicios de pesca y acuicultura	50	5	5.26	2.63
<i>01.01.05.04.01 Revisar, actualizar e implemetar los procesos normativos de los servicios de la pesca y la acuicultura</i>	50	100	100	50
Servicios de pesca y acuicultura, revisados, actualizados e implemtados.	50	100	100	50
Servicio				
P 2 R 1 50 %		100	100	50
R.01.03.01.03-E Desarrollo de la acuicultura familiar	100	15	15.79	15.79
<i>A.01.03.01.03.01-E Brindar asistencia y capacitación a productores acuícolas en producción y manejo de cultivo de tilapia.</i>	100	40	100	100
Productor acuícola asistido y capacitado	100	100	100	100
Hombre adulto				
P 27 R 28 100 %		50	50	50
Mujer adulta				
P 7 R 9 100 %		30	30	30
Hombre joven				
P 3 R 3 100 %		10	10	10
Mujer joven				
P 3 R 3 100 %		10	10	10
<i>A.01.03.01.03.04-E Construcción de módulos para producción de tilapia</i>	0	60	0	-1
Módulo de tilapia construido.	0	100	0	-1
Módulo				
P 0 R 0 0 %		100	0	-1
R.01.03.02.02.00-E Desarrollo de la investigación y transferencia de nuevas tecnologías de pesca y acuicultura	100	15	15.79	15.79
<i>A.01.03.02.02.01-E Elaborar y ejecutar proyectos de investigación pesquera</i>	100	30	42.86	42.86
Proyecto de investigación pesquera, realizados y publicados.	100	100	100	100
Documento				
P 1 R 1 100 %		100	100	100
<i>A.01.03.02.02.02-E Publicar y divulgar las investigaciones pesqueras</i>	100	20	28.57	28.57
Investigación pesquera, publicada y divulgada	100	100	100	100
Documento				
P 1 R 1 100 %		100	100	100
<i>A.01.03.02.02.05 Elaborar y ejecutar proyectos de investigación acuícola</i>	0	30	0	-1
Proyecto de investigación acuícola, realizados y publicados.	0	100	0	-1
Documento				
P 0 R 0 0 %		100	0	-1
<i>A.01.03.02.02.06 Publicar y divulgar las investigaciones acuícolas</i>	100	20	28.57	28.57
Investigación acuícola, publicada y divulgada	100	100	100	100
Documento				
P 1 R 1 100 %		100	100	100
R.02.05.01.04.00-E Transferencia y divulgación de las investigaciones de pesca y acuicultura por medio del Nuevo Consejo Nacional en Ciencia y Tecnología (NCONACYT)	0	5	0	-1

	AF	AI	RP	AP
A.02.05.01.04.01-E Identificar investigaciones de pesca y acuicultura para fortalecer el NCONACYT.	0	50	0	-1
Investigación de pesca y acuicultura para fortalecer el NCONACYT, identificada.	0	100	0	-1
Documento				
P 0 R 0 0 %		100	0	-1
A.02.05.01.04.02-E Transferir las investigaciones seleccionadas de pesca y acuicultura al NCONACYT	0	50	0	-1
Investigación seleccionada de pesca y acuicultura, transferida.	0	100	0	-1
Documento				
P 0 R 0 0 %		100	0	-1
R.05.03.02.03.00-E Fortalecimiento del programa de Erradicación del Trabajo Infantil en la pesca y la acuicultura.	100	10	10.53	10.53
A.05.03.02.03.03-E Capacitar a productores pesqueros en sensibilización del trabajo infantil y enfoque de género.	100	50	50	50
Productor pesquero, capacitado.	100	100	100	100
Jornada				
P 3 R 3 100 %		20	20	20
Hombre adulto				
P 33 R 38 100 %		60	60	60
Mujer adulta				
P 7 R 24 100 %		20	20	20
A.05.03.02.03.04-E Capacitar a productores acuícolas en sensibilización del trabajo infantil y enfoque de género.	100	50	50	50
Productor acuícola, capacitado.	100	100	100	100
Jornada				
P 3 R 3 100 %		30	30	30
Hombre adulto				
P 33 R 36 100 %		60	60	60
Mujer adulta				
P 3 R 19 100 %		10	10	10
R.11.02.03.01.00-E "Implementar la reestructuración organizativa Institucional"	100	5	5.26	5.26
A.11.02.03.01.01-E Elaborar y ejecutar plan de reestructuración Institucional	100	100	100	100
"Plan de reestructuración Institucional, ejecutado"	100	100	100	100
Plan				
P 0.25 R 0.25 100 %		100	100	100
Mes(es) Informado(s): Julio - Septiembre Año 2016 Avance Físico del Proyecto 93.02 %				

MINISTERIO DE AGRICULTURA Y GANADERÍA
OFICINA DE PLANIFICACIÓN AGROPECUARIA
DIVISIÓN DE SEGUIMIENTO Y EVALUACIÓN

MEMORIA DE CÁLCULO DEL AVANCE FÍSICO DE LOS PROYECTOS INCLUIDOS EN EL SISTEMA DE SEGUIMIENTO SECTORIAL (SSS)

	AF	AI	RP	AP
PROYECTO CENDEPESCA 2016 REPROGRAMADO				
R.01.01.02.09.00-E Administración y ordenamiento de la pesca y la acuicultura	98.06	15	15	14.7
<i>A.01.01.02.09.01-E Establecer medidas de ordenación pesqueras y acuícolas</i>	100	20	20	20
Medida de ordenación, establecida	100	100	100	100
Resolución				
P 3 R 3 100 %		100	100	100
<i>A.01.01.02.09.02-E Emitir y registrar autorizaciones de pesca y acuicultura</i>	99.29	20	20	19.85
Autorización de pesca y acuicultura, emitida e inscrita	99.29	100	100	99.29
Resolución				
P 2520 R 2502 99.28%		100	100	99.29
<i>A.01.01.02.09.03-E Realizar inspecciones de monitoreo, control y vigilancia de las actividades pesqueras y acuícolas</i>	100	15	15	15
Inspección, realizada	100	100	100	100
Inspección				
P 484 R 538 100 %		100	100	100
<i>A.01.01.02.09.04-E Emitir y registrar licencias de embarcaciones pesqueras</i>	100	15	15	15
Licencia de embarcación, emitida e inscrita	100	100	100	100
Resolución				
P 434 R 459 100 %		100	100	100
<i>A.01.01.02.09.05-E Elaborar informes de generación de estadísticas pesqueras</i>	100	20	20	20
Informe de estadísticas pesqueras, elaborado	100	100	100	100
Informe				
P 3 R 3 100 %		100	100	100
<i>A.01.01.02.09.06-E Elaborar la georeferenciación de productores pesqueros</i>	82.19	10	10	8.21
Productor y productora pesquero (a) georeferenciado.	82.19	100	100	82.19
Productor Pesquero.				
P 1885 R 1612 85.51%		70	70	59.86
Productora Pesquera.				
P 778 R 579 74.42%		30	30	22.33
R.01.01.02.10.00-E Desarrollo y fomento del sub-sector acuícola	100	15	15	15
<i>A.01.01.02.10.04-E Producir semilla para el desarrollo de la acuicultura</i>	100	25	25	25
Millones de semilla para desarrollo de la acuicultura, producida	100	100	100	100
Millones de alevín				
P 0.97 R 1.01 100 %		30	30	30
Millones de post-larva de camarón				
P 8.5 R 8.6 100 %		40	40	40
Millones de ostra				
P 0.05 R 0.05 100 %		15	15	15
Millones de concha				
P 0.59 R 0.6 100 %		15	15	15
<i>A.01.01.02.10.05-E Establecer organizaciones de productores acuícolas para la gestión de la producción y comercialización</i>	100	25	25	25
Organización acuícola, establecida	100	100	100	100

	AF	AI	RP	AP
Organización				
P 5 R 5 100 %		10	10	10
Hombre adulto				
P 67 R 67 100 %		60	60	60
Mujer adulta				
P 34 R 39 100 %		30	30	30
A.01.01.02.10.07-E Elaborar informe de generación de estadísticas acuícolas	100	25	25	25
Informe de estadísticas acuícolas, elaborado	100	100	100	100
Informe				
P 3 R 3 100 %		100	100	100
A.01.01.02.10.08-E Elaborar la georeferenciación de productores acuícolas	100	25	25	25
Productor y productora acuícola georeferenciado.	100	100	100	100
Productor acuícola.				
P 67 R 67 100 %		70	70	70
Productora acuícola.				
P 34 R 39 100 %		30	30	30
R.01.01.02.11.00-E Desarrollo y fomento del sub-sector pesquero	85	15	15	12.75
A.01.01.02.11.01-E Brindar asistencia técnica y capacitación a productores pesqueros en producción, manejo y encadenamiento productivo	100	25	25	25
Productor, productora pesquero, asistido y capacitado	100	100	100	100
Hombre adulto				
P 184 R 191 100 %		50	50	50
Mujer adulta				
P 70 R 74 100 %		15	15	15
Hombre joven				
P 17 R 27 100 %		20	20	20
Mujer joven				
P 15 R 15 100 %		15	15	15
A.01.01.02.11.04-E Establecer organizaciones de productores pesqueros para la gestión de la producción y comercialización	100	25	25	25
Organización pesquera, establecida	100	100	100	100
Organización				
P 3 R 3 100 %		20	20	20
Hombre adulto				
P 36 R 58 100 %		70	70	70
Mujer adulta				
P 27 R 45 100 %		10	10	10
A.01.01.02.11.05-E Ejecutar proyectos productivos para el desarrollo de la pesca (FIDEICOMISO-PESCAR)	40	25	25	10
Proyectos productivos, pesqueros ejecutados	40	100	100	40
Proyecto				
P 10 R 4 40 %		100	100	40
A.01.01.02.11.06-E Realizar repoblaciones de cuerpos de agua continentales con especies pesqueras	100	15	15	15
Repoblación de cuerpo de agua, realizada	100	100	100	100
Repoblación				
P 24 R 26 100 %		100	100	100
A.01.01.02.11.07-E Elaborar la georeferenciación de productores pesqueros	100	10	10	10

	AF	AI	RP	AP
Productor y productora pesquero (a) georeferenciado	100	100	100	100
Productor pesquero.				
P 240 R 255 100 %		70	70	70
Productora pesquera				
P 112 R 126 100 %		30	30	30
R.01.01.05.04.00-E Adecuación y simplificación de los procesos para otorgamiento de los servicios de pesca y acuicultura	80	5	5	4
<i>01.01.05.04.01 Revisar, actualizar e implementar los procesos normativos de los servicios de la pesca y la acuicultura</i>	80	100	100	80
Servicios de pesca y acuicultura, revisados, actualizados e implementados.	80	100	100	80
Servicio				
P 5 R 4 80 %		100	100	80
R.01.03.01.03-E Desarrollo de la acuicultura familiar	100	15	15	15
<i>A.01.03.01.03.01-E Brindar asistencia y capacitación a productores acuícolas en producción y manejo de cultivo de tilapia.</i>	100	40	100	100
Productor acuícola asistido y capacitado	100	100	100	100
Hombre adulto				
P 96 R 97 100 %		50	50	50
Mujer adulta				
P 43 R 45 100 %		30	30	30
Hombre joven				
P 13 R 13 100 %		10	10	10
Mujer joven				
P 12 R 12 100 %		10	10	10
<i>A.01.03.01.03.04-E Construcción de módulos para producción de tilapia</i>	0	60	0	-1
Módulo de tilapia construido.	0	100	0	-1
Módulo				
P 0 R 0 0 %		100	0	-1
R.01.03.02.02.00-E Desarrollo de la investigación y transferencia de nuevas tecnologías de pesca y acuicultura	100	15	15	15
<i>A.01.03.02.02.01-E Elaborar y ejecutar proyectos de investigación pesquera</i>	100	30	42.86	42.86
Proyecto de investigación pesquera, realizados y publicados.	100	100	100	100
Documento				
P 1 R 1 100 %		100	100	100
<i>A.01.03.02.02.02-E Publicar y divulgar las investigaciones pesqueras</i>	100	20	28.57	28.57
Investigación pesquera, publicada y divulgada	100	100	100	100
Documento				
P 3 R 3 100 %		100	100	100
<i>A.01.03.02.02.05 Elaborar y ejecutar proyectos de investigación acuícola</i>	0	30	0	-1
Proyecto de investigación acuícola, realizados y publicados.	0	100	0	-1
Documento				
P 0 R 0 0 %		100	0	-1
<i>A.01.03.02.02.06 Publicar y divulgar las investigaciones acuícolas</i>	100	20	28.57	28.57
Investigación acuícola, publicada y divulgada	100	100	100	100
Documento				
P 2 R 2 100 %		100	100	100
R.02.05.01.04.00-E Transferencia y divulgación de las investigaciones de pesca y acuicultura por medio del Nuevo Consejo Nacional en Ciencia y Tecnología (NCONACYT)	100	5	5	5

	AF	AI	RP	AP
A.02.05.01.04.01-E Identificar investigaciones de pesca y acuicultura para fortalecer el NCONACYT.	100	50	50	50
Investigación de pesca y acuicultura para fortalecer el NCONACYT, identificada.	100	100	100	100
Documento				
P 2 R 2 100 %		100	100	100
A.02.05.01.04.02-E Transferir las investigaciones seleccionadas de pesca y acuicultura al NCONACYT	100	50	50	50
Investigación seleccionada de pesca y acuicultura, transferida.	100	100	100	100
Documento				
P 2 R 2 100 %		100	100	100
R.05.03.02.03.00-E Fortalecimiento del programa de Erradicación del Trabajo Infantil en la pesca y la acuicultura.	100	10	10	10
A.05.03.02.03.03-E Capacitar a productores pesqueros en sensibilización del trabajo infantil y enfoque de género.	100	50	50	50
Productor pesquero, capacitado.	100	100	100	100
Jornada				
P 7 R 7 100 %		20	20	20
Hombre adulto				
P 90 R 95 100 %		60	60	60
Mujer adulta				
P 23 R 40 100 %		20	20	20
A.05.03.02.03.04-E Capacitar a productores acuícolas en sensibilización del trabajo infantil y enfoque de género.	100	50	50	50
Productor acuícola, capacitado.	100	100	100	100
Jornada				
P 7 R 7 100 %		30	30	30
Hombre adulto				
P 90 R 93 100 %		60	60	60
Mujer adulta				
P 27 R 43 100 %		10	10	10
R.11.02.03.01.00-E "Implementar la reestructuración organizativa Institucional"	100	5	5	5
A.11.02.03.01.01-E Elaborar y ejecutar plan de reestructuración Institucional	100	100	100	100
"Plan de reestructuración Institucional, ejecutado"	100	100	100	100
Plan				
P 0.75 R 0.75 100 %		100	100	100
Mes(es) Informado(s): Enero - Septiembre Año 2016 Avance Físico del Proyecto 96.45 %				

**MINISTERIO DE AGRICULTURA Y GANADERIA
OFICINA DE POLITICAS Y PLANIFICACION SECTORIAL
DIVISION DE SEGUIMIENTO Y EVALUACION**

MATRIZ 3. FORMATO TIPO PARA INFORME TRIMESTRAL DEL PAO 2016

Institución: Dirección General de Desarrollo de la Pesca y la Acuicultura (CENDEPESCA)

Mes Informado: Julio de 2016


Resultado	Acción Estratégica	Indicador de Resultado	Unidad de Medida	AVANCE FISICO MES INFORMADO			OBSERVACIONES
				PROG	REAL	CUMPL (%)	
				Administración y ordenamiento de la pesca y la acuicultura			
	Establecer medidas de ordenación pesqueras y acuícolas	Medida de ordenación establecida	Resolución	1	1	100	Se elaboró la Resolución que establece las medidas de ordenación del recurso Langosta (<i>Panulirus gracilis</i>).
	Emitir y registrar autorizaciones de pesca y acuicultura	Autorización de pesca y acuicultura, emitida e inscrita	Resolución	246	235	95.5	Comprende: 25 autorizaciones de comerciante mayorista, 205 autorizaciones de pescadores artesanales y 1 autorización de pesca industrial, 3 autorizaciones de extracción artesanal jurídicamente asociada y 1 autorización de investigación.
	Realizar inspecciones de monitoreo, control y vigilancia de las actividades pesqueras y acuícolas	Inspección, realizada	Inspección	40	54	100	12 inspecciones de verificación de autorización, licencias, artes y aperos de pesca y funcionamiento a embarcaciones artesanales, 15 inspecciones de medidas de ordenación establecidas, 22 inspecciones a embarcaciones industriales para verificación del Dispositivo Excluidor de Tortugas (DET), 4 inspecciones de funcionamiento a embarcaciones industriales, 1 inspección para el recibimiento y descarga de embarcación industrial, extranjera.
	Emitir y registrar licencias de embarcaciones pesqueras	Licencia de embarcación, emitida e inscrita	Resolución	36	43	100.0	
	Elaborar informes de generación de estadísticas pesqueras	Informe de estadísticas pesqueras, elaborado.	Informe				
	Elaborar la georeferenciación de productores pesqueros	Productor y productora pesquero(a) georeferenciado	Productor pesquero	197	162	82.2	No se cumplió el 100% de la georeferenciación, debido a la falta de demanda de autorizaciones de pesca y acuicultura.
Productora pesquera			85	45	52.9		



Resultado	Acción Estratégica	Indicador de Resultado	Unidad de Medida	AVANCE FISICO			OBSERVACIONES
				MES INFORMADO			
				PROG	REAL	CUMPL (%)	
Desarrollo y fomento del sub-sector acuícola							
	Producir semilla para el desarrollo de la acuicultura	Millones de semilla para desarrollo de la acuicultura, producida.	Millones de alevines				
			Millones de post-larvas de camarón				
			Millones de ostras				
			Millones de conchas				
	Establecer organizaciones de productores acuícolas para la gestión de la producción y comercialización	Organización acuícola, establecida.	Organización				
			Hombre adulto				
			Mujer adulta				
	Elaborar informe de generación de estadísticas acuícolas	Informe de estadísticas acuícolas, elaborado.	Informe				
	Elaborar la georeferenciación de productores acuícolas	Productor y productora acuícola georeferenciado	Productor acuícola				
Productora acuícola							




Resultado	Acción Estratégica	Indicador de Resultado	Unidad de Medida	AVANCE FISICO			OBSERVACIONES
				MES INFORMADO			
				PROG	REAL	CUMPL (%)	
Desarrollo y fomento del sub-sector pesquero							
Brindar asistencia técnica y capacitación a productores pesqueros en producción, manejo y encadenamiento productivo	Productor, productora pesquero asistido y capacitado.	Hombre adulto	19	20	100	Temática desarrollada: Producción y manejo de la pesca, buenas prácticas de manipulación del producto pesquero fresco, emprendedurismo, y asesoría en elaboración de proyectos productivos.	
		Mujer adulta	6	6	100		
		Hombre joven	2	9	100		
		Mujer joven	2	2	100		
Establecer organizaciones de productores pesqueros para la gestión de la producción y comercialización	Organización pesquera, establecida.	Organización	1	1	100	Se constituyó la Asociación cooperativa de producción pesquera y agropecuaria "Las 14 Bocanitas" de R.L. Ubicada en el Municipio de San Alejo La Unión	
		Hombre adulto	12	16	100		
		Mujer adulta	3	7	100		
Ejecutar proyectos productivos para el desarrollo de la pesca (FIDEICOMISO PESCAR)	Proyectos productivos pesqueros, ejecutados.	Proyecto	2	0	0	No se aprobó los proyectos debido a inconsistencia en la documentación legal (Solvenia de CENDEPESCA, Credencial de cuerpos directivos y membresía) presentada por las cooperativas.	
Realizar repoblaciones de cuerpos de agua continentales con especies pesqueras	Repoblación de cuerpo de agua, realizada.	Repoblación	5	6	100.0	1 Repoblación Laguna El Mora, Acajutla, Sonsonate, con 10,000 alevines, beneficiando a 150 pescadores, 1 Repoblación Laguna El Espino, Ahuachapán, Ahuachapán, con 15,000 alevines, beneficiando a 320 pescadores. 1 Repoblación Embalse Cerrón Grande, Suchitoto, Cuscatlán, con 30,000 alevines, beneficiando a 1,500 pescadores, y 1 Repoblación Laguna de El Pilón, Conchagua, La Unión, con 7,000 alevines, beneficiando a 165 pescadores, 1 Repoblación Laguna Maquigue, Conchagua La Unión, con 7,000 alevines, beneficiando a 155 pescadores, y 1 Repoblación en Laguna el Ciprés, Conchagua, La Unión, con 6,000 alevines, beneficiando a 180 pescadores	
Elaborar la georeferenciación de productores pesqueros	Productor y productora pesquero (a) georeferenciado	Productor pesquero	33	45	100		
		Productora pesquera	11	15	100		



Resultado	Acción Estratégica	Indicador de Resultado	Unidad de Medida	AVANCE FISICO MES INFORMADO			OBSERVACIONES
				PROG	REAL	CUMPL (%)	
				Adecuación y simplificación de los procesos para otorgamiento de los servicios de pesca y acuicultura			
	Revisar, actualizar e implementar los procesos normativos de los servicios de la pesca y la acuicultura	Servicios de pesca y acuicultura revisados, actualizados e implementados.	Servicio				
	Revisar, actualizar e implementar los procesos administrativos, contables y financieros de la pesca y acuicultura	Proceso administrativo, contable y financiero revisado, actualizado e implementado.	Servicio				
Desarrollo de la acuicultura familiar							
	Brindar asistencia y capacitación a productores acuícolas en producción y manejo de cultivo de tilapia.	Productor acuícola asistido y capacitado.	Hombre adulto	9	10	100	Temática desarrollada: identificación de parámetros de calidad de agua, siembra de alevines, construcción de estanques, establecimiento del cultivo y producción de tilapia.
			Mujer adulta	3	5	100	
			Hombre joven	1	1	100	
			Mujer joven	1	1	100	
	Construcción de módulos para producción de tilapia	Modulo de tilapia construido	Módulo				
Desarrollo de la investigación y transferencia de nuevas tecnologías de pesca y acuicultura							
	Elaborar y ejecutar proyectos de investigación pesquera	Proyecto de investigación pesquera, realizados y publicados.	Documento				
	Publicar y divulgar las investigaciones pesqueras	Investigación pesquera publicada y divulgada.	Documento				
	Elaborar y ejecutar proyectos de investigación acuícola	Proyecto de investigación acuícola, realizados y publicados.	Documento				
	Publicar y divulgar las investigaciones acuícolas.	Investigación pesquera publicada y divulgada.	Documento				



Resultado	Acción Estratégica	Indicador de Resultado	Unidad de Medida	AVANCE FISICO			OBSERVACIONES
				MES INFORMADO			
				PROG	REAL	CUMPL (%)	
Transferencia y divulgación de las investigaciones de pesca y acuicultura por medio del Nuevo Consejo Nacional en Ciencia y Tecnología (NCONACYT)							
	Identificar investigaciones de pesca y acuicultura para fortalecer el NCONACYT	Investigación de pesca y acuicultura para fortalecer el NCONACYT identificada.	Documento				
	Transferir las investigaciones seleccionadas de pesca y acuicultura al NCONACYT	Investigación seleccionada de pesca y acuicultura transferida	Documento				
Alianzas nacionales, regionales e internacionales para la investigación y la transferencia tecnológica							
	Formular e implementar planes de acción de las alianzas establecidas para la investigación y transferencia de tecnología compartida.	Plan de acción de las alianzas establecidas para la investigación y transferencia de tecnología compartida, formulado e implementado.	Plan				
Fortalecimiento del programa de Erradicación del Trabajo Infantil en la pesca y la acuicultura.							
	Capacitar a productores pesqueros en sensibilización del trabajo infantil y enfoque de género.	Productores pesqueros capacitados.	Jornada	1	1	100	
			Hombre adulto	11	14	100	
			Mujer adulta	3	4	100	
	Capacitar a productores acuícolas en sensibilización del trabajo infantil y enfoque de género.	Productores acuícolas capacitados.	Jornada	1	1	100	
			Hombre adulto	11	12	100	
			Mujer adulta	1	7	100	
Desarrollar un plan de acción para la adaptación de las actividades de la pesca y la acuicultura al cambio climático							
	Formular y ejecutar los planes de manejo en los cuerpos de agua marino y continentales.	Plan de manejo en los cuerpos de agua marinos y continentales, ejecutados.	Plan				
Implementar la reestructuración organizativa Institucional.							
	Elaborar y ejecutar plan de reestructuración Institucional.	Plan de reestructuración Institucional ejecutado	Plan				



**MINISTERIO DE AGRICULTURA Y GANADERIA
OFICINA DE POLITICAS Y PLANIFICACION SECTORIAL
DIVISION DE SEGUIMIENTO Y EVALUACION**

MATRIZ 3. FORMATO TIPO PARA INFORME TRIMESTRAL DEL PAO 2016

Institución: Dirección General de Desarrollo de la Pesca y la Acuicultura (CENDEPESCA)

Mes Informado: Agosto de 2016

Resultado	Acción Estratégica	Indicador de Resultado	Unidad de Medida	AVANCE FISICO			OBSERVACIONES
				MES INFORMADO			
				PROG	REAL	CUMPL. (%)	
Administración y ordenamiento de la pesca y la acuicultura							
	Establecer medidas de ordenación pesqueras y acuícolas	Medida de ordenación establecida	Resolución	1	1	100	La Resolución que establece las nuevas medidas de conservación para la pesca de atún con buques cerqueros que enarbolan bandera salvadoreña. Publicada en el D.O N° 154, Tomo 412 de fecha 23 de agosto/2016
	Emitir y registrar autorizaciones de pesca y acuicultura	Autorización de pesca y acuicultura, emitida e inscrita	Resolución	246	235	95.5	Comprende: 17 autorizaciones de comerciante mayorista, 212 autorizaciones de pescadores artesanales y 1 autorización de pesca industrial, 1 autorizaciones de acuicultura, 2 autorizaciones de extracción artesanal jurídicamente asociada y 2 autorizaciones de exportador de productos pesqueros.
	Realizar inspecciones de monitoreo, control y vigilancia de las actividades pesqueras y acuícolas	Inspección, realizada	Inspección	40	58	100	16 inspecciones de verificación de autorización, licencias, artes y aperos de pesca y funcionamiento a embarcaciones artesanales, 11 inspecciones de medidas de ordenación establecidas, 23 inspecciones a embarcaciones industriales para verificación del Dispositivo Excluidor de Tortugas (DET), 3 inspecciones de funcionamiento a embarcaciones industriales, 5 inspección para el recibimiento y descarga de embarcación industrial extranjera.
	Emitir y registrar licencias de embarcaciones pesqueras	Licencia de embarcación, emitida e inscrita	Resolución	36	35	97.2	
	Elaborar informes de generación de estadísticas pesqueras	Informe de estadísticas pesqueras, elaborado.	Informe				
	Elaborar la georeferenciación de productores pesqueros	Productor y productora pesquero(a) georeferenciado	Productor pesquero	197	170	86.3	No se cumplió el 100% de la georeferenciación, debido a que en algunos casos un mismo usuario es poseedor de autorización y licencia de embarcación, y en otros casos son cooperativas las propietarias de embarcaciones y por consiguiente de las licencias de embarcaciones pesqueras.
Productora pesquera			85	45	52.9		

Resultado	Acción Estratégica	Indicador de Resultado	Unidad de Medida	AVANCE FISICO			OBSERVACIONES
				MES INFORMADO			
				PROG	REAL	CUMPL (%)	
Desarrollo y fomento del sub-sector acuícola							
	Producir semilla para el desarrollo de la acuicultura	Millones de semilla para desarrollo de la acuicultura, producida.	Millones de alevín				
			Millones de post-larva de camarón				
			Millones de ostra				
			Millones de concha				
	Establecer organizaciones de productores acuícolas para la gestión de la producción y comercialización	Organización acuícola, establecida.	Organización	1	1	100	Se conformó el Comité Acuícola "San Lorenzo" en el Departamento de Ahuachapán
			Hombre adulto	12	12	100	
			Mujer adulta	3	4	100	
	Elaborar informe de generación de estadísticas acuícolas	Informe de estadísticas acuícolas, elaborado.	Informe				
	Elaborar la georeferenciación de productores acuícolas	Productor y productora acuícola georeferenciado	Productor acuícola	12	12	100	
			Productora acuícola	3	4	100	
Desarrollo y fomento del sub-sector pesquero							
	Brindar asistencia técnica y capacitación a productores pesqueros en producción, manejo y encadenamiento productivo	Productor, productora pesquero asistido y capacitado.	Hombre adulto	18	20	100	Temática desarrollada: Producción y manejo de la pesca, buenas prácticas de manipulación del producto pesquero fresco, emprendedurismo, y asesoría en elaboración de proyectos productivos.
			Mujer adulta	5	6	100	
			Hombre joven	1	2	100	
			Mujer joven	2	2	100	
	Establecer organizaciones de productores pesqueros para la gestión de la producción y comercialización	Organización pesquera, establecida.	Organización				
			Hombre adulto				
			Mujer adulta				
	Ejecutar proyectos productivos para el desarrollo de la pesca (FIDEICOMISO PESCAR)	Proyectos productivos pesqueros, ejecutados.	Proyecto	2	0	0	No se aprobó los proyectos debido a que las Cooperativas no presentaron los documentos con las observaciones técnicas superadas, que fueron hechas por el Comité de Dirección del Fideicomiso PESCAR
	Realizar repoblaciones de cuerpos de agua continentales con especies pesqueras	Repoblación de cuerpo de agua, realizada.	Repoblación	4	4	100	1 Repoblación Laguna de Metapán, Metapán, Santa Ana Acajutla, con 20,000 alevines, beneficiando a 842 pescadores, 1 Repoblación Embalse Cerrón Grande, Chalatenango, Chalatenango, con 60,000 alevines, beneficiando a 252 pescadores. 1 Repoblación Laguna El Jocotal, El Tránsito, San Miguel, con 30,000 alevines, beneficiando a 285 pescadores, y 1 Repoblación Laguna de Olomega, El Carmen, La Unión, con 20,000 alevines, beneficiando a 600 pescadores.
	Elaborar la georeferenciación de productores pesqueros	Productor y productora pesquero (a) georeferenciado	Productor pesquero	19	22	100	
			Productora pesquera	6	8	100	

Resultado	Acción Estratégica	Indicador de Resultado	Unidad de Medida	AVANCE FISICO			OBSERVACIONES
				MES INFORMADO			
				PROG	REAL	CUMPL (%)	
Adecuación y simplificación de los procesos para otorgamiento de los servicios de pesca y acuicultura							
	Revisar, actualizar e implementar los procesos normativos de los servicios de la pesca y la acuicultura	Servicios de pesca y acuicultura revisados, actualizados e implementados.	Servicio	1	0	0	La Unidad Técnica responsable de la meta: División de Administración y Ordenación Pesquera y Acuicola, no presentó evidencias de cumplimiento de la meta.
Desarrollo de la acuicultura familiar							
	Brindar asistencia y capacitación a productores acuícolas en producción y manejo de cultivo de tilapia.	Productor acuícola asistido y capacitado.	Hombre adulto	9	9	100	Temática desarrollada: identificación de parámetros de calidad del agua, siembra de alevines, construcción de estanques, establecimiento del cultivo y producción de tilapia.
			Mujer adulta	2	2	100	
			Hombre joven	1	1	100	
			Mujer joven	1	1	100	
	Construcción de módulos para producción de tilapia	Modulo de tilapia construido	Módulo				
Desarrollo de la investigación y transferencia de nuevas tecnologías de pesca y acuicultura							
	Elaborar y ejecutar proyectos de investigación pesquera	Proyecto de investigación pesquera, realizados y publicados.	Documento				
	Publicar y divulgar las investigaciones pesqueras	Investigación pesquera publicada y divulgada.	Documento				
	Elaborar y ejecutar proyectos de investigación acuícola	Proyecto de investigación acuícola, realizados y publicados.	Documento				
	Publicar y divulgar las investigaciones acuícolas.	Investigación pesquera publicada y divulgada.	Documento				
Transferencia y divulgación de las investigaciones de pesca y acuicultura por medio del Nuevo Consejo Nacional en Ciencia y Tecnología (NCONACYT)							
	Identificar investigaciones de pesca y acuicultura para fortalecer el NCONACYT	Investigación de pesca y acuicultura para fortalecer el NCONACYT identificada.	Documento				
	Transferir las investigaciones seleccionadas de pesca y acuicultura al NCONACYT	Investigación seleccionada de pesca y acuicultura transferida	Documento				
Fortalecimiento del programa de Erradicación del Trabajo Infantil en la pesca y la acuicultura.							
	Capacitar a productores pesqueros en sensibilización del trabajo infantil y enfoque de género.	Productores pesqueros capacitados.	Jornada	1	1	100	
			Hombre adulto	11	12	100	
			Mujer adulta	3	16	100	
	Capacitar a productores acuícolas en sensibilización del trabajo infantil y enfoque de género.	Productores acuícolas capacitados.	Jornada	1	1	100	
			Hombre adulto	11	12	100	
			Mujer adulta	1	4	100	
Implementar la reestructuración organizativa Institucional.							
	Elaborar y ejecutar plan de reestructuración Institucional.	Plan de reestructuración Institucional ejecutado	Plan				

**MINISTERIO DE AGRICULTURA Y GANADERIA
OFICINA DE POLITICAS Y PLANIFICACION SECTORIAL
DIVISION DE SEGUIMIENTO Y EVALUACION**

MATRIZ 3. FORMATO TIPO PARA INFORME TRIMESTRAL DEL PAO 2016

Institución: Dirección General de Desarrollo de la Pesca y la Acuicultura (CENDEPESCA)

Mes Informado: Septiembre de 2016

Resultado	Acción Estratégica	Indicador de Resultado	Unidad de Medida	AVANCE FISICO			OBSERVACIONES
				MES INFORMADO			
				PROG	REAL	CUMPL (%)	
Administración y ordenamiento de la pesca y la acuicultura							
	Establecer medidas de ordenación pesqueras y acuícolas	Medida de ordenación establecida	Resolución				
	Emitir y registrar autorizaciones de pesca y acuicultura	Autorización de pesca y acuicultura, emitida e inscrita	Resolución	245	249	100	Comprende: 28 autorizaciones de comerciante mayorista, 218 autorizaciones de pescadores artesanales, 1 autorización de Establecimiento de Procesamiento de Productos Pesqueros, 1 autorización de extracción artesanal jurídicamente asociada y 1 autorización de exportador de productos pesqueros.
	Realizar inspecciones de monitoreo, control y vigilancia de las actividades pesqueras y acuícolas	Inspección, realizada	Inspección	40	62	100	43 inspecciones de verificación de autorización, licencias, artes y aperos de pesca y funcionamiento a embarcaciones artesanales, 13 inspecciones a embarcaciones industriales para verificación del Dispositivo Excluidor de Tortugas (DET), 4 inspecciones de funcionamiento a embarcaciones industriales, 1 inspección para el recibimiento y descarga de embarcación industrial extranjera y 1 inspección en carretera.
	Emitir y registrar licencias de embarcaciones pesqueras	Licencia de embarcación, emitida e inscrita	Resolución	36	55	100	
	Elaborar informes de generación de estadísticas pesqueras	Informe de estadísticas pesqueras, elaborado.	Informe	1	1	100	
	Elaborar la georeferenciación de productores pesqueros	Productor y productora pesquero(a) georeferenciado	Productor pesquero	197	196	99.5	La demanda de autorizaciones de pesca y licencias por parte de mujeres fue menor en el período informado.
Productora pesquera			85	59	64.4		



Resultado	Acción Estratégica	Indicador de Resultado	Unidad de Medida	AVANCE FISICO			OBSERVACIONES
				MES INFORMADO			
				PROG	REAL	CUMPL (%)	
Desarrollo y fomento del sub-sector acuícola							
	Producir semilla para el desarrollo de la acuicultura	Millones de semilla para desarrollo de la acuicultura, producida.	Millones de alevín	0.295	0.338	100	
			Millones de post-larva de camarón	2.03	2.13	100	
			Millones de ostra				
			Millones de concha	0.299	0.300	100	
	Establecer organizaciones de productores acuícolas para la gestión de la producción y comercialización	Organización acuícola, establecida.	Organización	1	1	100	Se conformó el Comité Acuícola "La Presa" en el Departamento de Cuscatlán, municipio de Suchitoto
			Hombre adulto	12	12	100	
			Mujer adulta	3	7	100	
	Elaborar informe de generación de estadísticas acuícolas	Informe de estadísticas acuícolas, elaborado.	Informe	1	1	100	
	Elaborar la georeferenciación de productores acuícolas	Productor y productora acuícola georeferenciado	Productor acuícola	12	12	100	
			Productora acuícola	3	7	100	



Resultado	Acción Estratégica	Indicador de Resultado	Unidad de Medida	AVANCE FISICO			OBSERVACIONES
				MES INFORMADO			
				PROG	REAL	CUMPL (%)	
Desarrollo y fomento del sub-sector pesquero							
	Brindar asistencia técnica y capacitación a productores pesqueros en producción, manejo y encadenamiento productivo	Productor, productora pesquero asistido y capacitado.	Hombre adulto	18	22	100	Temática desarrollada: Producción y manejo de la pesca, buenas prácticas de manipulación del producto pesquero fresco, emprendedurismo, y asesoría en elaboración de proyectos productivos.
			Mujer adulta	5	8	100	
			Hombre joven	1	3	100	
			Mujer joven	1	1	100	
	Establecer organizaciones de productores pesqueros para la gestión de la producción y comercialización	Organización pesquera, establecida.	Organización	1	1	100	Se estableció la Asociación Cooperativa de Producción Agropecuaria, Pesquera y Acuicola "Mantos Acuiferos", en Municipio de Suchitoto, Cuscatlán.
			Hombre adulto	12	30	100	
			Mujer adulta	3	17	100	
	Ejecutar proyectos productivos para el desarrollo de la pesca (FIDEICOMISO PESCAR)	Proyectos productivos pesqueros, ejecutados.	Proyecto	2	0	0	No se aprobaron los proyectos, debido a que las Cooperativas no han superado las observaciones técnicas realizadas por el Comité de Dirección del Fideicomiso PESCAR.
	Realizar repoblaciones de cuerpos de agua continentales con especies pesqueras	Repoblación de cuerpo de agua, realizada.	Repoblación	3	4	100	1 Repoblación Lago de Guija, Metapán, Santa Ana, con 30,000 alevines, beneficiando a 375 pescadores, 1 Repoblación Lago de Coatepeque, El Congo, Santa Ana, con 30,000 alevines, beneficiando a 1,000 pescadores. 1 Repoblación Embalse 15 de Septiembre, Estanzuelas, Usulután, con 15,000 alevines, beneficiando a 270 pescadores, y 1 Repoblación Laguna de Olomega, El Carmen, La Unión, con 30,000 alevines, beneficiando a 600 pescadores.
	Elaborar la georeferenciación de productores pesqueros	Productor y productora pesquero (a) georeferenciado	Productor pesquero	31	55	100	
			Productora pesquera	9	26	100	
Adecuación y simplificación de los procesos para otorgamiento de los servicios de pesca y acuicultura							
	Revisar, actualizar e implementar los procesos normativos de los servicios de la pesca y la acuicultura	Servicios de pesca y acuicultura revisados, actualizados e implementados.	Servicio	1	1	100	Se presentó informe de revisión de los procesos y divulgación con personal de CENDEPESCA
Desarrollo de la acuicultura familiar							
	Brindar asistencia y capacitación a productores acuícolas en producción y manejo de cultivo de tilapia.	Productor acuícola asistido y capacitado.	Hombre adulto	9	9	100	Temática desarrollada: identificación de parámetros de calidad del agua, siembra de alevines, construcción de estanques, establecimiento del cultivo y producción de tilapia.
			Mujer adulta	2	2	100	
			Hombre joven	1	1	100	
			Mujer joven	1	1	100	
	Construcción de módulos para producción de tilapia	Modulo de tilapia construido	Módulo				



Resultado	Acción Estratégica	Indicador de Resultado	Unidad de Medida	AVANCE FISICO			OBSERVACIONES
				MES INFORMADO			
				PROG	REAL	CUMPL (%)	
Desarrollo de la investigación y transferencia de nuevas tecnologías de pesca y acuicultura							
	Elaborar y ejecutar proyectos de investigación pesquera	Proyecto de investigación pesquera, realizados y publicados.	Documento	1	1	100	Investigación: "Evaluación Biológica Pesquera del Camarón Marino en la Costa Salvadoreña"
	Publicar y divulgar las investigaciones pesqueras	Investigación pesquera publicada y divulgada.	Documento	1	1	100	
	Elaborar y ejecutar proyectos de investigación acuícola	Proyecto de investigación acuícola, realizados y publicados.	Documento				
	Publicar y divulgar las investigaciones acuícolas.	Investigación pesquera publicada y divulgada.	Documento	1	1	100	
Transferencia y divulgación de las investigaciones de pesca y acuicultura por medio del Nuevo Consejo Nacional en Ciencia y Tecnología (NCONACYT)							
	Identificar investigaciones de pesca y acuicultura para fortalecer el NCONACYT	Investigación de pesca y acuicultura para fortalecer el NCONACYT identificada.	Documento				
	Transferir las investigaciones seleccionadas de pesca y acuicultura al NCONACYT	Investigación seleccionada de pesca y acuicultura transferida	Documento				
Fortalecimiento del programa de Erradicación del Trabajo Infantil en la pesca y la acuicultura.							
	Capacitar a productores pesqueros en sensibilización del trabajo infantil y enfoque de género.	Productores pesqueros capacitados.	Jornada	1	1	100	
			Hombre adulto	11	12	100	
			Mujer adulta	1	4	100	
	Capacitar a productores acuícolas en sensibilización del trabajo infantil y enfoque de género.	Productores acuícolas capacitados.	Jornada	1	1	100	
			Hombre adulto	11	12	100	
			Mujer adulta	1	8	100	
Implementar la reestructuración organizativa Institucional.							
	Elaborar y ejecutar plan de reestructuración Institucional.	Plan de reestructuración Institucional ejecutado	Plan	0.25	0.25	100	

