

M

**CENTRO DE DESARROLLO DE LA PESCA Y LA
ACUICULTURA
(CENDEPESCA)**

**MINISTERIO DE AGRICULTURA Y GANADERIA
OFICINA DE POLITICAS Y PLANIFICACION SECTORIAL
DIVISION DE SEGUIMIENTO Y EVALUACION**

**INFORME DE SEGUIMIENTO DEL AVANCE FISICO DEL POA 2016
REPROGRAMADO**

DEPENDENCIA: Dirección General de Desarrollo de la Pesca y Acuicultura (CENDEPESCA)

TRIMESTRE: Octubre-diciembre

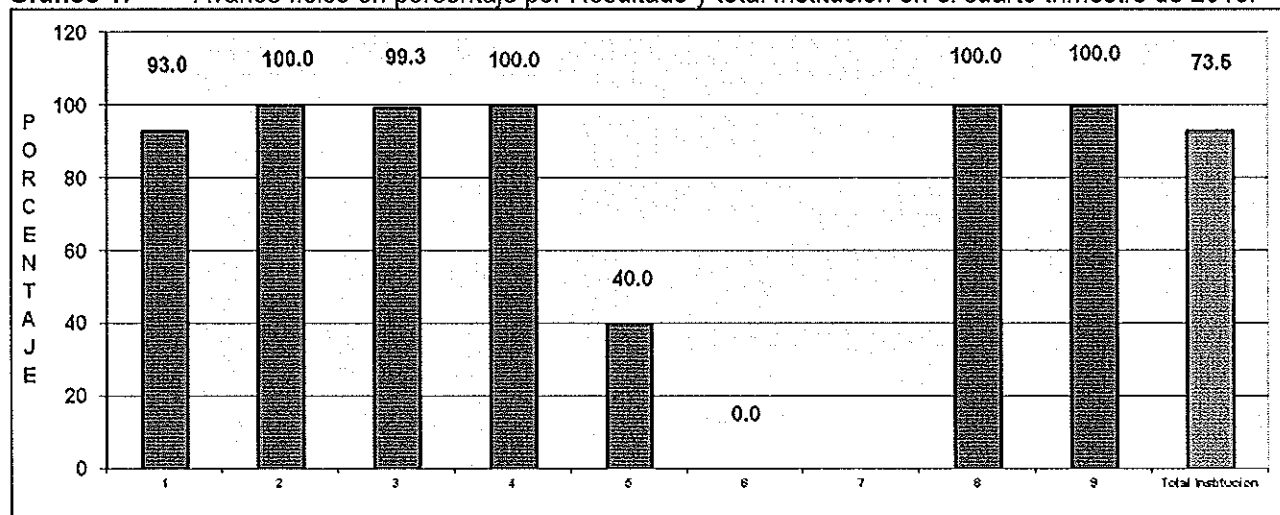
PERIODO: Enero-diciembre

I. AVANCE FISICO ALCANZADO EN EL CUARTO TRIMESTRE DE 2016

En el trimestre comprendido de octubre a diciembre de 2016, CENDEPESCA alcanzó un desempeño físico calificado como **Regular**, al lograr el **73.5%** de cumplimiento de metas físicas respecto a lo planificado (ver gráfico 1).

El nivel de desempeño antes indicado responde a que, de un total de nueve Resultados contemplados en el POA, cuatro reportaron cumplimiento total, tres cumplimiento parcial, uno con incumplimiento total e igual número sin programación para el trimestre informado (ver gráfico 1).

Gráfico 1. Avance físico en porcentaje por Resultado y total Institución en el cuarto trimestre de 2016.



Nota: Resultado 7, sin programación para el trimestre bajo análisis.

Simbología: 1. Administración y ordenamiento de la pesca y la acuicultura; 2. Desarrollo y fomento del sub sector acuícola; 3. Desarrollo y fomento del sub sector pesquero; 4. Adecuación y simplificación de los procesos para otorgamiento de los servicios de pesca y acuicultura; 5. Desarrollo de la acuicultura familiar; 6. Desarrollo de la investigación y transferencia de nuevas tecnologías de pesca y acuicultura; 7. Transferencia y divulgación de las investigaciones de pesca y acuicultura por medio del Nuevo Consejo Nacional en Ciencia y Tecnología (NCONACYT); 8. Fortalecimiento del programa de Erradicación del Trabajo Infantil en la pesca y la acuicultura; y, 9. Implementar reestructuración institucional.

FUENTE: CENDEPESCA. Informe de avance físico octubre-diciembre de 2016. Enero de 2017.

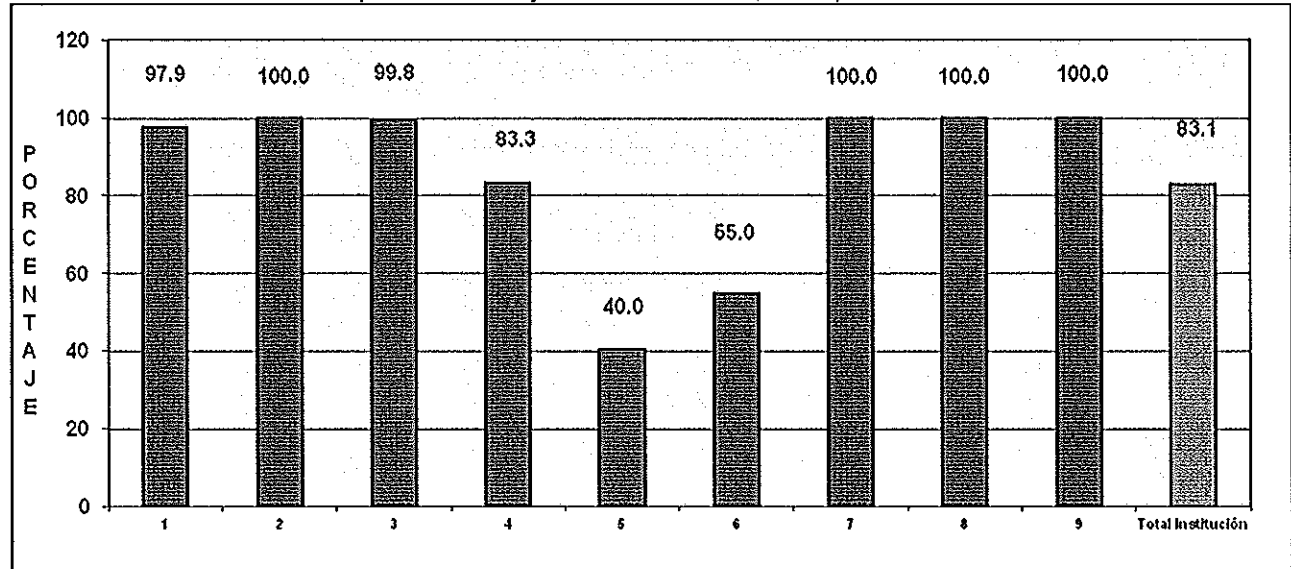
El nivel de cumplimiento fue afectado por causas tales como: Inseguridad ciudadana en los territorios, que ha limitado el desplazamiento de usuarios a las Oficinas Regionales de CENDEPESCA, disminuyendo así, la cuantía de prestación de servicios en relación con lo planificado; no obstante el proceso de licitación para la construcción de módulos de producción de tilapia se realizó por tercera vez, éste fue declarado desierto debido a que el único ofertante no calificó por razones de índole legal; y, con relación al Indicador de Resultados "Proyecto de investigación pesquera y acuícolas, realizados", a la fecha, el informe todavía está en proceso de revisión y análisis, por parte de las instancias superiores de CENDEPESCA.

Entre los productos generados por CENDEPESCA en el trimestre que se informa, se destacan: emisión y registro de 636 resoluciones de pesca y acuicultura; inspección de 211 actividades pesqueras y acuícolas; emisión y registro de 94 licencias de embarcaciones pesqueras; georeferenciación de 622 productores (491 hombres y 131 mujeres); producción de semilla para el desarrollo de la acuicultura, en la que se produjo 0.27 millones de alevines, 0.6 millones de ostras y 0.20 millones de conchas; asistencia técnica y capacitación a productores pesqueros en producción, manejo y encadenamiento productivo, en beneficio de 43 hombres y 28 mujeres; repoblación de 13 cuerpos de agua continentales; ejecución de 8 proyectos productivos pesquero; y, asistencia técnica y capacitación a productores acuícolas en producción y manejo de cultivo de tilapia, en el que se atendieron 27 hombres y 10 mujeres.

II. AVANCE FISICO ALCANZADO EN EL PERIODO ENERO-DICIEMBRE DE 2016

En el período analizado, CENDEPESCA reportó un avance de cumplimiento de metas físicas de 83.1%, nivel que es calificado como **Bueno** (ver gráfico 2).

Gráfico 2. Avance físico por Resultado y Total Institucional, en el período enero-diciembre de 2016.



Simbología: 1. Administración y ordenamiento de la pesca y la acuicultura, 2. Desarrollo y fomento del sub sector acuícola, 3. Desarrollo y fomento del sub sector pesquero; 4. Adecuación y simplificación de los procesos para otorgamiento de los servicios de pesca y acuicultura; 5. Desarrollo de la acuicultura familiar; 6. Desarrollo de la investigación y transferencia de nuevas tecnologías de pesca y acuicultura; 7. Transferencia y divulgación de las investigaciones de pesca y acuicultura por medio del Nuevo Consejo Nacional en Ciencia y Tecnología (NCONACYT) ; ; 8. Fortalecimiento del programa de Erradicación del Trabajo Infantil en la pesca y la acuicultura; y, 9. Implementar reestructuración institucional.

FUENTE: CENDEPESCA Informe de avance físico enero-Diciembre de 2016. Enero de 2017.

Mejores niveles de cumplimiento no fue posible alcanzar, debido a razones similares a las expuestas en capítulo anterior.

III. CONCLUSIONES Y RECOMENDACIONES

A la finalización del año 2016, el nivel de cumplimiento alcanzado fue de 83.1%, calificado como Bueno. Factores externos a CENDEPESCA, limitaron alcanzar mejores resultados para el año recién finalizado.

Es necesario retomar las experiencias del año recién finalizado y realizar un análisis de los procesos administrativos (internos y externos) lo que implica tomar las medidas correctivas necesarias para futuros ejercicios de planificación.

Anexo 1. Avance físico en porcentaje en el cuarto trimestre y periodo enero-diciembre 2016, según Resultado y total Institución.

| No. | RESULTADO | AVANCE FISICO (%) | |
|--------------------------|--|--------------------------------|----------------------------|
| | | TRIMESTRE OCTUBRE-DICIEMBRE | PERIODO ENERO-DICIEMBRE |
| 1 | Administración y ordenamiento de la pesca y la acuicultura | 93.0 | 97.9 |
| 2 | Desarrollo y fomento del sub sector acuícola | 100.0 | 100.0 |
| 3 | Desarrollo y fomento del sub sector pesquero | 99.3 | 99.8 |
| 4 | Adecuación y simplificación de los procesos para otorgamiento de los servicios de pesca y acuicultura | 100.0 | 83.3 |
| 5 | Desarrollo de la acuicultura familiar | 40.0 | 40.0 |
| 6 | Desarrollo de la investigación y transferencia de nuevas tecnologías de pesca y acuicultura | 0.0 | 55.0 |
| 7 | Transferencia y divulgación de las investigaciones de pesca y acuicultura por medio del Nuevo Consejo Nacional en Ciencia y Tecnología (CONACYT) | Sin programación | 100.0 |
| 8 | Fortalecimiento del programa de Erradicación del Trabajo Infantil en la pesca y la acuicultura | 100.0 | 100.0 |
| 9 | Implementar reestructuración institucional | 100.0 | 100.0 |
| TOTAL DEPENDENCIA | | 73.5 | 83.1 |

FUENTE: CENDEPESCA. Informe de Avance Físico del cuarto trimestre de 2016. Enero de 2017.

Anexo 2. Valoración cualitativa de acuerdo al nivel de avance físico del tercer trimestre y periodo enero-septiembre de 2016, según Resultado y total Institución.

| No. | RESULTADO | VALORACION CUALITATIVA | |
|--------------------------|--|------------------------|------------------|
| | | JULIO-SEPTIEMBRE | ENERO-SEPTIEMBRE |
| 1 | Administración y ordenamiento de la pesca y la acuicultura | Muy Bueno | Muy Bueno |
| 2 | Desarrollo y fomento del sub sector acuícola | Muy Bueno | Muy Bueno |
| 3 | Desarrollo y fomento del sub sector pesquero | Regular | Bueno |
| 4 | Adecuación y simplificación de los procesos para otorgamiento de los servicios de pesca y acuicultura | Deficiente | Bueno |
| 5 | Desarrollo de la acuicultura familiar | Muy Bueno | Muy Bueno |
| 6 | Desarrollo de la investigación y transferencia de nuevas tecnologías de pesca y acuicultura | Muy Bueno | Muy Bueno |
| 7 | Transferencia y divulgación de las investigaciones de pesca y acuicultura por medio del Nuevo Consejo Nacional en Ciencia y Tecnología (CONACYT) | Sin programación | Muy Bueno |
| 8 | Fortalecimiento del programa de Erradicación del Trabajo Infantil en la pesca y la acuicultura | Muy Bueno | Muy Bueno |
| 9 | Implementar restructuración institucional | Muy Bueno | Muy Bueno |
| TOTAL INSTITUCION | | Muy Bueno | Muy Bueno |

FUENTE: DS&E/OPPS. Valoración Cualitativa del Sistema de Seguimiento Sectorial, 2016.

MINISTERIO DE AGRICULTURA Y GANADERÍA
OFICINA DE PLANIFICACIÓN AGROPECUARIA
DIVISIÓN DE SEGUIMIENTO Y EVALUACIÓN

MEMORIA DE CÁLCULO DEL AVANCE FÍSICO DE LOS PROYECTOS INCLUIDOS EN EL SISTEMA DE SEGUIMIENTO SECTORIAL (SSS)

| | AF | AI | RP | AP |
|---|--------------|-----------|--------------|--------------|
| PROYECTO CENDEPESCA 2016 REPROGRMADO | | | | |
| R.01.01.02.09.00-E Administración y ordenamiento de la pesca y la acuicultura | 92.99 | 15 | 15.79 | 14.68 |
| A.01.01.02.09.01-E Establecer medidas de ordenación pesqueras y acuícolas | 100 | 20 | 20 | 20 |
| Medida de ordenación, establecida | 100 | 100 | 100 | 100 |
| Resolución | | | | |
| P 2 R 2 100 % | | 100 | 100 | 100 |
| A.01.01.02.09.02-E Emitir y registrar autorizaciones de pesca y acuicultura | 86.53 | 20 | 20 | 17.3 |
| Autorización de pesca y acuicultura, emitida e inscrita | 86.53 | 100 | 100 | 86.53 |
| Resolución | | | | |
| P 735 R 636 86.53% | | 100 | 100 | 86.53 |
| A.01.01.02.09.03-E Realizar inspecciones de monitoreo, control y vigilancia de las actividades pesqueras y acuícolas | 100 | 15 | 15 | 15 |
| Inspección, realizada | 100 | 100 | 100 | 100 |
| Inspección | | | | |
| P 120 R 211 100 % | | 100 | 100 | 100 |
| A.01.01.02.09.04-E Emitir y registrar licencias de embarcaciones pesqueras | 88.68 | 15 | 15 | 13.3 |
| Licencia de embarcación, emitida e inscrita | 88.68 | 100 | 100 | 88.68 |
| Resolución | | | | |
| P 106 R 94 88.67% | | 100 | 100 | 88.68 |
| A.01.01.02.09.05-E Elaborar informes de generación de estadísticas pesqueras | 100 | 20 | 20 | 20 |
| Informe de estadísticas pesqueras, elaborado | 100 | 100 | 100 | 100 |
| Informe | | | | |
| P 1 R 1 100 % | | 100 | 100 | 100 |
| A.01.01.02.09.06-E Elaborar la georeferenciación de productores pesqueros | 73.95 | 10 | 10 | 7.39 |
| Productor y productora pesquero (a) georeferenciado. | 73.95 | 100 | 100 | 73.95 |
| Productor Pesquero. | | | | |
| P 589 R 491 83.36% | | 70 | 70 | 58.35 |
| Productora Pesquera. | | | | |
| P 252 R 131 51.98% | | 30 | 30 | 15.6 |
| R.01.01.02.10.00-E Desarrollo y fomento del sub-sector acuícola | 100 | 15 | 15.79 | 15.79 |
| A.01.01.02.10.04-E Producir semilla para el desarrollo de la acuicultura | 100 | 25 | 25 | 25 |
| Millones de semilla para desarrollo de la acuicultura, producida | 100 | 100 | 100 | 100 |
| Millones de alevín | | | | |
| P 0.21 R 0.27 100 % | | 30 | 66.67 | 66.67 |
| Millones de post-larva de camarón | | | | |
| P 0 R 0 0 % | | 40 | 0 | -1 |
| Millones de ostra | | | | |
| P 0 R 0.6 0 % | | 15 | 0 | -1 |
| Millones de concha | | | | |
| P 0.2 R 0.2 100 % | | 15 | 33.33 | 33.33 |
| A.01.01.02.10.05-E Establecer organizaciones de productores acuícolas para la gestión de la producción y comercialización | 100 | 25 | 25 | 25 |
| Organización acuícola, establecida | 100 | 100 | 100 | 100 |

| | AF | AI | RP | AP |
|---|--------------|-----------|--------------|--------------|
| Organización | | | | |
| P 1 R 1 100 % | | 10 | 10 | 10 |
| Hombre adulto | | | | |
| P 12 R 13 100 % | | 60 | 60 | 60 |
| Mujer adulta | | | | |
| P 3 R 5 100 % | | 30 | 30 | 30 |
| A.01.01.02.10.07-E Elaborar informe de generación de estadísticas acuícolas | 100 | 25 | 25 | 25 |
| Informe de estadísticas acuícolas, elaborado | 100 | 100 | 100 | 100 |
| Informe | | | | |
| P 1 R 1 100 % | | 100 | 100 | 100 |
| A.01.01.02.10.08-E Elaborar la georeferenciación de productores acuícolas | 100 | 25 | 25 | 25 |
| Productor y productora acuícola georeferenciado. | 100 | 100 | 100 | 100 |
| Productor acuícola. | | | | |
| P 12 R 13 100 % | | 70 | 70 | 70 |
| Productora acuícola. | | | | |
| P 3 R 5 100 % | | 30 | 30 | 30 |
| R.01.01.02.11.00-E Desarrollo y fomento del sub-sector pesquero | 99.25 | 15 | 15.79 | 15.67 |
| A.01.01.02.11.01-E Brindar asistencia técnica y capacitación a productores pesqueros en producción, manejo y encadenamiento productivo | 97 | 25 | 25 | 24.25 |
| Productor, productora pesquero, asistido y capacitado | 97 | 100 | 100 | 97 |
| Hombre adulto | | | | |
| P 36 R 36 100 % | | 50 | 50 | 50 |
| Mujer adulta | | | | |
| P 10 R 24 100 % | | 15 | 15 | 15 |
| Hombre joven | | | | |
| P 3 R 7 100 % | | 20 | 20 | 20 |
| Mujer joven | | | | |
| P 5 R 4 80 % | | 15 | 15 | 12 |
| A.01.01.02.11.04-E Establecer organizaciones de productores pesqueros para la gestión de la producción y comercialización | 100 | 25 | 25 | 25 |
| Organización pesquera, establecida | 100 | 100 | 100 | 100 |
| Organización | | | | |
| P 1 R 2 100 % | | 20 | 20 | 20 |
| Hombre adulto | | | | |
| P 12 R 41 100 % | | 70 | 70 | 70 |
| Mujer adulta | | | | |
| P 3 R 7 100 % | | 10 | 10 | 10 |
| A.01.01.02.11.05-E Ejecutar proyectos productivos para el desarrollo de la pesca (FIDEICOMISO PESCAR) | 100 | 25 | 25 | 25 |
| Proyectos productivos, pesqueros ejecutados | 100 | 100 | 100 | 100 |
| Proyecto | | | | |
| P 2 R 8 100 % | | 100 | 100 | 100 |
| A.01.01.02.11.06-E Realizar repoblaciones de cuerpos de agua continentales con especies pesqueras | 100 | 15 | 15 | 15 |
| Repoblación de cuerpo de agua, realizada | 100 | 100 | 100 | 100 |
| Repoblación | | | | |
| P 10 R 13 100 % | | 100 | 100 | 100 |
| A.01.01.02.11.07-E Elaborar la georeferenciación de productores pesqueros | 100 | 10 | 10 | 10 |

| | AF | AI | RP | AP |
|---|------------|-----------|--------------|-------------|
| Productor y productora pesquero (a) georeferenciado | 100 | 100 | 100 | 100 |
| Productor pesquero. | | | | |
| P 51 R 84 100 % | | 70 | 70 | 70 |
| Productora pesquera | | | | |
| P 18 R 35 100 % | | 30 | 30 | 30 |
| R.01.01.05.04.00-E Adecuación y simplificación de los procesos para otorgamiento de los servicios de pesca y acuicultura | 100 | 5 | 5.26 | 5.26 |
| <i>01.01.05.04.01 Revisar, actualizar o implementar los procesos normativos de los servicios de la pesca y la acuicultura</i> | 100 | 100 | 100 | 100 |
| Servicios de pesca y acuicultura, revisados, actualizados e implementados. | 100 | 100 | 100 | 100 |
| Servicio | | | | |
| P 1 R 1 100 % | | 100 | 100 | 100 |
| R.01.03.01.03-E Desarrollo de la acuicultura familiar | 40 | 15 | 15.79 | 6.31 |
| <i>A.01.03.01.03.01-E Brindar asistencia y capacitación a productores acuícolas en producción y manejo de cultivo de tilapia.</i> | 100 | 40 | 40 | 40 |
| Productor acuícola asistido y capacitado | 100 | 100 | 100 | 100 |
| Hombre adulto | | | | |
| P 24 R 24 100 % | | 50 | 50 | 50 |
| Mujer adulta | | | | |
| P 7 R 7 100 % | | 30 | 30 | 30 |
| Hombre joven | | | | |
| P 3 R 3 100 % | | 10 | 10 | 10 |
| Mujer joven | | | | |
| P 3 R 3 100 % | | 10 | 10 | 10 |
| <i>A.01.03.01.03.04-E Construcción de módulos para producción de tilapia</i> | 0 | 60 | 60 | 0 |
| Módulo de tilapia construido. | 0 | 100 | 100 | 0 |
| Módulo | | | | |
| P 200 R 0 0 % | | 100 | 100 | 0 |
| R.01.03.02.02.00-E Desarrollo de la investigación y transferencia de nuevas tecnologías de pesca y acuicultura | 0 | 15 | 15.79 | 0 |
| <i>A.01.03.02.02.01-E Elaborar y ejecutar proyectos de investigación pesquera</i> | 0 | 30 | 50 | 0 |
| Proyecto de investigación pesquera, realizados y publicados. | 0 | 100 | 100 | 0 |
| Documento | | | | |
| P 1 R 0 0 % | | 100 | 100 | 0 |
| <i>A.01.03.02.02.02-E Publicar y divulgar las investigaciones pesqueras</i> | 0 | 20 | 0 | -1 |
| Investigación pesquera, publicada y divulgada | 0 | 100 | 0 | -1 |
| Documento | | | | |
| P 0 R 0 0 % | | 100 | 0 | -1 |
| <i>A.01.03.02.02.05 Elaborar y ejecutar proyectos de investigación acuícola</i> | 0 | 30 | 50 | 0 |
| Proyecto de investigación acuícola, realizados y publicados. | 0 | 100 | 100 | 0 |
| Documento | | | | |
| P 3 R 0 0 % | | 100 | 100 | 0 |
| <i>A.01.03.02.02.06 Publicar y divulgar las investigaciones acuícolas</i> | 0 | 20 | 0 | -1 |
| Investigación acuícola, publicada y divulgada | 0 | 100 | 0 | -1 |
| Documento | | | | |
| P 0 R 0 0 % | | 100 | 0 | -1 |
| R.02.05.01.04.00-E Transferencia y divulgación de las investigaciones de pesca y acuicultura por medio del Nuevo Consejo Nacional en Ciencia y Tecnología (NCONACYT) | 0 | 5 | 0 | -1 |

| | AF | AI | RP | AP |
|---|-----------------|--|-------|-------|
| A.02.05.01.04.01-E Identificar investigaciones de pesca y acuicultura para fortalecer el NCONACYT. | 0 | 50 | 0 | -1 |
| Investigación de pesca y acuicultura para fortalecer el NCONACYT, identificada. | 0 | 100 | 0 | -1 |
| Documento | | | | |
| P 0 R 0 0 % | | 100 | 0 | -1 |
| A.02.05.01.04.02-E Transferir las investigaciones seleccionadas de pesca y acuicultura al NCONACYT | 0 | 50 | 0 | -1 |
| Investigación seleccionada de pesca y acuicultura , transferida. | 0 | 100 | 0 | -1 |
| Documento | | | | |
| P 0 R 0 0 % | | 100 | 0 | -1 |
| R.05.03.02.03.00-E Fortalecimiento del programa de Erradicación del Trabajo Infantil en la pesca y la acuicultura. | 100 | 10 | 10.53 | 10.53 |
| A.05.03.02.03.03-E Capacitar a productores pesqueros en sensibilización del trabajo infantil y enfoque de género. | 100 | 50 | 50 | 50 |
| Productor pesquero, capacitado. | 100 | 100 | 100 | 100 |
| Jornada | | | | |
| P 3 R 3 100 % | | 20 | 20 | 20 |
| Hombre adulto | | | | |
| P 30 R 48 100 % | | 60 | 60 | 60 |
| Mujer adulta | | | | |
| P 7 R 19 100 % | | 20 | 20 | 20 |
| A.05.03.02.03.04-E Capacitar a productores acuícolas en sensibilización del trabajo infantil y enfoque de género. | 100 | 50 | 50 | 50 |
| Productor acuícola, capacitado. | 100 | 100 | 100 | 100 |
| Jornada | | | | |
| P 3 R 3 100 % | | 30 | 30 | 30 |
| Hombre adulto | | | | |
| P 30 R 38 100 % | | 60 | 60 | 60 |
| Mujer adulta | | | | |
| P 3 R 14 100 % | | 10 | 10 | 10 |
| R.11.02.03.01.00-E "Implementar la reestructuración organizativa institucional" | 100 | 5 | 5.26 | 5.26 |
| A.11.02.03.01.01-E Elaborar y ejecutar plan de reestructuración institucional | 100 | 100 | 100 | 100 |
| "Plan de reestructuración Institucional, ejecutado" | 100 | 100 | 100 | 100 |
| Plan | | | | |
| P 0.25 R 0.25 100 % | | 100 | 100 | 100 |
| Mes(es) Informado(s): Octubre - Diciembre | Año 2016 | Avance Físico del Proyecto 73.5 % | | |

MINISTERIO DE AGRICULTURA Y GANADERÍA
OFICINA DE PLANIFICACIÓN AGROPECUARIA
DIVISIÓN DE SEGUIMIENTO Y EVALUACIÓN

MEMORIA DE CÁLCULO DEL AVANACE FÍSICO DE LOS PROYECTOS INCLUIDOS EN EL SISTEMA DE SEGUIMIENTO SECTORIAL (SSS)

| | AF | AI | RP | AP |
|---|--------------|-----------|-----------|--------------|
| PROYECTO CENDEPESCA 2016 REPROGRMADO | | | | |
| R.01.01.02.09.00-E Administración y ordenamiento de la pesca y la acuicultura | 97.88 | 15 | 15 | 14.68 |
| A.01.01.02.09.01-E Establecer medidas de ordenación pesqueras y acuícolas | 100 | 20 | 20 | 20 |
| Medida de ordenación, establecida | 100 | 100 | 100 | 100 |
| Resolución | | | | |
| P 5 R 5 100 % | | 100 | 100 | 100 |
| A.01.01.02.09.02-E Emitir y registrar autorizaciones de pesca y acuicultura | 96.41 | 20 | 20 | 19.28 |
| Autorización de pesca y acuicultura, emitida e inscrita | 96.41 | 100 | 100 | 96.41 |
| Resolución | | | | |
| P 3255 R 3138 96.4 % | | 100 | 100 | 96.41 |
| A.01.01.02.09.03-E Realizar inspecciones de monitoreo, control y vigilancia de las actividades pesqueras y acuícolas | 100 | 15 | 15 | 15 |
| Inspección, realizada | 100 | 100 | 100 | 100 |
| Inspección | | | | |
| P 604 R 749 100 % | | 100 | 100 | 100 |
| A.01.01.02.09.04-E Emitir y registrar licencias de embarcaciones pesqueras | 100 | 15 | 15 | 15 |
| Licencia de embarcación, emitida e inscrita | 100 | 100 | 100 | 100 |
| Resolución | | | | |
| P 540 R 553 100 % | | 100 | 100 | 100 |
| A.01.01.02.09.05-E Elaborar informes de generación de estadísticas pesqueras | 100 | 20 | 20 | 20 |
| Informe de estadísticas pesqueras, elaborado | 100 | 100 | 100 | 100 |
| Informe | | | | |
| P 4 R 4 100 % | | 100 | 100 | 100 |
| A.01.01.02.09.06-E Elaborar la georeferenciación de productores pesqueros | 86.04 | 10 | 10 | 8.6 |
| Productor y productora pesquero (a) georeferenciado. | 86.04 | 100 | 100 | 86.04 |
| Productor Pesquero. | | | | |
| P 2474 R 2213 89.45% | | 70 | 70 | 62.62 |
| Productora Pesquera. | | | | |
| P 1030 R 804 78.05% | | 30 | 30 | 23.42 |
| R.01.01.02.10.00-E Desarrollo y fomento del sub-sector acuícola | 100 | 15 | 15 | 15 |
| A.01.01.02.10.04-E Producir semilla para el desarrollo de la acuicultura | 100 | 25 | 25 | 25 |
| Millones de semilla para desarrollo de la acuicultura, producida | 100 | 100 | 100 | 100 |
| Millones de alevín | | | | |
| P 1.18 R 1.28 100 % | | 30 | 30 | 30 |
| Millones de post-larva de camarón | | | | |
| P 8.5 R 8.6 100 % | | 40 | 40 | 40 |
| Millones de ostra | | | | |
| P 0.05 R 0.65 100 % | | 15 | 15 | 15 |
| Millones de concha | | | | |
| P 0.79 R 0.8 100 % | | 15 | 15 | 15 |
| A.01.01.02.10.05-E Establecer organizaciones de productores acuícolas para la gestión de la producción y comercialización | 100 | 25 | 25 | 25 |
| Organización acuícola, establecida | 100 | 100 | 100 | 100 |

| | | | | AF | AI | RP | AP |
|---|-------|-------|--|--------------|-----------|-----------|--------------|
| Organización | | | | | | | |
| P 6 | R 6 | 100 % | | | 10 | 10 | 10 |
| Hombre adulto | | | | | | | |
| P 79 | R 80 | 100 % | | | 60 | 60 | 60 |
| Mujer adulta | | | | | | | |
| P 37 | R 44 | 100 % | | | 30 | 30 | 30 |
| A.01.01.02.10.07-E Elaborar informe de generación de estadísticas acuícolas | | | | 100 | 25 | 25 | 25 |
| Informe de estadísticas acuícolas, elaborado | | | | 100 | 100 | 100 | 100 |
| Informe | | | | | | | |
| P 4 | R 4 | 100 % | | | 100 | 100 | 100 |
| A.01.01.02.10.08-E Elaborar la georeferenciación de productores acuícolas | | | | 100 | 25 | 25 | 25 |
| Productor y productora acuícola georeferenciado. | | | | 100 | 100 | 100 | 100 |
| Productor acuícola. | | | | | | | |
| P 79 | R 80 | 100 % | | | 70 | 70 | 70 |
| Productora acuícola. | | | | | | | |
| P 37 | R 44 | 100 % | | | 30 | 30 | 30 |
| R.01.01.02.11.00-E Desarrollo y fomento del sub-sector pesquero | | | | 99.81 | 15 | 15 | 14.97 |
| A.01.01.02.11.01-E Brindar asistencia técnica y capacitación a productores pesqueros en producción, manejo y encadenamiento productivo | | | | 99.25 | 25 | 25 | 24.81 |
| Productor, productora pesquero, asistido y capacitado | | | | 99.25 | 100 | 100 | 99.25 |
| Hombre adulto | | | | | | | |
| P 220 | R 227 | 100 % | | | 50 | 50 | 50 |
| Mujer adulta | | | | | | | |
| P 80 | R 98 | 100 % | | | 15 | 15 | 15 |
| Hombre joven | | | | | | | |
| P 20 | R 34 | 100 % | | | 20 | 20 | 20 |
| Mujer joven | | | | | | | |
| P 20 | R 19 | 95 % | | | 15 | 15 | 14.25 |
| A.01.01.02.11.04-E Establecer organizaciones de productores pesqueros para la gestión de la producción y comercialización | | | | 100 | 25 | 25 | 25 |
| Organización pesquera, establecida | | | | 100 | 100 | 100 | 100 |
| Organización | | | | | | | |
| P 4 | R 5 | 100 % | | | 20 | 20 | 20 |
| Hombre adulto | | | | | | | |
| P 48 | R 99 | 100 % | | | 70 | 70 | 70 |
| Mujer adulta | | | | | | | |
| P 30 | R 52 | 100 % | | | 10 | 10 | 10 |
| A.01.01.02.11.05-E Ejecutar proyectos productivos para el desarrollo de la pesca (FIDEICOMISO PESCAR) | | | | 100 | 25 | 25 | 25 |
| Proyectos productivos, pesqueros ejecutados | | | | 100 | 100 | 100 | 100 |
| Proyecto | | | | | | | |
| P 12 | R 12 | 100 % | | | 100 | 100 | 100 |
| A.01.01.02.11.06-E Realizar repoblaciones de cuerpos de agua continentales con especies pesqueras | | | | 100 | 15 | 15 | 15 |
| Repoblación de cuerpo de agua, realizada | | | | 100 | 100 | 100 | 100 |
| Repoblación | | | | | | | |
| P 34 | R 39 | 100 % | | | 100 | 100 | 100 |
| A.01.01.02.11.07-E Elaborar la georeferenciación de productores pesqueros | | | | 100 | 10 | 10 | 10 |

| | AF | AI | RP | AP |
|---|--------------|-----------|-----------|-------------|
| Productor y productora pesquero (a) georeferenciado | 100 | 100 | 100 | 100 |
| Productor pesquero. | | | | |
| P 291 R 363 100 % | | 70 | 70 | 70 |
| Productora pesquera | | | | |
| P 130 R 169 100 % | | 30 | 30 | 30 |
| R.01.01.05.04.00-E Adecuación y simplificación de los procesos para otorgamiento de los servicios de pesca y acuicultura | 83.33 | 5 | 5 | 4.16 |
| <i>01.01.05.04.01 Revisar, actualizar e implemetar los procesos normativos de los servicios de la pesca y la acuicultura</i> | 83.33 | 100 | 100 | 83.33 |
| Servicios de pesca y acuicultura, revisados, actualizados e implemtados. | 83.33 | 100 | 100 | 83.33 |
| Servicio | | | | |
| P 6 R 5 83.33% | | 100 | 100 | 83.33 |
| R.01.03.01.03-E Desarrollo de la acuicultura familiar | 40 | 15 | 15 | 6 |
| <i>A.01.03.01.03.01-E Brindar asistencia y capacitación a productores acuícolas en producción y manejo de cultivo de tilapia.</i> | 100 | 40 | 40 | 40 |
| Productor acuícola asistido y capacitado | 100 | 100 | 100 | 100 |
| Hombre adulto | | | | |
| P 120 R 121 100 % | | 50 | 50 | 50 |
| Mujer adulta | | | | |
| P 50 R 52 100 % | | 30 | 30 | 30 |
| Hombre joven | | | | |
| P 16 R 16 100 % | | 10 | 10 | 10 |
| Mujer joven | | | | |
| P 15 R 15 100 % | | 10 | 10 | 10 |
| <i>A.01.03.01.03.04-E Construcción de módulos para producción de tilapia</i> | 0 | 60 | 60 | 0 |
| Módulo de tilapia construido. | 0 | 100 | 100 | 0 |
| Módulo | | | | |
| P 200 R 0 0 % | | 100 | 100 | 0 |
| R.01.03.02.02.00-E Desarrollo de la investigación y transferencia de nuevas tecnologías de pesca y acuicultura | 55 | 15 | 15 | 8.25 |
| <i>A.01.03.02.02.01-E Elaborar y ejecutar proyectos de investigación pesquera</i> | 50 | 30 | 30 | 15 |
| Proyecto de investigación pesquera, realizados y publicados. | 50 | 100 | 100 | 50 |
| Documento | | | | |
| P 2 R 1 50 % | | 100 | 100 | 50 |
| <i>A.01.03.02.02.02-E Publicar y divulgar las investigaciones pesqueras</i> | 100 | 20 | 20 | 20 |
| Investigación pesquera, publicada y divulgada | 100 | 100 | 100 | 100 |
| Documento | | | | |
| P 3 R 3 100 % | | 100 | 100 | 100 |
| <i>A.01.03.02.02.05 Elaborar y ejecutar proyectos de investigación acuícola</i> | 0 | 30 | 30 | 0 |
| Proyecto de investigación acuícola, realizados y publicados. | 0 | 100 | 100 | 0 |
| Documento | | | | |
| P 3 R 0 0 % | | 100 | 100 | 0 |
| <i>A.01.03.02.02.06 Publicar y divulgar las investigaciones acuícolas</i> | 100 | 20 | 20 | 20 |
| Investigación acuícola, publicada y divulgada | 100 | 100 | 100 | 100 |
| Documento | | | | |
| P 2 R 2 100 % | | 100 | 100 | 100 |
| R.02.05.01.04.00-E Transferencia y divulgación de las investigaciones de pesca y acuicultura por medio del Nuevo Consejo Nacional en Ciencia y Tecnología (NCONACYT) | 100 | 5 | 5 | 5 |

| | AF | AI | RP | AP |
|---|-----|-----|-----|-----|
| A.02.05.01.04.01-E Identificar investigaciones de pesca y acuicultura para fortalecer el NCONACYT. | 100 | 50 | 50 | 50 |
| Investigación de pesca y acuicultura para fortalecer el NCONACYT, identificada. | 100 | 100 | 100 | 100 |
| Documento | | | | |
| P 2 R 2 100 % | | 100 | 100 | 100 |
| A.02.05.01.04.02-E Transferir las investigaciones seleccionadas de pesca y acuicultura al NCONACYT | 100 | 50 | 50 | 50 |
| Investigación seleccionada de pesca y acuicultura , transferida. | 100 | 100 | 100 | 100 |
| Documento | | | | |
| P 2 R 2 100 % | | 100 | 100 | 100 |
| R.05.03.02.03.00-E Fortalecimiento del programa de Erradicación del Trabajo Infantil en la pesca y la acuicultura. | 100 | 10 | 10 | 10 |
| A.05.03.02.03.03-E Capacitar a productores pesqueros en sensibilización del trabajo infantil y enfoque de género. | 100 | 50 | 50 | 50 |
| Productor pesquero, capacitado. | 100 | 100 | 100 | 100 |
| Jornada | | | | |
| P 10 R 10 100 % | | 20 | 20 | 20 |
| Hombre adulto | | | | |
| P 120 R 143 100 % | | 60 | 60 | 60 |
| Mujer adulta | | | | |
| P 30 R 59 100 % | | 20 | 20 | 20 |
| A.05.03.02.03.04-E Capacitar a productores acuícolas en sensibilización del trabajo infantil y enfoque de género. | 100 | 50 | 50 | 50 |
| Productor acuícola, capacitado. | 100 | 100 | 100 | 100 |
| Jornada | | | | |
| P 10 R 10 100 % | | 30 | 30 | 30 |
| Hombre adulto | | | | |
| P 120 R 131 100 % | | 60 | 60 | 60 |
| Mujer adulta | | | | |
| P 30 R 57 100 % | | 10 | 10 | 10 |
| R.11.02.03.01.00-E "Implementar la reestructuración organizativa institucional" | 100 | 5 | 5 | 5 |
| A.11.02.03.01.01-E Elaborar y ejecutar plan de reestructuración Institucional | 100 | 100 | 100 | 100 |
| "Plan de reestructuración Institucional, ejecutado" | 100 | 100 | 100 | 100 |
| Plan | | | | |
| P 1 R 1 100 % | | 100 | 100 | 100 |
| Mes(es) Informado(s): Enero - Diciembre Año 2016 Avance Físico del Proyecto 83.06 % | | | | |

**MINISTERIO DE AGRICULTURA Y GANADERIA
OFICINA DE POLITICAS Y PLANIFICACION SECTORIAL
DIVISION DE SEGUIMIENTO Y EVALUACION**

MATRIZ 3. FORMATO TIPO PARA INFORME TRIMESTRAL DEL PAO 2016

Institución: Dirección General de Desarrollo de la Pesca y la Acuicultura (CENDEPESCA)


Mes Informado: Diciembre de 2016

| Resultado | Acción Estratégica | Indicador de Resultado | Unidad de Medida | AVANCE FÍSICO | | | OBSERVACIONES |
|---|---|---|--------------------|---------------|------|-----------|--|
| | | | | MES INFORMADO | | | |
| | | | | PROG | REAL | CUMPL (%) | |
| Administración y ordenamiento de la pesca y la acuicultura | | | | | | | |
| | Establecer medidas de ordenación pesqueras y acuícolas | Medida de ordenación establecida | Resolución | 1 | 1 | 100 | Resolución: Establecer la medida de ordenación y conservación, para el uso sostenible de los recursos pesqueros de la Laguna de Cuscachapa. Ubicada en el Departamento de Santa Ana, Municipio de Chalchuapa. |
| | Emitir y registrar autorizaciones de pesca y acuicultura | Autorización de pesca y acuicultura, emitida e inscrita | Resolución | 245 | 153 | 62.4 | Comprende: 23 autorizaciones de comerciante mayorista, 126 autorizaciones de pescadores artesanales, 1 autorización de extracción artesanal jurídicamente asociada, 3 autorizaciones de exportador de productos pesqueros. El bajo porcentaje de cumplimiento se debe a que la inseguridad en los territorios dificulta el desplazamiento de los usuarios hacia las oficinas, lo cual reduce la demanda de los servicios. |
| | Realizar inspecciones de monitoreo, control y vigilancia de las actividades pesqueras y acuícolas | Inspección, realizada | Inspección | 40 | 75 | 100 | 24 inspecciones de verificación de autorización, licencias, artes y aperos de pesca y funcionamiento a embarcaciones artesanales, 35 inspecciones a embarcaciones industriales para verificación del Dispositivo Excluidor de Tortugas (DET), 5 inspecciones de funcionamiento a embarcaciones industriales, 2 inspecciones para el recibimiento y descarga de embarcaciones industriales extranjeras y nacionales y 9 inspecciones de medida de verificación establecida. |
| | Emitir y registrar licencias de embarcaciones pesqueras | Licencia de embarcación, emitida e inscrita | Resolución | 35 | 30 | 95.7 | El bajo porcentaje de cumplimiento se debe a que la inseguridad en los territorios dificulta el desplazamiento de los usuarios hacia las oficinas, lo cual reduce la demanda de los servicios. |
| | Elaborar informes de generación de estadísticas pesqueras | Informe de estadísticas pesqueras, elaborado. | Informe | 1 | 1 | 100 | |
| | Elaborar la georeferenciación de productores pesqueros | Productor y productora pesquero(a) georeferenciado | Productor pesquero | 196 | 108 | 55.1 | La demanda de autorizaciones de pesca y licencias de embarcaciones artesanales, por parte de los usuarios fue menor en el periodo informado. |
| Productora pesquera | | | 84 | 41 | 48.8 | | |

*Nota esp-8p-001
09-01-17*



| Resultado | Acción Estratégica | Indicador de Resultado | Unidad de Medida | AVANCE FISICO | | | OBSERVACIONES |
|--|---|--|------------------|---------------|------|-----------|---|
| | | | | MES INFORMADO | | | |
| | | | | PROG | REAL | CUMPL (%) | |
| Adecuación y simplificación de los procesos para otorgamiento de los servicios de pesca y acuicultura | | | | | | | |
| | Revisar, actualizar e implementar los procesos normativos de los servicios de la pesca y la acuicultura | Servicios de pesca y acuicultura revisados, actualizados e implementados. | Servicio | | | | |
| Desarrollo de la acuicultura familiar | | | | | | | |
| | Brindar asistencia y capacitación a productores acuícolas en producción y manejo de cultivo de tilapia. | Productor acuícola asistido y capacitado. | Hombre adulto | 8 | 8 | 100 | Temática desarrollada: siembra de alevines y construcción de módulo. |
| | | | Mujer adulta | 2 | 2 | 100 | |
| | | | Hombre joven | 1 | 1 | 100 | |
| | | | Mujer joven | 1 | 1 | 100 | |
| | Construcción de módulos para producción de tilapia | Módulo de tilapia construido | Módulo | 100 | 0 | 0 | No se han construido los módulos, debido a que el proceso de licitación de los materiales fue declarado desierto por tercera vez por la OACI, debido a que el único ofertante no calificó por aspectos legales. |
| Desarrollo de la investigación y transferencia de nuevas tecnologías de pesca y acuicultura | | | | | | | |
| | Elaborar y ejecutar proyectos de investigación pesquera | Proyecto de investigación pesquera, realizados y publicados. | Documento | 1 | 0 | 0 | La División de Investigación, no finalizó la elaboración del documento. |
| | Publicar y divulgar las investigaciones pesqueras | Investigación pesquera publicada y divulgada. | Documento | | | | |
| | Elaborar y ejecutar proyectos de investigación acuícola | Proyecto de investigación acuícola, realizados y publicados. | Documento | 1 | 0 | 0 | La División de Investigación, no finalizó la elaboración del documento. |
| | Publicar y divulgar las investigaciones acuícolas. | Investigación pesquera publicada y divulgada. | Documento | | | | |
| Transferencia y divulgación de las investigaciones de pesca y acuicultura por medio del Nuevo Consejo Nacional en Ciencia y Tecnología (NCONACYT) | | | | | | | |
| | Identificar investigaciones de pesca y acuicultura para fortalecer el NCONACYT | Investigación de pesca y acuicultura para fortalecer el NCONACYT identificada. | Documento | | | | |
| | Transferir las investigaciones seleccionadas de pesca y acuicultura al NCONACYT | Investigación seleccionada de pesca y acuicultura transferida. | Documento | | | | |
| Fortalecimiento del programa de Erradicación del Trabajo Infantil en la pesca y la acuicultura | | | | | | | |
| | Capacitar a productores pesqueros en sensibilización del trabajo infantil y enfoque de género. | Productores pesqueros capacitados. | Jornada | 1 | 1 | 100 | |
| | | | Hombre adulto | 10 | 13 | 100 | |
| | | | Mujer adulta | 3 | 12 | 100 | |
| | Capacitar a productores acuícolas en sensibilización del trabajo infantil y enfoque de género. | Productores acuícolas capacitados. | Jornada | 1 | 1 | 100 | |
| Hombre adulto | | | 10 | 12 | 100 | | |
| Mujer adulta | | | 1 | 4 | 100 | | |
| Implementar la reestructuración organizativa Institucional | | | | | | | |
| | Elaborar y ejecutar plan de reestructuración Institucional. | Plan de reestructuración Institucional ejecutado | Plan | 0.25 | 0.25 | 100 | |




**MINISTERIO DE AGRICULTURA Y GANADERIA
OFICINA DE POLITICAS Y PLANIFICACION SECTORIAL
DIVISION DE SEGUIMIENTO Y EVALUACION**

MATRIZ 3. FORMATO TIPO PARA INFORME TRIMESTRAL DEL PAO 2016

Institución: Dirección General de Desarrollo de la Pesca y la Acuicultura (CENDEPESCA)

Mes Informado: Noviembre de 2016

| Resultado | Acción Estratégica | Indicador de Resultado | Unidad de Medida | AVANCE FISICO | | | OBSERVACIONES |
|---|---|---|--------------------|---------------|------|-----------|---|
| | | | | MES INFORMADO | | | |
| | | | | PROG | REAL | CUMPL (%) | |
| Administración y ordenamiento de la pesca y la acuicultura | | | | | | | |
| | Establecer medidas de ordenación pesqueras y acuícolas | Medida de ordenación establecida | Resolución | | | | |
| | Emitir y registrar autorizaciones de pesca y acuicultura | Autorización de pesca y acuicultura, emitida e inscrita | Resolución | 245 | 328 | 100 | Comprende: 26 autorizaciones de comerciante mayorista, 295 autorizaciones de pescadores artesanales, 1 autorización de pesca industrial, 1 autorización de extracción artesanal jurídicamente asociada, 3 autorizaciones de exportador de productos pesqueros y 2 autorizaciones de pesca deportiva. |
| | Realizar inspecciones de monitoreo, control y vigilancia de las actividades pesqueras y acuícolas | Inspección, realizada | Inspección | 40 | 77 | 100 | 43 inspecciones de verificación de autorización, licencias, artes y aperos de pesca y funcionamiento a embarcaciones artesanales, 20 inspecciones a embarcaciones industriales para verificación del Dispositivo Excluidor de Tortugas (DET), 8 inspecciones de funcionamiento a embarcaciones industriales, 1 inspección de funcionamiento a embarcación atunera nacional, 3 inspecciones para el recibimiento y descarga de embarcaciones industriales extranjeras y nacionales y 2 inspecciones de medida de verificación establecida. |
| | Emitir y registrar licencias de embarcaciones pesqueras | Licencia de embarcación, emitida e inscrita | Resolución | 36 | 36 | 100 | |
| | Elaborar informes de generación de estadísticas pesqueras | Informe de estadísticas pesqueras, elaborado. | Informe | | | | |
| | Elaborar la georeferenciación de productores pesqueros | Productor y productora pesquero(a) georeferenciado | Productor pesquero | 196 | 267 | 100 | La demanda de autorizaciones de pesca y licencias de embarcaciones artesanales, por parte de mujeres fue menor en el periodo informado. |
| Productora pesquera | | | 84 | 57 | 67.9 | | |



| Resultado | Acción Estratégica | Indicador de Resultado | Unidad de Medida | AVANCE FISICO | | | OBSERVACIONES |
|---|---|------------------------|------------------|---------------|------|---|---------------|
| | | | | MES INFORMADO | | | |
| | | | | PROG | REAL | CUMPL (%) | |
| Desarrollo y fomento del sub-sector pesquero | | | | | | | |
| Brindar asistencia técnica y capacitación a productores pesqueros en producción, manejo y encadenamiento productivo | Productor, productora pesquero asistido y capacitado. | Hombre adulto | 18 | 18 | 100 | Temática desarrollada: Producción y manejo de la pesca, emprendedurismo, fortalecimiento organizativo y gestión de proyectos productivos. | |
| | | Mujer adulta | 5 | 10 | 100 | | |
| | | Hombre joven | 2 | 4 | 100 | | |
| | | Mujer joven | 3 | 2 | 66.6 | Existe poco interés de las mujeres jóvenes de participar en actividades pesqueras | |
| Establecer organizaciones de productores pesqueros para la gestión de la producción y comercialización | Organización pesquera, establecida. | Organización | | | | | |
| | | Hombre adulto | | | | | |
| | | Mujer adulta | | | | | |
| Ejecutar proyectos productivos para el desarrollo de la pesca (FIDEICOMISO PESCAR) | Proyectos productivos pesqueros, ejecutados. | Proyecto | 0 | 3 | 100 | Se aprobaron 3 proyectos: 1 proyecto productivo por un monto de US\$24,375, beneficiando a 15 pescadores de la Asociación Cooperativa de Producción Agropecuaria y Pesquera "Virgen de Guadalupe" de R.L, 1 proyecto productivo por US\$24,600, beneficiando a 17 pescadores de la Asociación Cooperativa de Producción, Agropecuaria y Pesquera Ventanas de Guija de R.L y 1 proyecto productivo por un monto de US\$24,575, beneficiando a 28 pescadores de la Asociación Cooperativa de Producción Agropecuaria y Pesquera Laguna de Metapán de R.L | |
| Realizar repoblaciones de cuerpos de agua continentales con especies pesqueras | Repoblación de cuerpo de agua, realizada. | Repoblación | 4 | 7 | 100 | 1 Repoblación Laguna El Mora, Acajutla, Sonsonate, con 10,000 alevines, beneficiando a 150 pescadores, 1 Repoblación Lago de Coatepeque, El Congo, Santa Ana, con 35,000 alevines, beneficiando a 950 pescadores. 1 Repoblación Lago Suchitlán, Suchitoto, Cuscatlán, con 30,000 alevines, beneficiando a 285 pescadores, y 1 Repoblación Laguna de Cuscachapa, Chalchuapa, Santa Ana, con 10,000 alevines, beneficiando a 525 pescadores, 1 Repoblación Laguna de Metapán, Metapán Santa Ana, con 20,000 alevines, beneficiando a 935 pescadores, 1 Repoblación Embalse 15 de Septiembre, Estanzuelas, Usulután, con 30,000 alevines, beneficiando a 500 pescadores y 1 Repoblación en Laguna Maquigue, Pilon y Ciprés, Conchagua, La Unión, con 20,000 alevines, beneficiando a 225 pescadores. | |
| Elaborar la georeferenciación de productores pesqueros | Productor y productora pesquero (a) georeferenciado | Productor pesquero | 19 | 22 | 100 | | |
| | | Productora pesquera | 7 | 12 | 100 | | |



| Resultado | Acción Estratégica | Indicador de Resultado | Unidad de Medida | AVANCE FISICO | | | OBSERVACIONES |
|--|--|--|------------------|---------------|------|-----------|---------------|
| | | | | MES INFORMADO | | | |
| | | | | PROG | REAL | CUMPL (%) | |
| Fortalecimiento del programa de Erradicación del Trabajo Infantil en la pesca y la acuicultura. | | | | | | | |
| | Capacitar a productores pesqueros en sensibilización del trabajo infantil y enfoque de género. | Productores pesqueros capacitados. | Jornada | 1 | 1 | 100 | |
| | | | Hombre adulto | 10 | 15 | 100 | |
| | | | Mujer adulta | 3 | 3 | 100 | |
| | Capacitar a productores acuícolas en sensibilización del trabajo infantil y enfoque de género. | Productores acuícolas capacitados. | Jornada | 1 | 1 | 100 | |
| | | | Hombre adulto | 10 | 13 | 100 | |
| | | | Mujer adulta | 1 | 7 | 100 | |
| Implementar la reestructuración organizativa institucional. | | | | | | | |
| | Elaborar y ejecutar plan de reestructuración Institucional. | Plan de reestructuración Institucional ejecutado | Plan | | | | |



**MINISTERIO DE AGRICULTURA Y GANADERIA
OFICINA DE POLITICAS Y PLANIFICACION SECTORIAL
DIVISION DE SEGUIMIENTO Y EVALUACION**

MATRIZ 3. FORMATO TIPO PARA INFORME TRIMESTRAL DEL PAO 2016

Institución: Dirección General de Desarrollo de la Pesca y la Acuicultura (CENDEPESCA)

Mes Informado: Octubre de 2016

| Resultado | Acción Estratégica | Indicador de Resultado | Unidad de Medida | AVANCE FÍSICO | | | OBSERVACIONES |
|---|--------------------|---|---------------------|---------------|------|-----------|---|
| | | | | MES INFORMADO | | | |
| | | | | PROG | REAL | CUMPL (%) | |
| Administración y ordenamiento de la pesca y la acuicultura | | | | | | | |
| Establecer medidas de ordenación pesqueras y acuícolas | | Medida de ordenación establecida | Resolución | 1 | 1 | 100 | Se estableció la "Medida de ordenación y conservación, para el uso sostenible de los recursos pesqueros de la Laguna de Nahualapa", Municipio EL Rosario, Departamento de La Paz. |
| Emitir y registrar autorizaciones de pesca y acuicultura | | Autorización de pesca y acuicultura, emitida e inscrita | Resolución | 245 | 155 | 63.3 | Comprende: 19 autorizaciones de comerciante mayorista, 130 autorizaciones de pescadores artesanales, 1 autorización de pesca industrial, 1 autorización de extracción artesanal jurídicamente asociada, 2 autorizaciones de exportador de productos pesqueros y 2 autorizaciones de pesca deportiva. El bajo porcentaje de ejecución, se debe a que la meta es a demanda de los usuarios. |
| Realizar inspecciones de monitoreo, control y vigilancia de las actividades pesqueras y acuícolas | | Inspección, realizada | Inspección | 40 | 59 | 100 | 38 inspecciones de verificación de autorización, licencias, artes y aperos de pesca y funcionamiento a embarcaciones artesanales, 16 inspecciones a embarcaciones industriales para verificación del Dispositivo Excluidor de Tortugas (DET), 5 inspecciones para el recibimiento y descarga de embarcaciones industriales extranjeras y nacionales. |
| Emitir y registrar licencias de embarcaciones pesqueras | | Licencia de embarcación, emitida e inscrita | Resolución | 36 | 28 | 77.8 | Los tramites están sujetos a la demanda de los usuarios, la cual ha disminuido por motivos de inseguridad en los territorios que dificulta el traslado de los pescadores de su lugar de residencia a las oficinas de pesca. |
| Elaborar informes de generación de estadísticas pesqueras | | Informe de estadísticas pesqueras, elaborado. | Informe | | | | |
| Elaborar la georeferenciación de productores pesqueros | | Productor y productora pesquero(a) georeferenciado | Productor pesquero | 197 | 116 | 58.9 | El bajo cumplimiento de estas metas esta directamente relacionado al incumplimiento de la emisión de autorizaciones y licencias de embarcaciones pesqueras. |
| | | | Productora pesquera | 84 | 33 | 39.3 | |



| Resultado | Acción Estratégica | Indicador de Resultado | Unidad de Medida | AVANCE FÍSICO | | | OBSERVACIONES |
|---|---|------------------------|------------------|---------------|------|---|---------------|
| | | | | MES INFORMADO | | | |
| | | | | PROG | REAL | CUMPL (%) | |
| Desarrollo y fomento del sub-sector pesquero | | | | | | | |
| Brindar asistencia técnica y capacitación a productores pesqueros en producción, manejo y encadenamiento productivo | Productor, productora pesquero asistido y capacitado. | Hombre adulto | 18 | 18 | 100 | Temática desarrollada: Producción y manejo de la pesca, emprendedurismo, fortalecimiento organizativo y gestión de proyectos productivos. | |
| | | Mujer adulta | 5 | 14 | 100 | | |
| | | Hombre joven | 2 | 3 | 100 | | |
| | | Mujer joven | 3 | 2 | 100 | | |
| Establecer organizaciones de productores pesqueros para la gestión de la producción y comercialización | Organización pesquera, establecida. | Organización | 1 | 2 | 100 | Se estableció el Grupo Gestor de Producción Pesquera y Agropecuaria "Colonia Belén", en el Municipio de Tejutla Chaltenango y la Asociación Cooperativa de Producción Agropecuaria y Pesquera "Los Caleros de Guija" de R.L, en el Municipio de Metapán Santa Ana. | |
| | | Hombre adulto | 12 | 41 | 100 | | |
| | | Mujer adulta | 3 | 7 | 100 | | |
| Ejecutar proyectos productivos para el desarrollo de la pesca (FIDEICOMISO PESCAR) | Proyectos productivos pesqueros, ejecutados. | Proyecto | 2 | 2 | 100 | Se aprobaron 2 proyectos: 1 proyecto productivo por un monto de US\$29,835, beneficiando a 17 pescadores de la Asociación Cooperativa de Producción Agropecuaria y Pesquera "La Trojona" de R.L y 1 proyecto productivo por US\$29,925, beneficiando a 23 pescadores de la Asociación Cooperativa de Producción, Servicios, Aprovechamiento Pesquero, Repuestos y Talleres Marinos "RETAMAR" de R.L. | |
| Realizar repoblaciones de cuerpos de agua continentales con especies pesqueras | Repoblación de cuerpo de agua, realizada. | Repoblación | 4 | 4 | 100 | 1 Repoblación Embalse El Cerrón Grande, Suchitoto, Cuscatlán, con 30,000 alevines, beneficiando a 600 pescadores, 1 Repoblación Laguna de Nahualapa, El Rosario, La Paz, con 10,000 alevines, beneficiando a 62 pescadores. 1 Repoblación Laguna El Jocotal, El Tránsito, San Miguel, con 30,000 alevines, beneficiando a 285 pescadores, y 1 Repoblación Laguna de Olomega, El Carmen, La Unión, con 25,000 alevines; beneficiando a 600 pescadores. | |
| Elaborar la georeferenciación de productores pesqueros | Productor y productora pesquero (a) georeferenciado | Productor pesquero | 32 | 62 | 100 | | |
| | | Productora pesquera | 11 | 23 | 100 | | |
| Adecuación y simplificación de los procesos para otorgamiento de los servicios de pesca y acuicultura | | | | | | | |
| Revisar, actualizar e implementar los procesos normativos de los servicios de la pesca y la acuicultura | Servicios de pesca y acuicultura revisados, actualizados e implementados. | Servicio | 1 | 1 | 100 | Se presentó un sexto informe de revisión de los procesos y divulgación con personal de CENDEPESCA, realizado el 24 de octubre de 2016 en la Oficina Central. | |



N

**DIRECCIÓN GENERAL DE GANADERIA
(DGG)**

**MINISTERIO DE AGRICULTURA Y GANADERIA
OFICINA DE POLITICAS Y PLANIFICACION SECTORIAL
DIVISION DE SEGUIMIENTO Y EVALUACION**

**INFORME DE SEGUIMIENTO DEL AVANCE FISICO DEL POA 2016
REPROGRAMADO**

INSTITUCION: Dirección General de Ganadería (DGG)

TRIMESTRE: Octubre-diciembre

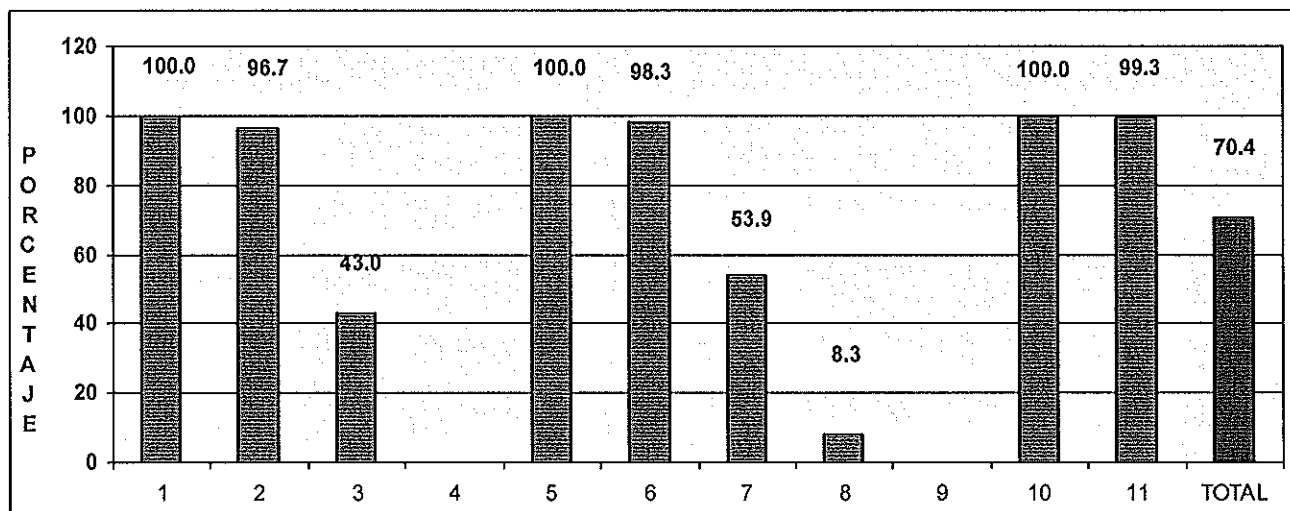
PERIODO: Enero-diciembre

I. AVANCE FISICO ALCANZADO EN EL TRIMESTRE OCTUBRE-DICIEMBRE DE 2016

En el cuarto trimestre de 2016, la DGG alcanzó un desempeño físico de **70.4%** de cumplimiento respecto a todo lo planificado, nivel calificado como **Regular** (ver gráfico 1).

El desempeño físico antes indicado responde a que, de un total de 11 Resultados, tres reportan cumplimiento total; seis, cumplimiento parcial; y los restantes dos, no consideraron programación física para el trimestre reportado.

Gráfico 1. Avance físico en porcentaje por Resultado y Total Institucional, en el trimestre octubre- diciembre de 2016.



SIMBOLOGIA: 1.Reactivación de los sistemas de producción animal, 2. Mejora de la competitividad del sector pecuario a los mercados nacionales e internacionales, 3. Crear y actualizar el marco legal a las necesidades del sector pecuario que fomenta la productividad y competitividad, 4. Modernización en la calidad de los procedimientos de permisos de funcionamiento y emisión de certificados, 5. Actualización de los registros zootécnicos para facilitar la inversión y los negocios, 6. Disponibilidad de fuentes de alimentos de origen animal en productos de subsistencia, 7. Mejoramiento de la calidad e inocuidad de los productos y subproductos de los subsectores bovinos y porcinos, 8. Mayor disponibilidad para la infraestructura de investigación, 9. Mayor intercambio de tecnología para la transferencia tecnológica y el desarrollo de la investigación, desarrollo e innovación, 10. Mayor resiliencia de las especies pecuarias de importancia económica, especialmente en los subsectores bovino, porcino y apícola, al cambio climático, y, 11. Atención a la salud animal ante el cambio climático por enfermedades emergentes.

NOTA: Los resultados sin valor en el gráfico, carecen de meta planificada a cumplir en el trimestre informado.

FUENTE: DGG. Informe de avance físico, octubre-diciembre de 2016. Enero, 2017.

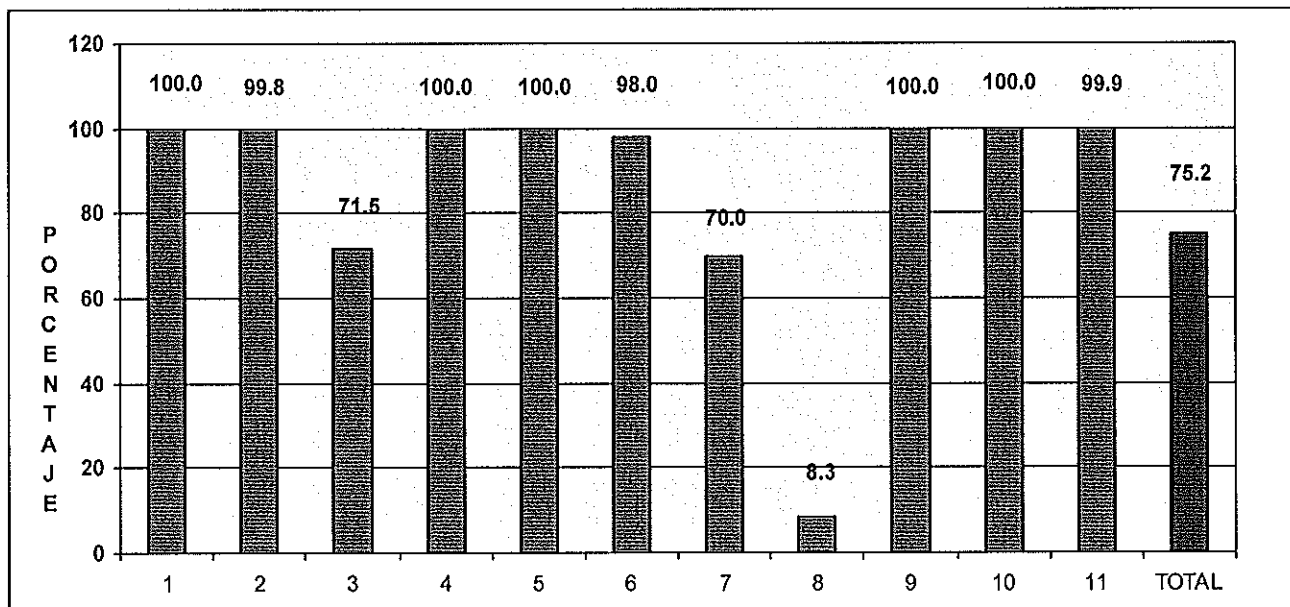
El nivel de cumplimiento de la DGG fue afectado negativamente por los siguientes aspectos: 1. La meta relacionada con la actualización del Sistema de Información de Sanidad Agropecuaria (SISA) no se alcanzó debido a la alta demanda de servicios de autorizaciones fitozoosanitarios de importación por la temporada de fin de año; 2. En cuanto al fortalecimiento del área de Análisis de Riesgo Pecuario (ARPe) con equipo, información y personal capacitado, la meta no se logró debido a que la consultoría de desarrollo del Software para tal fin no ha finalizado; 3. En consideración a la actualización del marco legal del sector pecuario de acuerdo a las nuevas necesidades, su realización no fue posible debido a la necesidad de adecuación al Reglamento Técnico referente a la inspección de la carne de aves, la cual todavía no ha concluido; 4. La meta de capacitación de productores de subsistencia en los rubros de aves, cerdos y otras especies menores, no fue posible alcanzar debido a que las mujeres productoras priorizaron realizar las actividades de cuidado de especies menores, siembra de caña de azúcar, corta de café y cosecha de otros cultivos; 5. En relación al equipamiento de plantas procesadoras de lácteos, su incumplimiento obedece a que los contratos fueron adjudicados hasta diciembre de 2016; 6. Respecto a la rehabilitación del Centro de Desarrollo Agropecuario, las licitaciones de compra de los bienes necesarios para equipar las granjas, equipos para áreas agrícolas (tractor, sistemas de riego e insumos varios), materiales y equipo para laboratorio, fueron declarados desierto, debido a la falta de proveedores; y, 7. Para la realización de validaciones en tecnologías adecuadas y ejecutadas en los Centros de Desarrollo Agropecuario, su realización no fue posible debido a la falta de insumos, ya que los procesos de compras de los mismos fueron declarados desierto. Lo anterior debido a la falta de proveedores; y en la segunda ocasión, los insumos no cumplían con las especificaciones técnicas establecidas.

De los diferentes productos generados por la Institución en el cuarto trimestre, se destaca: realización de 122 visitas a los apicultores, para brindar asistencia técnica especializada en temas de producción; atención veterinaria correctiva a 354 unidades productivas; supervisión de 104 Bancos de semen para el mejoramiento genético bovino; 2,494 diagnósticos de laboratorio para el control de calidad de alimentos de origen animal; 102 inspecciones a plantas de procesamiento de miel y de apiarios; vacunación de 30,022 animales (bovinos, cerdos, aves, equinos, caprinos, perros y gatos); certificación de 46 productores en técnicas de inseminación artificial; emisión de 1,568 matriculas de herrar; registro de 1,761 inspecciones realizadas en plantas procesadoras y barcos pesqueros; realización de 129 muestreos en frontera de productos lácteos y en plantas procesadoras de productos de origen animal; emisión de 1,142 certificados de importación, reimportación, exportación, y reexportación de especímenes CITES y no CITES; y, capacitación de 76 hombres y 24 mujeres, en prácticas de conservación de suelo y agua.

II. AVANCE FISICO ALCANZADO EN EL PERIODO ENERO-DICIEMBRE DE 2016

En el período informado, la DGG logró un avance físico de **75.2%** de las metas planificadas a cumplir en dicho período. Lo anterior se debió a que, de un total de 11 Resultados considerados con programación, cinco se cumplieron en su totalidad y los restantes seis lograron un avance físico parcial, siendo el nivel de cumplimiento alcanzado calificado como **Regular** (ver gráfico 2).

Gráfico 2. Avance físico en porcentaje por Resultado y Total Institucional, en el periodo enero-diciembre de 2016.



SIMBOLOGIA: 1.Reactivación de los sistemas de producción animal, 2. Mejora de la competitividad del sector pecuario a los mercados nacionales e internacionales, 3. Crear y actualizar el marco legal a las necesidades del sector pecuario que fomente la productividad y competitividad, 4. Modernización en la calidad de los procedimientos de permisos de funcionamiento y emisión de certificados, 5. Actualización de los registros zootécnicos para facilitar la inversión y los negocios, 6. Disponibilidad de fuentes de alimentos de origen animal en productos de de subsistencia, 7. Mejoramiento de la calidad e inocuidad de los productos y subproductos de los subsectores bovinos y porcinos, 8. Mayor disponibilidad para la infraestructura de investigación, 9. Mayor intercambio de tecnología para la transferencia tecnológica y el desarrollo de la investigación, desarrollo e innovación, 10. Mayor resiliencia de las especies pecuarias de importancia económica, especialmente en los subsectores bovino, porcino y apícola, al cambio climático, y, 11. Atención a la salud animal ante el cambio climático por enfermedades emergentes.

FUENTE: DGG. Informe de avance físico, octubre-diciembre de 2016. Enero, 2016.

A la finalización del año 2016 no se obtuvo mejores resultados, debido a razones similares a las expuestas en capítulo anterior.

Entre los productos generados por la Institución en el período enero-diciembre, se mencionan: la realización de 475 visitas técnicas a los apicultores, para brindar asistencia técnica en producción; atención veterinaria correctiva en 4,633 unidades productivas; autorización de 178,624 productos y subproductos pecuarios para importación; realización de 456 visitas de supervisión a Bancos de semen para el mejoramiento genético; 41,648 diagnósticos de laboratorio para la detección de enfermedades en animales; 182 inspecciones de plantas de procesamiento de miel y de apiarios; vacunación de 156,532 animales (bovinos, cerdos, aves, equinos, caprinos, perros y gatos); certificación de 217 productores en técnicas de inseminación artificial; emisión de 6,580 matriculas de herrar; inspección de 5,650 plantas procesadoras y barcos pesqueros; 399 muestreos en frontera y plantas procesadoras de productos lácteos; emisión de 2,569 certificados de importación, reimportación, exportación, y reexportación de especímenes CITES y no CITES; capacitación de 3,317 ganaderos/as en salud animal para la resiliencia al cambio climático; y, capacitación de 621 hombres y 268 mujeres, en temas relacionados con prácticas de conservación de suelo y agua.

III. CONCLUSIONES Y RECOMENDACIONES

Tanto para el trimestre y período bajo análisis, el nivel de cumplimiento logrado se califica como Regular.

Por otra parte, se recomienda que al interior de la institución se realice un monitoreo de los procesos necesarios para generar los productos programados, de tal manera que se identifique oportunamente los inconvenientes y se ejecuten las medidas preventivas o correctivas.

Anexo 1. Avance físico en porcentaje en el trimestre octubre-diciembre y período enero-diciembre de 2016, según Resultado.

| No. | RESULTADO | TRIMESTRE OCTUBRE-DIC. | PERIODO ENERO -DIC. |
|-----|---|------------------------|---------------------|
| 1 | Reactivación de los sistemas de producción animal. | 100.0 | 100.0 |
| 2 | Mejora de la competitividad del sector pecuario a los mercados nacionales e internacionales | 96.7 | 99.8 |
| 3 | Crear y actualizar el marco legal a las necesidades del sector pecuario que fomente la productividad y competitividad, | 43.0 | 71.5 |
| 4 | Modernización en la calidad de los procedimientos de permisos de funcionamiento y emisión de certificados | Sin Programación | 100.0 |
| 5 | Actualización de los registros zootécnicos para facilitar la inversión y los negocios | 100.0 | 100.0 |
| 6 | Disponibilidad de fuentes de alimentos de origen animal en productos de de subsistencia | 98.3 | 98.0 |
| 7 | Mejoramiento de la calidad e inocuidad de los productos y subproductos de los subsectores bovinos y porcinos | 53.9 | 70.0 |
| 8 | Mayor disponibilidad para la infraestructura de investigación. | 8.33 | 8.33 |
| 9 | Mayor intercambio de tecnología para la transferencia tecnológica y el desarrollo de la investigación, desarrollo e innovación, | Sin Programación | 100.0 |
| 10 | Mayor resiliencia de las especies pecuarias de importancia económico, especialmente en los subsectores bovino, porcino y apícola, al cambio climático | 100.0 | 100.0 |
| 11 | Atención a la salud animal ante el cambio climático por enfermedades emergentes. | 99.3 | 99.9 |
| | TOTAL INSTITUCION | 70.4 | 75.2 |

FUENTE: DGG. Informe de avance físico, cuarto trimestre de 2016. Enero 2017.

Anexo 2. Valoración cualitativa de acuerdo al nivel de avance físico en el trimestre de octubre-diciembre de 2016, según Resultado y total Institución.

| No. | RESULTADO | VALORACION CUALITATIVA | |
|--------------------------|---|------------------------|-----------------|
| | | TRIMESTRE | PERIODO |
| | | OCTUBRE-DICIEMBRE | ENERO-DICIEMBRE |
| 1 | Reactivación de los sistemas de producción animal. | Muy Bueno | Muy Bueno |
| 2 | Mejora de la competitividad del sector pecuario a los mercados nacionales e internacionales | Muy Bueno | Muy Bueno |
| 3 | Crear y actualizar el marco legal a las necesidades del sector pecuario que fomente la productividad y competitividad, | Deficiente | Regular |
| 4 | Modernización en la calidad de los procedimientos de permisos de funcionamiento y emisión de certificados | Sin Programación | Muy Bueno |
| 5 | Actualización de los registros zootécnicos para facilitar la inversión y los negocios | Muy Bueno | Muy Bueno |
| 6 | Disponibilidad de fuentes de alimentos de origen animal en productos de de subsistencia, | Muy Bueno | Muy Bueno |
| 7 | Mejoramiento de la calidad e inocuidad de los productos y subproductos de los subsectores bovinos y porcinos | Deficiente | Regular |
| 8 | Mayor disponibilidad para la infraestructura de investigación, | Deficiente | Deficiente |
| 9 | Mayor intercambio de tecnología para la transferencia tecnológica y el desarrollo de la investigación, desarrollo e innovación | Sin Programación | Muy Bueno |
| 10 | Mayor resiliencia de las especies pecuarias de importancia económico, especialmente en los subsectores bovino, porcino y apícola, al cambio climático | Muy Bueno | Muy Bueno |
| 11 | Atención a la salud animal ante el cambio climático por enfermedades emergentes. | Muy Bueno | Muy Bueno |
| TOTAL DEPENDENCIA | | Regular | Regular |

FUENTE: DGG. Informe de Avance Físico de octubre-diciembre de 2016. Enero de 2017.

MINISTERIO DE AGRICULTURA Y GANADERÍA
OFICINA DE PLANIFICACIÓN AGROPECUARIA
DIVISIÓN DE SEGUIMIENTO Y EVALUACIÓN

MEMORIA DE CÁLCULO DEL AVANCE FÍSICO DE LOS PROYECTOS INCLUIDOS EN EL SISTEMA DE SEGUIMIENTO SECTORIAL (SSS)

| | AF | AI | RP | AP |
|---|--------------|-----------|--------------|--------------|
| PROYECTO DGG 2016 REPROGRAMADO | | | | |
| R.01.01.02.07.00-E Reactivación de los sistemas de producción animal | 99.97 | 35 | 35.71 | 35.69 |
| <i>A 01 01 02 07 02-E Fortalecer la Asistencia técnica especializada para el desarrollo del sector apícola</i> | 100 | 2 | 2.02 | 2.02 |
| Visita de al menos 66 apicultores por trimestre en temas de producción, realizada | 100 | 100 | 100 | 100 |
| Visita | | | | |
| P 66 | | R 122 | 100 % | |
| | | | 100 | 100 |
| R 122 | | | 100 | 100 |
| <i>A 01 01 02 07 03-E Proteger la salud animal ante enfermedades de importancia económica</i> | 99.96 | 65 | 65.66 | 65.63 |
| Unidad productiva con atención veterinaria correctiva, Programa Sanitario de brucelosis, tuberculosis, acuícola, avícola y porcina, atendida | 0 | 5 | 0 | -1 |
| Unidad | | | | |
| P 0 | | R 354 | 0 % | |
| | | | 100 | 0 |
| R 354 | | | 0 | -1 |
| Unidades productivas (acuícola, avícola, porcina, las del Programa de brucelosis, y tuberculosis,) bajo vigilancia epidemiológica continua, atendidas | 100 | 5 | 5.88 | 5.88 |
| Unidad | | | | |
| P 850 | | R 1119 | 100 % | |
| | | | 100 | 100 |
| R 1119 | | | 100 | 100 |
| Notificación de atenciones de casos clínicos a unidades productivas de todas las especies veterinarias, emitidas | 100 | 5 | 5.88 | 5.88 |
| Notificación | | | | |
| P 145 | | R 178 | 100 % | |
| | | | 100 | 100 |
| R 178 | | | 100 | 100 |
| Autorizaciones de importación de productos y sub-productos de origen agropecuario, emitidas | 0 | 10 | 0 | -1 |
| Autorización | | | | |
| P 0 | | R 0 | 0 % | |
| | | | 100 | 0 |
| R 0 | | | 0 | -1 |
| Certificados zosanitarios para la exportación de productos y sub-productos de origen animal y animales vivos, emitidos | 100 | 10 | 11.76 | 11.76 |
| Certificado | | | | |
| P 1050 | | R 2026 | 100 % | |
| | | | 100 | 100 |
| R 2026 | | | 100 | 100 |
| Autorizaciones fitozoosanitarios de importación de productos y sub-productos de origen animal y vegetal, emitidos | 100 | 10 | 11.76 | 11.76 |
| Autorización | | | | |
| P 60000 | | R 84018 | 100 % | |
| | | | 100 | 100 |
| R 84018 | | | 100 | 100 |
| Inspecciones a importaciones a través de la revisión documental y físicas de productos agropecuarias, realizados | 100 | 5 | 5.88 | 5.88 |
| Inspección | | | | |
| P 56300 | | R 61420 | 100 % | |
| | | | 100 | 100 |
| R 61420 | | | 100 | 100 |
| Certificar y mantener vigente el registro de establecimientos que se dedica a la formulación, fabricación y comercio de productos pecuarios para uso animal, emitidos | 100 | 5 | 5.88 | 5.88 |
| Certificado | | | | |
| P 21 | | R 44 | 100 % | |
| | | | 100 | 100 |
| R 44 | | | 100 | 100 |
| Autorización de productos pecuarios, emitido | 100 | 10 | 11.76 | 11.76 |
| Autorización | | | | |
| P 60 | | R 259 | 100 % | |
| | | | 100 | 100 |
| R 259 | | | 100 | 100 |
| Certificado de libre venta de productos veterinarios y alimenticios para animales, emitidos | 100 | 5 | 5.88 | 5.88 |
| Certificado | | | | |

| | AF | AI | RP | AP |
|--|------------|----------|-------------|-------------|
| P 36 R 143 100 % | | 100 | 100 | 100 |
| Marginaciones de registros de productos veterinarios y alimenticios para animales, incorporados. | 100 | 5 | 5.88 | 5.88 |
| Marginación | | | | |
| P 30 R 44 100 % | | 100 | 100 | 100 |
| Visados de importación de insumos pecuarios, realizado | 100 | 5 | 5.88 | 5.88 |
| Visa | | | | |
| P 450 R 1209 100 % | | 100 | 100 | 100 |
| Diagnóstico de laboratorio veterinarios para la detección de enfermedades en animales, realizadas | 100 | 10 | 11.76 | 11.76 |
| Diagnóstico | | | | |
| P 6662 R 12990 100 % | | 100 | 100 | 100 |
| Diagnóstico de laboratorio para el control de calidad de alimentos de origen animal, realizadas | 100 | 10 | 11.76 | 11.76 |
| Diagnóstico | | | | |
| P 1864 R 2494 100 % | | 100 | 100 | 100 |
| A 01 01 02 07 04-E Fortalecer el sistema de identificación y mejoramiento genético animal | 100 | 2 | 2.02 | 2.02 |
| Supervisión de la Red Nacional de Bancos de Semen para promover el mejoramiento genético bovino, realizada | 100 | 100 | 100 | 100 |
| Supervisión | | | | |
| P 95 R 104 100 % | | 100 | 100 | 100 |
| A 01 01 02 07 07-E Impartir capacitación en sistemas de producción, sanidad e inocuidad apícola | 100 | 2 | 2.02 | 2.02 |
| Capacitación en sistemas de producción, sanidad e inocuidad apícola, impartida | 100 | 100 | 100 | 100 |
| Hombre | | | | |
| P 90 R 671 100 % | | 50 | 50 | 50 |
| Mujer | | | | |
| P 12 R 135 100 % | | 30 | 30 | 30 |
| Evento | | | | |
| P 9 R 19 100 % | | 20 | 20 | 20 |
| A 01 01 02 07 08-E Realizar inspección en plantas de procesamiento de miel y apiarios | 100 | 2 | 2.02 | 2.02 |
| Inspección en plantas y apiarios de procesamiento de miel, realizadas | 100 | 100 | 100 | 100 |
| Inspección | | | | |
| P 63 R 102 100 % | | 100 | 100 | 100 |
| A 01 01 02 07 09-E Realizar verificación en plantas de procesamiento de miel, apiarios y proveedores equipos apícolas | 100 | 1 | 1.01 | 1.01 |
| Verificación en plantas de procesamiento de miel, apiarios y proveedores equipos, realizadas | 100 | 100 | 100 | 100 |
| Verificación | | | | |
| P 30 R 112 100 % | | 100 | 100 | 100 |
| A 01 01 02 07 10-E Realizar certificaciones de miel a través de muestreos para consumo nacional | 0 | 1 | 0 | -1 |
| Certificaciones de miel a través de muestreos para consumo nacional, realizadas | 0 | 100 | 0 | -1 |
| Certificado | | | | |
| P 0 R 0 0 % | | 100 | 0 | -1 |
| A 01 01 02 07 11-E Realizar certificaciones de miel para la exportación | 100 | 1 | 1.01 | 1.01 |
| Certificaciones de miel para la exportación, realizadas | 100 | 100 | 100 | 100 |
| Certificado | | | | |
| P 1 R 6 100 % | | 100 | 100 | 100 |

| | AF | AI | RP | AP |
|--|-------|-----|-------|-------|
| A 01 01 02 07 12-E Emitir certificaciones zoosanitarias de aves, productos avícolas y acuícolas | 100 | 3 | 3.03 | 3.03 |
| Certificaciones zoosanitarias de aves, productos avícolas, acuícolas y especies silvestres, emitidas | 100 | 100 | 100 | 100 |
| Certificado | | | | |
| P 120 R 172 100 % | | 100 | 100 | 100 |
| A 01 01 02 07 13-E Realizar campaña de vacunación, desparasitación y corrección de carencias nutricionales en bovinos, cerdos, aves, equinos, caprinos, perros y gatos | 100 | 15 | 15.15 | 15.15 |
| Campaña de vacunación, desparasitación y vitaminización para la prevención y control de enfermedades de los animales y algunas zoonosis, realizada | 100 | 100 | 100 | 100 |
| Animal | | | | |
| P 13000 R 30022 100 % | | 100 | 100 | 100 |
| A 01 01 02 07 25-E Certificar productores en técnicas de inseminación artificial | 100 | 1 | 1.01 | 1.01 |
| Productores en técnicas de inseminación artificial, certificados | 100 | 100 | 100 | 100 |
| Hombre | | | | |
| P 28 R 41 100 % | | 70 | 70 | 70 |
| Mujer | | | | |
| P 3 R 5 100 % | | 30 | 30 | 30 |
| A 01 01 02 07 26-E Atender casos de problemas reproductivos | 100 | 1 | 1.01 | 1.01 |
| Casos de reproducción en unidades productivas, atendidas | 100 | 100 | 100 | 100 |
| Caso | | | | |
| P 34 R 50 100 % | | 100 | 100 | 100 |
| A 01 01 02 07 27-E Emitir matrícula de herrar ganado | 100 | 1 | 1.01 | 1.01 |
| Matrícula de herrar ganado, emitida | 100 | 100 | 100 | 100 |
| Matrícula | | | | |
| P 1175 R 1568 100 % | | 100 | 100 | 100 |
| A 01 01 02 07 28-E Emitir certificado genealógico de bovinos y equinos | 100 | 1 | 1.01 | 1.01 |
| Certificado genealógico de bovinos y equinos, emitido | 100 | 100 | 100 | 100 |
| Certificado | | | | |
| P 21 R 34 100 % | | 100 | 100 | 100 |
| A 01 01 02 07 29-E Registrar e identificar unidad productiva bajo el Programa de Trazabilidad Bovina | 100 | 1 | 1.01 | 1.01 |
| Unidad productiva registrada e identificada bajo el Programa de Trazabilidad Bovina, realizado | 100 | 100 | 100 | 100 |
| Unidad | | | | |
| P 8 R 203 100 % | | 100 | 100 | 100 |
| A 01 01 02 07 30-E Realizar identificación de trazabilidad en animal bovino | 100 | 1 | 1.01 | 1.01 |
| Identificación de trazabilidad en animal bovino, realizado | 100 | 100 | 100 | 100 |
| Bovino | | | | |
| P 53 R 447 100 % | | 100 | 100 | 100 |
| R.01.01.02.08.00-E Mejora de la competitividad del sector pecuario a los mercados nacionales e internacionales | 96.68 | 4 | 4.08 | 3.94 |
| Fortalecer las medidas para verificar el aseguramiento de la inocuidad de los alimentos en plantas de aves, rastros, plantas y barcos pesqueros miel, lácteos con permiso de funcionamiento | 100 | 22 | 22 | 22 |
| Plantas procesadoras y barcos pesqueros, para productos y subproductos de origen animal, inspeccionados | 100 | 100 | 100 | 100 |
| Inspección | | | | |
| P 1200 R 1761 100 % | | 100 | 100 | 100 |
| Actualizar Sistema de Información de Sanidad Agropecuaria (SISA) | 78.57 | 8 | 8 | 6.28 |
| | 78.57 | 40 | 100 | 78.57 |

| | AF | AI | RP | AP |
|---|------------|-----------|-------------|-------------|
| Sistema de Información de sanidad Agropecuaria, actualizado | | | | |
| Porcentaje | | | | |
| P 14 R 11 78.57% | | 100 | 100 | 78.57 |
| Sistema de Información de sanidad Agropecuaria (SISA) y Sistema Integrado de Comercio Exterior (SICEX), vinculados | 0 | 60 | 0 | -1 |
| Porcentaje | | | | |
| P 0 R 0 0 % | | 100 | 0 | -1 |
| Fortalecer el Área de Análisis de Riesgo Pecuarios (ARPe), con equipo, información y personal capacitado. | 80 | 8 | 8 | 6.4 |
| Área de Análisis de Riesgo Pecuarios (ARPe), con equipo, información y personal capacitado, fortalecido. | 60 | 50 | 50 | 30 |
| Porcentaje | | | | |
| P 5 R 3 60 % | | 100 | 100 | 60 |
| Evaluación de potenciales riesgos sanitarios asociados a la importación de animales vivos, productos y subproductos, realizado | 100 | 50 | 50 | 50 |
| Evaluación | | | | |
| P 8 R 18 100 % | | 100 | 100 | 100 |
| Realizar muestreos en frontera de productos lácteos y en planta procesadoras de productos de origen animal | 100 | 17 | 17 | 17 |
| Muestreos en frontera de productos lácteos y en planta procesadoras de productos de origen animal, realizados | 100 | 100 | 100 | 100 |
| Muestra | | | | |
| P 75 R 129 100 % | | 100 | 100 | 100 |
| Realizar verificación a plantas procesadoras y barcos pesqueros, para productos y subproductos de origen animal | 100 | 29 | 29 | 29 |
| Plantas procesadoras y barcos pesqueros, para productos y subproductos de origen animal, verificados | 100 | 100 | 100 | 100 |
| Verificación | | | | |
| P 1500 R 2418 100 % | | 100 | 100 | 100 |
| Capacitar personal de plantas de procesamiento de productos y subproductos de origen animal | 100 | 16 | 16 | 16 |
| Personal de plantas de procesamiento de productos y subproductos de origen animal, capacitados | 100 | 100 | 100 | 100 |
| Hombre | | | | |
| P 20 R 101 100 % | | 50 | 50 | 50 |
| Mujer | | | | |
| P 10 R 53 100 % | | 30 | 30 | 30 |
| Evento | | | | |
| P 4 R 21 100 % | | 20 | 20 | 20 |
| R.01.01.03.01.00-E Crear y actualizar el marco legal a las necesidades del sector pecuario que fomente la productividad y competitividad | 43 | 1 | 1.02 | 0.43 |
| Crear marco legal de acuerdo a las nuevas necesidades y realidad del sector pecuario | 100 | 43 | 43 | 43 |
| Marco legal de acuerdo a las nuevas necesidades y realidad del sector pecuario, creado | 100 | 100 | 100 | 100 |
| Gestión | | | | |
| P 2 R 2 100 % | | 100 | 100 | 100 |
| Actualizar marco legal de acuerdo a las nuevas necesidades y realidad del sector pecuario | 0 | 57 | 57 | 0 |
| Marco legal de acuerdo a las nuevas necesidades y realidad del sector pecuario, actualizado | 0 | 100 | 100 | 0 |
| Gestión | | | | |
| P 1 R 0 0 % | | 100 | 100 | 0 |
| R.01.01.05.02.00-E Modernización en la calidad de los procedimientos de permisos de funcionamiento y emisión de certificados | 0 | 1 | 0 | -1 |

| | AF | AI | RP | AP |
|--|--------------|----------|-------------|-------------|
| <i>Actualizar los procedimientos de control de la calidad, sanidad e inocuidad de los productos de origen animal</i> | 0 | 65 | 0 | -1 |
| Procedimiento de control de la calidad, sanidad e inocuidad de los productos de origen animal, actualizado | 0 | 100 | 0 | -1 |
| Gestión | | | | |
| P 0 | R 0 | 0 % | 100 | 0 |
| -1 | | | | |
| <i>Gestionar para la elaboración de procedimientos de control de la calidad, sanidad e inocuidad de los productos de origen animal</i> | 0 | 35 | 0 | -1 |
| Procedimientos de control de la calidad, sanidad e inocuidad de los productos de origen animal, gestionado | 0 | 100 | 0 | -1 |
| Gestión | | | | |
| P 0 | R 0 | 0 % | 100 | 0 |
| -1 | | | | |
| R.01.01.05.03.00-E Actualización de los Registros zootécnicos para facilitar la inversión y los negocios | 100 | 2 | 2.04 | 2.04 |
| <i>Emitir certificados de importación, reimportación, exportación y reexportación de especímenes CITES y no CITES</i> | 100 | 57 | 57 | 57 |
| Certificados de importación, reimportación, exportación y reexportación de especímenes CITES y no CITES, emitidos | 100 | 100 | 100 | 100 |
| Autorización | | | | |
| P 360 | R 1142 | 100 % | 100 | 100 |
| 100 | | | | |
| <i>Inspeccionar Zoo criaderos para el registro y reconocimiento de la población de las especies</i> | 100 | 43 | 43 | 43 |
| Registro y reconocimiento de la población de las especies de zocriaderos y decomisos, inspeccionados | 100 | 50 | 50 | 50 |
| Inspección | | | | |
| P 6 | R 9 | 100 % | 100 | 100 |
| 100 | | | | |
| Eventos de sensibilización en la población sobre el tema de la Convención CITES, realizado | 100 | 50 | 50 | 50 |
| Hombre | | | | |
| P 33 | R 162 | 100 % | 50 | 50 |
| Mujer | | | | |
| P 26 | R 85 | 100 % | 30 | 30 |
| Evento | | | | |
| P 3 | R 6 | 100 % | 20 | 20 |
| 20 | | | | |
| R.01.03.01.02.00-E Disponibilidad de fuentes de alimentos de origen animal en productores de subsistencia | 98.31 | 7 | 7.14 | 7.01 |
| <i>Asistir técnicamente y capacitar a productores de subsistencia en los sistemas de producción animal</i> | 92.33 | 22 | 22 | 20.31 |
| Productores de subsistencia de aves, cerdos y especies menores, asistidos técnicamente | 100 | 50 | 50 | 50 |
| Hombre | | | | |
| P 25 | R 64 | 100 % | 70 | 70 |
| Mujer | | | | |
| P 120 | R 141 | 100 % | 30 | 30 |
| Productores de subsistencia de aves, cerdos y especies menores, capacitados | 84.67 | 50 | 50 | 42.33 |
| Hombre | | | | |
| P 25 | R 47 | 100 % | 50 | 50 |
| Mujer | | | | |
| P 120 | R 74 | 61.66% | 40 | 24.67 |
| Evento | | | | |
| P 11 | R 12 | 100 % | 10 | 10 |
| 10 | | | | |
| <i>Producir y comercializar material genético bovino, avícola, porcino y especies menores para apoyar el aumento de la producción y productividad de los productores de subsistencia</i> | 100 | 78 | 78 | 78 |

| | AF | AI | RP | AP |
|---|--------------|-----------|--------------|--------------|
| Producción de material genético bovino, avícola, porcino y especies menores, comercializado | 100 | 100 | 100 | 100 |
| Dosis | | | | |
| P 500 R 976 100 % | | 30 | 30 | 30 |
| Ave | | | | |
| P 1500 R 5896 100 % | | 35 | 35 | 35 |
| Animal | | | | |
| P 55 R 99 100 % | | 35 | 35 | 35 |
| R.01.03.06.01.00-E Mejoramiento de la calidad e inocuidad de los Productos y subproductos de los subsectores bovinos y porcinos. | 53.85 | 23 | 23.47 | 12.63 |
| <i>Construir y equipar plantas procesadoras de lácteos</i> | 53.85 | 100 | 100 | 53.85 |
| Plantas procesadoras de lácteos, equipada | 0 | 30 | 46.15 | 0 |
| Planta | | | | |
| P 4 R 0 0 % | | 100 | 100 | 0 |
| Establecimiento de Plantas procesadoras de lácteos equipadas por la Embajada de Taiwán, asistidas | 0 | 35 | 0 | -1 |
| Planta | | | | |
| P 0 R 0 0 % | | 100 | 0 | -1 |
| Equipos para el acopio de leche provistos por el MAG a Asociaciones de Ganaderos proveedores del "Vaso de leche", monitoreadas. | 100 | 35 | 53.85 | 53.85 |
| Equipo | | | | |
| P 41 R 59 100 % | | 100 | 100 | 100 |
| R.02.05.02.02.00-E Mayor disponibilidad para la infraestructura de investigación | 8.33 | 19 | 19.39 | 1.61 |
| <i>Remodelar y equipar para el funcionamiento de los Centros de Desarrollo Ganaderos</i> | 0 | 75 | 75 | 0 |
| Centro de Desarrollo Agropecuario, rehabilitado | 0 | 100 | 100 | 0 |
| Centro | | | | |
| P 1 R 0 0 % | | 100 | 100 | 0 |
| <i>Investigar, innovar y validar tecnológicas adecuadas en los centros de investigación, para los sub-sectores productivos bovino, porcino y apícola</i> | 33.33 | 25 | 25 | 8.33 |
| Validaciones en tecnologías adecuadas ejecutadas en los Centros de Desarrollo Agropecuario, realizadas | 33.33 | 100 | 100 | 33.33 |
| Tecnología | | | | |
| P 3 R 1 33.33% | | 100 | 100 | 33.33 |
| R.02.05.03.03.00-E Mayor intercambio de tecnología para la transferencia tecnológica y el desarrollo de la investigación, desarrollo e innovación I+D+I | 0 | 1 | 0 | -1 |
| <i>Establecer y fortalecer las alianzas estratégicas que se tienen con universidades y otros organismos nacionales e internacionales, para impulsar la innovación tecnológica</i> | 0 | 100 | 0 | -1 |
| Alianzas estratégicas que se tienen con universidades y otros organismos nacionales e internacionales, para impulsar la innovación tecnológica, fortalecidas | 0 | 100 | 0 | -1 |
| Documento | | | | |
| P 0 R 12 0 % | | 100 | 0 | -1 |
| R.07.04.06.02.00-E Mayor resiliencia de las especies pecuarias de importancia económica, especialmente en los subsectores bovino, porcino y apícola, al cambio climático | 100 | 1 | 1.02 | 1.02 |
| <i>Identificar y promocionar tecnologías que permitan la resiliencia de las especies pecuarias frente al cambio climático</i> | 100 | 40 | 40 | 40 |
| Construcción de reservorios para fomentar la tecnología de cosecha de agua, realizados | 100 | 100 | 100 | 100 |
| Reservorio | | | | |
| P 30 R 30 100 % | | 100 | 100 | 100 |
| Establecer Sistemas agrosilvopastoriles en unidades productivas | 100 | 60 | 60 | 60 |

| | AF | AI | RP | AP |
|--|--------------|----------|-------------|-------------|
| Asistir a unidades productivas ganaderas para el establecimiento de sistemas agrosilvopastoriles, realizadas | 100 | 100 | 100 | 100 |
| Unidad | | | | |
| P 54 R 60 100 % | | 100 | 100 | 100 |
| R.07.04.06.03.00-E Atención a la salud animal ante el cambio climático por enfermedades emergentes | 99.27 | 6 | 6.12 | 6.07 |
| <i>Realizar campañas sanitarias, entrega de incentivos y asistencia técnica en el Corredor Seco Tropical</i> | 0 | 11 | 0 | -1 |
| Pequeños y medianos Ganaderos con incentivos, recibidos | 0 | 100 | 0 | -1 |
| Hombre | | | | |
| P 0 R 0 0 % | | 70 | 0 | -1 |
| Mujer | | | | |
| P 0 R 0 0 % | | 30 | 0 | -1 |
| <i>Atender a pequeños y medianos Ganaderos con asistencia técnica para la mejora de los sistemas de producción bovina ante los problemas del cambio climático</i> | 100 | 18 | 22.22 | 22.22 |
| Pequeños y medianos Ganaderos con asistencia técnica para la mejora de los sistemas de producción bovina ante los problemas del cambio climático, atendidos | 100 | 100 | 100 | 100 |
| Hombre | | | | |
| P 265 R 575 100 % | | 70 | 70 | 70 |
| Mujer | | | | |
| P 24 R 75 100 % | | 30 | 30 | 30 |
| <i>Impartir eventos de capacitaciones en sistemas de producción bovina para la resiliencia al cambio climático, en manejo, nutrición, pastos y forrajes</i> | 98.06 | 17 | 20.99 | 20.58 |
| Eventos de capacitaciones en sistemas de producción bovina para la resiliencia al cambio climático, en manejo, nutrición, pastos y forrajes, impartidos | 98.06 | 100 | 100 | 98.06 |
| Hombre | | | | |
| P 265 R 302 100 % | | 60 | 60 | 60 |
| Mujer | | | | |
| P 24 R 97 100 % | | 30 | 30 | 30 |
| Evento | | | | |
| P 36 R 29 80.55% | | 10 | 10 | 8.06 |
| <i>Entregar publicaciones que apoyen las medidas a tomar ante los problemas de salud, manejo de hatos, alimentación y otros causados por el cambio climático y enfermedades.</i> | 0 | 8 | 0 | -1 |
| Publicaciones que apoyen las medidas a tomar ante los problemas de salud, manejo de hatos, alimentación y otros causados por el cambio climático y enfermedades, entregados. | 0 | 100 | 0 | -1 |
| Documento | | | | |
| P 0 R 545 0 % | | 100 | 0 | -1 |
| <i>Impartir eventos de capacitaciones en salud animal para la resiliencia al cambio climático</i> | 100 | 40 | 49.38 | 49.38 |
| Eventos de capacitaciones en salud animal para la resiliencia al cambio climático, impartidos | 100 | 100 | 100 | 100 |
| Hombre | | | | |
| P 300 R 657 100 % | | 60 | 60 | 60 |
| Mujer | | | | |
| P 150 R 222 100 % | | 30 | 30 | 30 |
| Evento | | | | |
| P 30 R 58 100 % | | 10 | 10 | 10 |
| <i>Capacitar en practicas de conservación de suelo y agua en unidades productivas</i> | 95.75 | 6 | 7.41 | 7.09 |

| | | | | AF | AI | RP | AP |
|--|------|--------|--|-------|-----|-----|-------|
| Capacitar en practicas de conservación de suelo y agua en unidades productivas, realizadas | | | | 95.75 | 100 | 100 | 95.75 |
| Hombre | | | | | | | |
| P 80 | R 76 | 95 % | | | 60 | 60 | 57 |
| Mujer | | | | | | | |
| P 13 | R 24 | 100 % | | | 30 | 30 | 30 |
| Evento | | | | | | | |
| P 8 | R 7 | 87.5 % | | | 10 | 10 | 8.75 |

| | | | | | |
|-----------------------|---------------------|-----|------|----------------------------|---------|
| Mes(es) Informado(s): | Octubre - Diciembre | Año | 2016 | Avance Físico del Proyecto | 70.44 % |
|-----------------------|---------------------|-----|------|----------------------------|---------|

MINISTERIO DE AGRICULTURA Y GANADERÍA
OFICINA DE PLANIFICACIÓN AGROPECUARIA
DIVISIÓN DE SEGUIMIENTO Y EVALUACIÓN

MEMORIA DE CÁLCULO DEL AVANCE FÍSICO DE LOS PROYECTOS INCLUIDOS EN EL SISTEMA DE SEGUIMIENTO SECTORIAL (SSS)

| | AF | AI | RP | AP |
|---|------------|-----------|-----------|-----------|
| PROYECTO DGG 2016 REPROGRAMADO | | | | |
| R.01.01.02.07.00-E Reactivación de los sistemas de producción animal | 100 | 35 | 35 | 35 |
| <i>A 01 01 02 07 02-E Fortalecer la Asistencia técnica especializada para el desarrollo del sector apícola</i> | 100 | 2 | 2 | 2 |
| Visita de al menos 66 apicultores por trimestre en temas de producción, realizada | 100 | 100 | 100 | 100 |
| Visita | | | | |
| P 427 R 475 100 % | | 100 | 100 | 100 |
| <i>A 01 01 02 07 03-E Proteger la salud animal ante enfermedades de importancia económica</i> | 100 | 65 | 65 | 65 |
| Unidad productiva con atención veterinaria correctiva, Programa Sanitario de brucelosis, tuberculosis, acuícola, avícola y porcina, atendida | 100 | 5 | 5 | 5 |
| Unidad | | | | |
| P 4286 R 4633 100 % | | 100 | 100 | 100 |
| Unidades productivas (acuícola, avícola, porcina, las del Programa de brucelosis, y tuberculosis,) bajo vigilancia epidemiológica continua, atendidas | 100 | 5 | 5 | 5 |
| Unidad | | | | |
| P 1150 R 1490 100 % | | 100 | 100 | 100 |
| Notificación de atenciones de casos clínicos a unidades productivas de todas las especies veterinarias, emitidas | 100 | 5 | 5 | 5 |
| Notificación | | | | |
| P 195 R 263 100 % | | 100 | 100 | 100 |
| Autorizaciones de importación de productos y sub-productos de origen agropecuario, emitidas | 100 | 10 | 10 | 10 |
| Autorización | | | | |
| P 178624 R 178624 100 % | | 100 | 100 | 100 |
| Certificados zosanitarios para la exportación de productos y sub-productos de origen animal y animales vivos, emitidos | 100 | 10 | 10 | 10 |
| Certificado | | | | |
| P 1400 R 2580 100 % | | 100 | 100 | 100 |
| Autorizaciones fitozoosanitarias de importación de productos y sub-productos de origen animal y vegetal, emitidos | 100 | 10 | 10 | 10 |
| Autorización | | | | |
| P 86584 R 110602 100 % | | 100 | 100 | 100 |
| Inspecciones a importaciones a través de la revisión documental y físicas de productos agropecuarias, realizados | 100 | 5 | 5 | 5 |
| Inspección | | | | |
| P 73400 R 81366 100 % | | 100 | 100 | 100 |
| Certificar y mantener vigente el registro de establecimientos que se dedica a la formulación, fabricación y comercio de productos pecuarios para uso animal, emitidos | 100 | 5 | 5 | 5 |
| Certificado | | | | |
| P 84 R 104 100 % | | 100 | 100 | 100 |
| Autorización de productos pecuarios, emitido | 100 | 10 | 10 | 10 |
| Autorización | | | | |
| P 382 R 653 100 % | | 100 | 100 | 100 |
| Certificado de libre venta de productos veterinarios y alimenticios para animales, emitidos | 100 | 5 | 5 | 5 |
| Certificado | | | | |

| | AF | AI | RP | AP |
|--|------------|----------|----------|----------|
| P 48 R 173 100 % | | | | |
| Marginaciones de registros de productos veterinarios y alimenticios para animales, incorporados. Marginación | 100 | 5 | 5 | 5 |
| P 40 R 59 100 % | | | | |
| Visados de importación de insumos pecuarios, realizado Visa | 100 | 5 | 5 | 5 |
| P 3087 R 4147 100 % | | | | |
| Diagnóstico de laboratorio veterinarios para la detección de enfermedades en animales, realizadas Diagnóstico | 100 | 10 | 10 | 10 |
| P 35320 R 41648 100 % | | | | |
| Diagnóstico de laboratorio para el control de calidad de alimentos de origen animal, realizadas Diagnóstico | 100 | 10 | 10 | 10 |
| P 10109 R 10739 100 % | | | | |
| A 01 01 02 07 04-E Fortalecer el sistema de identificación y mejoramiento genético animal | 100 | 2 | 2 | 2 |
| Supervisión de la Red Nacional de Bancos de Semen para promover el mejoramiento genético bovino, realizada Supervisión | 100 | 100 | 100 | 100 |
| P 440 R 456 100 % | | | | |
| A 01 01 02 07 07-E Impartir capacitación en sistemas de producción, sanidad e inocuidad apícola | 100 | 2 | 2 | 2 |
| Capacitación en sistemas de producción, sanidad e inocuidad apícola, impartida Hombre | 100 | 100 | 100 | 100 |
| P 541 R 1120 100 % | | | | |
| Mujer | | 50 | 50 | 50 |
| P 143 R 265 100 % | | | | |
| Evento | | 30 | 30 | 30 |
| P 47 R 58 100 % | | | | |
| | | 20 | 20 | 20 |
| A 01 01 02 07 08-E Realizar inspección en plantas de procesamiento de miel y apiarios | 100 | 2 | 2 | 2 |
| Inspección en plantas y apiarios de procesamiento de miel, realizadas Inspección | 100 | 100 | 100 | 100 |
| P 159 R 182 100 % | | | | |
| | | 100 | 100 | 100 |
| A 01 01 02 07 09-E Realizar verificación en plantas de procesamiento de miel, apiarios y proveedores equipos apícolas | 100 | 1 | 1 | 1 |
| Verificación en plantas de procesamiento de miel, apiarios y proveedores equipos, realizadas Verificación | 100 | 100 | 100 | 100 |
| P 171 R 316 100 % | | | | |
| | | 100 | 100 | 100 |
| A 01 01 02 07 10-E Realizar certificaciones de miel a través de muestreos para consumo nacional | 100 | 1 | 1 | 1 |
| Certificaciones de miel a través de muestreos para consumo nacional, realizadas Certificado | 100 | 100 | 100 | 100 |
| P 104 R 104 100 % | | | | |
| | | 100 | 100 | 100 |
| A 01 01 02 07 11-E Realizar certificaciones de miel para la exportación | 100 | 1 | 1 | 1 |
| Certificaciones de miel para la exportación, realizadas Certificado | 100 | 100 | 100 | 100 |
| P 38 R 50 100 % | | | | |
| | | 100 | 100 | 100 |

| | AF | AI | RP | AP |
|--|--------------|----------|----------|-------------|
| A 01 01 02 07 12-E Emitir certificaciones zoonitarias de aves, productos avícolas y acuícolas | 100 | 3 | 3 | 3 |
| Certificaciones zoonitarias de aves, productos avícolas, acuícolas y especies silvestres, emitidas | 100 | 100 | 100 | 100 |
| Certificado | | | | |
| P 670 R 719 100 % | | 100 | 100 | 100 |
| A 01 01 02 07 13-E Realizar campaña de vacunación, desparasitación y corrección de carencias nutricionales en bovinos, cerdos, aves, equinos, caprinos, perros y gatos | 100 | 15 | 15 | 15 |
| Campaña de vacunación, desparasitación y vitaminización para la prevención y control de enfermedades de los animales y algunas zoonosis, realizada | 100 | 100 | 100 | 100 |
| Animal | | | | |
| P 132410 R 156532 100 % | | 100 | 100 | 100 |
| A 01 01 02 07 25-E Certificar productores en técnicas de inseminación artificial | 100 | 1 | 1 | 1 |
| Productores en técnicas de inseminación artificial, certificados | 100 | 100 | 100 | 100 |
| Hombre | | | | |
| P 164 R 184 100 % | | 70 | 70 | 70 |
| Mujer | | | | |
| P 31 R 33 100 % | | 30 | 30 | 30 |
| A 01 01 02 07 26-E Atender casos de problemas reproductivos | 100 | 1 | 1 | 1 |
| Casos de reproducción en unidades productivas, atendidas | 100 | 100 | 100 | 100 |
| Caso | | | | |
| P 154 R 171 100 % | | 100 | 100 | 100 |
| A 01 01 02 07 27-E Emitir matrícula de herrar ganado | 100 | 1 | 1 | 1 |
| Matrícula de herrar ganado, emitida | 100 | 100 | 100 | 100 |
| Matrícula | | | | |
| P 6128 R 6580 100 % | | 100 | 100 | 100 |
| A 01 01 02 07 28-E Emitir certificado genealógico de bovinos y equinos | 100 | 1 | 1 | 1 |
| Certificado genealógico de bovinos y equinos, emitido | 100 | 100 | 100 | 100 |
| Certificado | | | | |
| P 162 R 179 100 % | | 100 | 100 | 100 |
| A 01 01 02 07 29-E Registrar e identificar unidad productiva bajo el Programa de Trazabilidad Bovina | 100 | 1 | 1 | 1 |
| Unidad productiva registrada e identificada bajo el Programa de Trazabilidad Bovina, realizado | 100 | 100 | 100 | 100 |
| Unidad | | | | |
| P 33 R 230 100 % | | 100 | 100 | 100 |
| A 01 01 02 07 30-E Realizar identificación de trazabilidad en animal bovino | 100 | 1 | 1 | 1 |
| Identificación de trazabilidad en animal bovino, realizado | 100 | 100 | 100 | 100 |
| Bovino | | | | |
| P 138 R 532 100 % | | 100 | 100 | 100 |
| R.01.01.02.08.00-E Mejora de la competitividad del sector pecuario a los mercados nacionales e internacionales | 99.82 | 4 | 4 | 3.99 |
| Fortalecer las medidas para verificar el aseguramiento de la inocuidad de los alimentos en plantas de aves, rastros, plantas y barcos pesqueros miel, lácteos con permiso de funcionamiento | 100 | 22 | 22 | 22 |
| Plantas procesadoras y barcos pesqueros, para productos y subproductos de origen animal, inspeccionados | 100 | 100 | 100 | 100 |
| Inspección | | | | |
| P 5020 R 5650 100 % | | 100 | 100 | 100 |
| Actualizar Sistema de Información de Sanidad Agropecuaria (SISA) | 98.8 | 8 | 8 | 7.9 |
| | 97 | 40 | 40 | 38.8 |

| | AF | AI | RP | AP |
|---|-------------|-----------|-----------|-------------|
| Sistema de Información de sanidad Agropecuaria, actualizado | | | | |
| Porcentaje | | | | |
| P 25 R 24.25 97 % | | 100 | 100 | 97 |
| Sistema de Información de sanidad Agropecuaria (SISA) y Sistema Integrado de Comercio Exterior (SICEX), vinculados | 100 | 60 | 60 | 60 |
| Porcentaje | | | | |
| P 7.25 R 7.25 100 % | | 100 | 100 | 100 |
| Fortalecer el Área de Análisis de Riesgo Pecuarios (ARPe), con equipo, información y personal capacitado. | 99 | 8 | 8 | 7.92 |
| Área de Análisis de Riesgo Pecuarios (ARPe), con equipo, información y personal capacitado, fortalecido. | 98 | 50 | 50 | 49 |
| Porcentaje | | | | |
| P 100 R 98 98 % | | 100 | 100 | 98 |
| Evaluación de potenciales riesgos sanitarios asociados a la importación de animales vivos, productos y subproductos, realizado | 100 | 50 | 50 | 50 |
| Evaluación | | | | |
| P 8 R 24 100 % | | 100 | 100 | 100 |
| Realizar muestreos en frontera de productos lácteos y en planta procesadoras de productos de origen animal | 100 | 17 | 17 | 17 |
| Muestreos en frontera de productos lácteos y en planta procesadoras de productos de origen animal, realizados | 100 | 100 | 100 | 100 |
| Muestra | | | | |
| P 327 R 399 100 % | | 100 | 100 | 100 |
| Realizar verificación a plantas procesadoras y barcos pesqueros, para productos y subproductos de origen animal | 100 | 29 | 29 | 29 |
| Plantas procesadoras y barcos pesqueros, para productos y subproductos de origen animal, verificados | 100 | 100 | 100 | 100 |
| Verificación | | | | |
| P 5371 R 6376 100 % | | 100 | 100 | 100 |
| Capacitar personal de plantas de procesamiento de productos y subproductos de origen animal | 100 | 16 | 16 | 16 |
| Personal de plantas de procesamiento de productos y subproductos de origen animal, capacitados | 100 | 100 | 100 | 100 |
| Hombre | | | | |
| P 117 R 202 100 % | | 50 | 50 | 50 |
| Mujer | | | | |
| P 81 R 131 100 % | | 30 | 30 | 30 |
| Evento | | | | |
| P 36 R 57 100 % | | 20 | 20 | 20 |
| R.01.01.03.01.00-E Crear y actualizar el marco legal a las necesidades del sector pecuario que fomente la productividad y competitividad | 71.5 | 1 | 1 | 0.71 |
| Crear marco legal de acuerdo a las nuevas necesidades y realidad del sector pecuario | 100 | 43 | 43 | 43 |
| Marco legal de acuerdo a las nuevas necesidades y realidad del sector pecuario, creado | 100 | 100 | 100 | 100 |
| Gestión | | | | |
| P 4 R 4 100 % | | 100 | 100 | 100 |
| Actualizar marco legal de acuerdo a las nuevas necesidades y realidad del sector pecuario | 50 | 57 | 57 | 28.5 |
| Marco legal de acuerdo a las nuevas necesidades y realidad del sector pecuario, actualizado | 50 | 100 | 100 | 50 |
| Gestión | | | | |
| P 2 R 1 50 % | | 100 | 100 | 50 |
| R.01.01.05.02.00-E Modernización en la calidad de los procedimientos de permisos de funcionamiento y emisión de certificados | 100 | 1 | 1 | 1 |

| | AF | AI | RP | AP |
|--|------------|----------|----------|-------------|
| <i>Actualizar los procedimientos de control de la calidad, sanidad e inocuidad de los productos de origen animal</i> | 100 | 65 | 65 | 65 |
| Procedimiento de control de la calidad, sanidad e inocuidad de los productos de origen animal, actualizado | 100 | 100 | 100 | 100 |
| Gestión | | | | |
| P 15 | R 15 | 100 % | 100 | 100 |
| <i>Gestionar para la elaboración de procedimientos de control de la calidad, sanidad e inocuidad de los productos de origen animal</i> | 100 | 35 | 35 | 35 |
| Procedimientos de control de la calidad, sanidad e inocuidad de los productos de origen animal, gestionado | 100 | 100 | 100 | 100 |
| Gestión | | | | |
| P 2 | R 2 | 100 % | 100 | 100 |
| R.01.01.05.03.00-E Actualización de los Registros zootécnicos para facilitar la inversión y los negocios | 100 | 2 | 2 | 2 |
| <i>Emitir certificados de importación, reimportación, exportación y reexportación de especímenes CITES y no CITES</i> | 100 | 57 | 57 | 57 |
| Certificados de importación, reimportación, exportación y reexportación de especímenes CITES y no CITES, emitidos | 100 | 100 | 100 | 100 |
| Autorización | | | | |
| P 1715 | R 2569 | 100 % | 100 | 100 |
| <i>Inspeccionar Zoo criaderos para el registro y reconocimiento de la población de las especies</i> | 100 | 43 | 43 | 43 |
| Registro y reconocimiento de la población de las especies de zocriaderos y decomisos, inspeccionados | 100 | 50 | 50 | 50 |
| Inspección | | | | |
| P 29 | R 32 | 100 % | 100 | 100 |
| Eventos de sensibilización en la población sobre el tema de la Convención CITES, realizado | 100 | 50 | 50 | 50 |
| Hombre | | | | |
| P 48 | R 179 | 100 % | 50 | 50 |
| Mujer | | | | |
| P 51 | R 109 | 100 % | 30 | 30 |
| Evento | | | | |
| P 5 | R 8 | 100 % | 20 | 20 |
| R.01.03.01.02.00-E Disponibilidad de fuentes de alimentos de origen animal en productores de subsistencia | 98 | 7 | 7 | 6.86 |
| <i>Asistir técnicamente y capacitar a productores de subsistencia en los sistemas de producción animal</i> | 90.91 | 22 | 22 | 20 |
| Productores de subsistencia de aves, cerdos y especies menores, asistidos técnicamente | 100 | 50 | 50 | 50 |
| Hombre | | | | |
| P 196 | R 242 | 100 % | 70 | 70 |
| Mujer | | | | |
| P 393 | R 402 | 100 % | 30 | 30 |
| Productores de subsistencia de aves, cerdos y especies menores, capacitados | 81.82 | 50 | 50 | 40.91 |
| Hombre | | | | |
| P 35 | R 72 | 100 % | 50 | 50 |
| Mujer | | | | |
| P 165 | R 90 | 54.54% | 40 | 21.82 |
| Evento | | | | |
| P 15 | R 16 | 100 % | 10 | 10 |
| <i>Producir y comercializar material genético bovino, avícola, porcino y especies menores para apoyar el aumento de la producción y productividad de los productores de subsistencia</i> | 100 | 78 | 78 | 78 |

| | AF | AI | RP | AP |
|---|-------------|-----------|-----------|-------------|
| Producción de material genético bovino, avícola, porcino y especies menores, comercializado | 100 | 100 | 100 | 100 |
| Dosis | | | | |
| P 2740 R 3375 100 % | | 30 | 30 | 30 |
| Ave | | | | |
| P 8819 R 13462 100 % | | 35 | 35 | 35 |
| Animal | | | | |
| P 65 R 125 100 % | | 35 | 35 | 35 |
| R.01.03.06.01.00-E Mejoramiento de la calidad e inocuidad de los Productos y subproductos de los subsectores bovinos y porcinos. | 70 | 23 | 23 | 16.1 |
| <i>Construir y equipar plantas procesadoras de lácteos</i> | 70 | 100 | 100 | 70 |
| Plantas procesadoras de lácteos, equipada | 0 | 30 | 30 | 0 |
| Planta | | | | |
| P 4 R 0 0 % | | 100 | 100 | 0 |
| Establecimiento de Plantas procesadoras de lácteos equipadas por la Embajada de Taiwán, asistidas | 100 | 35 | 35 | 35 |
| Planta | | | | |
| P 2 R 2 100 % | | 100 | 100 | 100 |
| Equipos para el acopio de leche provistos por el MAG a Asociaciones de Ganaderos proveedores del "Vaso de leche", monitoreadas. | 100 | 35 | 35 | 35 |
| Equipo | | | | |
| P 59 R 73 100 % | | 100 | 100 | 100 |
| R.02.05.02.02.00-E Mayor disponibilidad para la infraestructura de investigación | 8.33 | 19 | 19 | 1.58 |
| <i>Remodelar y equipar para el funcionamiento de los Centros de Desarrollo Ganaderos</i> | 0 | 75 | 75 | 0 |
| Centro de Desarrollo Agropecuario, rehabilitado | 0 | 100 | 100 | 0 |
| Centro | | | | |
| P 1 R 0 0 % | | 100 | 100 | 0 |
| <i>Investigar, innovar y validar tecnológicas adecuadas en los centros de investigación, para los sub-sectores productivos bovino, porcino y avícola</i> | 33.33 | 25 | 25 | 8.33 |
| Validaciones en tecnologías adecuadas ejecutadas en los Centros de Desarrollo Agropecuario, realizadas | 33.33 | 100 | 100 | 33.33 |
| Tecnología | | | | |
| P 3 R 1 33.33% | | 100 | 100 | 33.33 |
| R.02.05.03.03.00-E Mayor Intercambio de tecnología para la transferencia tecnológica y el desarrollo de la Investigación, desarrollo e Innovación I+D+I | 100 | 1 | 1 | 1 |
| <i>Establecer y fortalecer las alianzas estratégicas que se tienen con universidades y otros organismos nacionales e internacionales, para impulsar la innovación tecnológica</i> | 100 | 100 | 100 | 100 |
| Alianzas estratégicas que se tienen con universidades y otros organismos nacionales e internacionales, para impulsar la innovación tecnológica, fortalecidas | 100 | 100 | 100 | 100 |
| Documento | | | | |
| P 72 R 90 100 % | | 100 | 100 | 100 |
| R.07.04.06.02.00-E Mayor resiliencia de las especies pecuarias de importancia económica, especialmente en los subsectores bovino, porcino y avícola, al cambio climático | 100 | 1 | 1 | 1 |
| <i>Identificar y promocionar tecnologías que permitan la resiliencia de las especies pecuarias frente al cambio climático</i> | 100 | 40 | 40 | 40 |
| Construcción de reservorios para fomentar la tecnología de cosecha de agua, realizados | 100 | 100 | 100 | 100 |
| Reservorio | | | | |
| P 30 R 30 100 % | | 100 | 100 | 100 |
| Establecer Sistemas agrosilvopastoriles en unidades productivas | 100 | 60 | 60 | 60 |

| | AF | AI | RP | AP |
|--|--------------|----------|----------|-------------|
| Asistir a unidades productivas ganaderas para el establecimiento de sistemas agrosilvopastoriles, realizadas | 100 | 100 | 100 | 100 |
| Unidad | | | | |
| P 134 R 134 100 % | | 100 | 100 | 100 |
| R.07.04.06.03.00-E Atención a la salud animal ante el cambio climático por enfermedades emergentes | 99.86 | 6 | 6 | 5.99 |
| <i>Realizar campañas sanitarias, entrega de incentivos y asistencia técnica en el Corredor Seco Tropical</i> | 100 | 11 | 11 | 11 |
| Pequeños y medianos Ganaderos con incentivos, recibidos | 100 | 100 | 100 | 100 |
| Hombre | | | | |
| P 2282 R 2321 100 % | | 70 | 70 | 70 |
| Mujer | | | | |
| P 843 R 844 100 % | | 30 | 30 | 30 |
| <i>Atender a pequeños y medianos Ganaderos con asistencia técnica para la mejora de los sistemas de producción bovina ante los problemas del cambio climático</i> | 100 | 18 | 18 | 18 |
| Pequeños y medianos Ganaderos con asistencia técnica para la mejora de los sistemas de producción bovina ante los problemas del cambio climático, atendidos | 100 | 100 | 100 | 100 |
| Hombre | | | | |
| P 1723 R 2065 100 % | | 70 | 70 | 70 |
| Mujer | | | | |
| P 305 R 364 100 % | | 30 | 30 | 30 |
| <i>Impartir eventos de capacitaciones en sistemas de producción bovina para la resiliencia al cambio climático, en manejo, nutrición, pastos y forrajes</i> | 99.18 | 17 | 17 | 16.86 |
| Eventos de capacitaciones en sistemas de producción bovina para la resiliencia al cambio climático, en manejo, nutrición, pastos y forrajes, impartidos | 99.18 | 100 | 100 | 99.18 |
| Hombre | | | | |
| P 1913 R 2012 100 % | | 60 | 60 | 60 |
| Mujer | | | | |
| P 442 R 522 100 % | | 30 | 30 | 30 |
| Evento | | | | |
| P 171 R 157 91.81% | | 10 | 10 | 9.18 |
| <i>Entregar publicaciones que apoyen las medidas a tomar ante los problemas de salud, manejo de hatos, alimentación y otros causados por el cambio climático y enfermedades.</i> | 100 | 8 | 8 | 8 |
| Publicaciones que apoyen las medidas a tomar ante los problemas de salud, manejo de hatos, alimentación y otros causados por el cambio climático y enfermedades, entregados. | 100 | 100 | 100 | 100 |
| Documento | | | | |
| P 6174 R 7105 100 % | | 100 | 100 | 100 |
| <i>Impartir eventos de capacitaciones en salud animal para la resiliencia al cambio climático</i> | 100 | 40 | 40 | 40 |
| Eventos de capacitaciones en salud animal para la resiliencia al cambio climático, impartidos | 100 | 100 | 100 | 100 |
| Hombre | | | | |
| P 1927 R 2415 100 % | | 60 | 60 | 60 |
| Mujer | | | | |
| P 746 R 902 100 % | | 30 | 30 | 30 |
| Evento | | | | |
| P 161 R 204 100 % | | 10 | 10 | 10 |
| <i>Capacitar en practicas de conservación de suelo y agua en unidades productivas</i> | 100 | 6 | 6 | 6 |

| | | | | AF | AI | RP | AP |
|--|-------|-------|--|-----|-----|-----|-----|
| Capacitar en practicas de conservación de suelo y agua en unidades productivas, realizadas | | | | 100 | 100 | 100 | 100 |
| Hombre | | | | | | | |
| P 485 | R 621 | 100 % | | | 60 | 60 | 60 |
| Mujer | | | | | | | |
| P 228 | R 268 | 100 % | | | 30 | 30 | 30 |
| Evento | | | | | | | |
| P 40 | R 46 | 100 % | | | 10 | 10 | 10 |


| | | | | | |
|-----------------------|-------------------|------|------|-----------------------------|---------|
| Mes(es) Informado(s): | Enero - Diciembre | Año: | 2016 | Avance Físico del Proyecto: | 75,23 % |
|-----------------------|-------------------|------|------|-----------------------------|---------|

MINISTERIO DE AGRICULTURA Y GANADERIA
 OFICINA DE POLITICAS Y PLANIFICACION SECTORIAL
 DIVISION DE SEGUIMIENTO Y EVALUACION

MATRIZ 3. FORMATO TIPO PARA INFORME MENSUAL DEL PAO 2016
 DIRECCION GENERAL DE GANADERIA (DGG)
 MES INFORMADO: DICIEMBRE 2016

| RESULTADO | ACCION ESTRATEGICA | INDICADOR DE RESULTADOS | DATO | | MES INFORMADO | | | OBSERVACIONES |
|--|---|---|----------|------------------|---------------|--------|---------|--|
| | | | No. Anos | UNIDAD DE MEDIDA | DICIEMBRE | PROG. | REALIZ. | |
| Reactivación de los sistemas de producción animal | | | | | | | | |
| Fortalecer la Asistencia técnica especializada para el desarrollo del sector apícola | Proteger la salud animal ante enfermedades de importancia económica | Visita de al menos 66 apicultores por trimestre en temas de producción, realizada | 1 | Visita | 26 | 28 | 108% | Se sobrepaso la meta ya que a aumentado la cantidad de visitas técnicas debido al interés del sector, por la época de cosecha de miel. |
| | | Unidad productiva con atención veterinaria correctiva, Programa Sanitario de brucelosis, tuberculosis, acuícola, avícola y porcina, atendida | 2 | Unidad | | | | Meta autorizada eliminar en el RePOA por OPPS |
| | | Unidades productivas (acuícola, avícola, porcina, las del Programa de brucelosis, y tuberculosis,) bajo vigilancia epidemiológica continua, atendidas | 3 | Unidad | 250 | 354 | 142% | La meta programada para el mes reportado fue superior, debido al incremento en la atención de unidades productivas bajo vigilancia epidemiológica continua a nivel nacional, en donde los programas, unidades y regiones de la División de Servicios Veterinarios implementan estrategias sanitarias para velar por la protección del patrimonio nacional ante el riesgo de introducción de cualquier agente patógeno, incrementando el accionar en las rutas de vigilancia, lo que permite determinar la aparición o distribución de una enfermedad o infección, incluida la detección temprana de enfermedades exóticas o emergentes y poder adoptar medidas de prevención, control o erradicación si el caso lo amerita |
| | | Notificación de atenciones de casos clínicos a unidades productivas de todas las especies veterinarias, emitidas | 4 | Notificación | 45 | 43 | 96% | La meta programada para el mes de diciembre fue superada debido al incremento de la atención de enfermedades de notificación obligatoria o casos clínicos a nivel nacional, los cuales han sido reportados por los productores y atendidos durante la vigilancia epidemiológica desarrollada en las rutas de trabajo de los Médicos Veterinarios. Cabe mencionar que se ha estado promocionando la pronta notificación al Servicio Veterinario ante cualquier sospecha de enfermedad en los animales, velando por salvaguardar el patrimonio nacional ante la introducción u ocurrencia de enfermedades, infecciones o infestaciones de los animales terrestres u acuáticos |
| | | Autorizaciones de importación de productos y sub-productos de origen agropecuario, emitidas | 5 | Autorización | | | | Meta autorizada eliminar en el RePOA por OPPS |
| | | Certificados zoonosanitarios para la exportación de productos y sub-productos de origen animal y animales vivos, emitidos | 6 | Certificado | 350 | 629 | 180% | La meta se supero, debido al incremento de la demanda de los usuarios para la obtención de certificados exportación de productos y subproductos de origen animal y animales vivos, incluidas las mascotas, debido a la temporada de fiestas de fin de año. |
| | | Autorizaciones fitozoonosanitarias de importación de productos y sub-productos de origen animal y vegetal, emitidos | 7 | Autorización | 20.000 | 30.744 | 154% | La meta se supero debido al incremento de la demanda de los usuarios de solicitudes de autorización para la obtención de permisos para la importación de productos y sub productos de origen animal y vegetal, para su comercialización en temporada de fiestas de fin de año a fin de abastecer el mercado nacional con los insumos propios de la época. |
| | | Inspecciones a importaciones a través de la revisión documental y físicas de productos agropecuarias, realizados | 8 | Inspección | 22.100 | 22.057 | 100% | |

Nota DGG-SIR-011
 10-01-2017




| RESULTADO | ACCION ESTRATEGICA | INDICADOR DE RESULTADOS | DATO | | MES INFORMADO | | | OBSERVACIONES |
|---|---|--|-------|------------------|---------------|--------|--|---|
| | | | No. | UNIDAD DE MEDIDA | DICIEMBRE | | | |
| | | | | | PROG. | REAL | CUMPL (%) | |
| | Emitir certificaciones zoonitarias de aves, productos avícolas y acuícolas | Certificaciones zoonitarias de aves, productos avícolas, acuícolas y especies silvestres, emitidas | 24 | Certificado | 30 | 57 | 190% | Esta actividad esta sujeta al incremento o disminución de la demanda de exportación de aves, productos avícolas en la región centroamericana (Guatemala, Honduras y Nicaragua), la cual para el presente mes fue superior a la meta programada. |
| | Realizar campaña de vacunación, desparasitación y corrección de carenciales nutricionales en bovinos, cerdos, aves, equinos, caprinos, perros y gatos | Campaña de vacunación, desparasitación y vitamización para la prevención y control de enfermedades de los animales y algunas zoonosis, realizada | 25 | Animal | 3.000 | 10.015 | 334% | Se llevaron a cabo campañas de vacunación para la prevención de Carunco Sintomático, Edema Maligno y Pasteurelosis, vitamización y desparasitación para la prevención de parásitos que afectan el desarrollo de las especies pecuarias y suplir deficiencias nutricionales; A continuación el detalle de animales atendidos por especie: Bovinos: 9,892; Ovicaprinos: 115; Equinos: 8; Población total: 10,015 animales; la meta fue sobrepasada debido a la demanda por parte de los productores u asociaciones agropecuarias a nivel nacional |
| | Certificar productores en técnicas de inseminación artificial | Productores en técnicas de inseminación artificial (IA), certificados | 26 | Hombre | 8 | 13 | 163% | Meta superada, los alumnos (ganaderos) certificados como inseminadores artificiales en bovinos, proceden de las diferentes zonas del país, habiendo realizado dos cursos uno en la zona occidental y otro en la zona oriental del país., con ello se contribuye al desarrollo humano y a desarrollar la ganadería bovina nacional. |
| 27 | | | Mujer | 1 | 3 | 300% | Meta superada, para este periodo se certificaron 3 mujeres (2 de la zona central y 1 de la zona oriental) del país, en la técnica de inseminación artificial en bovinos. Contribuyendo con ello, al desarrollo humano y la ganadería nacional. | |
| | Atender casos de problemas reproductivos | Casos de reproducción en unidades productivas, atendidas | 28 | Caso | 10 | 22 | 220% | La meta fue superada, debido a la atención a problemas reproductivos y diagnóstico de preñez en bovinos. Los casos clínicos atendidos son en problemas reproductivos: Anestro prolongado, endometritis, síndrome de la vaca repetidora, piometra, meteorismo (timpanismo), problemas nutricionales y fiebre de leche. |
| | Emitir matrícula de herrar ganado | Matrícula de herrar ganado, emitida | 29 | Matrícula | 375 | 458 | 122% | Meta superada, debido a que solicitaron registrarse y/o actualizar su registro 458 ganaderos, quienes se suman a trabajar en las actividades pecuarias y realizar sus transacciones comerciales de compra-venta de ganado en sus fincas, tiangues municipales y otras plazas. Distribuidos de la siguiente manera: 32- nuevas marcas numéricas, 38- nuevas marcas especiales, 328- refrendas, 18- reposiciones, 27- traspaso por venta y 6- traspaso por herencia. En función a la normativa vigente. |
| | Emitir certificado genealógico de bovinos y equinos | Certificado genealógico de bovinos y equinos, emitido | 30 | Certificado | 7 | 16 | 229% | Meta superada, es una actividad a demanda del ganadero productor. Para este período se emitieron registros genealógicos a 16 hembras puras de raza Brahman rojo. Propietario Sr. Miguel Umazor, Hacienda El Triunfo, municipio San Antonio El Pajonal, departamento de Santa Ana. |
| | Registrar e identificar unidad productiva bajo el Programa de Trazabilidad Bovina | Unidad productiva registrada e identificada bajo el Programa de Trazabilidad Bovina, realizado | 31 | Unidad | 0 | 0 | | Meta no programada para el presente periodo |
| | Realizar identificación de trazabilidad en animal bovino | Identificación de trazabilidad en animal bovino, realizado | 32 | Bovino | 0 | 0 | | Meta no programada para el presente periodo |
| Mejora de la competitividad del sector pecuario a los mercados nacionales e internacionales | | | | | | | | |
| | Fortalecer las medidas para verificar el aseguramiento de la inocuidad de los alimentos en plantas de aves, rastros, plantas y barcos pesqueros miel, lácteos con permiso de funcionamiento | Plantas procesadoras y barcos pesqueros para productos y subproductos de origen animal, inspeccionados | 33 | Inspección | 400 | 574 | 144% | La meta fue sobrepasada, debido a que las inspecciones en las plantas avícolas y rastros se han incrementado, al reajustar los datos de acuerdo a los POE propios de cada planta bajo control oficial. |
| | Actualizar Sistema de Información de Sanidad Agropecuaria (SISA) | Sistema de Información de Sanidad Agropecuaria, actualizado | 34 | Porcentaje | 5 | 1 | 20% | La meta no se cumplió debido que se tuvo una alta demanda en servicios de autorizaciones fitozoonosanitarias de importación, por temporada de fin de año, lo que afectó el tiempo de los técnicos para poder cumplir el porcentaje programado. |



| RESULTADO | ACCION ESTRATEGICA | INDICADOR DE RESULTADOS | DATO | | MES INFORMADO | | | OBSERVACIONES |
|--|---|---|--------|------------------|---------------|------|---|--|
| | | | NO. | UNIDAD DE MEDIDA | PROG. | REAL | CUMPLI (%) | |
| Actualización de los Registros zootécnicos para facilitar la inversión y los negocios | | | | | | | | |
| Emitir certificados de importación, reimportación, exportación y reexportación de especímenes CITES y no CITES | Inspeccionar Zoo criaderos para el registro y reconocimiento de la población de las especies | Certificados de importación, reimportación, exportación y reexportación de especímenes CITES y no CITES, emitidos | 47 | Autorización | 120 | 476 | 397% | La meta fue superada significativamente debido a que se incrementó las importaciones de madera de pino de Honduras y de Guatemala. |
| | | Registro y reconocimiento de la población de las especies de zocriaderos y decomisos, inspeccionados | 48 | Inspección | 2 | 2 | 100% | |
| | | Eventos de sensibilización en la población sobre el tema de la Convención CITES, realizado | 49 | Hombre | 11 | 38 | 345% | El evento de sensibilización fue realizado en el Centro de Rescate La Cañada. La Unión, a 39 policías durante el evento del Segundo Operativo sobre el Tráfico Ilegal de Vida Silvestre. La meta fue superada ya que en la PNC hay más policías hombres que mujeres |
| | | | 50 | Mujer | 9 | 1 | 11% | El evento de sensibilización fue realizado en el Centro de Rescate La Cañada. La Unión, a 39 policías durante el evento del Segundo Operativo sobre el tráfico ilegal de vida silvestre. La meta no se cumplió ya que hay menos mujeres policías que hombres. |
| | | | 51 | Evento | 1 | 1 | 100% | |
| Disponibilidad de fuentes de alimentos de origen animal en productores de subsistencia | | | | | | | | |
| Asistir técnicamente y capacitar a productores de subsistencia en los sistemas de producción animal | Productores de subsistencia de aves, cerdos y especies menores, asistidos técnicamente | 52 | Hombre | 5 | 11 | 220% | Se sobrepasa la meta, ya que existió mayor apoyo e interés por parte de este genero, ya que poco a poco se están estableciendo nuevos centros productivos de estas especies (pollos de engorde, gallinas de doble propósito y cerdos), ya que existe una creciente demanda para estas fechas del año. | |
| | | 53 | Mujer | 30 | 47 | 157% | Se sobrepasa la meta, ya que existió mayor apoyo e interés por parte de este genero, ya que poco a poco se están estableciendo nuevos centros productivos de estas especies (pollos de engorde, gallinas de doble propósito y cerdos), ya que existe una creciente demanda para estas fechas del año. | |
| | | 54 | Hombre | 5 | 2 | 40% | En este mes la meta no se alcanzo ya que existieron problemas de asistencia, ya que muchos de los productores, realizan otro tipo de actividad agrícola enfocada a la cosechas, y secado de granos básicos, lo que limita la asistencia a este tipo de eventos. | |
| | Productores de subsistencia de aves, cerdos y especies menores, capacitados | 55 | Mujer | 30 | 22 | 73% | La meta no se alcanzo en este mes, debido a que existió una migración de labores agrícolas de las mujeres productoras ya que pasaron del cuidado de especies menores a siembra de caña de azúcar, corta de café, y cosechas de otros cultivos; lo que disminuyo la presencia de ellas en las capacitaciones convocadas por los técnicos de esta área. | |
| | | 56 | Evento | 3 | 3 | 100% | | |
| | Producir y comercializar material genético bovino, avícola, porcino y especies menores para apoyar el aumento de la producción y productividad de los productores de subsistencia | Producción de material genético bovino, avícola, porcino y especies menores, comercializado | 57 | Dosis | 100 | 324 | 324% | Meta superada, es una actividad a demanda del ganadero productor y la buena función que realizan los bancos de semen a nivel nacional, bajo el control que realizan los técnicos relacionado al mejoramiento genético en función al potencial genético, aptitud productiva y adaptación a las condiciones climáticas de cada toro. |
| 58 | | | Ave | 500 | 3.075 | 615% | Meta superada, por la demanda de las productoras a la crianza de aves de traspatio, tomando en cuenta las bondades que cada una de las líneas de aves que se posee, en cuanto a resistencia, aptitud carnicá y postura. | |




| RESULTADO | ACCION ESTRATEGICA | INDICADOR DE RESULTADOS | DATO | | MES INFORMADO | | | OBSERVACIONES |
|---|---|-------------------------|------|------------------|---------------|------|-----------|---|
| | | | No | UNIDAD DE MEDIDA | PROG | REAL | CUMPL (%) | |
| Atención a la salud animal ante el cambio climático por enfermedades emergentes | | | | | | | | |
| Realizar campañas sanitarias, entrega de incentivos y asistencia técnica en el Corredor Seco Tropical | Pequeños y medianos ganaderos con incentivos, recibidos | | 64 | Hombre | 0 | 0 | | Meta no programada para el presente período |
| | | | 65 | Mujer | 0 | 0 | | Meta no programada para el presente período |
| Atender a pequeños y medianos Ganaderos con asistencia técnica para la mejora de los sistemas de producción bovina ante los problemas del cambio climático, atendidos | Pequeños y medianos Ganaderos con asistencia técnica para la mejora de los sistemas de producción bovina ante los problemas del cambio climático, atendidos | | 66 | Hombre | 75 | 166 | 221% | La meta se sobrepaso debido a que se esta trabajando en la asistencia técnica integral, tanto en el manejo de bovinos para prevenir problemas, como en nutrición animal. |
| | | | 67 | Mujer | 4 | 17 | 425% | La meta se sobrepaso debido a que se esta trabajando en la asistencia técnica integral, tanto en el manejo de bovinos para prevenir problemas, como en nutrición animal. |
| Impartir eventos de capacitaciones en sistemas de producción bovina para la resiliencia al cambio climático, en manejo, nutrición, pastos y forrajes | Eventos de capacitaciones en sistemas de producción bovina para la resiliencia al cambio climático, en manejo, nutrición, pastos y forrajes, impartidos | | 68 | Hombre | 75 | 44 | 59% | No se cumplió la meta debido a que los productores se encuentran en otras actividades agrícolas, como son la recolección y secado de granos básicos y la roza de la caña de azúcar. |
| | | | 69 | Mujer | 4 | 16 | 400% | Se ha incrementado la asistencia de mujeres porque se impartieron capacitaciones en pasto mejorado, ensilaje, conservación de alimento animal, y ellas han mostrado mucho interés en estos temas |
| | | | 70 | Evento | 10 | 6 | 60% | No se cumplió la meta debido a que los productores se encuentran en otras actividades agrícolas, como son la recolección y secado de granos básicos y la roza de la caña de azúcar. |
| Entregar publicaciones que apoyen las medidas a tomar ante los problemas de salud, manejo de hatos, alimentación y otros causados por el cambio climático y enfermedades. | Publicaciones que apoyen las medidas a tomar ante los problemas de salud, manejo de hatos, alimentación y otros causados por el cambio climático y enfermedades, entregados | | 71 | Documento | 0 | 167 | 0% | Meta no programada para el presente período, pero se aprovecho para entregar brochures alusivos al tema, en las capacitaciones realizadas//////// SV: Se distribuyeron publicaciones sobre enfermedades aviarias, medidas de bioseguridad, además dentro del marco del Proyecto de Enfermedades Transfronterizas de los animales, se han entregado publicaciones sobre Estomatitis vesicular y Gusano barrenador del ganado |
| Impartir eventos de capacitaciones en salud animal para la resiliencia al cambio climático | Eventos de capacitaciones en salud animal para la resiliencia al cambio climático, impartidos | | 72 | Hombre | 100 | 95 | 95% | |
| | | | 73 | Mujer | 50 | 35 | 70% | La meta no fue superada debido a que el mes de diciembre quedo corto por el periodo de vacaciones, por lo tanto el total de mujeres capacitadas fue de 35 |
| | | | 74 | Evento | 10 | 10 | 100% | |
| Capacitar en practicas de conservación de suelo y agua en unidades productivas | Capacitar en practicas de conservación de suelo y agua en unidades productivas, realizadas | | 75 | Hombre | 20 | 18 | 90% | |
| | | | 76 | Mujer | 3 | 2 | 67% | No se alcanzo la meta, ya que los técnicos encargados (3) de brindar estas capacitaciones, no contaron con vehículo por 3 semanas, lo que dificulto la movilidad a las zonas y disminuyo considerablemente las metas establecidas para este mes. |
| | | | 77 | Evento | 2 | 1 | 50% | No se alcanzo la meta, ya que los técnicos encargados (3) de brindar estas capacitaciones, no contaron con vehículo por 3 semanas, lo que dificulto la movilidad a las zonas y disminuyo considerablemente las metas establecidas para este mes. |




MINISTERIO DE AGRICULTURA Y GANADERIA
 OFICINA DE POLITICAS Y PLANIFICACION SECTORIAL
 DIVISION DE SEGUIMIENTO Y EVALUACION

MATRIZ 3. FORMATO TIPO PARA INFORME MENSUAL DEL PAO 2016
 DIRECCION GENERAL DE GANADERIA (DGG)
 MES INFORMADO: NOVIEMBRE 2016

| RESULTADO | ACCION ESTRATEGICA | INDICADOR DE RESULTADOS | DATO | | MES INFORMADO | | | OBSERVACIONES |
|--|--|---|------|------------------|---------------|-----------|------------|--|
| | | | No. | UNIDAD DE MEDIDA | NOVIEMBRE | NOVIEMBRE | NOVIEMBRE | |
| | | | | | PROG. | REAL. | CUMPL. (%) | |
| Reactivación de los sistemas de producción animal | | | | | | | | |
| | Fortalecer la Asistencia técnica especializada para el desarrollo del sector apícola | Visita de al menos 66 apicultores por trimestre en temas de producción, realizada | 1 | Visita | 20 | 46 | 230% | Se sobrepasa la meta debido a que los productores prestan mayor atención a las actividades de manejo técnico, ya que se acerca la cosecha de miel. |
| | | Unidades productivas (acuícola, avícola, porcina, las del Programa de brucelosis, y tuberculosis,) bajo vigilancia epidemiológica continua, atendidas | 3 | Unidad | 300 | 541 | 180% | La meta programada para el mes de noviembre fue superada debido a que la vigilancia epidemiológica continua, realizada en unidades productivas acuícolas, avícolas, porcinas, bovinas y otras especies pecuarias es con el fin de conocer el estatus sanitario y factores de riesgo en una población definida, conocer su evolución y para poder adoptar medidas de prevención y control. |
| | | Notificación de atenciones de casos clínicos a unidades productivas de todas las especies veterinarias, emitidas | 4 | Notificación | 50 | 64 | 128% | La meta programada para el mes de noviembre fue superada debido al incremento de la atención de enfermedades de notificación obligatoria o casos clínicos a nivel nacional, los cuales han sido reportados por los productores y atendidos durante la vigilancia epidemiológica desarrollada en las rutas de trabajo de los Médicos Veterinarios. Cabe mencionar, que se ha estado promocionando la pronta notificación al Servicio Veterinario ante cualquier sospecha de enfermedad en los animales, velando por salvaguardar el patrimonio nacional ante la introducción u ocurrencia de enfermedades, infecciones o infestaciones de los animales terrestres u acuáticos |
| | | Certificados zoosanitarios para la exportación de productos y sub-productos de origen animal y animales vivos, emitidos | 6 | Certificado | 350 | 715 | 204% | La meta se supero, debido a que se ha incrementado la demanda de los usuarios para la obtención de certificados exportación de productos y subproductos de origen animal y animales vivos, incluidas las mascotas, debido a la temporada próxima de fiestas de fin de año. Se han incluido en el reporte 98 exportaciones de mascotas en ventanilla de Cuarentena. |
| | | Autorizaciones fitozoosanitarios de importación de productos y sub-productos de origen animal y vegetal, emitidos | 7 | Autorización | 20,000 | 26,211 | 131% | La meta se supero debido a que se ha incrementado la demanda de los usuarios de solicitudes de autorización para la obtención de permisos para la importación de productos y sub productos de origen animal y vegetal, en preparación para la temporada próxima de fiestas de fin de año y abastecer el mercado nacional con los insumos propios de la época. |
| | Proteger la salud animal ante enfermedades de importancia económica | Inspecciones a importaciones a través de la revisión documental y físicas de productos agropecuarias, realizados | 8 | Inspección | 17,100 | 19,064 | 111% | Se supero la metas debido a que se han incrementado las inspecciones de las importaciones debido al aumento en el ingreso de mercadería de productos agropecuarios, debido a la preparación para la temporada próxima de fiestas de fin de año. |
| | | Certificar y mantener vigente el registro de establecimientos que se dedica a la formulación, fabricación y comercio de productos pecuarios para uso animal, emitidos | 9 | Certificado | 7 | 8 | 114% | La meta se sobrepasa debido a que empresas con establecimientos vencidos se acercaron para normalizar su situación. |
| | | Autorización de productos pecuarios, emitido | 10 | Autorización | 20 | 100 | 500% | La meta se sobrepasa debido a que las empresas registrantes, se acercaron a pagar gran cantidad de registros nuevos y renovaciones pre-aprobadas; no se habían podido reportar por falta de cancelación del respectivo tarifario en los meses anteriores lo cual beneficio el resultado del presente mes incrementando lo realizado. |



| RESULTADO | ACCION ESTRATEGICA | INDICADOR DE RESULTADOS | DATO | | MES INFORMADO | | | OBSERVACIONES |
|---|--|-------------------------|-------------|------------------|---------------|------|---|---------------|
| | | | No. | UNIDAD DE MEDIDA | NOVIEMBRE | | | |
| | | | | | PROG. | REAL | CUMPL (%) | |
| Realizar certificaciones de miel para la exportación | Certificaciones de miel para la exportación, realizadas | 23 | Certificado | 0 | 2 | 0 | Sin meta programada para el mes; Sin embargo como es una actividad a demanda, se efectúan las certificaciones solicitada, debido a que las empresas exportadoras han logrado cerrar contratos para la miel disponible, fuera de la temporada normal. 2 TRACES; | |
| Emitir certificaciones zoonosanitarias de aves, productos avícolas y acuícolas | Certificaciones zoonosanitarias de aves, productos avícolas, acuícolas y especies silvestres, emitidas | 24 | Certificado | 45 | 70 | 156% | La meta se sobrepasa debido a que esta actividad esta sujeta al incremento o disminución de la demanda de exportación de aves, productos avícolas en la región centroamericana (Guatemala, Honduras y Nicaragua), la cual para el presente mes fue superior. Se agrega certificado de exportación de lotes de dragones barbados hacia la República de Perú; así mismo se emitieron 2 certificados de exportación de carne de filapla fresca y 2 certificados sanitarios de establecimientos acuícolas los cuales están bajo inspección por parte de la Unidad de Sanidad Acuicola | |
| Realizar campaña de vacunación, desparasitación y corrección de carenciales nutricionales en bovinos, cerdos, aves, equinos, caprinos, perros y gatos | Campaña de vacunación, desparasitación y vitamización para la prevención y control de enfermedades de los animales y algunas zoonosis, realizada | 25 | Animal | 5,000 | 9,612 | 192% | La meta fue sobrepasada debido a la demanda por parte de los productores u asociaciones agropecuarias a nivel nacional, se llevaron a cabo campañas de vacunación para la prevención de Caruncos Sintomático, Edema Maligno y Pasteurellosis, vitamización y desparasitación para la prevención de parásitos que afectan el desarrollo de las especies pecuarias y suplir deficiencias nutricionales; A continuación el detalle de animales atendidos por especie: Bovinos: 8,956; Ovicaprinos: 12; Aves: 560; Porcinos: 50; Equinos: 34; Población total: 9,612 animales | |
| Certificar productores en técnicas de inseminación artificial | Productores en técnicas de inseminación artificial (IA), certificados | 26 | Hombre | 10 | 11 | 110% | Meta superada, los alumnos (ganaderos) certificados como inseminadores artificiales en bovinos, proceden de las diferentes zonas del país, lo cual es importante porque permite irradiar tecnologías en la reproducción bovina; logrando con ello, avances en el mejoramiento genético de la ganadería nacional. | |
| | | 27 | Mujer | 1 | 0 | 0% | Meta no superada, los cursos de inseminación artificial en bovinos se promueven en base a género, pero para este periodo informado no hubo aspirantes mujeres. Pero, para el siguiente curso se ha recibido solicitud de mujeres... | |
| Atender casos de problemas reproductivos | Casos de reproducción en unidades productivas, atendidas | 28 | Caso | 12 | 12 | 100% | Atención a problemas reproductivos y diagnóstico de preñez en bovinos. Los casos clínicos atendidos son: 1- en problemas reproductivos: Anestro, endometritis, desgarre de comisura superior de la vulva, quistes a nivel del endometrio uterino, hipoplasia ovarica, entre otros. 2- Otros: Mastitis clínica, problemas nutricionales y problemas de manejo en el hato lechero. | |
| Emitir matricula de herrar ganado | Matricula de herrar ganado, emitida | 29 | Matricula | 400 | 486 | 122% | Meta superada, debido a que solicitaron registrarse 486 ganaderos, quienes se suman a trabajar en las actividades pecuarias y realizar sus transacciones comerciales de compra-venta de ganado en sus fincas, tianguis municipales y otras plazas. Distribuidos de la siguiente manera: 43- nuevas marcas numéricas, 43- nuevas marcas especiales, 335- referidas, 18- reposiciones, 43- traspaso por venta y 4- traspaso por herencia. En función a la normativa vigente. | |
| Emitir certificado genealógico de bovinos y equinos | Certificado genealógico de bovinos y equinos, emitido | 30 | Certificado | 7 | 15 | 214% | Meta superada, es una actividad a demanda del ganadero productor. Para esta periodo se emitieron registros genealógicos a 15 hembras encastadas de raza gyr, Propietario Sr. Victor Figueroa Polanco, Hacienda El Pilón, Clón, Costarica, municipio Textistepeque, departamento de Santa Ana. | |
| Registrar e identificar unidad productiva bajo el Programa de Trazabilidad Bovina | Unidad productiva registrada e identificada bajo el Programa de Trazabilidad Bovina, realizado | 31 | Unidad | 4 | 0 | 0% | Meta cumplida en el mes de octubre donde se reporto haber atendido a mayor numero de las programadas anualmente | |
| Realizar identificación de trazabilidad en animal bovino | Identificación de trazabilidad en animal bovino, realizado | 32 | Bovino | 30 | 0 | 0% | Meta cumplida en el mes de octubre donde se reporto haber atendido a mayor numero de las programadas anualmente | |



[Handwritten signature]

| RESULTADO | ACCION ESTRATEGICA | INDICADOR DE RESULTADOS | DATO | | MES INFORMADO | | | OBSERVACIONES |
|--|---|---|--------|------------------|---------------|------|-----------|---|
| | | | No. | UNIDAD DE MEDIDA | NOVIEMBRE | | | |
| | | | | | EPROG. | REAL | CUMPL (%) | |
| Modernización en la calidad de los procedimientos de permisos de funcionamiento y emisión de certificados | | | | | | | | |
| | Actualizar los procedimientos de control de la calidad, sanidad e inocuidad de los productos de origen animal | Procedimiento de control de la calidad, sanidad e inocuidad de los productos de origen animal, actualizado | 45 | Gestión | 0 | 0 | 0 | Sin programación para el presente periodo |
| | Gestionar para la elaboración de procedimientos de control de la calidad, sanidad e inocuidad de los productos de origen animal | Procedimientos de control de la calidad, sanidad e inocuidad de los productos de origen animal, gestionado | 46 | Gestión | 0 | 0 | 0 | Sin programación para el presente periodo |
| Actualización de los Registros zootécnicos para facilitar la inversión y los negocios | | | | | | | | |
| | Emitir certificados de importación, reimportación, exportación y reexportación de especímenes CITES y no CITES | Certificados de importación, reimportación, exportación y reexportación de especímenes CITES y no CITES, emitidos | 47 | Autorización | 120 | 352 | 293% | La meta fue superada significativamente debido a que se mantuvo el incremento de importaciones de madera de pino de honduras y de guatemala. Según acuerdo N° 8 con fecha San Salvador, 03 de enero 2011. El Organismo Ejecutivo en los Ramos de Hacienda y de Agricultura y Ganadería, con base en el Art. 153 de las Disposiciones Generales de Presupuestos y el Art. 5 de la Ley de Sanidad Vegetal y Animal. |
| | Inspeccionar Zoo criaderos para el registro y reconocimiento de la población de las especies | Registro y reconocimiento de la población de las especies de zocriaderos y decomisos, inspeccionados | 48 | Inspección | 2 | 5 | 250% | La meta fue superada por la demanda de inscripción y ampliación de zocriadero: DOS FFI REPTILE DIVISION, DOS Iguanas Tropicales, UNA La Única. |
| | | Eventos de sensibilización en la población sobre el tema de la Convención CITES, realizado | Hombre | 49 | 11 | 66 | 600% | Se supero significativamente meta debido a la demanda de inducción CITES en la Escuela Nacional de Agricultura. |
| | | | Mujer | 50 | 8 | 33 | 413% | |
| | | | Evento | 51 | 1 | 2 | 200% | |
| Disponibilidad de fuentes de alimentos de origen animal en productores de subsistencia | | | | | | | | |
| Asistir técnicamente y capacitar a productores de subsistencia en los sistemas de producción animal | Productores de subsistencia de aves, cerdos y especies menores, asistidos técnicamente | | 52 | Hombre | 10 | 23 | 230% | Se sobrepasa la meta, ya que existió mayor apoyo e interés por parte de este género, ya que poco a poco se están estableciendo nuevos centros productivos de estas especies (pollos de engorde, gallinas de doble propósito y cerdos) y existe una creciente demanda para estas fechas del año. |
| | | | 53 | Mujer | 45 | 35 | 78% | La meta no se alcanzó en este mes, debido a que existió una migración de labores agrícolas de las mujeres productoras que pasaron del cuidado de especies menores a siembra de caña de azúcar, corta de café, y cosechas de otros cultivos; lo que disminuyó la presencia de ellas en los centros de producción. |
| | Productores de subsistencia de aves, cerdos y especies menores, capacitados | | 54 | Hombre | 10 | 5 | 50% | En este mes la meta no se alcanzó debido a que existieron problemas de asistencia, ya que muchos de los productores, realizan otro tipo de actividad agrícola enfocada a la cosecha, y secado de granos básicos, lo que limita la asistencia a este tipo de eventos. |
| | | | 55 | Mujer | 45 | 7 | 16% | La meta no se alcanzó en este mes, debido a que existió una migración de labores agrícolas de las mujeres productoras que pasaron del cuidado de especies menores a siembra de caña de azúcar, corta de café, y cosechas de otros cultivos; lo que disminuyó la presencia de ellas en las capacitaciones convocadas por los técnicos de esta área. |
| | | | 56 | Evento | 4 | 1 | 25% | En este caso, la meta no se alcanzó debido a que existieron problemas con la movilización de los técnicos (3) ya que no contaron con transporte por lo menos dos semanas lo que complicó el traslado de estos para la realización de los eventos. |
| Producir y comercializar material genético bovino, avícola, porcino y | | | 57 | Dosis | 200 | 349 | 175% | Meta superada, es una actividad a demanda del ganadero productor y la buena función que realizan los bancos de semen a nivel nacional, bajo el control que realizan los técnicos relacionado a la reproducción bovina, con enfoque al mejoramiento genético y recomendando el uso de semen producido y procesado en DIRRA. |




| RESULTADO | ACCIONES ESTRATEGICA | INDICADOR DE RESULTADOS | DATO | | MES INFORMADO | | | OBSERVACIONES |
|-----------|---|---|--------|------------------|---------------|------|--|--|
| | | | NO. | UNIDAD DE MEDIDA | NOVIEMBRE | | | |
| | | | | | PROS | REAL | CUMPLE (%) | |
| | técnica en el Corredor Seco Tropical | Incentivos, recibidos | 65 | Mujer | 0 | 0 | #DIV/0! | Meta no programada para este mes |
| | Atender a pequeños y medianos Ganaderos con asistencia técnica para la mejora de los sistemas de producción bovina ante los problemas del cambio climático, atendidos | Pequeños y medianos Ganaderos con asistencia técnica para la mejora de los sistemas de producción bovina ante los problemas del cambio climático, atendidos | 66 | Hombre | 95 | 172 | 181% | La meta se sobrepasa debido a que se esta trabajando en la asistencia técnica integral, tanto en el manejo de bovinos para prevenir problemas, como en nutrición animal en la salida del invierno. |
| 67 | | | Mujer | 10 | 22 | 220% | La meta se sobrepasa debido a que se esta trabajando en la asistencia técnica integral, tanto en el manejo de bovinos para prevenir problemas, como en nutrición animal en la salida del invierno. | |
| | Impartir eventos de capacitaciones en sistemas de producción bovina para la resiliencia al cambio climático, en manejo, nutrición, pastos y forrajes | Eventos de capacitaciones en sistemas de producción bovina para la resiliencia al cambio climático, en manejo, nutrición, pastos y forrajes, impartidos | 68 | Hombre | 95 | 106 | 112% | Se ha incrementado la asistencia de hombres porque se están impartiendo capacitaciones en pasto mejorado, ensilaje, manejo de ganado, conservación de los alimentos animales, como preparación de su hato a la salida del invierno, y el usuario ha mostrado mucho interés en estos temas. |
| 69 | | | Mujer | 10 | 28 | 280% | Se ha incrementado la asistencia de mujeres porque se están impartiendo capacitaciones en pasto mejorado, ensilaje, manejo de ganado, conservación de los alimentos animales, como preparación de su hato a la salida del invierno, y el usuario ha mostrado mucho interés en estos temas. | |
| 70 | | | Evento | 13 | 12 | 92% | | |
| | Entregar publicaciones que apoyen las medidas a tomar ante los problemas de salud, manejo de hatos, alimentación y otros causados por el cambio climático y enfermedades. | Publicaciones que apoyen las medidas a tomar ante los problemas de salud, manejo de hatos, alimentación y otros causados por el cambio climático y enfermedades, entregados | 71 | Documento | 0 | 172 | | Meta no programada para el presente período, sin embargo SV: Se distribuyeron publicaciones sobre enfermedades aviares, medidas de bioseguridad, además dentro del marco del proyecto de Enfermedades Transfronterizas de los animales durante las charlas impartidas en la universidad de Oriente se entregaron publicaciones sobre Estomatitis vesicular del ganado y Gusano barrenador del ganado DZA: Se aprovecharon las capacitaciones para entregar brouchures alusivos a los temas impartidos. |
| | Impartir eventos de capacitaciones en salud animal para la resiliencia al cambio climático | Eventos de capacitaciones en salud animal para la resiliencia al cambio climático, impartidos | 72 | Hombre | 100 | 233 | 233% | Las charlas y capacitaciones se ha incrementado debido a la demanda por parte de los usuarios, asociaciones pecuarias, además de las relaciones entre alcaldías y entes gubernamentales |
| 73 | | | Mujer | 50 | 91 | 182% | Las charlas y capacitaciones se ha incrementado debido a la demanda por parte de los usuarios, asociaciones pecuarias, además de las relaciones entre alcaldías y entes gubernamentales | |
| 74 | | | Evento | 10 | 19 | 190% | Las charlas y capacitaciones se ha incrementado debido a la demanda por parte de los usuarios, asociaciones pecuarias, además de las relaciones entre alcaldías y entes gubernamentales. | |
| | Capacitar en practicas de conservación de suelo y agua en unidades productivas | Capacitar en practicas de conservación de suelo y agua en unidades productivas, realizadas | 75 | Hombre | 30 | 7 | 23% | No se alcanza la meta, ya que los técnicos encargados (3) de brindar estas capacitaciones, no contaron con vehículo por 3 semanas, lo que dificulto la movilidad a las zonas y disminuyo considerablemente las metas establecidas para este mes. |
| 76 | | | Mujer | 5 | 0 | 0% | No se alcanza la meta, ya que los técnicos encargados (3) de brindar estas capacitaciones, no contaron con vehículo por 3 semanas, lo que dificulto la movilidad a las zonas y disminuyo considerablemente las metas establecidas para este mes. | |
| 77 | | | Evento | 3 | 1 | 33% | No se alcanza la meta, ya que los técnicos encargados (3) de brindar estas capacitaciones, no contaron con vehículo por 3 semanas, lo que dificulto la movilidad a las zonas y disminuyo considerablemente las metas establecidas para este mes. | |



MINISTERIO DE AGRICULTURA Y GANADERIA
 OFICINA DE POLITICAS Y PLANIFICACION SECTORIAL
 DIVISION DE SEGUIMIENTO Y EVALUACION

MATRIZ 3. FORMATO TIPO PARA INFORME MENSUAL DEL PAO 2016
 DIRECCION GENERAL DE GANADERIA (DGG)
 MES INFORMADO: OCTUBRE 2016

| RESULTADO | ACCION ESTRATEGICA | INDICADOR DE RESULTADOS | DATO | | MES INFORMADO | | | OBSERVACIONES |
|--|---|-------------------------|--------------|------------------|---------------|------|--|---------------|
| | | | No | UNIDAD DE MEDIDA | OCTUBRE | PROG | REAL | |
| Reactivación de los sistemas de producción animal | | | | | | | | |
| Fortalecer la Asistencia técnica especializada para el desarrollo del sector apícola | Visita de al menos 66 apicultores por trimestre en temas de producción, realizada | 1 | Visita | 20 | 48 | 240 | Se sobrepasa la meta debido a que en el mes de septiembre se hizo corte de actividades el día 26 de Septiembre (debido a que este mes es fin de trimestre) siendo reportadas las actividades realizadas en esta semana en el mes de Octubre (son 17 asistencias técnicas) sería bueno programar para el siguiente año (2017) he incrementar las metas de los técnicos apícolas, ya que existe una mayor capacidad de asistencias. | |
| | Unidad productiva con atención veterinaria correctiva, Programa Sanitario de brucelosis, tuberculosis, acuícola, avícola y porcina, atendida | 2 | Unidad | 0 | 0 | S/P | | |
| | Unidades productivas (acuícola, avícola, porcina, las del Programa de brucelosis, y tuberculosis,) bajo vigilancia epidemiológica continua, atendidas | 3 | Unidad | 300 | 578 | 193 | Las unidades productivas acuícolas, avícolas, porcinas, bovinas y otras especies pecuarias bajo vigilancia epidemiológica continua para el mes reportado supero la meta programada, debido a aplicación de estrategias sanitarias por parte de las regiones y unidades a nivel nacional, como es el desarrollo del catastro porcino, las unidades productivas bajo el Programa de Prevención, Control y Erradicación de Brucelosis y Tuberculosis bovina, la ejecución del proyecto de Enfermedades Transfronterizas de los animales desarrollándose en la zona de riesgo del Aeropuerto Internacional Monseñor Oscar Arnulfo Romero, Puerto de Acajulla y Puerto de La Unión (Enfermedades vesiculares y miasis) y las unidades atendidas en campañas sanitarias. | |
| | Notificación de atenciones de casos clínicos a unidades productivas de todas las especies veterinarias, emitidas | 4 | Notificación | 50 | 71 | 142 | La meta programada para el mes de octubre fue superada debido al incremento de la atención de enfermedades de notificación obligatoria o casos clínicos a nivel nacional, los cuales han sido reportados por los productores y atendidos durante la vigilancia epidemiológica desarrollada en las rutas de trabajo de los Médicos Veterinarios. Cabe mencionar que se ha estado promocionando la pronta notificación al Servicio Veterinario ante cualquier sospecha de enfermedad en los animales, velando por salvaguardar el patrimonio nacional ante la introducción u ocurrencia de enfermedades, infecciones o infestaciones de los animales terrestres u acuáticos esto ha favorecido que las notificaciones se incrementen. | |
| | Autorizaciones de importación de productos y sub-productos de origen agropecuario, emitidas | 5 | Autorización | 0 | | S/P | | |
| | Certificados zoosanitarios para la exportación de productos y sub-productos de origen animal y animales vivos, emitidos | 6 | Certificado | 350 | 682 | 195 | Se ha incrementado la demanda de los usuarios para la obtención de certificados exportación de productos y subproductos de origen animal y animales vivos, incluidas las mascotas, debido a la temporada próxima de fiestas de fin de año. | |
| | Autorizaciones fitozoosanitarias de importación de productos y sub-productos de origen animal y vegetal, emitidos | 7 | Autorización | 20.000 | 27.063 | 135% | Se ha incrementado la demanda de los usuarios de solicitudes de autorización para la obtención de permisos para la importación de productos y sub productos de origen animal y vegetal, en preparación para la temporada próxima de fiestas de fin de año y abastecer el mercado nacional con los insumos propios de la época. | |
| | Inspecciones a importaciones a través de la revisión documental y físicas de productos agropecuarias, realizados | 8 | Inspección | 17.100 | 20.299 | 119 | Se han incrementado las inspecciones de las importaciones debido al aumento en el ingreso de mercadería de productos agropecuarios, debido a la preparación para la temporada próxima de fiestas de fin de año. | |
| Proteger la salud animal ante enfermedades de importancia económica | | | | | | | | |




| RESULTADO | ACCION ESTRATEGICA | INDICADOR DE RESULTADOS | DATO | | MES INFORMADO | | | OBSERVACIONES |
|---|--|-------------------------|--------------|------------------|---------------|-------|--|---------------|
| | | | No. | UNIDAD DE MEDIDA | OCTUBRE | | | |
| | | | | | PROG. | REAL. | CUMPL (%) | |
| Realizar verificación en plantas de procesamiento de miel, apiarios y proveedores equipos apícolas | Verificación en plantas de procesamiento de miel, apiarios y proveedores equipos, realizadas | 21 | Verificación | 10 | 20 | 200 | La meta fue sobrepasada, debido a que las verificaciones dependen de los hallazgos que se efectúen en las inspecciones, por lo que no se puede tener un control sobre las cantidades. 10 por el RT de producción de miel / 10 a plantas procesadoras de miel. | |
| Realizar certificaciones de miel a través de muestreos para consumo nacional | Certificaciones de miel a través de muestreos para consumo nacional, realizadas | 22 | Certificado | 0 | 0 | S/P | | |
| Realizar certificaciones de miel para la exportación | Certificaciones de miel para la exportación, realizadas | 23 | Certificado | 0 | 1 | 0 | Sin meta programada para el mes; Sin embargo como es una actividad a demanda, se efectúan las certificaciones solicitadas, debido a que las empresas exportadoras han logrado cerrar contratos para la miel disponible, fuera de la temporada normal. 1 TRACES | |
| Emitir certificaciones zoonitarias de aves, productos avícolas y acuícolas | Certificaciones zoonitarias de aves, productos avícolas, acuícolas y especies silvestres, emitidas | 24 | Certificado | 45 | 45 | 100 | | |
| Realizar campaña de vacunación, desparasitación y corrección de carencias nutricionales en bovinos, cerdos, aves, equinos, caprinos, perros y gatos | Campaña de vacunación, desparasitación y vitaminización para la prevención y control de enfermedades de los animales y algunas zoonosis, realizada | 25 | Animal | 5,000 | 10,395 | 208 | La meta fue sobrepasada debido a la atención de brotes por denuncias, ante la demanda por parte de los productores u asociaciones agropecuarias a nivel nacional, y por la disponibilidad de insumos veterinarios para aplicar a los animales, se llevaron a cabo campañas de vacunación para la prevención de Carbunco Sintomático, Edema Maligno y Pasteurellosis, vitaminización y desparasitación para la prevención de parásitos que afectan el desarrollo de las especies pecuarias y suplir deficiencias nutricionales; A continuación el detalle de animales atendidos por especie: bovinos: 10149; ovicaprinos: 32; porcinos: 145; equinos: 68; Población total: 10,395 animales. | |
| Certificar productores en técnicas de inseminación artificial | Productores en técnicas de inseminación artificial (IA), certificados | 26 | Hombre | 10 | 17 | 170 | La meta se supero debido a que se tuvo la asistencia de alumnos de varias partes del país, con ello se impulsa la implementación de prácticas de biotecnología de bajo costo a nivel nacional. | |
| | | 27 | Mujer | 1 | 2 | 200 | Meta superada, los cursos de inseminación artificial en bovinos se promueven en base a género y las mujeres han reconocido que certificarse como inseminadoras artificiales en bovinos es una herramienta de trabajo muy importante y de progreso. | |
| Atender casos de problemas reproductivos | Casos de reproducción en unidades productivas, atendidas | 28 | Caso | 12 | 16 | 133 | Meta superada, en atención a problemas reproductivos y diagnóstico de preñez en bovinos. Los casos clínicos atendidos son: 1) En problemas reproductivos: aborto en vacas (por golpe), metritis, síndrome de la vaca repelidora, toro con hipoplasia testicular, síndrome MMA, prolapso vaginal (leve) 2- Otros: Mastitis clínica, antrax sp, procesos alérgicos en equinos, hipocalcemia en vacas y problemas podales. | |
| Emitir matrícula de herrar ganado | Matrícula de herrar ganado, emitida | 29 | Matrícula | 400 | 624 | 156 | Meta superada, debido a que solicitaron registrarse 585 ganaderos, quienes se suman a trabajar en las actividades pecuarias y realizar sus transacciones comerciales de compra-venta de ganado en sus fincas, tianguis municipales y otras plazas. El resultado reportado se distribuye de la siguiente manera: 81- nuevas marcas numéricas, 60- nuevas marcas especiales, 425- refrendas y 19- reposiciones; en función a la normativa vigente. | |
| Emitir certificado genealógico de bovinos y equinos | Certificado genealógico de bovinos y equinos, emitido | 30 | Certificado | 7 | 3 | 43 | Meta no superada, es una actividad a demanda del ganadero productor, aún así, en el mes de septiembre se realizaron 4 certificados de más, lo que permitiría que para este mes se logre el 100% acumulativamente. Detallando lo realizado se emitieron registros genealógicos a 3 toros, emitidos así: 2- toros de raza indubrasil puros y 1- toro de raza gyr puro. Propietario Sr. Francisco Sorto, Clón. Ayutica, municipio Candelaria de la Frontera, departamento de Santa Ana. | |
| Registrar e identificar unidad productiva bajo el Programa de Trazabilidad Bovina | Unidad productiva registrada e identificada bajo el Programa de Trazabilidad Bovina, realizado | 31 | Unidad | 4 | 203 | 5075% | La meta se supero debido a que se tuvo el apoyo de los técnicos de la Cadena de Lacteos, por lo que con el reporte de este mes se supera y cumple la meta anual de 20 Unidades. | |



| RESULTADO | ACCION ESTRATEGICA | INDICADOR DE RESULTADOS | DATO | | MES INFORMADO | | | OBSERVACIONES |
|---|---|---|------|------------------|---------------|---------|------------|---|
| | | | No. | UNIDAD DE MEDIDA | OCTUBRE | OCTUBRE | OCTUBRE | |
| | | | | | PROG. | REAL. | CUMPL. (%) | |
| | Actualizar marco legal de acuerdo a las nuevas necesidades y realidad del sector pecuario | Marco legal de acuerdo a las nuevas necesidades y realidad del sector pecuario, actualizado | 44 | Gestión | 1 | 0 | 0 | No realizada, debido a la necesidad de adecuación al Reglamento Técnico referente a la inspección de la carne de aves, Gallus gallus, se tuvo que posponer. |
| Modernización en la calidad de los procedimientos de permisos, de funcionamiento y emisión de certificados | | | | | | | | |
| | Actualizar los procedimientos de control de la calidad, sanidad e inocuidad de los productos de origen animal | Procedimiento de control de la calidad, sanidad e inocuidad de los productos de origen animal, actualizado | 45 | Gestión | 0 | 0 | S/P | No programada para el período informado |
| | Gestionar para la elaboración de procedimientos de control de la calidad, sanidad e inocuidad de los productos de origen animal | Procedimientos de control de la calidad, sanidad e inocuidad de los productos de origen animal, gestionado | 46 | Gestión | 0 | 0 | S/P | No programada para el período informado |
| Actualización de los Registros zootécnicos para facilitar la inversión y los negocios | | | | | | | | |
| | Emitir certificados de importación, reimportación, exportación y reexportación de especímenes CITES y no CITES | Certificados de importación, reimportación, exportación y reexportación de especímenes CITES y no CITES, emitidos | 47 | Autorización | 120 | 314 | 262 | La meta fue superada significativamente debido al incremento de importaciones de madera de pino de Honduras y de Guatemala, el cual está regulado según acuerdo N° 8 con fecha San Salvador, 03 de enero 2011. El Órgano Ejecutivo en los Ramos de Hacienda y de Agricultura y Ganadería, con base en el Art. 153 de las Disposiciones Generales de Presupuestos y el Art. 5 de la Ley de Sanidad Vegetal y Animal. |
| | Inspeccionar Zoo criaderos para el registro y reconocimiento de la población de las especies | Registro y reconocimiento de la población de las especies de zoológicos y decomisos, inspeccionados | 48 | Inspección | 2 | 2 | 100 | |
| | | Eventos de sensibilización en la población sobre el tema de la Convención CITES, realizado | 49 | Hombre | 11 | 58 | 527 | Se supero significativamente la meta debido a que se incluyeron dos caseríos El Cacique y San Luis del municipio de Comasagua, departamento de La Libertad. También se recibió solicitud de inducción CITES por parte del personal técnico del Ministerio de Justicia y Seguridad Pública. |
| | | | 50 | Mujer | 9 | 51 | 567 | |
| | | | 51 | Evento | 1 | 3 | 300 | |
| Disponibilidad de fuentes de alimentos de origen animal en productores de subsistencia | | | | | | | | |
| | Asistir técnicamente y capacitar a productores de subsistencia en los sistemas de producción animal | Productores de subsistencia de aves, cerdos y especies menores, asistidos técnicamente | 52 | Hombre | 10 | 30 | 300 | Se sobrepasa la meta debido a que existió un incremento en el fomento de la producción de especies menores por parte de algunas alcaldías y ONG'S en diferentes zonas del país, lo que predispuso a un aumento en la necesidad de asistencias técnicas |
| | | | 53 | Mujer | 45 | 59 | 131 | La meta se supero, debido a que las mujeres son en su mayoría las que pasan en el hogar y se encargan del cuidado de las especies menores (aves, cerdos y otros de traspaño), además que existió un incremento en el fomento de la producción de especies menores por parte de algunas alcaldías y ONG'S en diferentes zonas del país, lo que predispuso a un aumento en la necesidad de asistencias técnicas |
| | | Productores de subsistencia de aves, cerdos y especies menores, capacitados | 54 | Hombre | 10 | 40 | 400 | Se sobrepasa la meta debido a que en el presente período se tuvo mayor asistencia de productores, ya que las labores agrícolas en su mayoría han concluido (Maíz y Frijol) |
| | | | 55 | Mujer | 45 | 45 | 100 | |
| | | | 56 | Evento | 4 | 8 | 200 | Se sobrepasa la meta debido a que en el presente período se tuvo mayor asistencia de productores, ya que las labores agrícolas en su mayoría han concluido (Maíz y Frijol), lo que influyó que se realizaran mayor número de eventos. |
| | | Producir y comercializar material genético bovino, avícola, porcino y | | 57 | Dosis | 200 | 303 | 152 |



| RESULTADO | ACCION ESTRATEGICA | INDICADOR DE RESULTADOS | DATO | | MES INFORMADO | | | OBSERVACIONES |
|-----------|---|---|--------|------------------|---------------|------|--|--|
| | | | No. | UNIDAD DE MEDIDA | OCTUBRE | | | |
| | | | | | PROG | REAL | CUMPL (%) | |
| | técnica en el Corredor Seco Tropical | Incentivos, recibidos | 65 | Mujer | 0 | | S/P | Meta no programada para el presente periodo |
| | Atender a pequeños y medianos Ganaderos con asistencia técnica para la mejora de los sistemas de producción bovina ante los problemas del cambio climático, atendidos | Pequeños y medianos Ganaderos con asistencia técnica para la mejora de los sistemas de producción bovina ante los problemas del cambio climático, atendidos | 66 | Hombre | 95 | 237 | 249% | La meta se sobrepaso debido a que se esta trabajando en la asistencia tecnica integral, tanto en el manejo de bovinos para prevenir problemas, como en nutrición animal en la salida del invierno. |
| 67 | | | Mujer | 10 | 36 | 360% | La meta se sobrepaso debido a que se esta trabajando en la asistencia tecnica integral, tanto en el manejo de bovinos para prevenir problemas, como en nutrición animal en la salida del invierno. | |
| | Impartir eventos de capacitaciones en sistemas de producción bovina para la resiliencia al cambio climático, en manejo, nutrición, pastos y forrajes | Eventos de capacitaciones en sistemas de producción bovina para la resiliencia al cambio climático, en manejo, nutrición, pastos y forrajes, impartidos | 68 | Hombre | 95 | 152 | 160% | Se ha incrementado la asistencia de usuarios interesados, porque se están impartiendo capacitaciones en pasto mejorado, ensilaje, manejo de ganado, conservación de los alimentos animales. |
| 69 | | | Mujer | 10 | 53 | 530% | Se ha incrementado la asistencia de usuarios interesados, porque se están impartiendo capacitaciones en pasto mejorado, ensilaje, manejo de ganado, conservación de los alimentos animales. | |
| 70 | | | Evento | 13 | 11 | 85% | La meta no se cumplio debido a que 3 técnicos de la division en este rubro se encuentran sin vehiculo por tenerlos en el taller, por lo que no se pudieron realizar mas eventos. | |
| | Entregar publicaciones que apoyen las medidas a tomar ante los problemas de salud, manejo de hatos, alimentación y otros causados por el cambio climático y enfermedades. | Publicaciones que apoyen las medidas a tomar ante los problemas de salud, manejo de hatos, alimentación y otros causados por el cambio climático y enfermedades, entregados | 71 | Documento | 0 | 206 | S/P | Meta no programada para el presente periodo pero se distribuyeron publicaciones sobre enfermedades aviarias y medidas de bioseguridad en charla impartidas durante el mes de octubre, DZA: se aprovecho en las capacitaciones a la entrega de brouchures alusivos al tema. |
| | Impartir eventos de capacitaciones en salud animal para la resiliencia al cambio climático | Eventos de capacitaciones en salud animal para la resiliencia al cambio climático, impartidos | 72 | Hombre | 100 | 329 | 329% | Las charlas y capacitaciones se han incrementado debido a la demanda por parte de los usuarios, asociaciones pecuarias, además de las solicitadas a través de las coordinaciones con alcaldías y entes gubernamentales. |
| 73 | | | Mujer | 50 | 96 | 192% | | |
| 74 | | | Evento | 10 | 29 | 290% | | |
| | Capacitar en practicas de conservación de suelo y agua en unidades productivas | Capacitar en practicas de conservación de suelo y agua en unidades productivas, realizadas | 75 | Hombre | 30 | 51 | 170% | Se sobrepaso la meta debido a que los usuarios están mostrando interés en las capacitaciones sobre La Conservación de Suelo y del Recurso agua por el fenómeno del cambio climático. |
| 76 | | | Mujer | 5 | 22 | 440% | Se sobrepaso la meta debido a que los usuarios están mostrando interés en las capacitaciones sobre La Conservación de Suelo y del Recurso agua por el fenómeno del cambio climático. | |
| 77 | | | Evento | 3 | 5 | 167% | Se sobrepaso la meta debido a que los usuarios están mostrando interés en las capacitaciones sobre La Conservación de Suelo y del Recurso agua por el fenómeno del cambio climático. | |



O

**DIRECCIÓN GENERAL DE DESARROLLO RURAL
(DGDR)**

**MINISTERIO DE AGRICULTURA Y GANADERIA
OFICINA DE POLITICAS Y PLANIFICACION SECTORIAL
DIVISION DE SEGUIMIENTO Y EVALUACION**

INFORME DE SEGUIMIENTO DEL AVANCE FISICO DEL POA 2016

DEPENDENCIA: Dirección General de Desarrollo Rural (DGDR)

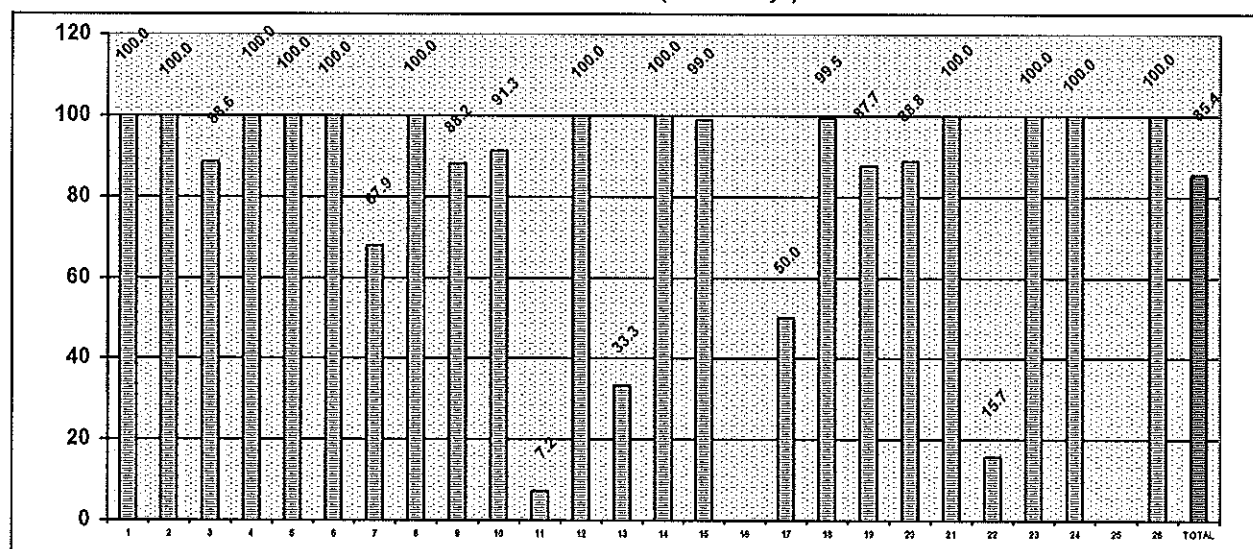
TRIMESTRE: Octubre-diciembre

PERIODO: Enero-diciembre

I. AVANCE FISICO EN EL TRIMESTRE OCTUBRE-DICIEMBRE DE 2016

En el cuarto trimestre de 2016, la DGDR logró un avance físico de **85.4%**, respecto al total de metas físicas planificadas a cumplir en el referido trimestre, desempeño que es calificado como Bueno (ver gráfico 1).

Gráfico 1. Avance físico por Resultado y Total Institución, en el trimestre octubre-diciembre de 2016 (Porcentaje).



NOTA: Los Resultados 16 y 25, sin programación para el cuarto trimestre de 2016.

SIMBOLOGIA: 1. Reactivación del sector cafetalero; 2. Desarrollo/Fortalecimiento de Cadenas con alto valor agregado competitivas; 3. Organizaciones productivas vinculadas al mercado formal; 4. Organizaciones del sector cooperativo capacitadas y con visión empresarial; 5. Fomento de encadenamientos empresariales con las organizaciones; 6. Diversificación e innovación de las actividades artesanales; 7. Aumento en la disponibilidad de alimentos y mejoras en la economía familiar; 8. Adopción de sistemas de producción innovadores; 9. Mayor acceso a recursos crediticios en el sector rural, especialmente en jóvenes y mujeres; 10. Mejorar la rentabilidad y disponibilidad de alimentos, para consumo humano y comercialización; 11. Aumento en el volumen y disponibilidad de productos agropecuarios; 12. Aplicación de sistemas de producción innovadores para el mejoramiento de suelos y producción; 13. Mejorar la disponibilidad de granos básicos, para la comercialización; 14. Incremento del número de asociaciones cooperativas; 15. Aumento de la disponibilidad de recursos para el cofinanciamiento de iniciativas productivas sustentables; (16, 17). Aumento de la disponibilidad de recursos y servicios para el financiamiento e implementación de iniciativas productivas y sociales; 18. Aumento de la disponibilidad de recursos y servicios para el financiamiento e implementación de iniciativas productivas y de servicios; 19. Estructuras municipales territoriales fortalecidas en su capacidad de gestión; 20. Plan de Desarrollo Integral para la Juventud Rural de El Salvador implementado; 21. Servicios básicos en los hogares rurales mejorados; 22. Aumento de la disponibilidad de agua para actividades domésticas y productivas en zonas rurales, por medio de estructuras de captación; 23. Aumento de la disponibilidad de recursos y servicios para el financiamiento e implementación de iniciativas de servicios ecosistémicos; 24. Sensibilización de actores locales para la conservación de ecosistemas, a través de la implementación de campañas de educación ambiental. 25. Aumento en la disponibilidad de recursos y servicios para el financiamiento e implementación de iniciativas de agricultura sustentable; 26. Coordinación en la implementación y seguimiento de los proyectos.

FUENTE: DGDR. Informe de avance físico cuarto trimestre de 2016. Enero de 2017.

La causa de incumplimiento que limitó la obtención de mejores resultados, en el trimestre, fue la menor demanda de parte de los usuarios/as respecto a los servicios brindados por la DGDR, con relación a lo que se había programado.

Por otra parte, la ejecución de metas de algunos Resultados se realizó en trimestres anteriores, motivo por el cual aparecen con ejecución baja en el trimestre que se analiza; no obstante, en el acumulado de enero-diciembre de 2016, que se cuantifica en el siguiente capítulo, se observa el nivel de desempeño global que se logró.

Entre los principales productos generados en el trimestre por la DGDR se destacan: Incentivos y asistencia técnica integral en beneficio de **128 organizaciones** productoras de café; desarrollo de encadenamientos empresariales a través del cofinanciamiento de **20 iniciativas** productivas agropecuarias; implementación de proyectos productivos con asistencia técnica especializada a favor de **20 organizaciones**; asistencia técnica especializada a favor de **11 organizaciones** en temas de vinculación al mercado; capacitación de **7 organizaciones** en temas relacionados con la gestión empresarial y comercialización; elaboración e implementación de **tres planes** de negocios de la cadena de artesanías; asesoramiento en el tema de agricultura protegida, a favor de **16 mujeres**; asistencia técnica y capacitación a **124 hombres y 94 mujeres** para el acceso a financiamiento formal; vinculación de **59 hombres y 89 mujeres** con crédito rural y otros servicios financieros formales; capacitación de **193 hombres y 205 mujeres** en erradicación de trabajo infantil, género, juventud y liderazgo; capacitación en Buenas Prácticas Agrícolas (BPA) y Buenas Prácticas de Manufactura (BPM) a **40 hombres y 25 mujeres**; capacitación en buenas prácticas y obras de conservación de suelos a **204 hombres**; establecimiento de **siete sistemas de microriego** en organizaciones de productores/as; y, construcción de **872 obras** de infraestructura básica en hogares rurales.

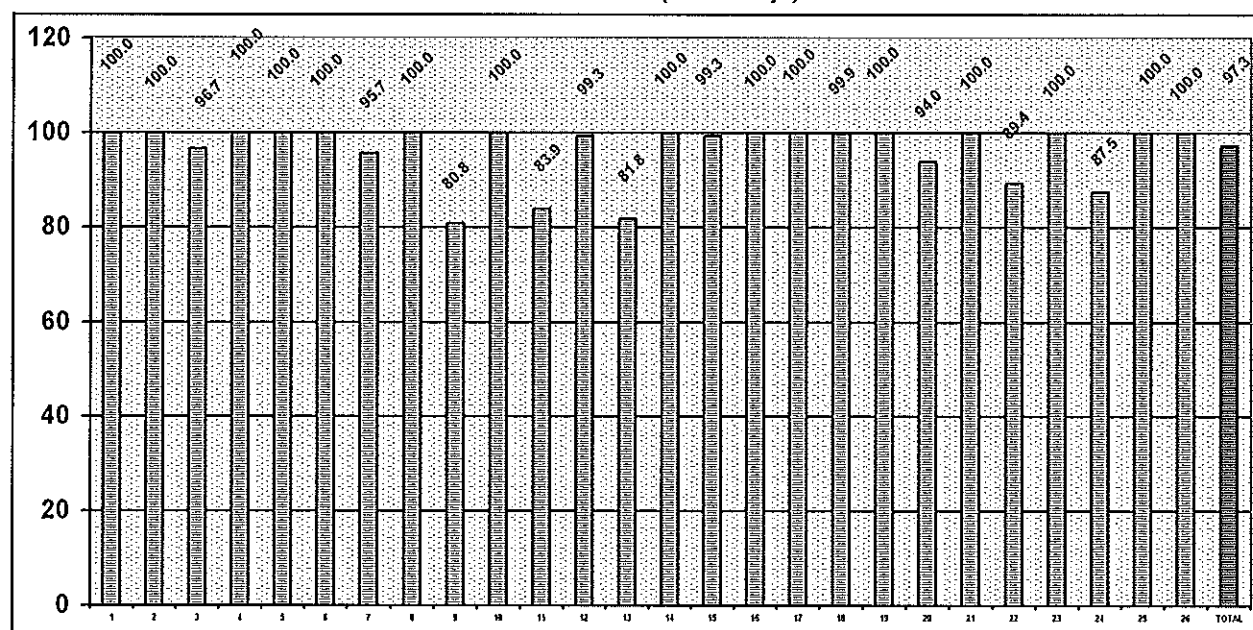
II. AVANCE FISICO EN EL PERIODO COMPRENDIDO DE ENERO A DICIEMBRE DE 2016

En el período informado, la DGDR logró un avance físico de **97.3%**, respecto al total de metas físicas planificadas a cumplir, desempeño que es calificado como **Muy Bueno** (ver gráfico).

Entre los principales productos generados a la finalización del año 2016, se destacan: Incentivos y asistencia técnica integral en beneficio de **161 organizaciones** productoras de café; desarrollo de encadenamientos empresariales a través del cofinanciamiento de **60 iniciativas** productivas agropecuarias; implementación de proyectos productivos con asistencia técnica especializada a favor de **86 organizaciones**; asistencia técnica especializada a favor de **43 organizaciones** en temas de vinculación al mercado; capacitación de **199 organizaciones** en temas relacionados con la gestión empresarial y comercialización; elaboración e implementación de **cinco planes** de negocios de la cadena de artesanías; asesoramiento en el tema de agricultura protegida, a favor de **35 hombres y 23 mujeres**; **320 hombres y 287 mujeres** con crédito rural y otros servicios del Sistema Financiero formal; asistencia y capacitación de **921 hombres y 1,083 mujeres** para acceso a financiamiento; capacitación en Buenas Prácticas Agrícolas (BPA) y Buenas Prácticas de Manufactura (BPM) a **617 hombres y 303 mujeres**; capacitación en buenas prácticas y obras de conservación de suelos a **1,938 hombres y 807 mujeres**; establecimiento de **52 sistemas de microriego** en organizaciones de productores/as; y, construcción de **4,949 obras** de infraestructura básica en hogares rurales.

Las causas de incumplimiento, a nivel de período, son similares a las descritas en el capítulo anterior.

Gráfico 2. Avance físico por Resultado y Total Institución, en el período enero-diciembre de 2016 (Porcentaje).



SIMBOLOGIA: 1. Reactivación del sector cafetalero; 2. Desarrollo/Fortalecimiento de Cadenas con alto valor agregado competitivas; 3. Organizaciones productivas vinculadas al mercado formal; 4. Organizaciones del sector cooperativo capacitadas y con visión empresarial; 5. Fomento de encadenamientos empresariales con las organizaciones; 6. Diversificación e Innovación de las actividades artesanales; 7. Aumento en la disponibilidad de alimentos y mejoras en la economía familiar; 8. Adopción de sistemas de producción innovadores; 9. Mayor acceso a recursos crediticios en el sector rural, especialmente en jóvenes y mujeres; 10. Mejorar la rentabilidad y disponibilidad de alimentos, para consumo humano y comercialización; 11. Aumento en el volumen y disponibilidad de productos agropecuarios; 12. Aplicación de sistemas de producción innovadores para el mejoramiento de suelos y producción; 13. Mejorar la disponibilidad de granos básicos, para la comercialización; 14. Incremento del número de asociaciones cooperativas; 15. Aumento de la disponibilidad de recursos para el cofinanciamiento de iniciativas productivas sustentables; (16, 17). Aumento de la disponibilidad de recursos y servicios para el financiamiento e implementación de iniciativas productivas y sociales; 18. Aumento de la disponibilidad de recursos y servicios para el financiamiento e implementación de iniciativas productivas y de servicios; 19. Estructuras municipales territoriales fortalecidas en su capacidad de gestión; 20. Plan de Desarrollo Integral para la Juventud Rural de El Salvador implementado; 21. Servicios básicos en los hogares rurales mejorados; 22. Aumento de la disponibilidad de agua para actividades domésticas y productivas en zonas rurales, por medio de estructuras de captación, 23. Aumento de la disponibilidad de recursos y servicios para el financiamiento e implementación de iniciativas de servicios ecosistémicos; 24. Sensibilización de actores locales para la conservación de ecosistemas, a través de la implementación de campañas de educación ambiental. 25. Aumento en la disponibilidad de recursos y servicios para el financiamiento e implementación de iniciativas de agricultura sustentable; 26. Coordinación en la implementación y seguimiento de los proyectos.

FUENTE: DGDR. Informe de avance físico cuarto trimestre de 2016. Enero de 2017.

III. CONCLUSION Y RECOMENDACION

El desempeño de la DGDR en el trimestre y período fue **Bueno** y **Muy Bueno**, al lograr niveles de cumplimiento de 85.4% y 97.3%, respectivamente.

Se recomienda que en los procesos de planificación se retome la experiencia y lecciones aprendidas, de manera que la ejecución de las acciones y cumplimiento de metas sea más congruente con la programación.

Anexo. 2 Avance físico y Valoración Cualitativa en el cuarto trimestre y período de enero a diciembre de 2016, según Resultado.

| No. | RESULTADO | AVANCE FISICO (%) | | VALORACION CUALITATIVA | |
|--------------|---|-------------------|-------------|------------------------|------------------|
| | | OCT-DIC | ENERO-DIC | OCT-DIC | ENERO-DIC |
| 1 | Reactivación del sector cafetalero; | 100.0 | 100.0 | Muy Buena | Muy Buena |
| 2 | Desarrollo/Fortalecimiento de Cadenas con alto valor agregado competitivas; | 100.0 | 100.0 | Muy Buena | Muy Buena |
| 3 | Organizaciones de productores vinculadas al mercado formal. | 88.6 | 96.7 | Buena | Muy Buena |
| 4 | Organizaciones del sector cooperativo capacitadas y con visión empresarial. | 100.0 | 100.0 | Muy Buena | Muy Buena |
| 5 | Fomento de encadenamientos empresariales con las organizaciones. | 100.0 | 100.0 | Muy Buena | Muy Buena |
| 6 | Diversificación e innovación de las actividades artesanales. | 100.0 | 100.0 | Muy Buena | Muy Buena |
| 7 | Aumento en la disponibilidad de alimentos y mejoras en la economía familiar. | 67.9 | 95.7 | Regular | Muy Buena |
| 8 | Adopción de sistemas de producción innovadores. | 100.0 | 100.0 | Muy Buena | Muy Buena |
| 9 | Mayor acceso a recursos crediticios en el sector rural, especialmente jóvenes y mujeres. | 88.2 | 80.8 | Buena | Buena |
| 10 | Mejorar la rentabilidad y disponibilidad de alimentos, para consumo humano y comercialización. | 91.3 | 100.0 | Muy Buena | Muy Buena |
| 11 | Aumento en el volumen y disponibilidad de productos agropecuarios. | 7.2 | 83.9 | Deficiente | Buena |
| 12 | Aplicación de sistemas de producción innovadores para el mejoramiento de suelos y producción. | 100.0 | 99.3 | Muy Buena | Muy Buena |
| 13 | Mejorar la disponibilidad de granos básicos, para la comercialización. | 33.3 | 81.8 | Deficiente | Buena |
| 14 | Incremento del número de asociaciones cooperativas. | 100.0 | 100.0 | Muy Buena | Muy Buena |
| 15 | Aumento de la disponibilidad de recursos para el cofinanciamiento de iniciativas productivas sustentables. | 99.0 | 99.3 | Muy Buena | Muy Buena |
| 16 | Aumento de la disponibilidad de recursos y servicios para el financiamiento e implementación de iniciativas productivas y sociales. | S/p | 100.0 | S/p | Muy Buena |
| 17 | Aumento de la disponibilidad de recursos y servicios para el financiamiento e implementación de iniciativas productivas y sociales. | 50.0 | 100.0 | Deficiente | Muy Buena |
| 18 | Aumento de la disponibilidad de recursos y servicios para el financiamiento e implementación de iniciativas productivas y de servicios. | 99.5 | 99.9 | Muy Buena | Muy Buena |
| 19 | Estructuras municipales territoriales fortalecidas en su capacidad de gestión. | 87.7 | 100.0 | Buena | Muy Buena |
| 20 | Plan de Desarrollo Integral para la Juventud Rural de El Salvador, implementado. | 88.8 | 94.0 | Buena | Muy Buena |
| 21 | Servicios Básicos en los hogares rurales mejorados. | 100.0 | 100.0 | Muy Buena | Muy Buena |
| 22 | Aumento de la disponibilidad de agua para actividades domésticas y productivas en zonas rurales, por medio de estructuras de captación. | 15.7 | 89.4 | Deficiente | Buena |
| 23 | Aumento de la disponibilidad de recursos y servicios para el financiamiento e implementación de iniciativas de servicios ecosistémicos. | 100.0 | 100.0 | Muy Buena | Muy Buena |
| 24 | Sensibilización de actores locales para la conservación de ecosistemas, a través de la implementación de campañas de educación ambiental. | 100.0 | 87.5 | Muy Buena | Buena |
| 25 | Aumento en la disponibilidad de recursos y servicios para el financiamiento e implementación de iniciativas de agricultura sustentable. | S/p | 100.0 | S/p | Muy Buena |
| 26 | Coordinación en la implementación y seguimiento de los proyectos. | 100.0 | 100.0 | Muy Buena | Muy Buena |
| TOTAL | | 85.4 | 97.3 | Buena | Muy Buena |

NOTA: S/p = Sin programación.

FUENTE: DGDR. Informe de avance físico del cuarto trimestre de 2016. Enero de 2017.

NOTA ACLARATORIA:

Con respecto a las siglas que aparecen en el encabezado del reporte que emite el Sistema Informático de Cálculo del Avance Físico de Planes (SICAFP), el significado es el siguiente:

- AF:** Avance Físico (de todos los niveles que integran el POA, exceptuando el de la Unidad de Medida que aparece a la par de la misma con el símbolo de %);
- AI:** Asignación o Ponderación Inicial de cada uno de los niveles del POA (Peso relativo asignado en el proceso de Ponderación con el "Referente" de cada dependencia del MAG);
- RP:** Reponderación (Cálculo técnico que hace el SICAFP para que el avance físico de cada nivel de la estructura del POA, independiente de la cantidad de actividades programadas, siempre sea con base en 100 puntos); y,
- AP:** Avance Físico Ponderado (Producto de multiplicar el avance físico de cada nivel del POA por la Reponderación respectiva que calcula el SICAFP).

MINISTERIO DE AGRICULTURA Y GANADERÍA
OFICINA DE PLANIFICACIÓN AGROPECUARIA
DIVISIÓN DE SEGUIMIENTO Y EVALUACIÓN

MEMORIA DE CÁLCULO DEL AVANCE FÍSICO DE LOS PROYECTOS INCLUIDOS EN EL SISTEMA DE SEGUIMIENTO SECTORIAL (SSS)

| | AF | AI | RP | AP |
|--|-------|-----|-------|-------|
| PROYECTO DGDR REPROGRAMADO | | | | |
| R.01.01.02.01.00-E Reactivación del sector cafetalero | 100 | 18 | 16.33 | 16.33 |
| A.01.01.02.01.06-E Transferir tecnologías a productores de café | 100 | 100 | 100 | 100 |
| Transferir tecnologías a productores de café | 100 | 100 | 100 | 100 |
| Organizaciones con asistencia técnica integral e incentivos, recibidos (Organización) | | | | |
| P 77 R 128 100 % | | 100 | 100 | 100 |
| R.01.01.02.13.00-E Desarrollo/Fortalecimiento de Cadenas con alto valor agregado competitivas | 100 | 12 | 12.24 | 12.24 |
| A.01.01.02.13.01-E Desarrollar encadenamientos empresariales a través del cofinanciamiento de iniciativas productivas agropecuarias | 100 | 78 | 78 | 78 |
| Desarrollar encadenamientos empresariales a través del cofinanciamiento de iniciativas productivas agropecuarias | 100 | 100 | 100 | 100 |
| Encadenamientos empresariales a través del cofinanciamiento de iniciativas productivas agropecuarias, desarrolladas (Iniciativa) | | | | |
| P 12 R 20 100 % | | 100 | 100 | 100 |
| A.01.01.02.13.02-E Provisionar servicios de asistencia técnica especializada para la implementación de proyectos productivos | 100 | 22 | 22 | 22 |
| Provisionar servicios de asistencia técnica especializada para la implementación de proyectos productivos | 100 | 100 | 100 | 100 |
| Organizaciones con Servicios de asistencia técnica especializada para la implementación de proyectos productivos, provisionados (Organización) | | | | |
| P 7 R 20 100 % | | 100 | 100 | 100 |
| R.01.01.03.03.00-E Organizaciones de productores vinculadas al mercado formal | 88.61 | 1 | 1.02 | 0.9 |
| A.01.01.03.03.01-E Facilitar la participación de las organizaciones en eventos de comercialización a nivel local | 100 | 26 | 26 | 26 |
| Facilitar la participación de las organizaciones en eventos de comercialización a nivel local | 100 | 100 | 100 | 100 |
| Organizaciones en eventos de comercialización a nivel local, participando (Organización) | | | | |
| P 22 R 25 100 % | | 100 | 100 | 100 |
| A.01.01.03.03.02-E Brindar asistencia técnica especializada en temas de vinculación a mercados | 84.62 | 74 | 74 | 62.61 |
| Brindar asistencia técnica especializada en temas de vinculación a mercados | 84.62 | 100 | 100 | 84.62 |
| Asistencia técnica especializada a organizaciones en temas de vinculación a mercados, brindada (Organización) | | | | |
| P 13 R 11 84.61% | | 100 | 100 | 84.62 |
| R.01.01.07.01.00-E Organizaciones del sector cooperativo capacitadas y con visión empresarial | 100 | 4 | 4.08 | 4.08 |
| A.01.01.07.01.01-E Capacitar a productores y productoras de las organizaciones usuarias, en materia de gestión empresarial y comercialización | 0 | 90 | 0 | -1 |
| Capacitar a productores y productoras de las organizaciones usuarias, en materia de gestión empresarial y comercialización | 0 | 100 | 0 | -1 |
| Productores y productoras de las organizaciones usuarias, en materia de gestión empresarial y comercialización, capacitados (Organización) | | | | |
| P 0 R 7 0 % | | 100 | 0 | -1 |
| A.01.01.07.01.02-E Dotar de información de mercado a las organizaciones usuarias | 100 | 10 | 100 | 100 |
| Dotar de información de mercado a las organizaciones usuarias | 100 | 100 | 100 | 100 |
| Información de mercado a las organizaciones usuarias, dotados (Organización) | | | | |
| P 16 R 29 100 % | | 100 | 100 | 100 |
| R.01.02.05.01.00-E Fomento de encadenamientos empresariales con las organizaciones | 100 | 6 | 5.1 | 5.1 |
| A.01.02.05.01.01-E Fortalecer Centros de Acopio para la transformación e incorporación de valor en la cadena hortofrutícola | 100 | 95 | 95 | 95 |

| | AF | AI | RP | AP |
|--|-------|-----|-------|-------|
| Fortalecer Centros de Acopio para la transformación e incorporación de valor en la cadena hortofrutícola | 100 | 100 | 100 | 100 |
| Centros de Acopio para la transformación e incorporación de valor en la cadena hortofrutícola, fortalecidos (Centro) | | | | |
| P 1 R 1 100 % | | 100 | 100 | 100 |
| A.01.02.05.01.02-E Facilitar la participación de las organizaciones en eventos de comercialización a nivel nacional e internacional | 100 | 5 | 5 | 5 |
| Facilitar la participación de las organizaciones en eventos de comercialización a nivel nacional e internacional | 100 | 100 | 100 | 100 |
| Participación de las organizaciones en eventos de comercialización a nivel nacional e internacional, facilitada (Organización) | | | | |
| P 2 R 8 100 % | | 100 | 100 | 100 |
| R.01.02.08.01.00-E Diversificación e Innovación de las actividades artesanales | 100 | 1 | 1.02 | 1.02 |
| A.01.02.08.01.01-E Elaborar e implementar planes de negocio de la cadena de artesanías | 100 | 96 | 96 | 96 |
| Elaborar e implementar planes de negocio de la cadena de artesanías | 100 | 100 | 100 | 100 |
| Planes de negocio de la cadena de artesanías, elaborados e implementados. (Plan) | | | | |
| P 2 R 3 100 % | | 100 | 100 | 100 |
| A.01.02.08.01.02-E Facilitar la participación de las organizaciones en eventos de comercialización de la cadena de artesanías | 100 | 2 | 2 | 2 |
| Facilitar la participación de las organizaciones en eventos de comercialización de la cadena de artesanías | 100 | 100 | 100 | 100 |
| Artesanos de las organizaciones en eventos de comercialización de la cadena de artesanías, participando | | | | |
| P 12 R 23 100 % | | 40 | 40 | 40 |
| Mujer | | | | |
| P 28 R 55 100 % | | 60 | 60 | 60 |
| A.01.02.08.01.03-E Capacitar a productores y productoras en materia de gestión empresarial, innovación, comercialización e información de la cadena de artesanías | 100 | 2 | 2 | 2 |
| Capacitar a productores y productoras en materia de gestión empresarial, innovación, comercialización e información de la cadena de artesanías | 100 | 100 | 100 | 100 |
| Productores y productoras en materia de gestión empresarial, innovación, comercialización e información de la cadena de artesanías, capacitados (Hombre) | | | | |
| P 12 R 12 100 % | | 40 | 40 | 40 |
| Mujer | | | | |
| P 28 R 30 100 % | | 60 | 60 | 60 |
| R.01.03.01.04.00-E Aumento en la disponibilidad de alimentos y mejoras en la economía familiar | 67.91 | 1 | 1.02 | 0.69 |
| A.01.03.01.04.01-E Asistir a productores y productoras a través de Escuelas de Campo para diversificación de la producción | 67.91 | 100 | 100 | 67.91 |
| Asistir a productores y productoras a través de Escuelas de Campo para diversificación de la producción | 67.91 | 100 | 100 | 67.91 |
| Productores y productoras a través de Escuelas de Campo para diversificación de la producción, asistidos (Hombre) | | | | |
| P 589 R 400 67.91% | | 80 | 100 | 67.91 |
| Mujer | | | | |
| P 0 R 0 0 % | | 20 | 0 | -1 |
| R.01.03.02.03.00-E Adopción de sistemas de producción innovadores | 100 | 3 | 3.06 | 3.06 |
| A.01.03.02.03.01-E Establecer Centros de Desarrollo Productivo para la transferencia de tecnología | 100 | 2 | 66.67 | 66.67 |
| Establecer Centros de Desarrollo Productivo para la transferencia de tecnología | 100 | 100 | 100 | 100 |
| Centros de Desarrollo Productivo para la transferencia de tecnología, establecidos (Centro) | | | | |
| P 12 R 16 100 % | | 100 | 100 | 100 |
| A.01.03.02.03.02-E Dotar a productores y productoras con insumos (incentivos) para la adopción de la transferencia de tecnología | 0 | 97 | 0 | -1 |

| | AF | AI | RP | AP | | |
|--|--------------|------------|--------------|--------------|-----|-------|
| Dotar a productores y productoras con insumos (incentivos) para la adopción de la transferencia de tecnología | 0 | 100 | 0 | -1 | | |
| Productores y productoras con insumos (incentivos) para la transferencia de tecnología, dotados (Hombre) | P 0 | R 0 | 0 % | 80 | 0 | -1 |
| Mujer | P 0 | R 0 | 0 % | 20 | 0 | -1 |
| A.01.03.02.03.03-E Asesorar a productores y productoras en agricultura protegida | 100 | 1 | 33.33 | 33.33 | | |
| Asesorar a productores y productoras en agricultura protegida | 100 | 100 | 100 | 100 | | |
| Productores y productoras en agricultura protegida, asesorados (Hombre) | P 0 | R 0 | 0 % | 70 | 0 | -1 |
| Mujer | P 8 | R 16 | 100 % | 30 | 100 | 100 |
| R.01.03.03.01.00-E Mayor acceso a recursos crediticios en el sector rural, especialmente jóvenes y mujeres | 88.17 | 1 | 1.02 | 0.89 | | |
| A.01.03.03.01.01-E Asistir y capacitar a productores para el acceso a financiamiento | 97.86 | 18 | 19.15 | 18.74 | | |
| Asistir y capacitar a productores para el acceso a financiamiento | 97.86 | 100 | 100 | 97.86 | | |
| Productores para el acceso a financiamiento, asistidos y capacitados (Hombre) | P 131 | R 124 | 94.65% | 40 | 40 | 37.86 |
| Mujer | P 80 | R 94 | 100 % | 60 | 60 | 60 |
| A.01.03.03.01.02-E Fomentar los mecanismos financieros de promoción del ahorro y crédito | 0 | 6 | 0 | -1 | | |
| Fomentar los mecanismos financieros de promoción del ahorro y crédito | 0 | 100 | 0 | -1 | | |
| Grupos de ahorro, formados (Organizacion) | P 0 | R 2 | 0 % | 100 | 0 | -1 |
| A.01.03.03.01.03-E Desarrollar mecanismos de acceso a fondos de inversión para iniciativas en grupos de jóvenes no formales | 80.49 | 55 | 58.51 | 47.09 | | |
| Desarrollar mecanismos de acceso a fondos de inversión para iniciativas en grupos de jóvenes no formales | 80.49 | 100 | 100 | 80.49 | | |
| Iniciativas de fondos de inversión para grupos organizados de hecho conformados por jóvenes, otorgados (Iniciativa) | P 41 | R 33 | 80.48% | 100 | 100 | 80.49 |
| A.01.03.03.01.04-E Fomentar el acceso al crédito rural en el sistema financiero formal y su vinculación a la banca | 100 | 21 | 22.34 | 22.34 | | |
| Fomentar el acceso al crédito rural en el sistema financiero formal y su vinculación a la banca | 100 | 100 | 100 | 100 | | |
| Número de personas con crédito rural y otros servicios del sistema financiero formal, vinculadas (Hombre) | P 36 | R 59 | 100 % | 50 | 50 | 50 |
| Mujer | P 82 | R 89 | 100 % | 50 | 50 | 50 |
| R.01.03.04.03.00-E Mejorar la rentabilidad y disponibilidad de alimentos, para consumo humano y comercialización | 91.25 | 1 | 1.02 | 0.93 | | |
| A.01.03.04.03.01-E Capacitar e implementar Buenas Prácticas Agrícolas (BPA) y de Manufactura (BPM) en explotaciones agropecuarias | 91.25 | 100 | 100 | 91.25 | | |
| Capacitar e implementar Buenas Prácticas Agrícolas (BPA) y de Manufactura (BPM) en explotaciones agropecuarias | 91.25 | 100 | 100 | 91.25 | | |
| Productores de explotaciones agropecuarias en BPA y BPM, capacitados e implementando (Hombre) | P 38 | R 40 | 100 % | 60 | 60 | 60 |
| Mujer | P 32 | R 25 | 78.12% | 40 | 40 | 31.25 |
| R.01.03.05.05.00-E Aumento en el volumen y disponibilidad de productos | 7.2 | 6 | 6.1 | 0.36 | | |

| | AF | AI | RP | AP |
|---|-------|-----|-------|-------|
| agropecuarios | | | | |
| A.01.03.05.05.01-E Implementar reservorios para riego | 0 | 64 | 64 | 0 |
| Implementar reservorios para riego | 0 | 100 | 100 | 0 |
| Reservorios para riego, establecidos (Reservorio) | | | | |
| P 11 R 0 0 % | | 100 | 100 | 0 |
| A.01.03.05.05.02-E Establecer sistemas de microriego para el cultivo de hortalizas, frutales y otros | 20 | 36 | 36 | 7.2 |
| Establecer sistemas de microriego para el cultivo de hortalizas, frutales y otros | 20 | 100 | 100 | 20 |
| Sistemas de microriego para el cultivo de hortalizas, frutales y otros, establecidos (Sistema) | | | | |
| P 35 R 7 20 % | | 100 | 100 | 20 |
| R.01.03.06.03.00-E Aplicación de sistemas de producción innovadores para el mejoramiento de suelos y producción | 100 | 1 | 1.02 | 1.02 |
| A.01.03.06.03.01-E Capacitar a familias en la implementación de buenas prácticas y obras de conservación de suelos | 100 | 100 | 100 | 100 |
| Capacitar a familias en la implementación de buenas prácticas y obras de conservación de suelos | 100 | 100 | 100 | 100 |
| Familias en la implementación de buenas prácticas y obras de conservación de suelos, capacitadas (Hombre) | | | | |
| P 204 R 204 100 % | | 60 | 100 | 100 |
| Mujer | | | | |
| P 0 R 0 0 % | | 40 | 0 | -1 |
| R.01.03.07.01.00-E Mejorar la disponibilidad de granos básicos, para la comercialización | 33.33 | 4 | 4.08 | 1.35 |
| A.01.03.07.01.01-E Ampliar la infraestructura de almacenamiento para el acopio de granos básicos | 33.33 | 100 | 100 | 33.33 |
| Ampliar la infraestructura de almacenamiento para el acopio de granos básicos | 33.33 | 100 | 100 | 33.33 |
| Infraestructura de almacenamiento para el acopio de granos básicos, ampliada (Infraestructura) | | | | |
| P 3 R 1 33.33% | | 100 | 100 | 33.33 |
| R.01.03.08.01.00-E Incremento del número de asociaciones cooperativas | 100 | 1 | 1.02 | 1.02 |
| A.01.03.08.01.01-E Promover la legalización en grupos de interés y organizaciones | 100 | 100 | 100 | 100 |
| Promover la legalización en grupos de interés y organizaciones | 100 | 100 | 100 | 100 |
| Grupos de interés y organizaciones, legalizadas (Grupo) | | | | |
| P 4 R 31 100 % | | 100 | 100 | 100 |
| R.01.05.01.03.00-E Aumento en la disponibilidad de recursos para el cofinanciamiento de iniciativas productivas sustentables | 98.96 | 2 | 2.04 | 2.01 |
| A.01.05.01.03.01-E Desarrollar proyectos pesqueros y acuícolas con enfoque de sustentabilidad | 100 | 94 | 95.92 | 95.92 |
| Desarrollar proyectos pesqueros y acuícolas con enfoque de sustentabilidad | 100 | 100 | 100 | 100 |
| Organizaciones con proyectos pesqueros y acuícolas con enfoque de sustentabilidad, desarrollados | | | | |
| P 2 R 3 100 % | | 100 | 100 | 100 |
| A.01.05.01.03.03-E Facilitar la participación de productores y productoras en eventos de comercialización de las cadenas productivas pesquera y acuícola | 0 | 2 | 0 | -1 |
| Facilitar la participación de productores y productoras en eventos de comercialización de las cadenas productivas pesquera y acuícola | 0 | 100 | 0 | -1 |
| Participación de productores y productoras en eventos de comercialización de las cadenas productivas pesquera y acuícola, participando (Hombre) | | | | |
| P 0 R 0 0 % | | 60 | 0 | -1 |
| Mujer | | | | |
| P 0 R 0 0 % | | 40 | 0 | -1 |
| A.01.05.01.03.04-E Capacitar a productores y productoras en materia de gestión empresarial, comercialización e información de las cadenas productivas pesquera y acuícola | 74.59 | 4 | 4.08 | 3.04 |

| | AF | AI | RP | AP | | |
|--|--------------|----------|-------------|-------------|-----|-------|
| Capacitar a productores y productoras en materia de gestión empresarial, comercialización e información de las cadenas productivas pesquera y acuícola | 74.59 | 100 | 100 | 74.59 | | |
| Productores y productoras en materia de gestión empresarial, comercialización, de las cadenas productivas pesquera y acuícola, capacitados e informados (Hombre) | P 282 | R 216 | 76.59% | 60 | 60 | 45.96 |
| Mujer | P 190 | R 136 | 71.57% | 40 | 40 | 28.63 |
| R.01.05.03.02.00-E Aumento de la disponibilidad de recursos y servicios para el financiamiento e implementación de iniciativas productivas y sociales | 0 | 1 | 0 | -1 | | |
| <i>A.01.05.03.02.01-E Desarrollar proyectos productivos con enfoque territorial rural y de sustentabilidad, implementados en el Golfo de Fonseca</i> | 0 | 100 | 0 | -1 | | |
| Desarrollar proyectos productivos con enfoque territorial rural y de sustentabilidad, implementados en el Golfo de Fonseca | 0 | 100 | 0 | -1 | | |
| Organización con proyecto productivo con enfoque territorial rural y de sustentabilidad implementados en el Golfo de Fonseca, ejecutado (Organización) | P 0 | R 0 | 0 % | 100 | 0 | -1 |
| R.01.05.04.01.00-E Aumento de la disponibilidad de recursos y servicios para el financiamiento e implementación de iniciativas productivas y sociales | 60 | 2 | 2.04 | 1.02 | | |
| <i>A.01.05.04.01.01-E Desarrollar proyectos productivos con enfoque territorial rural y de sustentabilidad, implementados en la zona del Trifinio y Cuenca del Río Lempa</i> | 50 | 100 | 100 | 50 | | |
| Desarrollar proyectos productivos con enfoque territorial rural y de sustentabilidad, implementados en la zona del Trifinio y Cuenca del Río Lempa | 50 | 100 | 100 | 50 | | |
| Proyectos productivos con enfoque territorial rural y de sustentabilidad, implementados en la zona del Trifinio y Cuenca del Río Lempa, ejecutados ((Organización) | P 2 | R 1 | 50 % | 100 | 100 | 50 |
| R.01.10.06.01.00-E Aumento de la disponibilidad de recursos y servicios para el financiamiento e implementación de iniciativas productivas y de servicios | 99.5 | 1 | 1.02 | 1.01 | | |
| <i>A.01.10.06.01.01-E Elaborar e implementar planes de negocio de turismo rural</i> | 100 | 90 | 90 | 90 | | |
| Elaborar e implementar planes de negocio de turismo rural | 100 | 100 | 100 | 100 | | |
| Organizaciones con planes de negocio de turismo rural, elaborados e implementados (Organización) | P 1 | R 1 | 100 % | 100 | 100 | 100 |
| <i>A.01.10.06.01.02-E Facilitar la participación de productores y productoras en eventos de comercialización de turismo rural</i> | 94.54 | 4 | 4 | 3.78 | | |
| Facilitar la participación de productores y productoras en eventos de comercialización de turismo rural | 94.54 | 100 | 100 | 94.54 | | |
| Productores y productoras en eventos de comercialización de turismo rural, participando (Hombre) | P 18 | R 17 | 94.44% | 40 | 40 | 37.78 |
| Mujer | P 37 | R 35 | 94.59% | 60 | 60 | 56.76 |
| <i>A.01.10.06.01.03-E Capacitar a productores y productoras en materia de gestión empresarial, comercialización e información de turismo rural</i> | 95.45 | 6 | 6 | 5.72 | | |
| Capacitar a productores y productoras en materia de gestión empresarial, comercialización e información de turismo rural | 95.45 | 100 | 100 | 95.45 | | |
| Productores y productoras en materia de gestión empresarial y comercialización de turismo rural, capacitados e informados | P 66 | R 61 | 92.42% | 60 | 60 | 55.45 |
| Mujer | P 52 | R 56 | 100 % | 40 | 40 | 40 |
| R.05.03.01.03.00-E Estructuras municipales territoriales fortalecidas en su capacidad de gestión | 87.69 | 1 | 1.02 | 0.89 | | |

| | AF | AI | RP | AP |
|---|-------|-------|--------|-------|
| A.05.03.01.03.01-E Fortalecer la gestión municipal territorial, en las áreas de juventud, género y planificación con enfoque de cadenas de valor | 38.46 | 20 | 20 | 7.69 |
| Fortalecer la gestión municipal territorial, en las áreas de juventud, género y planificación con enfoque de cadenas de valor | 38.46 | 100 | 100 | 38.46 |
| Planes de gestión municipal territorial, en las áreas de juventud, género y planificación con enfoque de cadenas de valor, elaborados | P 26 | R 10 | 38.46% | |
| | | 100 | 100 | 38.46 |
| A.05.03.01.03.02-E Implementar acciones de formación sobre erradicación del trabajo infantil, género, juventud y liderazgo | 100 | 80 | 80 | 80 |
| Implementar acciones de formación sobre erradicación del trabajo infantil, género, juventud y liderazgo | 100 | 100 | 100 | 100 |
| Acciones de formación sobre erradicación del trabajo infantil, género, juventud y liderazgo, implementadas (Hombre) | P 72 | R 193 | 100 % | |
| Mujer | | | | |
| | P 173 | R 205 | 100 % | |
| Eventos de sensibilización en erradicación del trabajo infantil, desarrollados (Evento) | P 1 | R 12 | 100 % | |
| | | | 50 | 50 |
| A.05.03.01.03.02-E Plan de Desarrollo Integral para la Juventud Rural de El Salvador, implementado | 88,75 | 1 | 1,02 | 0,9 |
| A.05.03.02.04.01-E Fortalecer las redes de jóvenes territoriales | 75 | 45 | 45 | 33,75 |
| Fortalecer las redes de jóvenes territoriales | 75 | 100 | 100 | 75 |
| Planes de Redes de jóvenes territoriales fortalecidos a través de eventos y convenios, elaborados (Plan) | P 24 | R 18 | 75 % | |
| | | | 100 | 100 |
| A.05.03.02.04.02-E Implementar programa de becas para la formación técnica y vocacional | 100 | 55 | 55 | 55 |
| Implementar programa de becas para la formación técnica y vocacional | 100 | 100 | 100 | 100 |
| Programa de becas para la formación técnica y vocacional, implementado (Beca) | P 50 | R 67 | 100 % | |
| | | | 100 | 100 |
| R.06.02.01.01.00-E Servicios Básicos en los hogares rurales mejorados | 100 | 9 | 9,18 | 9,18 |
| A.06.02.01.01.01-E Construir obras de infraestructura básica en hogares rurales | 100 | 100 | 100 | 100 |
| Construir obras de infraestructura básica en hogares rurales | 100 | 100 | 100 | 100 |
| Obras de infraestructura básica en hogares rurales, construidas (Obra) | P 369 | R 872 | 100 % | |
| | | | 100 | 100 |
| R.07.02.01.01.00-E Aumento de la disponibilidad de agua para actividades domésticas y productivas en zonas rurales, por medio de estructuras de captación | 15,67 | 6 | 6,12 | 0,95 |
| A.07.02.01.01.01-E Dotar a familias de equipo para la elaboración de infraestructura social para el almacenamiento de agua para usos múltiples | 15,67 | 100 | 100 | 15,67 |
| Dotar a familias de equipo para la elaboración de infraestructura social para el almacenamiento de agua para usos múltiples | 15,67 | 100 | 100 | 15,67 |
| Equipos y materiales para construcción de Infraestructura para el almacenamiento de agua para usos múltiples, entregados (Infraestructura) | P 319 | R 50 | 15.67% | |
| | | | 100 | 100 |
| R.07.04.06.06.00-E Aumento de la disponibilidad de recursos y servicios para el financiamiento e implementación de iniciativas de servicios eco sistémicos | 100 | 1 | 1,02 | 1,02 |
| A.07.04.06.06.01-E Implementar proyectos de compensación por servicios eco-sistémicos | 100 | 100 | 100 | 100 |
| Implementar proyectos de compensación por servicios eco-sistémicos | 100 | 100 | 100 | 100 |
| Implementar proyectos de compensación por servicios eco-sistémicos (Proyecto) | P 3 | R 3 | 100 % | |
| | | | 100 | 100 |
| R.07.05.02.01.00-E Sensibilización de actores locales para la conservación de ecosistemas, a través de la implementación de Campañas de Educación | 100 | 1 | 1,02 | 1,02 |

| | AF | AI | RP | AP |
|---|-----|-----|-------|-------|
| Ambiental | | | | |
| A.07.05.02.01.01-E Implementar Campaña de Educación Ambiental en escuelas del sector rural | 100 | 100 | 100 | 100 |
| Implementar Campaña de Educación Ambiental en escuelas del sector rural | 100 | 100 | 100 | 100 |
| Escuelas del Sector Rural con Campaña de Educación Ambiental, implementada (Escuela) | | | | |
| P 4 R 4 100 % | | 100 | 100 | 100 |
| R.07.05.03.02.00-E Aumento de la disponibilidad de recursos y servicios para el financiamiento e implementación de iniciativas de agricultura sustentable | 0 | 1 | 0 | -1 |
| A.07.05.03.02.01-E Invertir en infraestructura ambiental para la aplicación de buenas prácticas agrícolas | 0 | 100 | 0 | -1 |
| Invertir en infraestructura ambiental para la aplicación de buenas prácticas agrícolas | 0 | 100 | 0 | -1 |
| Obras de infraestructura ambiental para la aplicación de buenas prácticas agrícolas, financiadas (Obra) | | | | |
| P 0 R 2 0 % | | 100 | 0 | -1 |
| R.12.06.04.00-O Coordinación en la implementación y seguimiento de los proyectos | 100 | 18 | 18.37 | 18.37 |
| A.12.06.04.01-O Coordinar la implementación y seguimiento de los proyectos para el Desarrollo Rural | 100 | 100 | 100 | 100 |
| Coordinar la implementación y seguimiento de los proyectos para el Desarrollo Rural | 100 | 100 | 100 | 100 |
| Informes de coordinación y seguimiento a los proyectos para el Desarrollo Rural, elaborados (Informe) | | | | |
| P 21 R 21 100 % | | 100 | 100 | 100 |
| Mes(es) Informado(s): Octubre - Diciembre Año 2016 Avance Físico del Proyecto 85.36 % | | | | |

MINISTERIO DE AGRICULTURA Y GANADERÍA
OFICINA DE PLANIFICACIÓN AGROPECUARIA
DIVISIÓN DE SEGUIMIENTO Y EVALUACIÓN

MEMORIA DE CÁLCULO DEL AVANCE FÍSICO DE LOS PROYECTOS INCLUIDOS EN EL SISTEMA DE SEGUIMIENTO SECTORIAL (SSS)

| <u>PROYECTO</u> DGDR REPROGRAMADO | AF | AI | RP | AP |
|--|-------|-----|-----|-------|
| R.01.01.02.01.00-E Reactivación del sector cafetalero | 100 | 16 | 16 | 16 |
| A.01.01.02.01.06-E Transferir tecnologías a productores de café | 100 | 100 | 100 | 100 |
| Transferir tecnologías a productores de café | 100 | 100 | 100 | 100 |
| Organizaciones con asistencia técnica integral e incentivos, recibidos (Organización) | | | | |
| P 120 R 161 100 % | | 100 | 100 | 100 |
| R.01.01.02.13.00-E Desarrollo/Fortalecimiento de Cadenas con alto valor agregado competitivas | 100 | 12 | 12 | 12 |
| A.01.01.02.13.01-E Desarrollar encadenamientos empresariales a través del cofinanciamiento de iniciativas productivas agropecuarias | 100 | 78 | 78 | 78 |
| Desarrollar encadenamientos empresariales a través del cofinanciamiento de iniciativas productivas agropecuarias | 100 | 100 | 100 | 100 |
| Encadenamientos empresariales a través del cofinanciamiento de iniciativas productivas agropecuarias, desarrolladas (Iniciativa) | | | | |
| P 56 R 60 100 % | | 100 | 100 | 100 |
| A.01.01.02.13.02-E Provisionar servicios de asistencia técnica especializada para la implementación de proyectos productivos | 100 | 22 | 22 | 22 |
| Provisionar servicios de asistencia técnica especializada para la implementación de proyectos productivos | 100 | 100 | 100 | 100 |
| Organizaciones con Servicios de asistencia técnica especializada para la implementación de proyectos productivos, provisionados (Organización) | | | | |
| P 74 R 86 100 % | | 100 | 100 | 100 |
| R.01.01.03.03.00-E Organizaciones de productores vinculadas al mercado formal | 96,71 | 1 | 1 | 0,96 |
| A.01.01.03.03.01-E Facilitar la participación de las organizaciones en eventos de comercialización a nivel local | 100 | 26 | 26 | 26 |
| Facilitar la participación de las organizaciones en eventos de comercialización a nivel local | 100 | 100 | 100 | 100 |
| Organizaciones en eventos de comercialización a nivel local, participando (Organización) | | | | |
| P 50 R 53 100 % | | 100 | 100 | 100 |
| A.01.01.03.03.02-E Brindar asistencia técnica especializada en temas de vinculación a mercados | 95,56 | 74 | 74 | 70,71 |
| Brindar asistencia técnica especializada en temas de vinculación a mercados | 95,56 | 100 | 100 | 95,56 |
| Asistencia técnica especializada a organizaciones en temas de vinculación a mercados, brindada (Organización) | | | | |
| P 45 R 43 95,55% | | 100 | 100 | 95,56 |
| R.01.01.07.01.00-E Organizaciones del sector cooperativo capacitadas y con visión empresarial | 100 | 4 | 4 | 4 |
| A.01.01.07.01.01-E Capacitar a productores y productoras de las organizaciones usuarias, en materia de gestión empresarial y comercialización | 100 | 90 | 90 | 90 |
| Capacitar a productores y productoras de las organizaciones usuarias, en materia de gestión empresarial y comercialización | 100 | 100 | 100 | 100 |
| Productores y productoras de las organizaciones usuarias, en materia de gestión empresarial y comercialización, capacitados (Organización) | | | | |
| P 162 R 199 100 % | | 100 | 100 | 100 |
| A.01.01.07.01.02-E Dotar de información de mercado a las organizaciones usuarias | 100 | 10 | 10 | 10 |
| Dotar de información de mercado a las organizaciones usuarias | 100 | 100 | 100 | 100 |
| Información de mercado a las organizaciones usuarias, dotados (Organización) | | | | |
| P 141 R 152 100 % | | 100 | 100 | 100 |
| R.01.02.05.01.00-E Fomento de encadenamientos empresariales con las organizaciones | 100 | 6 | 6 | 6 |
| A.01.02.05.01.01-E Fortalecer Centros de Acopio para la transformación e incorporación de valor en la cadena hortofrutícola | 100 | 95 | 95 | 95 |

| | AF | AI | RP | AP |
|--|-------|-----|-----|-------|
| Fortalecer Centros de Acopio para la transformación e incorporación de valor en la cadena hortofrutícola | 100 | 100 | 100 | 100 |
| Centros de Acopio para la transformación e incorporación de valor en la cadena hortofrutícola, fortalecidos (Centro) | | | | |
| P 10 R 14 100 % | | 100 | 100 | 100 |
| A.01.02.05.01.02-E Facilitar la participación de las organizaciones en eventos de comercialización a nivel nacional e internacional | 100 | 5 | 5 | 5 |
| Facilitar la participación de las organizaciones en eventos de comercialización a nivel nacional e internacional | 100 | 100 | 100 | 100 |
| Participación de las organizaciones en eventos de comercialización a nivel nacional e internacional, facilitada (Organización) | | | | |
| P 18 R 24 100 % | | 100 | 100 | 100 |
| R.01.02.08.01.00-E Diversificación e Innovación de las actividades artesanales | 100 | 1 | 1 | 1 |
| A.01.02.08.01.01-E Elaborar e implementar planes de negocio de la cadena de artesanías | 100 | 96 | 96 | 96 |
| Elaborar e implementar planes de negocio de la cadena de artesanías | 100 | 100 | 100 | 100 |
| Planes de negocio de la cadena de artesanías, elaborados e implementados. (Plan) | | | | |
| P 5 R 5 100 % | | 100 | 100 | 100 |
| A.01.02.08.01.02-E Facilitar la participación de las organizaciones en eventos de comercialización de la cadena de artesanías | 100 | 2 | 2 | 2 |
| Facilitar la participación de las organizaciones en eventos de comercialización de la cadena de artesanías | 100 | 100 | 100 | 100 |
| Artesanos de las organizaciones en eventos de comercialización de la cadena de artesanías, participando | | | | |
| P 32 R 43 100 % | | 40 | 40 | 40 |
| Mujer | | | | |
| P 55 R 82 100 % | | 60 | 60 | 60 |
| A.01.02.08.01.03-E Capacitar a productores y productoras en materia de gestión empresarial, innovación, comercialización e información de la cadena de artesanías | 100 | 2 | 2 | 2 |
| Capacitar a productores y productoras en materia de gestión empresarial, innovación, comercialización e información de la cadena de artesanías | 100 | 100 | 100 | 100 |
| Productores y productoras en materia de gestión empresarial, innovación, comercialización e información de la cadena de artesanías, capacitados (Hombre) | | | | |
| P 61 R 61 100 % | | 40 | 40 | 40 |
| Mujer | | | | |
| P 97 R 99 100 % | | 60 | 60 | 60 |
| R.01.03.01.04.00-E Aumento en la disponibilidad de alimentos y mejoras en la economía familiar | 95.73 | 1 | 1 | 0.95 |
| A.01.03.01.04.01-E Asistir a productores y productoras a través de Escuelas de Campo para diversificación de la producción | 95.73 | 100 | 100 | 95.73 |
| Asistir a productores y productoras a través de Escuelas de Campo para diversificación de la producción | 95.73 | 100 | 100 | 95.73 |
| Productores y productoras a través de Escuelas de Campo para diversificación de la producción, asistidos (Hombre) | | | | |
| P 3544 R 3355 94.66% | | 80 | 80 | 75.73 |
| Mujer | | | | |
| P 1241 R 1241 100 % | | 20 | 20 | 20 |
| R.01.03.02.03.00-E Adopción de sistemas de producción innovadores | 100 | 3 | 3 | 3 |
| A.01.03.02.03.01-E Establecer Centros de Desarrollo Productivo para la transferencia de tecnología | 100 | 2 | 2 | 2 |
| Establecer Centros de Desarrollo Productivo para la transferencia de tecnología | 100 | 100 | 100 | 100 |
| Centros de Desarrollo Productivo para la transferencia de tecnología, establecidos (Centro) | | | | |
| P 12 R 16 100 % | | 100 | 100 | 100 |
| A.01.03.02.03.02-E Dotar a productores y productoras con insumos (incentivos) para la adopción de la transferencia de tecnología | 100 | 97 | 97 | 97 |

| | AF | AI | RP | AP |
|--|--------------|------------|------------|--------------|
| Dotar a productores y productoras con insumos (incentivos) para la adopción de la transferencia de tecnología | 100 | 100 | 100 | 100 |
| Productores y productoras con insumos (incentivos) para la transferencia de tecnología, dotados (Hombre) | | | | |
| P 1473 R 1573 100 % | | 80 | 80 | 80 |
| Mujer | | | | |
| P 587 R 587 100 % | | 20 | 20 | 20 |
| A.01.03.02.03.03-E Asesorar a productores y productoras en agricultura protegida | 100 | 1 | 1 | 1 |
| Asesorar a productores y productoras en agricultura protegida | 100 | 100 | 100 | 100 |
| Productores y productoras en agricultura protegida, asesorados (Hombre) | | | | |
| P 35 R 35 100 % | | 70 | 70 | 70 |
| Mujer | | | | |
| P 15 R 23 100 % | | 30 | 30 | 30 |
| R.01.03.03.01.00-E Mayor acceso a recursos crediticios en el sector rural, especialmente jóvenes y mujeres | 80.79 | 1 | 1 | 0.8 |
| A.01.03.03.01.01-E Asistir y capacitar a productores para el acceso a financiamiento | 100 | 18 | 18 | 18 |
| Asistir y capacitar a productores para el acceso a financiamiento | 100 | 100 | 100 | 100 |
| Productores para el acceso a financiamiento, asistidos y capacitados (Hombre) | | | | |
| P 908 R 921 100 % | | 40 | 40 | 40 |
| Mujer | | | | |
| P 1059 R 1083 100 % | | 60 | 60 | 60 |
| A.01.03.03.01.02-E Fomentar los mecanismos financieros de promoción del ahorro y crédito | 100 | 6 | 6 | 6 |
| Fomentar los mecanismos financieros de promoción del ahorro y crédito | 100 | 100 | 100 | 100 |
| Grupos de ahorro, formados (Organización) | | | | |
| P 10 R 14 100 % | | 100 | 100 | 100 |
| A.01.03.03.01.03-E Desarrollar mecanismos de acceso a fondos de inversión para iniciativas en grupos de jóvenes no formales | 65.08 | 55 | 55 | 35.79 |
| Desarrollar mecanismos de acceso a fondos de inversión para iniciativas en grupos de jóvenes no formales | 65.08 | 100 | 100 | 65.08 |
| Iniciativas de fondos de inversión para grupos organizados de hecho conformados por jóvenes, otorgados (Iniciativa) | | | | |
| P 63 R 41 65.07% | | 100 | 100 | 65.08 |
| A.01.03.03.01.04-E Fomentar el acceso al crédito rural en el sistema financiero formal y su vinculación a la banca | 100 | 21 | 21 | 21 |
| Fomentar el acceso al crédito rural en el sistema financiero formal y su vinculación a la banca | 100 | 100 | 100 | 100 |
| Número de personas con crédito rural y otros servicios del sistema financiero formal, vinculadas (Hombre) | | | | |
| P 254 R 320 100 % | | 50 | 50 | 50 |
| Mujer | | | | |
| P 277 R 287 100 % | | 50 | 50 | 50 |
| R.01.03.04.03.00-E Mejorar la rentabilidad y disponibilidad de alimentos, para consumo humano y comercialización | 100 | 1 | 1 | 1 |
| A.01.03.04.03.01-E Capacitar e Implementar Buenas Prácticas Agrícolas (BPA) y de Manufactura (BPM) en explotaciones agropecuarias | 100 | 100 | 100 | 100 |
| Capacitar e Implementar Buenas Prácticas Agrícolas (BPA) y de Manufactura (BPM) en explotaciones agropecuarias | 100 | 100 | 100 | 100 |
| Productores de explotaciones agropecuarias en BPA y BPM, capacitados e implementando (Hombre) | | | | |
| P 401 R 617 100 % | | 60 | 60 | 60 |
| Mujer | | | | |
| P 208 R 303 100 % | | 40 | 40 | 40 |
| R.01.03.05.05.00-E Aumento en el volumen y disponibilidad de productos | 83.91 | 5 | 6 | 4.19 |

| | AF | AI | RP | AP |
|---|-------|-----|-----|-------|
| agropecuarios | | | | |
| A.01.03.05.05.01-E Implementar reservorios para riego | 100 | 64 | 64 | 64 |
| Implementar reservorios para riego | 100 | 100 | 100 | 100 |
| Reservorios para riego, establecidos (Reservorio) | | | | |
| P 259 R 271 100 % | | 100 | 100 | 100 |
| A.01.03.05.05.02-E Establecer sistemas de microriego para el cultivo de hortalizas, frutales y otros | 55.32 | 36 | 36 | 19.91 |
| Establecer sistemas de microriego para el cultivo de hortalizas, frutales y otros | 55.32 | 100 | 100 | 55.32 |
| Sistemas de microriego para el cultivo de hortalizas, frutales y otros, establecidos (Sistema) | | | | |
| P 94 R 52 55.31% | | 100 | 100 | 55.32 |
| R.01.03.06.03.00-E Aplicación de sistemas de producción innovadores para el mejoramiento de suelos y producción | 99.26 | 1 | 1 | 0.99 |
| A.01.03.06.03.01-E Capacitar a familias en la implementación de buenas prácticas y obras de conservación de suelos | 99.26 | 100 | 100 | 99.26 |
| Capacitar a familias en la implementación de buenas prácticas y obras de conservación de suelos | 99.26 | 100 | 100 | 99.26 |
| Familias en la implementación de buenas prácticas y obras de conservación de suelos, capacitadas (Hombre) | | | | |
| P 1946 R 1938 99.58% | | 60 | 60 | 59.75 |
| Mujer | | | | |
| P 817 R 807 98.77% | | 40 | 40 | 39.51 |
| R.01.03.07.01.00-E Mejorar la disponibilidad de granos básicos, para la comercialización | 81.82 | 4 | 4 | 3.27 |
| A.01.03.07.01.01-E Ampliar la infraestructura de almacenamiento para el acopio de granos básicos | 81.82 | 100 | 100 | 81.82 |
| Ampliar la infraestructura de almacenamiento para el acopio de granos básicos | 81.82 | 100 | 100 | 81.82 |
| Infraestructura de almacenamiento para el acopio de granos básicos, ampliada (Infraestructura) | | | | |
| P 11 R 9 81.81% | | 100 | 100 | 81.82 |
| R.01.03.08.01.00-E Incremento del número de asociaciones cooperativas | 100 | 1 | 1 | 1 |
| A.01.03.08.01.01-E Promover la legalización en grupos de interés y organizaciones | 100 | 100 | 100 | 100 |
| Promover la legalización en grupos de interés y organizaciones | 100 | 100 | 100 | 100 |
| Grupos de interés y organizaciones, legalizadas (Grupo) | | | | |
| P 11 R 36 100 % | | 100 | 100 | 100 |
| R.01.05.01.03.00-E Aumento en la disponibilidad de recursos para el cofinanciamiento de iniciativas productivas sustentables | 99.34 | 2 | 2 | 1.98 |
| A.01.05.01.03.01-E Desarrollar proyectos pesqueros y acuícolas con enfoque de sustentabilidad | 100 | 94 | 94 | 94 |
| Desarrollar proyectos pesqueros y acuícolas con enfoque de sustentabilidad | 100 | 100 | 100 | 100 |
| Organizaciones con proyectos pesqueros y acuícolas con enfoque de sustentabilidad, desarrollados | | | | |
| P 4 R 4 100 % | | 100 | 100 | 100 |
| A.01.05.01.03.03-E Facilitar la participación de productores y productoras en eventos de comercialización de las cadenas productivas pesquera y acuícola | 94.45 | 2 | 2 | 1.88 |
| Facilitar la participación de productores y productoras en eventos de comercialización de las cadenas productivas pesquera y acuícola | 94.45 | 100 | 100 | 94.45 |
| Participación de productores y productoras en eventos de comercialización de las cadenas productivas pesquera y acuícola, participando (Hombre) | | | | |
| P 106 R 102 96.22% | | 60 | 60 | 57.74 |
| Mujer | | | | |
| P 73 R 67 91.78% | | 40 | 40 | 36.71 |
| A.01.05.01.03.04-E Capacitar a productores y productoras en materia de gestión empresarial, comercialización e información de las cadenas productivas pesquera y acuícola | 86.6 | 4 | 4 | 3.46 |

| | AF | AI | RP | AP | | |
|--|--------------|----------|----------|-------------|-----|-------|
| Capacitar a productores y productoras en materia de gestión empresarial, comercialización e información de las cadenas productivas pesquera y acuícola | 86.6 | 100 | 100 | 86.6 | | |
| Productores y productoras en materia de gestión empresarial, comercialización, de las cadenas productivas pesquera y acuícola, capacitados e informados (Hombre) | P 685 | R 599 | 87.44% | 60 | 60 | 52.47 |
| Mujer | P 450 | R 384 | 85.33% | 40 | 40 | 34.13 |
| R.01.05.03.02.00-E Aumento de la disponibilidad de recursos y servicios para el financiamiento e implementación de iniciativas productivas y sociales | 100 | 1 | 1 | 1 | | |
| <i>A.01.05.03.02.01-E Desarrollar proyectos productivos con enfoque territorial rural y de sustentabilidad, implementados en el Golfo de Fonseca</i> | 100 | 100 | 100 | 100 | | |
| Desarrollar proyectos productivos con enfoque territorial rural y de sustentabilidad, implementados en el Golfo de Fonseca | 100 | 100 | 100 | 100 | | |
| Organización con proyecto productivo con enfoque territorial rural y de sustentabilidad implementados en el Golfo de Fonseca, ejecutado (Organización) | P 3 | R 3 | 100 % | 100 | 100 | 100 |
| R.01.05.04.01.00-E Aumento de la disponibilidad de recursos y servicios para el financiamiento e implementación de iniciativas productivas y sociales | 100 | 2 | 2 | 2 | | |
| <i>A.01.05.04.01.01-E Desarrollar proyectos productivos con enfoque territorial rural y de sustentabilidad, implementados en la zona del Trifinio y Cuenca del Río Lempa</i> | 100 | 100 | 100 | 100 | | |
| Desarrollar proyectos productivos con enfoque territorial rural y de sustentabilidad, implementados en la zona del Trifinio y Cuenca del Río Lempa | 100 | 100 | 100 | 100 | | |
| Proyectos productivos con enfoque territorial rural y de sustentabilidad, implementados en la zona del Trifinio y Cuenca del Río Lempa, ejecutados ((Organización) | P 8 | R 9 | 100 % | 100 | 100 | 100 |
| R.01.10.06.01.00-E Aumento de la disponibilidad de recursos y servicios para el financiamiento e implementación de iniciativas productivas y de servicios | 99.94 | 1 | 1 | 0.99 | | |
| <i>A.01.10.06.01.01-E Elaborar e implementar planes de negocio de turismo rural</i> | 100 | 90 | 90 | 90 | | |
| Elaborar e implementar planes de negocio de turismo rural | 100 | 100 | 100 | 100 | | |
| Organizaciones con planes de negocio de turismo rural, elaborados e implementados (Organización) | P 3 | R 3 | 100 % | 100 | 100 | 100 |
| <i>A.01.10.06.01.02-E Facilitar la participación de productores y productoras en eventos de comercialización de turismo rural</i> | 98.72 | 4 | 4 | 3.94 | | |
| Facilitar la participación de productores y productoras en eventos de comercialización de turismo rural | 98.72 | 100 | 100 | 98.72 | | |
| Productores y productoras en eventos de comercialización de turismo rural, participando (Hombre) | P 25 | R 25 | 100 % | 40 | 40 | 40 |
| Mujer | P 47 | R 46 | 97.87% | 60 | 60 | 58.72 |
| <i>A.01.10.06.01.03-E Capacitar a productores y productoras en materia de gestión empresarial, comercialización e información de turismo rural</i> | 100 | 6 | 6 | 6 | | |
| Capacitar a productores y productoras en materia de gestión empresarial, comercialización e información de turismo rural | 100 | 100 | 100 | 100 | | |
| Productores y productoras en materia de gestión empresarial y comercialización de turismo rural, capacitados e informados | P 130 | R 131 | 100 % | 60 | 60 | 60 |
| Mujer | P 88 | R 92 | 100 % | 40 | 40 | 40 |
| R.05.03.01.03.00-E Estructuras municipales territoriales fortalecidas en su capacidad de gestión | 100 | 1 | 1 | 1 | | |

| | AF | AI | RP | AP |
|---|-------|-----|-----|-------|
| A.05.03.01.03.01-E Fortalecer la gestión municipal territorial, en las áreas de juventud, género y planificación con enfoque de cadenas de valor | 100 | 20 | 20 | 20 |
| Fortalecer la gestión municipal territorial, en las áreas de juventud, género y planificación con enfoque de cadenas de valor | 100 | 100 | 100 | 100 |
| Planes de gestión municipal territorial, en las áreas de juventud, género y planificación con enfoque de cadenas de valor, elaborados | | | | |
| P 57 R 62 100 % | | 100 | 100 | 100 |
| A.05.03.01.03.02-E Implementar acciones de formación sobre erradicación del trabajo infantil, género, juventud y liderazgo | 100 | 80 | 80 | 80 |
| Implementar acciones de formación sobre erradicación del trabajo infantil, género, juventud y liderazgo | 100 | 100 | 100 | 100 |
| Acciones de formación sobre erradicación del trabajo infantil, género, juventud y liderazgo, implementadas (Hombre) | | | | |
| P 485 R 607 100 % | | 20 | 20 | 20 |
| Mujer | | | | |
| P 579 R 600 100 % | | 30 | 30 | 30 |
| Eventos de sensibilización en erradicación del trabajo infantil, desarrollados (Evento) | | | | |
| P 32 R 43 100 % | | 50 | 50 | 50 |
| A.05.03.01.03.02-E Plan de Desarrollo Integral para la Juventud Rural de El Salvador, implementado | 94 | 1 | 1 | 0.94 |
| A.05.03.02.04.01-E Fortalecer las redes de jóvenes territoriales | 86.67 | 45 | 45 | 39 |
| Fortalecer las redes de jóvenes territoriales | 86.67 | 100 | 100 | 86.67 |
| Planes de Redes de jóvenes territoriales fortalecidos a través de eventos y convenios, elaborados (Plan) | | | | |
| P 90 R 78 86.66% | | 100 | 100 | 86.67 |
| A.05.03.02.04.02-E Implementar programa de becas para la formación técnica y vocacional | 100 | 55 | 55 | 55 |
| Implementar programa de becas para la formación técnica y vocacional | 100 | 100 | 100 | 100 |
| Programa de becas para la formación técnica y vocacional, implementado (Beca) | | | | |
| P 390 R 402 100 % | | 100 | 100 | 100 |
| R.06.02.01.01.00-E Servicios Básicos en los hogares rurales mejorados | 100 | 9 | 9 | 9 |
| A.06.02.01.01.01-E Construir obras de infraestructura básica en hogares rurales | 100 | 100 | 100 | 100 |
| Construir obras de infraestructura básica en hogares rurales | 100 | 100 | 100 | 100 |
| Obras de infraestructura básica en hogares rurales, construidas (Obra) | | | | |
| P 3635 R 4949 100 % | | 100 | 100 | 100 |
| R.07.02.01.01.00-E Aumento de la disponibilidad de agua para actividades domésticas y productivas en zonas rurales, por medio de estructuras de captación | 89.4 | 6 | 6 | 5.36 |
| A.07.02.01.01.01-E Dotar a familias de equipo para la elaboración de infraestructura social para el almacenamiento de agua para usos múltiples | 89.4 | 100 | 100 | 89.4 |
| Dotar a familias de equipo para la elaboración de infraestructura social para el almacenamiento de agua para usos múltiples | 89.4 | 100 | 100 | 89.4 |
| Equipos y materiales para construcción de Infraestructura para el almacenamiento de agua para usos múltiples, entregados (Infraestructura) | | | | |
| P 1151 R 1029 89.4 % | | 100 | 100 | 89.4 |
| R.07.04.06.06.00-E Aumento de la disponibilidad de recursos y servicios para el financiamiento e implementación de iniciativas de servicios eco sistémicos | 100 | 1 | 1 | 1 |
| A.07.04.06.06.01-E Implementar proyectos de compensación por servicios eco-sistémicos | 100 | 100 | 100 | 100 |
| Implementar proyectos de compensación por servicios eco-sistémicos | 100 | 100 | 100 | 100 |
| Implementar proyectos de compensación por servicios eco-sistémicos (Proyecto) | | | | |
| P 4 R 4 100 % | | 100 | 100 | 100 |
| R.07.05.02.01.00-E Sensibilización de actores locales para la conservación de ecosistemas, a través de la implementación de Campañas de Educación | 87.5 | 1 | 1 | 0.87 |

| | AF | AI | RP | AP |
|--|------|-----|-----|------|
| Ambiental | | | | |
| A.07.05.02.01.01-E Implementar Campaña de Educación Ambiental en escuelas del sector rural | 87.5 | 100 | 100 | 87.5 |
| Implementar Campaña de Educación Ambiental en escuelas del sector rural | 87.5 | 100 | 100 | 87.5 |
| Escuelas del Sector Rural con Campaña de Educación Ambiental, implementada (Escuela) | | | | |
| P 16 R 14 87.5 % | | 100 | 100 | 87.5 |
| R.07.05.03.02.00-E Aumento de la disponibilidad de recursos y servicios para el financiamiento e implementación de iniciativas de agricultura sustentable | 100 | 1 | 1 | 1 |
| A.07.05.03.02.01-E Invertir en infraestructura ambiental para la aplicación de buenas prácticas agrícolas | 100 | 100 | 100 | 100 |
| Invertir en infraestructura ambiental para la aplicación de buenas prácticas agrícolas | 100 | 100 | 100 | 100 |
| Obras de infraestructura ambiental para la aplicación de buenas prácticas agrícolas, financiadas (Obra) | | | | |
| P 395 R 397 100 % | | 100 | 100 | 100 |
| R.12.06.04.00-O Coordinación en la implementación y seguimiento de los proyectos | 100 | 18 | 18 | 18 |
| A.12.06.04.01-O Coordinar la implementación y seguimiento de los proyectos para el Desarrollo Rural | 100 | 100 | 100 | 100 |
| Coordinar la implementación y seguimiento de los proyectos para el Desarrollo Rural | 100 | 100 | 100 | 100 |
| Informes de coordinación y seguimiento a los proyectos para el Desarrollo Rural, elaborados (Informe) | | | | |
| P 89 R 91 100 % | | 100 | 100 | 100 |
| Mes(es) Informado(s): Enero - Diciembre Año: 2016 Avance Físico del Proyecto 97.3 % | | | | |

MINISTERIO DE AGRICULTURA Y GANADERIA
OFICINA DE POLITICAS Y PLANIFICACION SECTORIAL
DIVISION DE SEGUIMIENTO Y EVALUACION

FORMATO TIPO PARA INFORME MENSUAL DEL PAO 2016 REPROGRAMADO

INSTITUCION: DIRECCION GENERAL DE DESARROLLO RURAL (DGRD)

MES INFORMADO: DICIEMBRE DE 2016

| RESULTADO | ACCION ESTRATEGICA | INDICADOR DE RESULTADO | No | UNIDAD DE MEDIDA | MES INFORMADO | | | OBSERVACIONES |
|---|--|---|----|------------------|---------------|------|-----------|---|
| | | | | | PROG | REAL | CUMPL (%) | |
| R.01:01:02:01:00-E:Reactivación del sector cafetalero | | | | | | | | |
| A.01.01.02.01.06-E Transferir tecnologías a productores de café | Transferir tecnologías a productores de café | Organizaciones con asistencia técnica integral e incentivos, recibidos | 1 | Organización | 0 | 0 | 0% | No se tiene programación para el periodo que se informa |
| R.01:01:02:13:00-E:Desarrollo/Fortalecimiento de Cadenas con alto valor agregado competitivas | | | | | | | | |
| A.01.01.02.13.01-E Desarrollar encadenamientos empresariales a través del cofinanciamiento de iniciativas productivas agropecuarias | Desarrollar encadenamientos empresariales a través del cofinanciamiento de iniciativas productivas agropecuarias | Encadenamientos empresariales a través del cofinanciamiento de iniciativas productivas agropecuarias, desarrolladas | 2 | Iniciativa | 0 | 0 | 0% | No se tiene programación para el periodo que se informa |
| A.01.01.02.13.02-E Provisionar servicios de asistencia técnica especializada para la implementación de proyectos productivos | Provisionar servicios de asistencia técnica especializada para la implementación de proyectos productivos | Organizaciones con Servicios de asistencia técnica especializada para la implementación de proyectos productivos, provisionados | 3 | Organización | 0 | 0 | 0% | No se tiene programación para el periodo que se informa |
| R.01:01:03:03:00-E:Organizaciones de productores vinculadas al mercado formal | | | | | | | | |
| A.01.01.03.03.01-E Facilitar la participación de las organizaciones en eventos de comercialización a nivel local | Facilitar la participación de las organizaciones en eventos de comercialización a nivel local | Organizaciones en eventos de comercialización a nivel local, participando | 4 | Organización | 0 | 0 | 0% | No se tiene programación para el periodo que se informa |
| A.01.01.03.03.02-E Brindar asistencia técnica especializada en temas de vinculación a mercados | Brindar asistencia técnica especializada en temas de vinculación a mercados | Asistencia técnica especializada a organizaciones en temas de vinculación a mercados, brindada | 5 | Organización | 0 | 1 | 0% | A pesar de no tener programación para el periodo que se informa, se brindó asistencia técnica especializada a Asociación de Desarrollo Integral del Canto Los Hoyos, Caserío Nuevo Porvenir (ADINP) |
| R.01:01:07:01:00-E:Organizaciones del sector cooperativo capacitadas y con visión empresarial | | | | | | | | |
| A.01.01.07.01.01-E Capacitar a productores y productoras de las organizaciones usuarias, en materia de gestión empresarial y comercialización | Capacitar a productores y productoras de las organizaciones usuarias, en materia de gestión empresarial y comercialización | Productores y productoras de las organizaciones usuarias, en materia de gestión empresarial y comercialización, capacitados | 6 | Organización | 0 | 0 | 0% | No se tiene programación para el periodo que se informa |
| A.01.01.07.01.02-E Dotar de información de mercado a las organizaciones usuarias | Dotar de información de mercado a las organizaciones usuarias | Información de mercado a las organizaciones usuarias, dotados | 7 | Organización | 0 | 9 | 0% | A pesar de no tener programación para el periodo que se informa, se brindó información de mercados a organizaciones que participan en eventos de comercialización. |
| R.01:02:05:01:00-E:Fomento de encadenamientos empresariales con las organizaciones | | | | | | | | |
| A.01.02.05.01.01-E Fortalecer Centros de Acopio para la transformación e incorporación de valor en la cadena hortofrutícola | Fortalecer Centros de Acopio para la transformación e incorporación de valor en la cadena hortofrutícola | Centros de Acopio para la transformación e incorporación de valor en la cadena hortofrutícola, fortalecidos | 8 | Centro | 0 | 0 | 0% | No se tiene programación para el periodo que se informa |
| A.01.02.05.01.02-E Facilitar la participación de las organizaciones en eventos de comercialización a nivel nacional e internacional | Facilitar la participación de las organizaciones en eventos de comercialización a nivel nacional e internacional | Participación de las organizaciones en eventos de comercialización a nivel nacional e internacional, facilitada | 9 | Organización | 0 | 0 | 0% | No se tiene programación para el periodo que se informa |
| R.01:02:08:01:00-E:Diversificación e innovación de las actividades artesanales | | | | | | | | |
| A.01.02.08.01.01-E Elaborar e implementar planes de negocio de la cadena de artesanías | Elaborar e implementar planes de negocio de la cadena de artesanías | Planes de negocio de la cadena de artesanías, elaborados e implementados. | 10 | Organización | 0 | 1 | 0% | A pesar de no tener programación para el periodo que se informa se elaboró el Plan de Negocios de la ASOCIACION COOPERATIVA DE PRODUCCION AGROPECUARIA Y ARTESANAL "ESTRELLA DE BORDADOS PRIMAVERA" DE RESPONSABILIDAD LIMITADA, Chalatenango, San Antonio Los Ranchos, mujeres: 16, monto: \$11,198.00 |
| A.01.02.08.01.02-E Facilitar la participación de las organizaciones en eventos de comercialización de la cadena de artesanías | Facilitar la participación de las organizaciones en eventos de comercialización de la cadena de artesanías | Artesanos de las organizaciones en eventos de comercialización de la cadena de artesanías, participando | 11 | Hombre | 0 | 11 | 0% | A pesar de no tener programación para el periodo que se informa se apoyo la participación de artesanos/as en eventos de comercialización de sus productos. |
| | | | 12 | Mujer | 0 | 23 | 0% | |

| RESULTADO | ACCION ESTRATEGICA | INDICADOR DE RESULTADO | No | UNIDAD DE MEDIDA | MES INFORMADO | | | OBSERVACIONES |
|--------------------|--|---|----|------------------|---------------|------|-----------|---|
| | | | | | PROG | REAL | CUMPL (%) | |
| R:01:03:07:01:00-E | Mejorar la disponibilidad de granos básicos para la comercialización | | | | | | | |
| A.01.03.07.01.01-E | Ampliar la infraestructura de almacenamiento para el acopio de granos básicos | Infraestructura de almacenamiento para el acopio de granos básicos, ampliada | 34 | Infraestructura | 0 | 0 | 0% | No se tiene programación para el período que se informa |
| R:01:03:08:01:00-E | Incremento del número de asociaciones cooperativas | | | | | | | |
| A.01.03.08.01.01-E | Promover la legalización en grupos de interés y organizaciones | Promover la legalización en grupos de interés y organizaciones, legalizadas | 35 | Grupo | 0 | 22 | 0% | A pesar de no tener programación para el período que se informa se ha apoyado la legalización de 22 grupos emprendedores |
| R:01:05:01:03:00-E | Aumento en la disponibilidad de recursos para el cofinanciamiento de iniciativas productivas sustentables | | | | | | | |
| A.01.05.01.03.01-E | Desarrollar proyectos pesqueros y acuícolas con enfoque de sustentabilidad | Organizaciones con proyectos pesqueros y acuícolas con enfoque de sustentabilidad, desarrollados | 36 | Organización | 0 | 0 | 0% | No se tiene programación para el período que se informa |
| A.01.05.01.03.03-E | Facilitar la participación de productores y productoras en eventos de comercialización de las cadenas productivas pesquera y acuícola | Participación de productores y productoras en eventos de comercialización de las cadenas productivas pesquera y acuícola, participando | 37 | Hombre | 0 | 0 | 0% | No se tiene programación para el período que se informa |
| | | | 38 | Mujer | 0 | 0 | 0% | |
| A.01.05.01.03.04-E | Capacitar a productores y productoras en materia de gestión empresarial, comercialización e información de las cadenas productivas pesquera y acuícola | Productores y productoras en materia de gestión empresarial, comercialización, de las cadenas productivas pesquera y acuícola, capacitados e informados | 39 | Hombre | 84 | 62 | 74% | Se continúa trabajando con la Asociación Acuícola del Lago de Ilopango, que tiene 52 hombres y 19 mujeres en su membresía; ACPA El Picacho, que tiene 10 hombres y 5 mujeres y ACPA Mujeres del Vado, municipio de Villa Dolores, Cabañas, con una membresía de 18 mujeres. |
| | | | 40 | Mujer | 60 | 42 | 70% | |
| R:01:05:03:02:00-E | Aumento de la disponibilidad de recursos y servicios para el financiamiento e implementación de iniciativas productivas y sociales | | | | | | | |
| A.01.05.03.02.01-E | Desarrollar proyectos productivos con enfoque territorial rural y de sustentabilidad, implementados en el Golfo de Fonseca | Organización con proyecto productivo con enfoque territorial rural y de sustentabilidad implementados en el Golfo de Fonseca, ejecutado | 41 | Organización | 0 | 0 | 0% | No se tiene programación para el período que se informa |
| R:01:05:04:01:00-E | Aumento de la disponibilidad de recursos y servicios para el financiamiento e implementación de iniciativas productivas y sociales | | | | | | | |
| A.01.05.04.01.01-E | Desarrollar proyectos productivos con enfoque territorial rural y de sustentabilidad, implementados en la zona del Trifinio y Cuenca del Río Lempa | Proyectos productivos con enfoque territorial rural y de sustentabilidad, implementados en la zona del Trifinio y Cuenca del Río Lempa, ejecutados | 42 | Organización | 0 | 0 | 0% | No hubieron demandas de esta zona en el período que se informa |
| R:01:10:08:01:00-E | Aumento de la disponibilidad de recursos y servicios para el financiamiento e implementación de iniciativas productivas y de servicios | | | | | | | |
| A.01.10.08.01.01-E | Elaborar e implementar planes de negocio de turismo rural | Organizaciones con planes de negocio de turismo rural, elaborados e implementados | 43 | Organización | 0 | 0 | 0% | No se tiene programación para el período que se informa |
| A.01.10.08.01.02-E | Facilitar la participación de productores y productoras en eventos de comercialización de turismo rural | Productores y productoras en eventos de comercialización de turismo rural, participando | 44 | Hombre | 0 | 12 | 0% | A pesar de no tener programación en el período que se informa se continúa fortaleciendo capacidades a jóvenes y adultos de ACPA Los Pinos, municipio de El Congo, Santa Ana. |
| | | | 45 | Mujer | 0 | 28 | 0% | |
| A.01.10.08.01.03-E | Capacitar a productores y productoras en materia de gestión empresarial, comercialización e información de turismo rural | Productores y productoras en materia de gestión empresarial, comercialización de turismo rural, capacitados e informados | 46 | Hombre | 18 | 30 | 100% | |
| | | | 47 | Mujer | 8 | 38 | 100% | |
| R.05.03:01:03:00-E | Estructuras municipales territoriales fortalecidas en su capacidad de gestión | | | | | | | |

| RESULTADO | ACCION ESTRATEGICA | INDICADOR DE RESULTADO | No | UNIDAD DE MEDIDA | MES INFORMADO | | | OBSERVACIONES |
|---|--|---|----|------------------|---------------|------|-----------|---|
| | | | | | PROG | REAL | CUMPL (%) | |
| R.01.03.08.01.00-E Incremento del número de asociaciones cooperativas | | | | | | | | |
| A.01.03.08.01.01-E Promover la legalización en grupos de interés y organizaciones | Promover la legalización en grupos de interés y organizaciones | Grupos de interés y organizaciones, legalizadas | 35 | Grupo | 0 | 5 | 0% | Se legalizaron 5 UDP; AQMAR, ARTESANIAS ANCESTRALES, BORDADOS Y ESTAMPADOS, COFEE GLU GLU Y ETOILE TOURS |
| R.01.05.01.03.00-E Aumento en la disponibilidad de recursos para el cofinanciamiento de iniciativas productivas sustentables | | | | | | | | |
| A.01.05.01.03.01-E Desarrollar proyectos pesqueros y acuícolas con enfoque de sustentabilidad | Desarrollar proyectos pesqueros y acuícolas con enfoque de sustentabilidad | Organizaciones con proyectos pesqueros y acuícolas con enfoque de sustentabilidad, desarrollados | 36 | Organización | 2 | 2 | 100% | Se apoyó a las siguientes organizaciones pesqueras: 1) Asociación Cooperativa de Comercialización y Producción Pesquera Los Pozos de R.L.- Los POZOS de R.L. y 2) Asociación Cooperativa de producción Agropecuaria Hacienda Vieja de R.L. ACOPAPHAV |
| A.01.05.01.03.03-E Facilitar la participación de productores y productoras en eventos de comercialización de las cadenas productivas pesquera y acuícola | Facilitar la participación de productores y productoras en eventos de comercialización de las cadenas productivas pesquera y acuícola | Participación de productores y productoras en eventos de comercialización de las cadenas productivas pesquera y acuícola, participando | 37 | Hombre | 0 | 0 | 0% | No se tiene programación para el periodo que se informa |
| | | | 38 | Mujer | 0 | 0 | 0% | |
| A.01.05.01.03.04-E Capacitar a productores y productoras en materia de gestión empresarial, comercialización e información de las cadenas productivas pesquera y acuícola | Capacitar a productores y productoras en materia de gestión empresarial, comercialización e información de las cadenas productivas pesquera y acuícola | Productores y productoras en materia de gestión empresarial, comercialización, de las cadenas productivas pesquera y acuícola, capacitados e informados | 39 | Hombre | 114 | 92 | 81% | Se continúa trabajando con la Asociación Acuícola del Lago de Ilopango, que tiene 52 hombres y 19 mujeres en su membresía; ACPA El Picacho, que tiene 10 hombres y 5 mujeres y ACPA Mujeres del Vado, municipio de Villa Dolores, Cabañas, con una membresía de 18 mujeres. |
| | | | 40 | Mujer | 70 | 52 | 74% | |
| R.01.05.02.02.00-E Aumento de la disponibilidad de recursos y servicios para el financiamiento e implementación de iniciativas productivas y sociales | | | | | | | | |
| A.01.05.02.02.01-E Desarrollar proyectos productivos con enfoque territorial rural y de sustentabilidad, implementados en el Golfo de Fonseca | Desarrollar proyectos productivos con enfoque territorial rural y de sustentabilidad, implementados en el Golfo de Fonseca | Organización con proyecto productivo con enfoque territorial rural y de sustentabilidad implementados en el Golfo de Fonseca, ejecutado | 41 | Organización | 0 | 0 | 0% | No se tiene programación para el periodo que se informa |
| R.01.05.04.01.00-E Aumento de la disponibilidad de recursos y servicios para el financiamiento e implementación de iniciativas productivas y sociales | | | | | | | | |
| A.01.05.04.01.01-E Desarrollar proyectos productivos con enfoque territorial rural y de sustentabilidad, implementados en la zona del Trifinio y Cuenca del Río Lempa | Desarrollar proyectos productivos con enfoque territorial rural y de sustentabilidad, implementados en la zona del Trifinio y Cuenca del Río Lempa | Proyectos productivos con enfoque territorial rural y de sustentabilidad, implementados en la zona del Trifinio y Cuenca del Río Lempa, ejecutados | 42 | Organización | 0 | 0 | 0% | No hubieron demandas de este tipo de apoyo en el periodo que se informa |
| R.01.10.08.01.00-E Aumento de la disponibilidad de recursos y servicios para el financiamiento e implementación de iniciativas productivas y de servicios | | | | | | | | |
| A.01.10.08.01.01-E Elaborar e implementar planes de negocio de turismo rural | Elaborar e implementar planes de negocio de turismo rural | Organizaciones con planes de negocio de turismo rural, elaborados e implementados | 43 | Organización | 0 | 0 | 0% | No hubieron demandas de este tipo de apoyo en el periodo que se informa |
| A.01.10.06.01.02-E Facilitar la participación de productores y productoras en eventos de comercialización de turismo rural | Facilitar la participación de productores y productoras en eventos de comercialización de turismo rural | Productores y productoras en eventos de comercialización de turismo rural, participando | 44 | Hombre | 0 | 0 | 0% | No hubieron demandas de este tipo de apoyo en el periodo que se informa |
| | | | 45 | Mujer | 0 | 0 | 0% | |
| A.01.10.08.01.03-E Capacitar a productores y productoras en materia de gestión empresarial, comercialización e información de turismo rural | Capacitar a productores y productoras en materia de gestión empresarial, comercialización e información de turismo rural | Productores y productoras en materia de gestión empresarial y comercialización de turismo rural, capacitados e informados | 48 | Hombre | 18 | 16 | 89% | Se continúa fortaleciendo capacidades a jóvenes y adultos de ACPA Los Pinos, municipio de El Congo, Santa Ana. Y en noviembre se realizaron los eventos de comercialización donde se realizarán jornadas de capacitación e información de turismo |
| | | | 47 | Mujer | 8 | 10 | 125% | |
| R.05.03.01.03.00-E Estructuras municipales, territoriales fortalecidas en su capacidad de gestión | | | | | | | | |
| A.05.03.01.03.01-E Fortalecer la gestión municipal territorial, en las áreas de juventud, género y planificación con enfoque de cadenas de valor | Fortalecer la gestión municipal territorial, en las áreas de juventud, género y planificación con enfoque de cadenas de valor | Planes de gestión municipal territorial, en las áreas de juventud, género y planificación con enfoque de cadenas de valor, elaborados | 48 | Plan | 14 | 10 | 71% | Se ha acompañado talleres de identificación y priorización de la demanda de las Unidades de género en 10 Alcaldías |
| A.05.03.01.03.02-E Implementar acciones de formación sobre erradicación del trabajo infantil, género, juventud y liderazgo | Implementar acciones de formación sobre erradicación del trabajo infantil, género, juventud y liderazgo | Acciones de formación sobre erradicación del trabajo infantil, género, juventud y liderazgo, implementadas | 49 | Hombre | 36 | 30 | 83% | Se han desarrollado temas relacionados a este problema en las actividades realizadas con población beneficiaria del Programa (hombres, Mujeres y Jóvenes) |
| | | | 50 | Mujer | 24 | 20 | 83% | |
| | | | 51 | Evento | 0 | 0 | 0% | |
| A.05.03.01.03.02-E Plan de Desarrollo Integral para la Juventud Rural de El Salvador, implementado | | | | | | | | |
| A.05.03.02.04.01-E Fortalecer las redes de jóvenes territoriales | Fortalecer las redes de jóvenes territoriales | Planes de Redes de Jóvenes territoriales fortalecidos a través de eventos y convenios, elaborados | 52 | Plan | 8 | 8 | 100% | Se ha dado seguimiento a 6 planes de trabajo de igual número de redes; así mismo, en noviembre se realizó una ruta de aprendizaje financiada por PROCASUR iniciando en El Salvador y finalizando en Colombia; en la que se dio a conocer los avances y éxitos de las redes territoriales y la Organización Nacional de Jóvenes AREJURES |

MINISTERIO DE AGRICULTURA Y GANADERIA
 OFICINA DE POLÍTICAS Y PLANIFICACION SECTORIAL
 DIVISION DE SEGUIMIENTO Y EVALUACION

FORMATO TIPO PARA INFORME MENSUAL DEL PAO 2016 REPROGRAMADO

INSTITUCION: DIRECCION GENERAL DE DESARROLLO RURAL (DGDR)

MES INFORMADO: OCTUBRE DE 2016

| RESULTADO | ACCION ESTRATEGICA | INDICADOR DE RESULTADO | No | UNIDAD DE MEDIDA | MES INFORMADO | | | OBSERVACIONES |
|---|--|--|----|------------------|---------------|------|-----------|--|
| | | | | | PROG | REAL | CUMPL (%) | |
| R.01.01.02.01.00-E Reactivación del sector cafetalero | | | | | | | | |
| A.01.01.02.01.05-E Transferir tecnologías a productores de café | Transferir tecnologías a productores de café | Organizaciones con asistencia técnica integral e incentivos recibidos | 1 | Organización | 43 | 128 | 100 | Se apoyó a las organizaciones propuestas por la Gerencia CENTA-Café |
| R.01.01.02.13.00-E Desarrollo/Fortalecimiento de Cadenas con alto valor agregado, competitivas | | | | | | | | |
| A.01.01.02.13.01-E Desarrollar encadenamientos empresariales a través del cofinanciamiento de iniciativas productivas agropecuarias | Desarrollar encadenamientos empresariales a través del cofinanciamiento de iniciativas productivas agropecuarias | Encadenamientos empresariales a través del cofinanciamiento de iniciativas productivas agropecuarias desarrolladas | 2 | Iniciativa | 12 | 12 | 100 | En este período se procesaron y gestionaron 12 iniciativas de negocios productivos: 1. Asociación Ganadera Ahuachapán Sur, con una iniciativa de la cadena de lácteos, con un monto de \$62,500.00; beneficiando 34 personas (32 hombres y 2 mujeres), ubicado en Cara Sucia, San Francisco Menéndez, Ahuachapán; 2. Asociación Cooperativa de Comercialización, Aprovisionamiento, Ahorro y Crédito Apicultores de Chalchuapa de R.L., con una iniciativa de producción apícola, con un monto de \$ 31,255.00, beneficiando a 33 personas (25 hombres y 8 mujeres), Chalchuapa, Santa Ana; 3. Asociación Cooperativa de Producción Agropecuaria Santa Adela de R. L., con una iniciativa de la Cadena de café; con un monto \$ 43,375.00, beneficiando a 90 personas (80 hombres y 10 mujeres); 4. Asociación Cooperativa de Producción Agropecuaria "Citricultores de San Juan Opico" de Responsabilidad Limitada (ACOPROCIS de R.L.), San Juan Opico, La Libertad, población beneficiaria Hombres:18 Mujeres:6 monto: \$39,540.00; 5. Asociación Cooperativa de Producción Agroindustrial, Artesanal, Comercialización, Ahorro y Crédito de Producción de San Juan Opico de R.L. "ACOPRO DE R.L. municipio de San Juan Opico, departamento de La Libertad, población beneficiaria Hombres:6 Mujeres: 12, monto: \$11,397.50; 6. Asociación de Mujeres para el Desarrollo y Lucha contra la Violencia de la Comunidad Las Arenas de San Pablo Tacachico, Municipio de San Pablo Tacachico, departamento de La Libertad, población beneficiaria Hombres:0 Mujeres: 15, monto: \$11,971.18 7. Asociación Cooperativa de Producción Pesquera y Servicios Múltiples "Las Sirenas" de Responsabilidad Limitada, Municipio de La Libertad, departamento de La Libertad, población beneficiaria Hombres: 28, Mujeres: 57, monto:\$12,000.00; 8. Asociación Cooperativa de Producción Agropecuaria "Mujeres Emprendedoras de Valle Mesa de R.L." Municipio de San Pablo Tacachico, departamento de La Libertad, departamento de La Libertad, población beneficiaria Hombres: 0, Mujeres:18, monto:\$11,170.50 9. Asociación Cooperativa de Producción Agropecuaria y Artesanal Estrella de Bordados Primavera de Responsabilidad Limitada, "ACOPAEBP de R.L". Municipio de San Antonio Los Ranchos, departamento de Chalatenango, departamento de La Libertad, población beneficiaria Hombres:0, Mujeres:18, monto:\$11,198.00 10. Asociación Cooperativa de Producción Agroindustrial, Comercialización y Aprovisionamiento de Café Gourmet de Responsabilidad Limitada (VILLA CAFE de R.L.) Municipio de San Ignacio, departamento de Chalatenango, departamento de La Libertad, población beneficiaria Hombres:4, Mujeres:11, monto:\$11,810.00 11. Asociación Cooperativa de Producción Agropecuaria y Servicios Múltiples "TABITA" de Responsabilidad Limitada que se abrevia ACOPAYSMTA DE R.L. Municipio de Colón, departamento de La Libertad, población beneficiaria Hombres: 15, Mujeres: 3, monto:\$11,977.60 12. Asociación cooperativa de producción agropecuaria y pesquera "Juan Chacón" de Responsabilidad Limitada, Municipio de Nueva Concepción, departamento de Chalatenango, departamento de La Libertad, población beneficiaria Hombres:23, Mujeres:5, monto:\$44,580.75 |

| RESULTADO | ACCION ESTRATEGICA | INDICADOR DE RESULTADO | No | UNIDAD DE MEDIDA | MES INFORMADO | | | OBSERVACIONES |
|---|--|---|----|------------------|---------------|------|-----------|---|
| | | | | | PROG | REAL | CUMPL (%) | |
| A.01.02.08.01.03-E Capacitar a productores y productoras en materia de gestión empresarial, innovación, comercialización e información de la cadena de artesanías | Capacitar a productores y productoras en materia de gestión empresarial, innovación, comercialización e información de la cadena de artesanías | Productores y productoras en materia de gestión empresarial, innovación, comercialización e información de la cadena de artesanías; capacitados | 13 | Hombre | 0 | 0 | 0% | No se tiene programación para el periodo que se informa |
| | | | 14 | Mujer | 0 | 0 | 0% | |
| R.01.03.01.04.00-E Aumento en la disponibilidad de alimentos y mejoras en la economía familiar | | | | | | | | |
| A.01.03.01.04.01-E Asistir a productores y productoras a través de Escuelas de Campo para diversificación de la producción | Asistir a productores y productoras a través de Escuelas de Campo para diversificación de la producción | Productores y productoras a través de Escuelas de Campo para diversificación de la producción, asistidos | 15 | Hombre | 139 | 0 | 0% | Esta meta se reprogramará para el mes de diciembre del presente año, debido a que los fondos asignados a las organizaciones nuevas SAN fue depositado hasta el 19 de septiembre y recién se inicia la formación de 10 grupos. |
| | | | 16 | Mujer | 0 | 0 | 0% | |
| R.01.03.02.03.00-E Adopción de sistemas de producción innovadores | | | | | | | | |
| A.01.03.02.03.01-E Establecer Centros de Desarrollo Productivo para la transferencia de tecnología | Establecer Centros de Desarrollo Productivo para la transferencia de tecnología | Centros de Desarrollo Productivo para la transferencia de tecnología, establecidos | 17 | Centro | 0 | 0 | 0% | No se tiene programación para el periodo que se informa |
| A.01.03.02.03.02-E Dotar a productores y productoras con insumos (incentivos) para la adopción de la transferencia de tecnología | Dotar a productores y productoras con insumos (incentivos) para la adopción de la transferencia de tecnología | Productores y productoras con insumos (incentivos) para la transferencia de tecnología, dotados | 18 | Hombre | 0 | 0 | 0% | No se tiene programación para el periodo que se informa |
| | | | 19 | Mujer | 0 | 0 | 0% | |
| A.01.03.02.03.03-E Asesorar a productores y productoras en agricultura protegida | Asesorar a productores y productoras en agricultura protegida | Productores y productoras en agricultura protegida, asesorados | 20 | Hombre | 0 | 0 | 0% | No se tiene programación para el periodo que se informa |
| | | | 21 | Mujer | 8 | 8 | 100% | |
| R.01.03.03.01.00-E Mayor acceso a recursos crediticios en el sector rural (especialmente jóvenes y mujeres) | | | | | | | | |
| A.01.03.03.01.01-E Asistir y capacitar a productores para el acceso a financiamiento | Asistir y capacitar a productores para el acceso a financiamiento | Productores para el acceso a financiamiento, asistidos y capacitados | 22 | Hombre | 71 | 74 | 100% | Creación de dos nuevos grupos de ahorro Divina Providencia y Unidad con un total de 14 hombres y 15 mujeres en el departamento de Chalatenango. |
| | | | 23 | Mujer | 40 | 55 | 100% | |
| A.01.03.03.01.02-E Fomentar los mecanismos financieros de promoción del ahorro y crédito | Fomentar los mecanismos financieros de promoción del ahorro y crédito | Grupos de ahorro, formados | 24 | Organización | 0 | 2 | 0% | Se continúa trabajando con los grupos de ahorro comunitario |
| A.01.03.03.01.03-E Desarrollar mecanismos de acceso a fondos de inversión para iniciativas en grupos de jóvenes no formales | Desarrollar mecanismos de acceso a fondos de inversión para iniciativas en grupos de jóvenes no formales | Iniciativas de fondos de inversión para grupos organizados de hecho conformados por jóvenes, otorgados | 25 | Iniciativa | 33 | 3 | 9% | Se aprobaron fondos para apoyar las iniciativas de jóvenes en: Asociación de Mujeres Uniendo Fuerzas; Asociación Cooperativa de Comercialización y Aprovechamiento de Productores Agropecuarios Ahuachapán Sur de R.L., Asociación Cooperativa de Producción Agropecuaria Ganaderos de Tierra Blanca de R.L. y 30 iniciativas quedaron pendientes de ser presentadas en los 3 próximos comités que se desarrollarán en noviembre de del presente año. |
| A.01.03.03.01.04-E Fomentar el acceso al crédito rural en el sistema financiero formal y su vinculación a la banca | Fomentar el acceso al crédito rural en el sistema financiero formal y su vinculación a la banca | Número de personas con crédito rural y otros servicios del sistema financiero formal, vinculadas | 26 | Hombre | 18 | 27 | 100% | Se continúa apoyando e incentivando a organizaciones que ya tienen avanzados sus gestiones ante el Sistema Financiero Formal, así como a nuevas organizaciones con potencial evidente, para ampliar y/o fortalecer sus negocios, para que utilicen los recursos del Sistema Financiero Formal. |
| | | | 27 | Mujer | 42 | 46 | 100% | |
| R.01.03.04.03.00-E Mejorar la rentabilidad y disponibilidad de alimentos para consumo humano y comercialización | | | | | | | | |
| A.01.03.04.03.01-E Capacitar e implementar Buenas Prácticas Agrícolas (BPA) y de Manufactura (BPM) en explotaciones agropecuarias | Capacitar e implementar Buenas Prácticas Agrícolas (BPA) y de Manufactura (BPM) en explotaciones agropecuarias | Productores de explotaciones agropecuarias en BPA y BPM capacitados e implementando | 28 | Hombre | 38 | 40 | 100% | En este periodo no hubieron demandas de este apoyo, otras organizaciones que tienen recursos de asistencia técnica transferidos continúan capacitándose en estos procesos de mejora de la producción. |
| | | | 29 | Mujer | 32 | 25 | 78% | |
| R.01.03.05.05.00-E Aumento en el volumen y disponibilidad de productos agropecuarios | | | | | | | | |
| A.01.03.05.05.01-E Implementar reservorios para riego | Implementar reservorios para riego | Reservorios para riego, establecidos | 30 | Reservorio | 0 | 0 | 0% | |
| A.01.03.05.05.02-E Establecer sistemas de microiriego para el cultivo de hortalizas, frutales y otros | Establecer sistemas de microiriego para el cultivo de hortalizas, frutales y otros | Sistemas de microiriego para el cultivo de hortalizas, frutales y otros, establecidos | 31 | Sistema | 21 | 0 | 0% | No hubieron demandas de este tipo de apoyo en el periodo que se informa |
| R.01.03.06.03.00-E Aplicación de sistemas de producción innovadores para el mejoramiento de suelos y producción | | | | | | | | |
| A.01.03.06.03.01-E Capacitar a familias en la implementación de buenas prácticas y obras de conservación de suelos | Capacitar a familias en la implementación de buenas prácticas y obras de conservación de suelos | Familias en la implementación de buenas prácticas y obras de conservación de suelos, capacitadas | 32 | Hombre | 204 | 204 | 100% | No hubieron demandas de este tipo de apoyo en el periodo que se informa |
| | | | 33 | Mujer | 0 | 0 | 100% | |

| RESULTADO | ACCION ESTRATEGICA | INDICADOR DE RESULTADO | No | UNIDAD DE MEDIDA | MES INFORMADO | | | OBSERVACIONES |
|--|---|---|----|------------------|---------------|------|-----------|--|
| | | | | | PROG | REAL | CUMPL (%) | |
| A.05.03.01.03.01-E Fortalecer la gestión municipal territorial, en las áreas de juventud, género y planificación con enfoque de cadenas de valor | Fortalecer la gestión municipal territorial, en las áreas de juventud, género y planificación con enfoque de cadenas de valor | Planes de gestión municipal territorial, en las áreas de juventud, género y planificación con enfoque de cadenas de valor, elaborados | 48 | Plan | 12 | 0 | 0% | Actualmente estamos en la etapa de levantamiento de la demanda, de ha realizado de acuerdo a la disposición del tiempo de los gobiernos locales. |
| A.05.03.01.03.02-E Implementar acciones de formación sobre erradicación del trabajo infantil, género, juventud y liderazgo | Implementar acciones de formación sobre erradicación del trabajo infantil, género, juventud y liderazgo | Acciones de formación sobre erradicación del trabajo infantil, género, juventud y liderazgo, implementadas | 49 | Hombre | 36 | 163 | 100% | Se han desarrollado temas relacionados a este problema en los eventos realizados con población beneficiaria del Programa (hombres, mujeres, jóvenes) |
| | | Eventos de sensibilización en erradicación del trabajo infantil, desarrollados | 50 | Mujer | 24 | 185 | 100% | |
| | | | 51 | Evento | 1 | 12 | 100% | |
| A.05.03.01.03.02-E Plan de Desarrollo Integral para la Juventud Rural del El Salvador, Implementado | | | | | | | | |
| A.05.03.02.04.01-E Fortalecer las redes de jóvenes territoriales | Fortalecer las redes de jóvenes territoriales | Planes de Redes de jóvenes territoriales fortalecidos a través de eventos y convenios, elaborados | 52 | Plan | 8 | 2 | 25% | Las redes de jóvenes continúan trabajando para fortalecer su organización. |
| A.05.03.02.04.02-E Implementar programa de becas para la formación técnica y vocacional | Implementar programa de becas para la formación técnica y vocacional | Programa de becas para la formación técnica y vocacional, implementado | 53 | Beca | 60 | 0 | 0% | En el transcurso de noviembre se revisará la comisión de becas que se aprobarán y posteriormente se hará la compra de servicios en las instituciones pertinentes. |
| R.08.02.01.01.00-E Servicios Básicos en los hogares rurales mejorados | | | | | | | | |
| A.08.02.01.01.01-E Construir obras de infraestructura básica en hogares rurales | Construir obras de infraestructura básica en hogares rurales | Obras de infraestructura básica en hogares rurales, construidas | 54 | Obra | 184 | 803 | 100% | Se aprobaron fondos para la construcción de 507 estufas mejoradas para los hogares rurales |
| R.07.02.01.01.00-E Aumento de la disponibilidad de agua para actividades domésticas y productivas en zonas rurales, por medio de estructuras de captación | | | | | | | | |
| A.07.02.01.01.01-E Dotar a familias de equipo para la elaboración de infraestructura social para el almacenamiento de agua para usos múltiples | Dotar a familias de equipo para la elaboración de infraestructura social para el almacenamiento de agua para usos múltiples | Equipos y materiales para construcción de infraestructura para el almacenamiento de agua para usos múltiples, entregados | 55 | Infraestructura | 319 | 50 | 16% | Se aprobaron fondos para la construcción de 50 aljibes para el almacenamiento de agua. |
| R.07.04.08.08.00-E Aumento de la disponibilidad de recursos y servicios para el financiamiento e implementación de iniciativas de servicios eco-sistémicos | | | | | | | | |
| A.07.04.08.08.01-E Implementar proyectos de compensación por servicios eco-sistémicos | Implementar proyectos de compensación por servicios eco-sistémicos | Proyectos de compensación por servicios eco-sistémicos, implementados | 56 | Proyecto | 2 | 1 | 50% | Intensificación sostenible de la Producción Agrícola (ISPA) como respuesta al deterioro ambiental y al cambio climático en la Asociación de Desarrollo Comunal Santa Marta en Marcha |
| R.07.05.02.01.00-E Sensibilización de actores locales para la conservación de ecosistemas a través de la implementación de Campañas de Educación Ambiental | | | | | | | | |
| A.07.05.02.01.01-E Implementar Campaña de Educación Ambiental en escuelas del sector rural | Implementar Campaña de Educación Ambiental en escuelas del sector rural | Escuelas del Sector Rural con Campaña de Educación Ambiental, implementada | 57 | Escuela | 2 | 2 | 100% | |
| R.07.05.03.02.00-E Aumento de la disponibilidad de recursos y servicios para el financiamiento e implementación de iniciativas de agricultura sustentable | | | | | | | | |
| A.07.05.03.02.01-E Invertir en infraestructura ambiental para la aplicación de buenas prácticas agrícolas | Invertir en infraestructura ambiental para la aplicación de buenas prácticas agrícolas | Obras de infraestructura ambiental para la aplicación de buenas prácticas agrícolas, financiadas | 58 | Obra | 0 | 1 | 0% | No se tiene programación para el periodo que se informa |
| R.12.06.04.00-O Coordinación en la implementación y seguimiento de los proyectos | | | | | | | | |
| A.12.06.04.01-O Coordinar la implementación y seguimiento de los proyectos para el Desarrollo Rural | Coordinar la implementación y seguimiento de los proyectos para el Desarrollo Rural | Informes de coordinación y seguimiento a los proyectos para el Desarrollo Rural, elaborados | 59 | Informe | 7 | 7 | 100% | |

P

**CENTRO NACIONAL DE TECNOLOGÍA
AGROPECUARIA Y FORESTAL “ENRIQUE
ALVAREZ CORDOVA”
(CENTA)**

**MINISTERIO DE AGRICULTURA Y GANADERIA
OFICINA DE POLITICAS Y PLANIFICACION SECTORIAL
DIVISION DE SEGUIMIENTO Y EVALUACION**

INFORME DE SEGUIMIENTO DEL AVANCE FISICO DEL POA 2016 REPROGRAMADO

INSTITUCION: Centro Nacional de Tecnología Agropecuaria y Forestal Enrique Álvarez Córdova (CENTA)

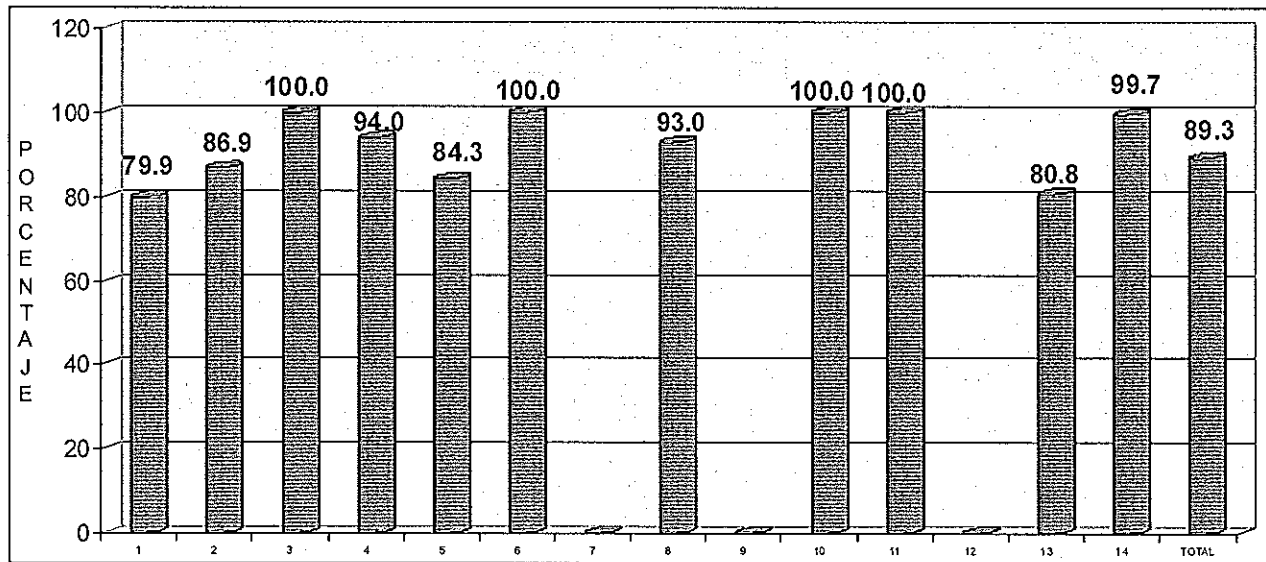
TRIMESTRE: Octubre - diciembre

PERIODO: Enero-diciembre

I. AVANCE FISICO ALCANZADA EN EL CUARTO TRIMESTRE DE 2016

En el trimestre octubre - diciembre, el CENTA alcanzó un avance físico calificado como Bueno, logrando el 89.3% respecto a todo lo planificado.

Gráfico 1. Avance físico en porcentaje por Resultado y Total Institucional, en el trimestre octubre-diciembre de 2016.



SIMBOLOGIA: 1. Reactivación del sector cafetalero; 2. Aumento de la producción y productividad de los granos básicos; 3. Aumento de la producción y productividad de las hortalizas; 4. Aumento de la producción y productividad de frutas; 5. Reactivación de la actividad pecuaria; 6. Autoabastecimiento de alimentos; 7. Ampliación de la cobertura y calidad de los servicios de extensión e investigación; 8. Ampliación de la agricultura bajo riego; 9. Dinamización del sector agropecuario en el territorio del Trifinio; 10. Mayor participación de la mujer en actividades productivas; 11. Disminución del trabajo infantil agropecuario; 12. Disponibilidad y acceso a materiales genéticos originarios (nativos); 13. Sistemas productivos agroecológicos mejorados; y, 14. Servicios de asesoría y apoyo administrativo-financiero institucional.

NOTA: Resultados sin valor en el gráfico, sin programación para el trimestre informado.

FUENTE: CENTA. Informe de avance físico. Cuarto trimestre de 2016.

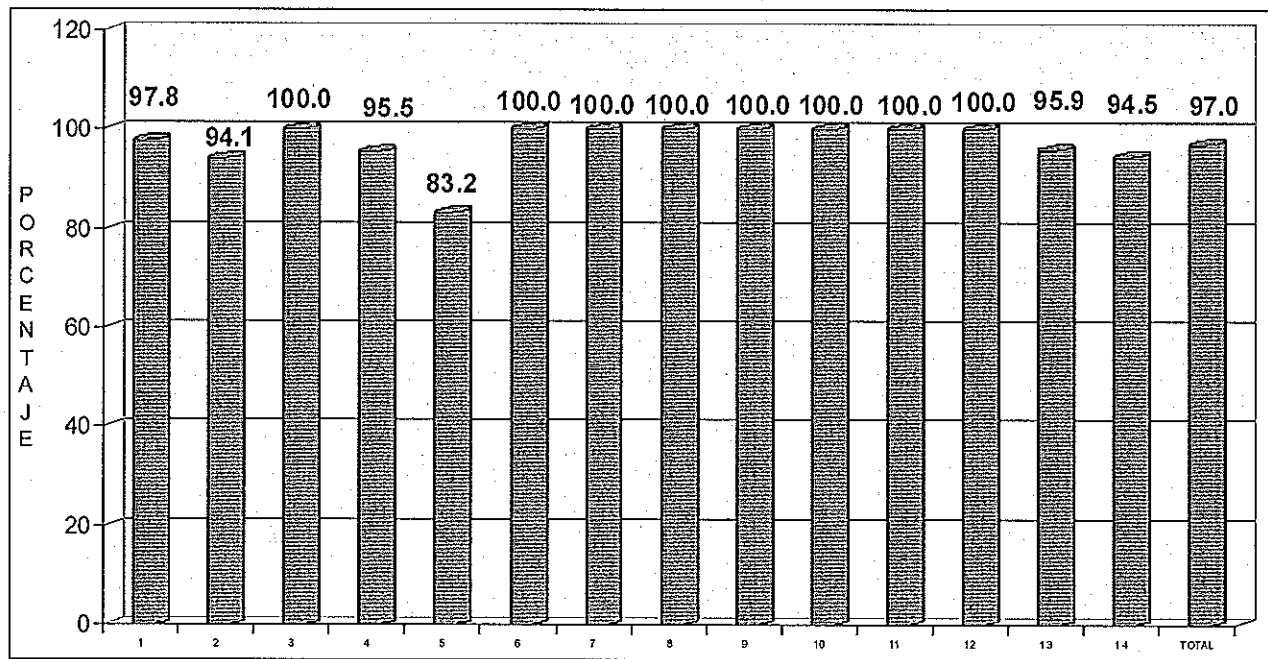
En cuanto a las actividades realizadas por el CENTA en el cuarto trimestre de 2016, se destacan:

- Producción de 2,046 quintales de semilla de granos básicos;
- Asistencia técnica proporcionada a 5,293 hombres y 1,371 mujeres para mejorar los sistemas productivos de granos básicos, hortalizas, frutales; así como, de ganaderos y apicultores y en agricultura bajo riego;
- Producción de 4,757 yemas y plantas sanas;
- Producción de 354 documentos de comunicación; y otros 640, de índole jurídico;
- Implementación de nueve protocolos de investigación; y,
- Apoyo a la actividad agrícola con la realización de 19,161 análisis de laboratorio

II. AVANCE FISICO ALCANZADO EN EL PERIODO ENERO-DICIEMBRE DE 2016

Al cierre del año 2016, el CENTA logró un avance físico de 97.7%, siendo éste calificado como Muy Bueno.

Gráfico 1. Avance físico en porcentaje por Resultado y Total Institucional, en el período enero-diciembre de 2016.



SIMBOLOGIA: 1. Reactivación del sector cafetalero; 2. Aumento de la producción y productividad de los granos básicos; 3. Aumento de la producción y productividad de las hortalizas; 4. Aumento de la producción y productividad de frutas; 5. Reactivación de la actividad pecuaria; 6. Autoabastecimiento de alimentos; 7. Ampliación de la cobertura y calidad de los servicios de extensión e investigación; 8. Ampliación de la agricultura bajo riego; 9. Dinamización del sector agropecuario en el territorio del Trifinio; 10. Mayor participación de la mujer en actividades productivas; 11. Disminución del trabajo infantil agropecuario; 12. Disponibilidad y acceso a materiales genéticos originarios (nativos); 13. Sistemas productivos agroecológicos mejorados; y, 14. Servicios de asesoría y apoyo administrativo-financiero institucional.

.FUENTE: CENTA. Informe de avance físico. Cuarto trimestre de 2016.

En la ejecución de diferentes acciones en el período informado, destacan:

- Producción de 4,026 quintales de semilla de granos básicos;

- Asistencia técnica proporcionada a 22,986 hombres y 11,383 mujeres para mejorar los sistemas productivos de granos básicos, hortalizas, frutales; así como, de ganaderos y apicultores y en agricultura bajo riego;
- Producción de 25,481 yemas y plantas sanas;
- Producción de 1,354 documentos de comunicación; 22 informes de auditoría; 12 informes sobre la gestión institucional ante Junta Directiva; 146 referidos a planificación y seguimiento institucional; y otros 2,367, de índole jurídico;
- Implementación de 82 protocolos de investigación y validación;
- Apoyo a la actividad agrícola con la realización de 70,183 análisis de laboratorio;
- Entrega de 11,401,429 plantas de café, en apoyo a la caficultura nacional.

III. RECOMENDACION

Se invita al personal Gerencial, administrativo y técnico, a realizar sus mejores esfuerzos para mantener y/o mejorar los resultados para el año 2017, que recién inicia.

Anexo. Avance físico en porcentaje en el cuarto trimestre y período enero-diciembre de 2016, según Resultado.

| No. | RESULTADO | AVANCE FISICO (%) | |
|--------------------------|--|-------------------|-------------|
| | | OCT-DIC | ENERO-DIC |
| 1 | Reactivación del sector cafetalero | 79.9 | 97.8 |
| 2 | Aumento de la producción y productividad de los granos básicos | 86.9 | 94.1 |
| 3 | Aumento de la producción y productividad de las hortalizas | 100.0 | 100.0 |
| 4 | Aumento de la producción y productividad de frutas | 94.0 | 95.5 |
| 5 | Reactivación de la actividad pecuaria | 84.3 | 83.2 |
| 6 | Autoabastecimiento de alimentos | 100.0 | 100.0 |
| 7 | Ampliación de la cobertura y calidad de los servicios de extensión e investigación | Sin programación | 100.0 |
| 8 | Ampliación de la agricultura bajo riego | 93.0 | 100.0 |
| 9 | Dinamización del sector agropecuario en el territorio del Trifinio | Sin programación | 100.0 |
| 10 | Mayor participación de la mujer en actividades productivas | 100.0 | 100.0 |
| 11 | Disminución del trabajo infantil agropecuario | 100.0 | 100.0 |
| 12 | Disponibilidad y acceso a materiales genéticos originarios (nativos) | Sin programación | 100.0 |
| 13 | Sistemas productivos agroecológicos mejorados | 80.8 | 95.9 |
| 14 | Servicios de asesoría y apoyo administrativo-financiero institucional | 99.7 | 94.5 |
| TOTAL DEPENDENCIA | | 89.3 | 97.0 |

FUENTE: CENTA. Informe de avance físico. Enero de 2017.

MINISTERIO DE AGRICULTURA Y GANADERÍA
OFICINA DE PLANIFICACIÓN AGROPECUARIA
DIVISIÓN DE SEGUIMIENTO Y EVALUACIÓN

MEMORIA DE CÁLCULO DEL AVANCE FÍSICO DE LOS PROYECTOS INCLUIDOS EN EL SISTEMA DE SEGUIMIENTO SECTORIAL (SSS)

| | AF | AI | RP | AP |
|--|--------------|----------|-------------|-------------|
| PROYECTO CENTA REPROGRAMADO | | | | |
| R.01.01.02.02.00-E Aumento de la producción y productividad de los granos básicos | 86.89 | 5 | 5.15 | 4.47 |
| <i>A.01.01.02.02.01-E Incrementar las áreas de siembra de granos básicos</i> | 100 | 1 | 1 | 1 |
| Área asistida técnicamente | 100 | 100 | 100 | 100 |
| Manzana | | | | |
| P 1700 R 1887 100 % | | 100 | 100 | 100 |
| <i>A.01.01.02.02.02-E Incrementar la disponibilidad de semilla de granos básicos</i> | 86.51 | 86 | 86 | 74.39 |
| Quintales de semilla de granos básicos producida | 86.51 | 100 | 100 | 86.51 |
| Quintal | | | | |
| P 2365 R 2046 86.51% | | 100 | 100 | 86.51 |
| <i>A.01.01.02.02.03-E Transferir tecnología a productores en la producción comercial de granos básicos</i> | 100 | 11 | 11 | 11 |
| Productores de granos básicos asistidos técnicamente | 100 | 100 | 100 | 100 |
| Hombre | | | | |
| P 5307 R 6859 100 % | | 80 | 80 | 80 |
| Mujer | | | | |
| P 1326 R 1788 100 % | | 20 | 20 | 20 |
| <i>A.01.01.02.02.04-E Generar y validar tecnología en granos básicos</i> | 25 | 2 | 2 | 0.5 |
| Tecnologías generadas y disponibles | 25 | 100 | 100 | 25 |
| Tecnología | | | | |
| P 4 R 1 25 % | | 100 | 100 | 25 |
| R.01.01.02.03.00-E Aumento de la producción y productividad de las hortalizas | 100 | 1 | 1.03 | 1.03 |
| <i>A.01.01.02.03.03-E Transferir tecnología en la producción de hortalizas</i> | 100 | 70 | 70 | 70 |
| Productores de hortalizas asistidos técnicamente | 100 | 100 | 100 | 100 |
| Hombre | | | | |
| P 1269 R 2143 100 % | | 70 | 70 | 70 |
| Mujer | | | | |
| P 225 R 830 100 % | | 30 | 30 | 30 |
| <i>A.01.01.02.03.04-E Generar y validar tecnología en hortalizas</i> | 100 | 30 | 30 | 30 |
| Tecnologías generadas y disponibles | 100 | 100 | 100 | 100 |
| Tecnología | | | | |
| P 1 R 1 100 % | | 100 | 100 | 100 |
| R.01.01.02.04.00-E Aumento de la producción y productividad de frutales | 94 | 1 | 1.03 | 0.96 |
| <i>A.01.01.02.04.02-E Producir yemas y plantas sanas</i> | 100 | 42 | 42 | 42 |
| Plantas producidas | 100 | 100 | 100 | 100 |
| Planta | | | | |
| P 1000 R 4757 100 % | | 100 | 100 | 100 |
| <i>A.01.01.02.04.03-E Transferir tecnologías para mejorar la productividad de frutales</i> | 100 | 40 | 40 | 40 |
| Productores de frutas asistidos técnicamente | 100 | 100 | 100 | 100 |
| Hombre | | | | |
| P 1338 R 2555 100 % | | 70 | 70 | 70 |
| Mujer | | | | |
| P 237 R 595 100 % | | 30 | 30 | 30 |

| | AF | AI | RP | AP |
|--|-------|-----|-------|-------|
| A.01.01.02.04.04-E Generar y validar tecnología en frutales | 66.67 | 18 | 18 | 12 |
| Tecnologías generadas y disponibles | 66.67 | 100 | 100 | 66.67 |
| Tecnología | | | | |
| P 3 R 2 66.66% | | 100 | 100 | 66.67 |
| R.01.01.02.06.00-E Reactivación de la actividad pecuaria | 84.25 | 1 | 1.03 | 0.86 |
| A.01.01.02.06.02-E Generar y validar tecnologías y genéticas pecuarias | 84.25 | 100 | 100 | 84.25 |
| Tecnologías generadas y disponibles | 25 | 21 | 21 | 5.25 |
| Tecnología | | | | |
| P 4 R 1 25 % | | 100 | 100 | 25 |
| Ganaderos y apicultores asistidos técnicamente | 100 | 79 | 79 | 79 |
| Hombre | | | | |
| P 1080 R 2434 100 % | | 70 | 70 | 70 |
| Mujer | | | | |
| P 150 R 468 100 % | | 30 | 30 | 30 |
| R.01.03.01.01.00-E Autoabastecimiento de alimentos | 100 | 17 | 17.53 | 17.53 |
| A.01.03.01.01.01-E Transferir tecnología en la producción de alimentos | 100 | 100 | 100 | 100 |
| Productores rurales en técnicas y prácticas agropecuarias, capacitados | 100 | 95 | 95 | 95 |
| Hombre | | | | |
| P 52500 R 54080 100 % | | 70 | 70 | 70 |
| Mujer | | | | |
| P 17151 R 29836 100 % | | 30 | 30 | 30 |
| Programa de agricultura urbana ejecutado | 100 | 5 | 5 | 5 |
| Informe | | | | |
| P 1 R 2 100 % | | 100 | 100 | 100 |
| R.01.03.02.01 Ampliación de la cobertura y calidad de los servicios de extensión e investigación | 0 | 1 | 0 | -1 |
| R.01.03.02.01.01 Aperturar nuevas agenciasAperturar nuevas agencias | 0 | 100 | 0 | -1 |
| Agencia de extensión aperturada | 0 | 100 | 0 | -1 |
| Agencia | | | | |
| P 0 R 0 0 % | | 100 | 0 | -1 |
| R.01.03.05.01-E Ampliación de la agricultura bajo riegoAmpliación de la agricultura bajo riego | 93 | 1 | 1.03 | 0.95 |
| A.01.03.05.01.01-E Transferir tecnología en agricultura bajo riego | 93 | 100 | 100 | 93 |
| Productores asistidos técnicamente en agricultura bajo riego | 93 | 100 | 100 | 93 |
| Hombre | | | | |
| P 1340 R 1206 90 % | | 70 | 70 | 63 |
| Mujer | | | | |
| P 150 R 213 100 % | | 30 | 30 | 30 |
| R.01.05.04.02.00-E Dinamización del sector agroproductivo en el territorio del Trifinio | 0 | 1 | 0 | -1 |
| A.01.05.04.02.01-E Usar y conservar recursos genéticos | 0 | 100 | 0 | -1 |
| Bancos de germoplasma y colecciones vivas de especies frutícolas fortalecidas | 0 | 100 | 0 | -1 |
| Accesión | | | | |
| P 0 R 0 0 % | | 100 | 0 | -1 |
| R.05.03.01.01-E Mayor participación de la mujer en actividades productivas | 100 | 1 | 1.03 | 1.03 |
| A.05.03.01.01.02-E Atención técnica agropecuaria a mujeres beneficiarias del programa Ciudad Mujer | 100 | 100 | 100 | 100 |
| Mujeres capacitadas en técnicas y prácticas agropecuarias | 100 | 100 | 100 | 100 |

| | AF | AI | RP | AP |
|--|--------------|------------|--------------|--------------|
| Mujer | | | | |
| P 175 R 337 100 % | | 100 | 100 | 100 |
| R.05.03.02.01-E Disminución del trabajo infantil agropecuario | 100 | 1 | 1.03 | 1.03 |
| A.05.03.02.01.01-E Mejorar el conocimiento de los productores sobre la reducción del trabajo infantil | 100 | 100 | 100 | 100 |
| Productores capacitados en técnicas y prácticas agropecuarias | 100 | 100 | 100 | 100 |
| Hombre | | | | |
| P 100 R 221 100 % | | 70 | 70 | 70 |
| Mujer | | | | |
| P 25 R 193 100 % | | 30 | 30 | 30 |
| R.05.03.08.01-E Disponibilidad y acceso a materiales genéticos originarios (nativos) | 0 | 1 | 0 | -1 |
| A.05.03.08.01.01-E Implementar colecciones de germoplasma nativo | 0 | 100 | 0 | -1 |
| Bancos de germoplasma y colecciones vivas de especies frutícolas fortalecidas. | 0 | 100 | 0 | -1 |
| Colección | | | | |
| P 0 R 0 0 % | | 100 | 0 | -1 |
| R.07.04.06.01-E Sistemas productivos agroecológicos mejorados | 80.8 | 14 | 14.43 | 11.65 |
| A.07.04.06.01.04-E Generar y transferir tecnología en manejo de agricultura agroecológica | 80.8 | 100 | 100 | 80.8 |
| Proyecto de fortalecimiento de la agricultura familiar aplicando tecnología sostenible ante el cambio climático ejecutado | 56 | 27 | 27 | 15.12 |
| Porcentaje de avance | | | | |
| P 25 R 14 56 % | | 100 | 100 | 56 |
| Proyecto de biofertilizantes en cultivos de maíz, frijol y café como alternativa agroecológica para una producción sostenible en El Salvador | 67.5 | 15 | 15 | 10.12 |
| Porcentaje de avance | | | | |
| P 40 R 27 67.5 % | | 100 | 100 | 67.5 |
| Proyecto centro de propagación de plantas sanas de frutas y hortalizas tropicales en El Salvador | 82.61 | 14 | 14 | 11.56 |
| Porcentaje de avance | | | | |
| P 23 R 19 82.6 % | | 100 | 100 | 82.61 |
| Proyecto desarrollo tecnológico y fortalecimiento de la base productiva y agroindustrial para la cacaocultura con enfoque agroecológica en El Salvador | 100 | 44 | 44 | 44 |
| Porcentaje de avance | | | | |
| P 30 R 30 100 % | | 100 | 100 | 100 |
| R.12.08.01.00-O Servicios de asesoría y apoyo administrativo-financiero institucional | 99.66 | 22 | 22.68 | 22.6 |
| A.12.01.08.01.01-O Conducir el proceso de planificación Institucional. | 100 | 2 | 2 | 2 |
| Documentos de Planificación y seguimiento elaborados | 100 | 100 | 100 | 100 |
| Documento | | | | |
| P 19 R 39 100 % | | 100 | 100 | 100 |
| A.12.01.08.01.02-O Informar periódicamente a la Junta Directiva del avance de la gestión institucional | 100 | 3 | 3 | 3 |
| Junta Directiva sobre gestión institucional, informada | 100 | 100 | 100 | 100 |
| Informe | | | | |
| P 3 R 3 100 % | | 100 | 100 | 100 |
| A.12.01.08.01.03-O Fortalecer la capacidad logística de la OIR y del archivo Institucional | 100 | 1 | 1 | 1 |
| Capacidad logística de la OIR y del archivo Institucional, fortalecida | 100 | 100 | 100 | 100 |
| Informe | | | | |

| | | | | AF | AI | RP | AP |
|--|-------|-------|--|-------|-----|-----|-------|
| P 3 | R 3 | 100 % | | | 100 | 100 | 100 |
| A.12.01.08.01.04-O Apoyar los procesos de investigación y transferencia de tecnología mediante un proceso oportuno de comunicación. | | | | 100 | 3 | 3 | 3 |
| Documentos de comunicación, producidos | | | | 100 | 100 | 100 | 100 |
| Documento | | | | | | | |
| P 270 | R 354 | 100 % | | | 100 | 100 | 100 |
| A.12.01.08.01.05-O Asesorar legalmente las diferentes unidades para el cumplimiento de las leyes y reglamentos. | | | | 100 | 2 | 2 | 2 |
| Documentos jurídicos elaborados | | | | 100 | 100 | 100 | 100 |
| Documento | | | | | | | |
| P 425 | R 640 | 100 % | | | 100 | 100 | 100 |
| A.12.01.08.01.06-O Examinar la eficiencia, eficacia y economía de la administración de los recursos financieros y materiales de la institución. | | | | 100 | 1 | 1 | 1 |
| Informes de auditoría elaborados | | | | 100 | 100 | 100 | 100 |
| Informe | | | | | | | |
| P 4 | R 5 | 100 % | | | 100 | 100 | 100 |
| A.12.01.08.01.07-O Proveer los recursos y servicios a las diferentes unidades oportunamente y con calidad | | | | 100 | 2 | 2 | 2 |
| Documentos de bienes y servicios elaborados | | | | 100 | 100 | 100 | 100 |
| Documento | | | | | | | |
| P 1 | R 2 | 100 % | | | 100 | 100 | 100 |
| A.12.01.08.01.08-O Administrar eficientemente los recursos humanos de la institución | | | | 100 | 2 | 2 | 2 |
| Informes de operaciones de control y estudio de personal realizados | | | | 100 | 100 | 100 | 100 |
| Informe | | | | | | | |
| P 3 | R 3 | 100 % | | | 100 | 100 | 100 |
| A.12.01.08.01.09-O Mantener en buenas condiciones los activos fijos y el equipo en apoyo a la investigación y extensión agropecuaria. Mantener en buenas condiciones los activos fijos ... | | | | 100 | 15 | 15 | 15 |
| Informes sobre el mantenimiento de la infraestructura física y equipo de la institución elaborados | | | | 100 | 100 | 100 | 100 |
| Informe | | | | | | | |
| P 3 | R 3 | 100 % | | | 100 | 100 | 100 |
| A.12.01.08.01.10-O Administrar eficientemente el equipo e infraestructura tecnológica instalada para el servicio de las diferentes unidades y proporcionar el apoyo técnico necesario a cada una ... | | | | 100 | 2 | 2 | 2 |
| Informes de mantenimiento del equipo informático de la institución elaborados | | | | 100 | 100 | 100 | 100 |
| Informe | | | | | | | |
| P 2 | R 3 | 100 % | | | 100 | 100 | 100 |
| A.12.01.08.01.11-O Realizar acciones de administración general y comercialización | | | | 100 | 2 | 2 | 2 |
| Informes de las acciones gerenciales y de comercialización elaborados | | | | 100 | 100 | 100 | 100 |
| Informe | | | | | | | |
| P 3 | R 3 | 100 % | | | 100 | 100 | 100 |
| A.12.01.08.01.12-O Formular y ejecutar el presupuesto asignado a la institución. | | | | 100 | 3 | 3 | 3 |
| Informes de la ejecución presupuestaria y presupuesto de la institución elaborados. | | | | 100 | 100 | 100 | 100 |
| Informe | | | | | | | |
| P 3 | R 3 | 100 % | | | 100 | 100 | 100 |
| A.12.01.08.01.13-O Elaborar documentos técnicos sobre oferta tecnológica | | | | 66.67 | 1 | 1 | 0.66 |
| Documentos técnicos elaborados | | | | 66.67 | 100 | 100 | 66.67 |
| Documento | | | | | | | |

| | AF | AI | RP | AP |
|--|-------|-----|-------|-------|
| P 24 R 16 66.66% | | 100 | 100 | 66.67 |
| A.12.01.08.01.14-O Implementar proyectos de investigación y validación en granos básicos, hortalizas y frutales. | 100 | 59 | 59 | 59 |
| Protocolos de investigación y validación implementados protocolo | 100 | 100 | 100 | 100 |
| P 9 R 9 100 % | | 100 | 100 | 100 |
| A.12.01.08.01.15-O Validar con los productores la rentabilidad de la aplicación de tecnología en sus sectores para promover altos niveles de adopción. | 100 | 1 | 1 | 1 |
| Estudio publicado Estudio | 100 | 100 | 100 | 100 |
| P 1 R 1 100 % | | 100 | 100 | 100 |
| A.12.01.08.01.16-O Realizar análisis de laboratorio para apoyar la investigación y responder a la demanda externa | 100 | 1 | 1 | 1 |
| Análisis de laboratorio realizados Análisis | 100 | 100 | 100 | 100 |
| P 7870 R 19161 100 % | | 100 | 100 | 100 |
| R.01.01.02.01-E Reactivación del sector cafetalero | 79.94 | 33 | 34.02 | 27.19 |
| A.01.01.02.01.01-E Dotar de plantas de café con resistencia a Roya | 0 | 48 | 0 | -1 |
| Plantas de café con resistencia a la roya entregadas Planta | 0 | 100 | 0 | -1 |
| P 0 R 0 0 % | | 100 | 0 | -1 |
| A.01.01.02.01.02-E Dotar productos químicos a productores para control de roya | 0 | 35 | 0 | -1 |
| Productores de café han recibido productos químicos para el control de la roya Productor | 0 | 100 | 0 | -1 |
| P 0 R 2314 0 % | | 100 | 0 | -1 |
| A.01.01.02.01.05-E Desarrollar tecnologías orientadas al Manejo Integrado del Cultivo | 100 | 2 | 11.76 | 11.76 |
| Tecnologías generadas y disponibles Tecnología | 100 | 100 | 100 | 100 |
| P 1 R 2 100 % | | 100 | 100 | 100 |
| A.01.01.02.01.06-E Transferir tecnologías a productores de café | 77.27 | 15 | 88.24 | 68.18 |
| Productores de café asistidos técnicamente Hombre | 77.27 | 100 | 100 | 77.27 |
| P 6600 R 3600 54.54% | | 50 | 50 | 27.27 |
| Mujer | | | | |
| P 1100 R 1562 100 % | | 50 | 50 | 50 |
| Mes(es) Informado(s): Octubre - Diciembre Año 2016 Avance Físico del Proyecto 89.3 % | | | | |

MINISTERIO DE AGRICULTURA Y GANADERÍA
OFICINA DE PLANIFICACIÓN AGROPECUARIA
DIVISIÓN DE SEGUIMIENTO Y EVALUACIÓN

MEMORIA DE CÁLCULO DEL AVANACE FÍSICO DE LOS PROYECTOS INCLUIDOS EN EL SISTEMA DE SEGUIMIENTO SECTORIAL (SSS)

| | AF | AI | RP | AP |
|--|--------------|----------|----------|-------------|
| PROYECTO CENTA REPROGRAMADO | | | | |
| R.01.01.02.02.00-E Aumento de la producción y productividad de los granos básicos | 94.08 | 5 | 5 | 4.7 |
| <i>A.01.01.02.02.01-E Incrementar las áreas de siembra de granos básicos</i> | 100 | 1 | 1 | 1 |
| Área asistida técnicamente | 100 | 100 | 100 | 100 |
| Manzana | | | | |
| P 2000 R 2592 100 % | | 100 | 100 | 100 |
| <i>A.01.01.02.02.02-E Incrementar la disponibilidad de semilla de granos básicos</i> | 93.19 | 86 | 86 | 80.14 |
| Quintales de semilla de granos básicos producida | 93.19 | 100 | 100 | 93.19 |
| Quintal | | | | |
| P 4320 R 4026 93.19% | | 100 | 100 | 93.19 |
| <i>A.01.01.02.02.03-E Transferir tecnología a productores en la producción comercial de granos básicos</i> | 99.46 | 11 | 11 | 10.94 |
| Productores de granos básicos asistidos técnicamente | 99.46 | 100 | 100 | 99.46 |
| Hombre | | | | |
| P 17991 R 17995 100 % | | 80 | 80 | 80 |
| Mujer | | | | |
| P 4494 R 4373 97.3 % | | 20 | 20 | 19.46 |
| <i>A.01.01.02.02.04-E Generar y validar tecnología en granos básicos</i> | 100 | 2 | 2 | 2 |
| Tecnologías generadas y disponibles | 100 | 100 | 100 | 100 |
| Tecnología | | | | |
| P 4 R 4 100 % | | 100 | 100 | 100 |
| R.01.01.02.03.00-E Aumento de la producción y productividad de las hortalizas | 100 | 1 | 1 | 1 |
| <i>A.01.01.02.03.03-E Transferir tecnología en la producción de hortalizas</i> | 100 | 70 | 70 | 70 |
| Productores de hortalizas asistidos técnicamente | 100 | 100 | 100 | 100 |
| Hombre | | | | |
| P 4441 R 6817 100 % | | 70 | 70 | 70 |
| Mujer | | | | |
| P 760 R 2313 100 % | | 30 | 30 | 30 |
| <i>A.01.01.02.03.04-E Generar y validar tecnología en hortalizas</i> | 100 | 30 | 30 | 30 |
| Tecnologías generadas y disponibles | 100 | 100 | 100 | 100 |
| Tecnología | | | | |
| P 2 R 2 100 % | | 100 | 100 | 100 |
| R.01.01.02.04.00-E Aumento de la producción y productividad de frutales | 95.5 | 1 | 1 | 0.95 |
| <i>A.01.01.02.04.02-E Producir yemas y plantas sanas</i> | 100 | 42 | 42 | 42 |
| Plantas producidas | 100 | 100 | 100 | 100 |
| Planta | | | | |
| P 18500 R 25481 100 % | | 100 | 100 | 100 |
| <i>A.01.01.02.04.03-E Transferir tecnologías para mejorar la productividad de frutales</i> | 100 | 40 | 40 | 40 |
| Productores de frutas asistidos técnicamente | 100 | 100 | 100 | 100 |
| Hombre | | | | |
| P 4532 R 7228 100 % | | 70 | 70 | 70 |
| Mujer | | | | |
| P 812 R 1789 100 % | | 30 | 30 | 30 |

| | AF | AI | RP | AP |
|--|------|-----|-----|------|
| A.01.01.02.04.04-E Generar y validar tecnología en frutales | 75 | 18 | 18 | 13.5 |
| Tecnologías generadas y disponibles | 75 | 100 | 100 | 75 |
| Tecnología | | | | |
| P 4 R 3 75 % | | 100 | 100 | 75 |
| R.01.01.02.06.00-E Reactivación de la actividad pecuaria | 83.2 | 1 | 1 | 0.83 |
| A.01.01.02.06.02-E Generar y validar tecnologías y genéticas pecuarias | 83.2 | 100 | 100 | 83.2 |
| Tecnologías generadas y disponibles | 20 | 21 | 21 | 4.2 |
| Tecnología | | | | |
| P 5 R 1 20 % | | 100 | 100 | 20 |
| Ganaderos y apicultores asistidos técnicamente | 100 | 79 | 79 | 79 |
| Hombre | | | | |
| P 3660 R 8252 100 % | | 70 | 70 | 70 |
| Mujer | | | | |
| P 505 R 1600 100 % | | 30 | 30 | 30 |
| R.01.03.01.01.00-E Autoabastecimiento de alimentos | 100 | 17 | 17 | 17 |
| A.01.03.01.01.01-E Transferir tecnología en la producción de alimentos | 100 | 100 | 100 | 100 |
| Productores rurales en técnicas y prácticas agropecuarias, capacitados | 100 | 95 | 95 | 95 |
| Hombre | | | | |
| P 177707 R 179119 100 % | | 70 | 70 | 70 |
| Mujer | | | | |
| P 58123 R 95177 100 % | | 30 | 30 | 30 |
| Programa de agricultura urbana ejecutado | 100 | 5 | 5 | 5 |
| Informe | | | | |
| P 4 R 10 100 % | | 100 | 100 | 100 |
| R.01.03.02.01 Ampliación de la cobertura y calidad de los servicios de extensión e investigación | 100 | 1 | 1 | 1 |
| R.01.03.02.01.01 Aperturar nuevas agenciasAperturar nuevas agencias | 100 | 100 | 100 | 100 |
| Agencia de extensión aperturada | 100 | 100 | 100 | 100 |
| Agencia | | | | |
| P 2 R 2 100 % | | 100 | 100 | 100 |
| R.01.03.05.01-E Ampliación de la agricultura bajo riegoAmpliación de la agricultura bajo riego | 100 | 1 | 1 | 1 |
| A.01.03.05.01.01-E Transferir tecnología en agricultura bajo riego | 100 | 100 | 100 | 100 |
| Productores asistidos técnicamente en agricultura bajo riego | 100 | 100 | 100 | 100 |
| Hombre | | | | |
| P 3346 R 4595 100 % | | 70 | 70 | 70 |
| Mujer | | | | |
| P 300 R 649 100 % | | 30 | 30 | 30 |
| R.01.05.04.02.00-E Dinamización del sector agroproductivo en el territorio del Trifinio | 100 | 1 | 1 | 1 |
| A.01.05.04.02.01-E Usar y conservar recursos genéticos | 100 | 100 | 100 | 100 |
| Bancos de germoplasma y colecciones vivas de especies frutícolas fortalecidas | 100 | 100 | 100 | 100 |
| Accesión | | | | |
| P 1 R 4 100 % | | 100 | 100 | 100 |
| R.05.03.01.01-E Mayor participación de la mujer en actividades productivas | 100 | 1 | 1 | 1 |
| A.05.03.01.01.02-E Atención técnica agropecuaria a mujeres beneficiarias del programa Ciudad Mujer | 100 | 100 | 100 | 100 |
| Mujeres capacitadas en técnicas y prácticas agropecuarias | 100 | 100 | 100 | 100 |

| | AF | AI | RP | AP |
|--|--------------|-----------|-----------|--------------|
| Mujer | | | | |
| P 700 R 1621 100 % | | 100 | 100 | 100 |
| R.05.03.02.01-E Disminución del trabajo infantil agropecuario | 100 | 1 | 1 | 1 |
| <i>A.05.03.02.01.01-E Mejorar el conocimiento de los productores sobre la reducción del trabajo infantil</i> | 100 | 100 | 100 | 100 |
| Productores capacitados en técnicas y prácticas agropecuarias | 100 | 100 | 100 | 100 |
| Hombre | | | | |
| P 400 R 592 100 % | | 70 | 70 | 70 |
| Mujer | | | | |
| P 100 R 460 100 % | | 30 | 30 | 30 |
| R.05.03.08.01-E Disponibilidad y acceso a materiales genéticos originarios (nativos) | 100 | 1 | 1 | 1 |
| <i>A.05.03.08.01.01-E Implementar colecciones de germoplasma nativo</i> | 100 | 100 | 100 | 100 |
| Bancos de germoplasma y colecciones vivas de especies frutícolas fortalecidas. | 100 | 100 | 100 | 100 |
| Colección | | | | |
| P 1 R 6 100 % | | 100 | 100 | 100 |
| R.07.04.06.01-E Sistemas productivos agroecológicos mejorados | 95.92 | 14 | 14 | 13.42 |
| <i>A.07.04.06.01.04-E Generar y transferir tecnología en manejo de agricultura agroecológica</i> | 95.92 | 100 | 100 | 95.92 |
| Proyecto de fortalecimiento de la agricultura familiar aplicando tecnología sostenible ante el cambio climático ejecutado | 100 | 27 | 27 | 27 |
| Porcentaje de avance | | | | |
| P 100 R 115 100 % | | 100 | 100 | 100 |
| Proyecto de biofertilizantes en cultivos de maíz, frijol y café como alternativa agroecológica para una producción sostenible en El Salvador | 100 | 15 | 15 | 15 |
| Porcentaje de avance | | | | |
| P 100 R 106 100 % | | 100 | 100 | 100 |
| Proyecto centro de propagación de plantas sanas de frutas y hortalizas tropicales en El Salvador | 96 | 14 | 14 | 13.44 |
| Porcentaje de avance | | | | |
| P 100 R 96 96 % | | 100 | 100 | 96 |
| Proyecto desarrollo tecnológico y fortalecimiento de la base productiva y agroindustrial para la cacaocultura con enfoque agroecológica en El Salvador | 92 | 44 | 44 | 40.48 |
| Porcentaje de avance | | | | |
| P 100 R 92 92 % | | 100 | 100 | 92 |
| R.12.08.01.00-O Servicios de asesoría y apoyo administrativo-financiero institucional | 94.5 | 22 | 22 | 20.79 |
| <i>A.12.01.08.01.01-O Conducir el proceso de planificación Institucional.</i> | 100 | 2 | 2 | 2 |
| Documentos de Planificación y seguimiento elaborados | 100 | 100 | 100 | 100 |
| Documento | | | | |
| P 80 R 146 100 % | | 100 | 100 | 100 |
| <i>A.12.01.08.01.02-O Informar periódicamente a la Junta Directiva del avance de la gestión institucional</i> | 100 | 3 | 3 | 3 |
| Junta Directiva sobre gestión institucional, informada | 100 | 100 | 100 | 100 |
| Informe | | | | |
| P 12 R 12 100 % | | 100 | 100 | 100 |
| <i>A.12.01.08.01.03-O Fortalecer la capacidad logística de la OIR y del archivo Institucional</i> | 100 | 1 | 1 | 1 |
| Capacidad logística de la OIR y del archivo Institucional, fortalecida | 100 | 100 | 100 | 100 |
| Informe | | | | |

| | | | | AF | AI | RP | AP |
|--|--------|-------|--|-------|-----|-----|-------|
| P 12 | R 12 | 100 % | | | 100 | 100 | 100 |
| A.12.01.08.01.04-O Apoyar los procesos de investigación y transferencia de tecnología mediante un proceso oportuno de comunicación. | | | | 100 | 3 | 3 | 3 |
| Documentos de comunicación, producidos | | | | 100 | 100 | 100 | 100 |
| Documento | | | | | | | |
| P 1080 | R 1354 | 100 % | | | 100 | 100 | 100 |
| A.12.01.08.01.05-O Asesorar legalmente las diferentes unidades para el cumplimiento de las leyes y reglamentos. | | | | 100 | 2 | 2 | 2 |
| Documentos jurídicos elaborados | | | | 100 | 100 | 100 | 100 |
| Documento | | | | | | | |
| P 1700 | R 2367 | 100 % | | | 100 | 100 | 100 |
| A.12.01.08.01.06-O Examinar la eficiencia, eficacia y economía de la administración de los recursos financieros y materiales de la institución. | | | | 100 | 1 | 1 | 1 |
| Informes de auditoría elaborados | | | | 100 | 100 | 100 | 100 |
| Informe | | | | | | | |
| P 16 | R 22 | 100 % | | | 100 | 100 | 100 |
| A.12.01.08.01.07-O Proveer los recursos y servicios a las diferentes unidades oportunamente y con calidad | | | | 100 | 2 | 2 | 2 |
| Documentos de bienes y servicios elaborados | | | | 100 | 100 | 100 | 100 |
| Documento | | | | | | | |
| P 4 | R 5 | 100 % | | | 100 | 100 | 100 |
| A.12.01.08.01.08-O Administrar eficientemente los recursos humanos de la Institución | | | | 100 | 2 | 2 | 2 |
| Informes de operaciones de control y estudio de personal realizados | | | | 100 | 100 | 100 | 100 |
| Informe | | | | | | | |
| P 12 | R 12 | 100 % | | | 100 | 100 | 100 |
| A.12.01.08.01.09-O Mantener en buenas condiciones los activos fijos y el equipo en apoyo a la investigación y extensión agropecuaria. Mantener en buenas condiciones los activos fijos ... | | | | 100 | 15 | 15 | 15 |
| Informes sobre el mantenimiento de la infraestructura física y equipo de la institución elaborados | | | | 100 | 100 | 100 | 100 |
| Informe | | | | | | | |
| P 12 | R 12 | 100 % | | | 100 | 100 | 100 |
| A.12.01.08.01.10-O Administrar eficientemente el equipo e infraestructura tecnológica instalada para el servicio de las diferentes unidades y proporcionar el apoyo técnico necesario a cada una ... | | | | 100 | 2 | 2 | 2 |
| Informes de mantenimiento del equipo informático de la institución elaborados | | | | 100 | 100 | 100 | 100 |
| Informe | | | | | | | |
| P 11 | R 12 | 100 % | | | 100 | 100 | 100 |
| A.12.01.08.01.11-O Realizar acciones de administración general y comercialización | | | | 100 | 2 | 2 | 2 |
| Informes de las acciones gerenciales y de comercialización elaborados | | | | 100 | 100 | 100 | 100 |
| Informe | | | | | | | |
| P 12 | R 12 | 100 % | | | 100 | 100 | 100 |
| A.12.01.08.01.12-O Formular y ejecutar el presupuesto asignado a la institución. | | | | 100 | 3 | 3 | 3 |
| Informes de la ejecución presupuestaria y presupuesto de la institución elaborados. | | | | 100 | 100 | 100 | 100 |
| Informe | | | | | | | |
| P 15 | R 15 | 100 % | | | 100 | 100 | 100 |
| A.12.01.08.01.13-O Elaborar documentos técnicos sobre oferta tecnológica | | | | 75.68 | 1 | 1 | 0.75 |
| Documentos técnicos elaborados | | | | 75.68 | 100 | 100 | 75.68 |
| Documento | | | | | | | |

| | | | AF | AI | RP | AP |
|--|------------|--------|----------|----------------------------|-----|---------|
| P 37 | R 28 | 75.67% | | 100 | 100 | 75.68 |
| A.12.01.08.01.14-O Implementar proyectos de investigación y validación en granos básicos, hortalizas y frutales. | | | 91.11 | 59 | 59 | 53.75 |
| Protocolos de investigación y validación implementados | | | 91.11 | 100 | 100 | 91.11 |
| protocolo | | | | | | |
| P 90 | R 82 | 91.11% | | 100 | 100 | 91.11 |
| A.12.01.08.01.15-O Validar con los productores la rentabilidad de la aplicación de tecnología en sus sectores para promover altos niveles de adopción. | | | 100 | 1 | 1 | 1 |
| Estudio publicado | | | 100 | 100 | 100 | 100 |
| Estudio | | | | | | |
| P 1 | R 1 | 100 % | | 100 | 100 | 100 |
| A.12.01.08.01.16-O Realizar análisis de laboratorio para apoyar la investigación y responder a la demanda externa | | | 100 | 1 | 1 | 1 |
| Análisis de laboratorio realizados | | | 100 | 100 | 100 | 100 |
| Análisis | | | | | | |
| P 27865 | R 70183 | 100 % | | 100 | 100 | 100 |
| R.01.01.02.01-E Reactivación del sector cafetalero | | | 97.8 | 33 | 33 | 32.27 |
| A.01.01.02.01.01-E Dotar de plantas de café con resistencia a Roya | | | 100 | 48 | 48 | 48 |
| Plantas de café con resistencia a la roya entregadas | | | 100 | 100 | 100 | 100 |
| Planta | | | | | | |
| P 10000000 | R 11401429 | 100 % | | 100 | 100 | 100 |
| A.01.01.02.01.02-E Dotar productos químicos a productores para control de roya | | | 100 | 35 | 35 | 35 |
| Productores de café han recibido productos químicos para el control de la roya | | | 100 | 100 | 100 | 100 |
| Productor | | | | | | |
| P 3500 | R 6821 | 100 % | | 100 | 100 | 100 |
| A.01.01.02.01.05-E Desarrollar tecnologías orientadas al Manejo Integrado del Cultivo | | | 100 | 2 | 2 | 2 |
| Tecnologías generadas y disponibles | | | 100 | 100 | 100 | 100 |
| Tecnología | | | | | | |
| P 1 | R 2 | 100 % | | 100 | 100 | 100 |
| A.01.01.02.01.06-E Transferir tecnologías a productores de café | | | 85.37 | 15 | 15 | 12.8 |
| Productores de café asistidos técnicamente | | | 85.37 | 100 | 100 | 85.37 |
| Hombre | | | | | | |
| P 10200 | R 7216 | 70.74% | | 50 | 50 | 35.37 |
| Mujer | | | | | | |
| P 2000 | R 3082 | 100 % | | 50 | 50 | 50 |
| Mes(es) Informado(s): Enero - Diciembre | | | Año 2016 | Avance Físico del Proyecto | | 96.96 % |

MINISTERIO DE AGRICULTURA Y GANADERIA
 OFICINA DE POLITICAS Y PLANIFICACION SECTORIAL
 DIVISION DE SEGUIMIENTO Y EVALUACION

ANEXO 3

INSTITUCION: CENTRO NACIONAL DE TECNOLOGIA AGROPECUARIA Y FORESTAL "ENRIQUE ALVAREZ CORDOVA"

MES INFORMADO: Diciembre de 2016.

| RESULTADO | ACCION ESTRATEGICA | INDICADOR DE PRODUCTO | UNIDAD DE MEDIDA | No. | MES INFORMADO | | | OBSERVACIONES |
|---|---|--|------------------|-----|---------------|------|----------|--|
| | | | | | PRO | EJEC | CUMP (%) | |
| R.01.01.02.01-E Reactivación del sector cafetalero | | | | | | | | |
| | A.01.01.02.01.01-E Dotar de plantas de café con resistencia a Roya | Plantas de café con resistencia a la roya entregadas | Planta | 1 | | | | |
| | A.01.01.02.01.02-E Dotar productos químicos a productores para control de roya | Productores de café han recibido productos químicos para el control de la roya | Productor | 2 | | | | |
| | A.01.01.02.01.05-E Desarrollar tecnologías orientadas al Manejo Integrado del Cultivo | Tecnologías generadas y disponibles | Tecnología | 3 | 1 | 2 | 200% | 1. Programa de control de roya de café utilizando fungicidas químicos. 2. Productos químicos eficientes para el control de roya |
| | A.01.01.02.01.06-E Transferir tecnologías a productores de café | Productores de café asistidos técnicamente | Hombre | 4 | 1,000 | 697 | 70% | La meta de asistencia técnica no se cumplió por estar ocupados los productores en actividades de recolección de la cosecha de café |
| | | | Mujer | 5 | 300 | 331 | 110% | |
| R.01.01.02.02.00-E Aumento de la producción y productividad de los granos básicos | | | | | | | | |
| | A.01.01.02.02.01-E Incrementar las áreas de siembra de granos básicos | Área asistida técnicamente | Manzana | 6 | 850 | 863 | 102 | |
| | A.01.01.02.02.02-E Incrementar la disponibilidad de semilla de granos básicos | Quintales de semilla de granos básicos producida | Quintal | 7 | 2085 | 1771 | 85 | La meta anual se cumplió en un 102.46% |
| | A.01.01.02.02.03-E Transferir tecnología a productores en la producción comercial de granos básicos | Productores de granos básicos asistidos técnicamente | Hombre | 8 | 1769 | 2343 | 132 | |
| | | | Mujer | 9 | 442 | 600 | 138 | |
| | A.01.01.02.02.04-E Generar y validar tecnología en granos básicos | Tecnologías generadas y disponibles | Tecnología | 10 | 4 | 1 | 25 | Tres tecnologías se liberaron en el mes de septiembre. |
| R.01.01.02.03.00-E Aumento de la producción y productividad de las hortalizas | | | | | | | | |
| | A.01.01.02.03.03-E Transferir tecnología en la producción de hortalizas | Productores de hortalizas asistidos técnicamente | Hombre | 11 | 423 | 725 | 171 | |
| | | | Mujer | 12 | 75 | 294 | 392 | |
| | A.01.01.02.03.04-E Generar y validar tecnología en hortalizas | Tecnologías generadas y disponibles | Tecnología | 13 | 0 | 0 | 0 | |
| R.01.01.02.04.00-E Aumento de la producción y productividad de frutas | | | | | | | | |
| | A.01.01.02.04.02-E Producir yemas y plantas sanas | Plantas producidas | Planta | 14 | 0 | 2305 | 0 | |
| | A.01.01.02.04.03-E Transferir tecnologías para mejorar la productividad de frutas | Productores de frutas asistidos técnicamente | Hombre | 15 | 446 | 879 | 197 | |
| | | | Mujer | 16 | 79 | 202 | 256 | |
| | A.01.01.02.04.04-E Generar y validar tecnología en frutas | Tecnologías generadas y disponibles | Tecnología | 17 | 0 | 0 | 0 | |
| R.01.01.02.06.00-E Reactivación de la actividad pecuaria | | | | | | | | |

| RESULTADO | ACCION ESTRATEGICA | INDICADOR DE PRODUCTO | UNIDAD DE MEDIDA | No. | MES INFORMADO | | | OBSERVACIONES |
|-----------|---|--|------------------|-----|---------------|------|----------|---|
| | | | | | PRO | EJEC | CUMP (%) | |
| | A.12.01.08.01.02-O Informar periódicamente a la Junta Directiva del avance de la gestión Institucional | Junta Directiva sobre gestión institucional, informada | Informe | 37 | 1 | 1 | 100 | |
| | A.12.01.08.01.03-O Fortalecer la capacidad logística de la OIR y del archivo Institucional | Capacidad logística de la OIR y del archivo Institucional, fortalecida | Informe | 38 | 1 | 1 | 100 | |
| | A.12.01.08.01.04-O Apoyar los procesos de investigación y transferencia de tecnología mediante un proceso oportuno de comunicación. | Documentos de comunicación, producidos | Documento | 39 | 90 | 130 | 144 | |
| | A.12.01.08.01.05-O Asesorar legalmente las diferentes unidades para el cumplimiento de las leyes y reglamentos. | Documentos jurídicos elaborados | Documento | 40 | 142 | 159 | 112 | |
| | A.12.01.08.01.06-O Examinar la eficiencia, eficacia y economía de la administración de los recursos financieros y materiales de la Institución. | Informes de auditoría elaborados | Informe | 41 | 1 | 2 | 200 | |
| | A.12.01.08.01.07-O Proveer los recursos y servicios a las diferentes unidades oportunamente y con calidad | Documentos de bienes y servicios elaborados | Documento | 42 | 1 | 1 | 100 | |
| | A.12.01.08.01.08-O Administrar eficientemente los recursos humanos de la Institución | Informes de operaciones de control y estudio de personal realizados | Informe | 43 | 1 | 1 | 100 | |
| | A.12.01.08.01.09-O Mantener en buenas condiciones los activos fijos y el equipo en apoyo a la investigación y extensión agropecuaria. Mantener en buenas condiciones los activos fijos y el equipo en apoyo a la investigación y extensión agropecuaria. | Informes sobre el mantenimiento de la infraestructura física y equipo de la Institución elaborados | Informe | 44 | 1 | 1 | 100 | |
| | A.12.01.08.01.10-O Administrar eficientemente el equipo e infraestructura tecnológica instalada para el servicio de las diferentes unidades y proporcionar el apoyo técnico necesario a cada una de ellas para que puedan realizar sus operaciones diarias. | Informes de mantenimiento del equipo informático de la Institución elaborados | Informe | 45 | 1 | 1 | 100 | |
| | A.12.01.08.01.11-O Realizar acciones de administración general y comercialización | Informes de las acciones gerenciales y de comercialización elaborados | Informe | 46 | 1 | 1 | 100 | |
| | A.12.01.08.01.12-O Formular y ejecutar el presupuesto asignado a la Institución. | Informes de la ejecución presupuestaria y presupuesto de la Institución elaborados. | Informe | 47 | 1 | 1 | 100 | |
| | A.12.01.08.01.13-O Elaborar documentos técnicos sobre oferta tecnológica | Documentos técnicos elaborados | Documento | 48 | 7 | 4 | 57 | La meta anual se cumplió en un 84% |
| | A.12.01.08.01.14-O Implementar proyectos de investigación y validación en granos básicos, hortalizas y frutales. | Protocolos de investigación y validación implementados | Protocolo | 49 | 1 | 1 | 100 | |
| | A.12.01.08.01.15-O Validar con los productores la rentabilidad de la aplicación de tecnología en sus sectores para promover altos niveles de adopción. | Estudio publicado | Estudio | 50 | 0 | 1 | 0 | Estaba programado en el mes de Octubre. |
| | A.12.01.08.01.16-O Realizar análisis de laboratorio para apoyar la investigación y responder a la demanda externa | Análisis de laboratorio realizados | Análisis | 51 | 1850 | 4412 | 238 | |

MINISTERIO DE AGRICULTURA Y GANADERIA
 OFICINA DE POLITICAS Y PLANIFICACION SECTORIAL
 DIVISION DE SEGUIMIENTO Y EVALUACION

ANEXO 3

MATRIZ 3. FORMATO TIPO PARA INFORME MENSUAL DEL PAO 2016 REPROGRAMADO DEL CENTA

INSTITUCION: CENTRO NACIONAL DE TECNOLOGIA AGROPECUARIA Y FORESTAL "ENRIQUE ALVAREZ CORDOVA"

MES INFORMADO: Noviembre de 2016.

| RESULTADO | ACCION ESTRATEGICA | INDICADOR DE PRODUCTO | UNIDAD DE MEDIDA | No. | MES INFORMADO | | | OBSERVACIONES |
|---|---|--|------------------|-----|---------------|-------|----------|--|
| | | | | | PRO | EJEC | CUMP (%) | |
| R.01.01.02.01-E Reactivación del sector cafetalero | | | | | | | | |
| | A.01.01.02.01.01-E Dotar de plantas de café con resistencia a Roya | Plantas de café con resistencia a la roya entregadas | Planta | 1 | 0 | 0 | 0 | |
| | A.01.01.02.01.02-E Dotar productos químicos a productores para control de la roya | Productores de café han recibido productos químicos para el control de la roya | Productor | 2 | 0 | 0 | 0 | |
| | A.01.01.02.01.05-E Desarrollar tecnologías orientadas al Manejo Integrado del Cultivo | Tecnologías generadas y disponibles | Tecnología | 3 | 0 | 0 | 0 | |
| | A.01.01.02.01.06-E Transferir tecnologías a productores de café | Productores de café asistidos técnicamente | Hombre | 4 | 1,300 | 1,448 | 111 | |
| | | | Mujer | 5 | 300 | 612 | 204 | |
| R.01.01.02.02.00-E Aumento de la producción y productividad de los granos básicos | | | | | | | | |
| | A.01.01.02.02.01-E Incrementar las áreas de siembra de granos básicos | Área asistida técnicamente | Manzana | 6 | 850 | 1024 | 120 | |
| | A.01.01.02.02.02-E Incrementar la disponibilidad de semilla de granos básicos | Quintales de semilla de granos básicos producida | Quintal | 7 | 0 | 0 | 0 | |
| | A.01.01.02.02.03-E Transferir tecnología a productores en la producción comercial de granos básicos | Productores de granos básicos asistidos técnicamente | Hombre | 8 | 1769 | 2323 | 131 | |
| | | | Mujer | 9 | 442 | 600 | 138 | |
| | A.01.01.02.02.04-E Generar y validar tecnología en granos básicos | Tecnologías generadas y disponibles | Tecnología | 10 | 0 | 0 | 0 | |
| R.01.01.02.03.00-E Aumento de la producción y productividad de las hortalizas | | | | | | | | |
| | A.01.01.02.03.03-E Transferir tecnología en la producción de hortalizas | Productores de hortalizas asistidos técnicamente | Hombre | 11 | 423 | 710 | 168 | |
| | | | Mujer | 12 | 75 | 270 | 380 | |
| | A.01.01.02.03.04-E Generar y validar tecnología en hortalizas | Tecnologías generadas y disponibles | Tecnología | 13 | 0 | 0 | 0 | |
| R.01.01.02.04.00-E Aumento de la producción y productividad de frutas | | | | | | | | |
| | A.01.01.02.04.02-E Producir yemas y plantas sanas | Plantas producidas | Planta | 14 | 500 | 1525 | 305 | |
| | A.01.01.02.04.03-E Transferir tecnologías para mejorar la productividad de frutales | Productores de frutas asistidos técnicamente | Hombre | 15 | 446 | 855 | 192 | |
| | | | Mujer | 16 | 79 | 198 | 251 | |
| | A.01.01.02.04.04-E Generar y validar tecnología en frutales | Tecnologías generadas y disponibles | Tecnología | 17 | 1 | 0 | 0 | La tecnología " Nueva Variedad de Papaya para consumo fresco" presentó inconsistencias en los resultados en la fase de evaluación de campo por lo cual no se pondrá a disposición de los productores |

| RESULTADO | ACCION ESTRATEGICA | INDICADOR DE PRODUCTO | UNIDAD DE MEDIDA | No. | MES INFORMADO | | | OBSERVACIONES |
|-----------|---|--|------------------|-----|---------------|------|----------|---|
| | | | | | PRO | EJEC | CUMP (%) | |
| | A.12.01.08.01.02-O Informar periódicamente a la Junta Directiva del avance de la gestión Institucional | Junta Directiva sobre gestión Institucional, informada | Informe | 37 | 1 | 1 | 100 | |
| | A.12.01.08.01.03-O Fortalecer la capacidad logística de la OIR y del archivo Institucional | Capacidad logística de la OIR y del archivo Institucional, fortalecida | Informe | 38 | 1 | 1 | 100 | |
| | A.12.01.08.01.04-O Apoyar los procesos de Investigación y transferencia de tecnología mediante un proceso oportuno de comunicación. | Documentos de comunicación, producidos | Documento | 39 | 90 | 94 | 104 | |
| | A.12.01.08.01.05-O Asesorar legalmente las diferentes unidades para el cumplimiento de las leyes y reglamentos. | Documentos Jurídicos elaborados | Documento | 40 | 142 | 173 | 122 | |
| | A.12.01.08.01.06-O Examinar la eficiencia, eficacia y economía de la administración de los recursos financieros y materiales de la Institución. | Informes de auditoría elaborados | Informe | 41 | 2 | 1 | 50 | Un Informe de auditoría esta en proceso, el cual será reportado en el mes de diciembre |
| | A.12.01.08.01.07-O Proveer los recursos y servicios a las diferentes unidades oportunamente y con calidad | Documentos de bienes y servicios elaborados | Documento | 42 | 0 | 1 | 0 | |
| | A.12.01.08.01.08-O Administrar eficientemente los recursos humanos de la Institución | Informes de operaciones de control y estudio de personal realizados | Informe | 43 | 1 | 1 | 100 | |
| | A.12.01.08.01.09-O Mantener en buenas condiciones los activos fijos y el equipo en apoyo a la Investigación y extensión agropecuaria. Mantener en buenas condiciones los activos fijos y el equipo en apoyo a la Investigación y extensión agropecuaria. | Informes sobre el mantenimiento de la infraestructura física y equipo de la Institución elaborados | Informe | 44 | 1 | 1 | 100 | |
| | A.12.01.08.01.10-O Administrar eficientemente el equipo e Infraestructura tecnológica instalada para el servicio de las diferentes unidades y proporcionar el apoyo técnico necesario a cada una de ellas para que puedan realizar sus operaciones diarias. | Informes de mantenimiento del equipo informático de la institución elaborados | Informe | 45 | 1 | 1 | 100 | |
| | A.12.01.08.01.11-O Realizar acciones de administración general y comercialización | Informes de las acciones gerenciales y de comercialización elaborados | Informe | 46 | 1 | 1 | 100 | |
| | A.12.01.08.01.12-O Formular y ejecutar el presupuesto asignado a la Institución. | Informes de la ejecución presupuestaria y presupuesto de la institución elaborados. | Informe | 47 | 1 | 1 | 100 | |
| | A.12.01.08.01.13-O Elaborar documentos técnicos sobre oferta tecnológica | Documentos técnicos elaborados | Documento | 48 | 14 | 10 | 71 | A nivel de ejecución acumulada se tiene 90% correspondiente a 30 documentos planificados de elaborar y a la fecha se tiene 27 documentos ejecutados |
| | A.12.01.08.01.14-O Implementar proyectos de Investigación y validación en granos básicos, hortalizas y frutales. | Protocolos de Investigación y validación implementados | Protocolo | 49 | 3 | 3 | 100 | |
| | A.12.01.08.01.15-O Validar con los productores la rentabilidad de la aplicación de tecnología en sus sectores para promover altos niveles de adopción. | Estudio publicado | Estudio | 50 | 0 | 0 | 0 | |
| | A.12.01.08.01.16-O Realizar análisis de laboratorio para apoyar la investigación y responder a la demanda externa | Análisis de laboratorio realizados | Análisis | 51 | 1950 | 5532 | 284 | |

MINISTERIO DE AGRICULTURA Y GANADERIA
 OFICINA DE POLITICAS Y PLANIFICACION SECTORIAL
 DIVISION DE SEGUIMIENTO Y EVALUACION

ANEXO 3

MATRIZ 3. FORMATO TIPO PARA INFORME MENSUAL DEL PAO 2016 REPROGRAMADO DEL CENTA

INSTITUCION: CENTRO NACIONAL DE TECNOLOGIA AGROPECUARIA Y FORESTAL "ENRIQUE ALVAREZ CORDOVA"

MES INFORMADO: Octubre de 2016.

| RESULTADO | ACCION ESTRATEGICA | INDICADOR DE PRODUCTO | UNIDAD DE MEDIDA | No. | MES INFORMADO | | | OBSERVACIONES |
|---|---|--|------------------|-----|---------------|-------|------------|---|
| | | | | | PRO. | EJEC. | CUMPL. (%) | |
| R.01.01.02.01-E Reactivación del sector cafetalero | | | | | | | | |
| | A.01.01.02.01.01-E Dotar de plantas de café con resistencia a Roya | Plantas de café con resistencia a la roya entregadas | Planta | 1 | 0 | 0 | 0% | |
| | A.01.01.02.01.02-E Dotar productos químicos a productores para control de roya | Productores de café han recibido productos químicos para el control de la roya | Productor | 2 | 0 | 2,314 | 0% | Se han entregado 16,981.25 litros |
| | A.01.01.02.01.05-E Desarrollar tecnologías orientadas al Manejo Integrado del Cultivo | Tecnologías generadas y disponibles | Tecnología | 3 | 1 | 0 | 0% | Esta meta se cumplirá hasta el mes de diciembre por efecto de complementar el análisis de las variables analizadas |
| | A.01.01.02.01.06-E Transferir tecnologías a productoras de café | Productores de café asistidos técnicamente | Hombre | 4 | 1,300 | 1,455 | 112% | Los productores atendidos a la fecha son 5,502, de ellos 3,929 son hombres y 1,673 mujeres, en este mes se realizaron 2074 visitas a fincas de esas 1,455 fueron a productoras y 619 a productoras. |
| Mujer | | | 5 | 300 | 619 | 206% | | |
| R.01.01.02.02.00-E Aumento de la producción y productividad de los granos básicos | | | | | | | | |
| | A.01.01.02.02.01-E Incrementar las áreas de siembra de granos básicos | Área asistida técnicamente | Manzana | 6 | 0 | 0 | 0 | |
| | A.01.01.02.02.02-E Incrementar la disponibilidad de semilla de granos básicos | Quintales de semilla de granos básicos producida | Quintal | 7 | 280 | 275 | 98 | |
| | A.01.01.02.02.03-E Transferir tecnología a productores en la producción comercial de granos básicos | Productores de granos básicos asistidos técnicamente | Hombre | 8 | 1769 | 2193 | 124 | |
| Mujer | | | 9 | 442 | 588 | 133 | | |
| | A.01.01.02.02.04-E Generar y validar tecnología en granos básicos | Tecnologías generadas y disponibles | Tecnología | 10 | 0 | 0 | 0 | |
| R.01.01.02.03.00-E Aumento de la producción y productividad de las hortalizas | | | | | | | | |
| | A.01.01.02.03.03-E Transferir tecnología en la producción de hortalizas | Productores de hortalizas asistidos técnicamente | Hombre | 11 | 423 | 708 | 167 | |
| Mujer | | | 12 | 75 | 266 | 355 | | |
| | A.01.01.02.03.04-E Generar y validar tecnología en hortalizas | Tecnologías generadas y disponibles | Tecnología | 13 | 1 | 1 | 100 | |
| R.01.01.02.04.00-E Aumento de la producción y productividad de frutales | | | | | | | | |
| | A.01.01.02.04.02-E Producir yemas y plantas sanas | Plantas producidas | Planta | 14 | 500 | 927 | 185 | |
| | A.01.01.02.04.03-E Transferir tecnologías para mejorar la productividad de frutales | Productores de frutas asistidos técnicamente | Hombre | 15 | 446 | 821 | 184 | |
| Mujer | | | 16 | 79 | 195 | 247 | | |
| | A.01.01.02.04.04-E Generar y validar tecnología en frutales | Tecnologías generadas y disponibles | Tecnología | 17 | 2 | 2 | 100 | |
| R.01.01.02.06.00-E Reactivación de la actividad pecuaria | | | | | | | | |

| RESULTADO | ACCION ESTRATEGICA | INDICADOR DE PRODUCTO | UNIDAD DE MEDIDA | No. | MES INFORMADO | | | OBSERVACIONES |
|-----------|---|--|------------------|-----|---------------|------|-----------|--|
| | | | | | PRO | EJEC | CUMPL (%) | |
| | A.12.01.08.01.03-O Fortalecer la capacidad logística de la OIR y del archivo Institucional | Capacidad logística de la OIR y del archivo Institucional, fortalecida | Informe | 38 | 1 | 1 | 100 | |
| | A.12.01.08.01.04-O Apoyar los procesos de Investigación y transferencia de tecnología mediante un proceso oportuno de comunicación. | Documentos de comunicación, producidos | Documento | 39 | 90 | 130 | 144 | |
| | A.12.01.08.01.05-O Asesorar legalmente las diferentes unidades para el cumplimiento de las leyes y reglamentos. | Documentos jurídicos elaborados | Documento | 40 | 141 | 308 | 218 | |
| | A.12.01.08.01.06-O Examinar la eficiencia, eficacia y economía de la administración de los recursos financieros y materiales de la Institución. | Informes de auditoría elaborados | Informe | 41 | 1 | 2 | 200 | |
| | A.12.01.08.01.07-O Proveer los recursos y servicios a las diferentes unidades oportunamente y con calidad | Documentos de bienes y servicios elaborados | Documento | 42 | 0 | 0 | 0 | |
| | A.12.01.08.01.08-O Administrar eficientemente los recursos humanos de la Institución | Informes de operaciones de control y estudio de personal realizados | Informe | 43 | 1 | 1 | 100 | |
| | A.12.01.08.01.09-O Mantener en buenas condiciones los activos fijos y el equipo en apoyo a la Investigación y extensión agropecuaria. Mantener en buenas condiciones los activos fijos y el equipo en apoyo a la Investigación y extensión agropecuaria. | Informes sobre el mantenimiento de la Infraestructura física y equipo de la Institución elaborados | Informe | 44 | 1 | 1 | 100 | |
| | A.12.01.08.01.10-O Administrar eficientemente el equipo e Infraestructura tecnológica instalada para el servicio de las diferentes unidades y proporcionar el apoyo técnico necesario a cada una de ellas para que puedan realizar sus operaciones diarias. | Informes de mantenimiento del equipo Informático de la Institución elaborados | Informe | 45 | 1 | 1 | 100 | |
| | A.12.01.08.01.11-O Realizar acciones de administración general y comercialización | Informes de las acciones gerenciales y de comercialización elaborados | Informe | 46 | 1 | 1 | 100 | |
| | A.12.01.08.01.12-O Formular y ejecutar el presupuesto asignado a la Institución. | Informes de la ejecución presupuestaria y presupuesto de la Institución elaborados. | Informe | 47 | 1 | 1 | 100 | |
| | A.12.01.08.01.13-O Elaborar documentos técnicos sobre oferta tecnológica | Documentos técnicos elaborados | Documento | 48 | 3 | 2 | 67 | En el mes no se cumplió la meta pero acumulado se tiene un cumplimiento de 106% |
| | A.12.01.08.01.14-O Implementar proyectos de Investigación y validación en granos básicos, hortalizas y frutales. | Protocolos de Investigación y validación implementados | Protocolo | 49 | 5 | 5 | 100 | |
| | A.12.01.08.01.15-O Validar con los productores la rentabilidad de la aplicación de tecnología en sus sectores para promover altos niveles de adopción. | Estudio publicado | Estudio | 50 | 1 | 0 | 0 | Se han tenido atascos en la publicación por lo que estará listo en el mes de diciembre |
| | A.12.01.08.01.16-O Realizar análisis de laboratorio para apoyar la Investigación y responder a la demanda externa | Análisis de laboratorio realizados | Análisis | 51 | 4070 | 9217 | 226 | |

Q

**ESCUELA NACIONAL DE AGRICULTURA
(ENA)**

**MINISTERIO DE AGRICULTURA Y GANADERIA
OFICINA DE POLITICAS Y PLANIFICACION SECTORIAL
DIVISION DE SEGUIMIENTO Y EVALUACION**

INFORME DE SEGUIMIENTO DEL AVANCE FISICO DEL POA 2016

INSTITUCION: Escuela Nacional de Agricultura "Roberto Quiñónez" (ENA)

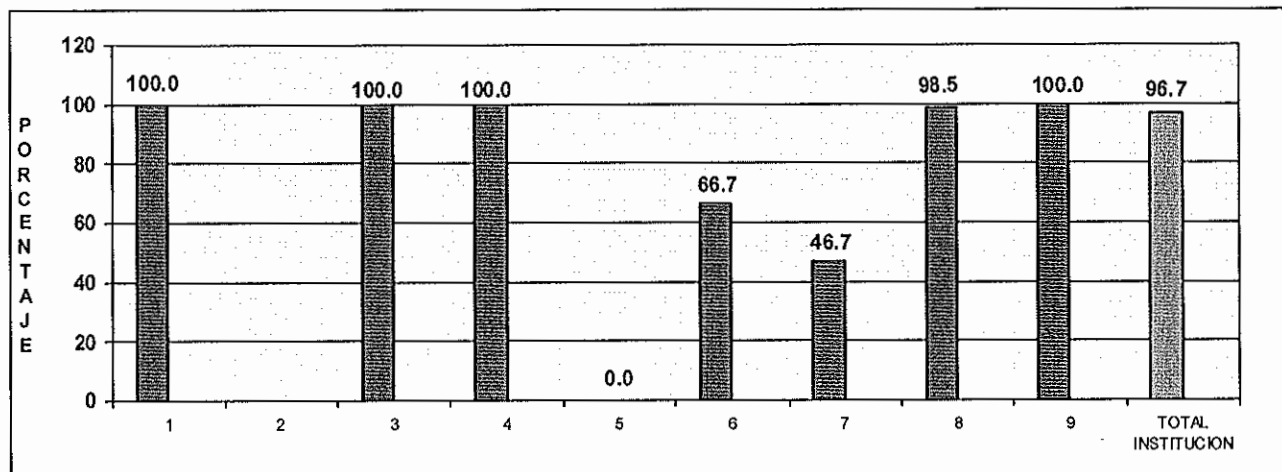
TRIMESTRE: Octubre - diciembre

PERIODO: Enero - diciembre

I. AVANCE FISICO ALCANZADO EN EL CUARTO TRIMESTRE DE 2016

En el trimestre comprendido de octubre a diciembre de 2016, la ENA logró un avance físico calificado como **Muy Bueno**, alcanzando un nivel de desempeño de 96.7%, con relación a las metas planificadas para dicho período (gráfico 1).

Gráfico 1. Avance físico en porcentaje por Proyecto y Total Institucional en el trimestre octubre - diciembre de 2016.



SIMBOLOGIA: 1. Infraestructura ENA mejorada; 2. ENA equipada adecuadamente; 3. Ampliación de la cobertura de la educación agropecuaria; 4. Mejorar la calidad de la enseñanza; 5. Mayor oferta de tecnología agropecuaria; 6. Mayor disponibilidad de recursos para la investigación; 7. Mayor intercambio de tecnología; 8. Mayor acceso a la educación agropecuaria; y, 9. Escuela Nacional de Agricultura libre de violencia.

NOTA: Los proyectos sin valor en el gráfico, sin programación física para el cuarto trimestre de 2016.

FUENTE: ENA. Informe de avance físico, enero de 2017.

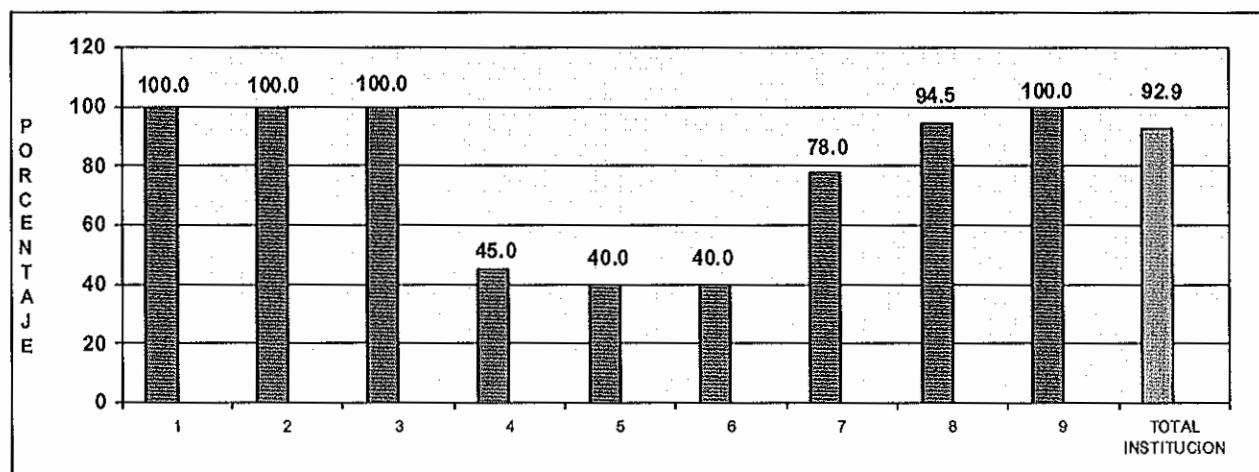
Entre las actividades realizadas por la Institución en el cuarto trimestre de 2016, destacan:

- Capacitación en temas agropecuarios, forestales, pesqueros y acuícolas, en favor de 234 hombres y 166 mujeres;
- Realización de dos eventos de capacitación al personal docente en temas de investigación;
- En proceso de formación en la carrera de agronomía 281 jóvenes (217 hombres y 64 mujeres); y,
- Desarrollo de un evento educativo y cultural.

II. AVANCE FISICO ALCANZADO EN EL PERIODO ENERO-DICIEMBRE DE 2016

Para el período informado, el desempeño físico de la ENA es igualmente calificado como **Muy Bueno**, logrando un nivel de cumplimiento de 92.9% respecto a todo lo planificado (gráfico 2).

Gráfico 2. Avance físico en porcentaje por Proyecto y Total Institucional en el período enero-diciembre de 2016.



SIMBOLOGIA: 1. Infraestructura ENA mejorada; 2. ENA equipada adecuadamente; 3. Ampliación de la cobertura de la educación agropecuaria; 4. Mejorar la calidad de la enseñanza; 5. Mayor oferta de tecnología agropecuaria; 6. Mayor disponibilidad de recursos para la investigación; 7. Mayor intercambio de tecnología; 8. Mayor acceso a la educación agropecuaria; y, 9. Escuela Nacional de Agricultura libre de violencia.

FUENTE: ENA. Informe de avance físico, Enero de 2017.

De los productos generados en el período enero-diciembre se destacan los siguientes:

- Capacitación de 1,874 personas (1,040 hombres y 834 mujeres) en temas agropecuarios, forestales, pesqueros y acuícolas;
- Graduación de 86 jóvenes (69 hombres y 17 mujeres) de la carrera de agronomía;
- Suscripción de dos alianzas/convenios para fomentar el intercambio de tecnología; y,
- Desarrollo de un documento de investigación/ validación.

III. RECOMENDACION

Se invita al personal Gerencial, administrativo y técnico, a realizar sus mejores esfuerzos para mantener y/o mejorar los resultados para el año 2017, que recién inicia.

Anexo 1. Avance físico en porcentaje en el cuarto trimestre de 2016, según Plan Tipo y Programa.

| No. | PROYECTO | TRIMESTRE ENERO-MARZO |
|--------------------------|---|-----------------------|
| | | AVANCE FISICO (%) |
| 1 | Infraestructura ENA mejorada | 100.0 |
| 2 | ENA equipada adecuadamente | Sin programación |
| 3 | Ampliación de la cobertura de la educación agropecuaria | 100.0 |
| 4 | Mejorar la calidad de la enseñanza | 100.0 |
| 5 | Mayor oferta de tecnologías agropecuarias | 0.0 |
| 6 | Mayor disponibilidad de recursos para la investigación | 66.7 |
| 7 | Mayor intercambio de tecnología | 46.7 |
| 8 | Mayor acceso a la educación agropecuaria | 98.5 |
| 9 | Escuela Nacional de Agricultura libre de violencia | 100.0 |
| TOTAL INSTITUCION | | 96.7 |

FUENTE: ENA. Informe de avance físico, enero de 2017.

MINISTERIO DE AGRICULTURA Y GANADERÍA
OFICINA DE PLANIFICACIÓN AGROPECUARIA
DIVISIÓN DE SEGUIMIENTO Y EVALUACIÓN

MEMORIA DE CÁLCULO DEL AVANCE FÍSICO DE LOS PROYECTOS INCLUIDOS EN EL SISTEMA DE SEGUIMIENTO SECTORIAL (SSS)

| | AF | AI | RP | AP |
|---|-----|-----|-------|------|
| PROYECTO ENA | | | | |
| L02.02.01 Infraestructura ENA mejorada | 100 | 1 | 1.01 | 1.01 |
| <i>Construir edificaciones nuevas</i> | 100 | 33 | 33 | 33 |
| Gestión para lograr el financiamiento en la construcción de nuevas edificaciones, realizada | 100 | 100 | 100 | 100 |
| Gestión | | | | |
| P 1 R 1 100 % | | 100 | 100 | 100 |
| <i>Un tendido eléctrico y una red hidráulica rehabilitados</i> | 100 | 33 | 33 | 33 |
| Gestión para lograr el financiamiento de la rehabilitación del Tendido eléctrico y la red hidráulica, realizada | 100 | 100 | 100 | 100 |
| Gestión | | | | |
| P 1 R 1 100 % | | 100 | 100 | 100 |
| <i>Rehabilitar edificaciones existentes</i> | 100 | 34 | 34 | 34 |
| Gestión para lograr el financiamiento en la rehabilitación de edificaciones existentes, realizada | 100 | 100 | 100 | 100 |
| Gestión | | | | |
| P 1 R 1 100 % | | 100 | 100 | 100 |
| L02.02.02 ENA equipada adecuadamente | 0 | 1 | 0 | -1 |
| <i>Elaborar diagnóstico de necesidades de equipo para la ENA</i> | 0 | 50 | 0 | -1 |
| Diagnóstico de necesidades de equipo para la ENA, elaborado | 0 | 100 | 0 | -1 |
| Documento | | | | |
| P 0 R 0 0 % | | 100 | 0 | -1 |
| <i>Elaborar presupuesto de adquisición de equipo para la ENA</i> | 0 | 50 | 0 | -1 |
| Presupuesto de adquisición de equipo para la ENA, formulado | 0 | 100 | 0 | -1 |
| Documento | | | | |
| P 0 R 0 0 % | | 100 | 0 | -1 |
| L02.03.04 Ampliación de la cobertura de la educación agropecuaria | 100 | 1 | 1.01 | 1.01 |
| <i>Aumentar la oferta educativa</i> | 100 | 100 | 100 | 100 |
| Nuevas carreras ofrecida diseñada | 100 | 100 | 100 | 100 |
| Documento | | | | |
| P 1 R 1 100 % | | 100 | 100 | 100 |
| L.02.04.02. Mejorar la calidad de la enseñanza | 100 | 1 | 1.01 | 1.01 |
| <i>Capacitar a empleados de la ENA</i> | 100 | 45 | 100 | 100 |
| Eventos de capacitación, desarrollados | 100 | 100 | 100 | 100 |
| Evento | | | | |
| P 1 R 1 100 % | | 100 | 100 | 100 |
| <i>Desarrollar currícula pertinente (para la escuela del corredor seco)</i> | 0 | 55 | 0 | -1 |
| Currícula pertinente, generada | 0 | 100 | 0 | -1 |
| Currícula | | | | |
| P 0 R 0 0 % | | 100 | 0 | -1 |
| L.02.05.01. Mayor oferta de tecnologías agropecuarias | 0 | 1 | 1.01 | 0 |
| <i>Priorizar las líneas de investigación</i> | 0 | 25 | 0 | -1 |
| Documento de las líneas de investigación, elaborado | 0 | 100 | 0 | -1 |
| Documento | | | | |
| P 0 R 0 0 % | | 100 | 0 | -1 |
| <i>Ejecutar las investigaciones, validaciones y adaptaciones</i> | 0 | 50 | 66.67 | 0 |

| | AF | AI | RP | AP |
|--|-------|-----|-------|-------|
| Documentos de investigación, validación y/o adaptación, desarrollados | 0 | 100 | 100 | 0 |
| Documento | | | | |
| P 3 R 0 0 % | | 100 | 100 | 0 |
| Sistematizar las investigaciones, validaciones y/o adaptaciones | 0 | 25 | 33.33 | 0 |
| Documentos de sistematización de las investigaciones, validaciones y/o adaptaciones, publicado | 0 | 100 | 100 | 0 |
| Documento | | | | |
| P 3 R 0 0 % | | 100 | 100 | 0 |
| L.02.05.02. Mayor disponibilidad de recursos para la investigación | 66.67 | 1 | 1.01 | 0.67 |
| Desarrollar eventos de capacitación al personal docente en temas de investigación | 66.67 | 100 | 100 | 66.67 |
| Eventos de capacitación al personal docente en temas de investigación, desarrollados | 66.67 | 100 | 100 | 66.67 |
| Evento | | | | |
| P 3 R 2 66.66% | | 100 | 100 | 66.67 |
| L.02.05.03. Mayor intercambio de tecnología | 46.66 | 1 | 1.01 | 0.47 |
| Realizar pasantías de intercambio de tecnología | 0 | 20 | 33.33 | 0 |
| Pasantías de intercambio de tecnología, realizadas | 0 | 100 | 100 | 0 |
| Pasantía | | | | |
| P 1 R 0 0 % | | 100 | 100 | 0 |
| Suscribir alianzas y convenios para fomentar el intercambio de tecnología | 100 | 20 | 33.33 | 33.33 |
| Alianzas y convenios para fomentar el intercambio de tecnología, suscritos | 100 | 100 | 100 | 100 |
| Documento | | | | |
| P 1 R 1 100 % | | 100 | 100 | 100 |
| Contratar Suscripciones de publicaciones técnicas | 0 | 20 | 0 | -1 |
| Suscripciones de publicaciones técnicas, contratadas | 0 | 100 | 0 | -1 |
| Suscripción | | | | |
| P 0 R 0 0 % | | 100 | 0 | -1 |
| Contratar Conexión a internet comercial de banda ancha mayor de 20 MB simétrica | 0 | 20 | 0 | -1 |
| Conexión a internet comercial de banda ancha mayor de 20 MB simétrica, contratada | 0 | 100 | 0 | -1 |
| Conexión | | | | |
| P 0 R 0 0 % | | 100 | 0 | -1 |
| Intercambio por video conferencia | 40 | 20 | 33.33 | 13.33 |
| Intercambios de tecnología por medio de video conferencia, realizadas | 40 | 100 | 100 | 40 |
| Video conferencia | | | | |
| P 5 R 2 40 % | | 100 | 100 | 40 |
| L.02.05.05. Mayor acceso a la educación agropecuaria | 98.52 | 92 | 92.93 | 91.55 |
| Capacitar a personas en temas agropecuarios forestales, pesquero y acuícola | 96.8 | 30 | 46.15 | 44.67 |
| Personas en temas agropecuarios forestales, pesquero y acuícola, capacitadas | 96.8 | 100 | 100 | 96.8 |
| Hombre | | | | |
| P 250 R 234 93.6 % | | 50 | 50 | 46.8 |
| Mujer | | | | |
| P 125 R 166 100 % | | 50 | 50 | 50 |
| Formar estudiantes en la carrera de agronomía | 100 | 35 | 53.85 | 53.85 |
| Estudiantes en la carrera de agronomía, formados | 100 | 100 | 100 | 100 |
| Hombre | | | | |

| | | | | AF | AI | RP | AP |
|---|-------|-------|--|-----------------|---|-------------|-------------|
| P 300 | R 651 | 100 % | | | 50 | 50 | 50 |
| Mujer | | | | | | | |
| P 50 | R 192 | 100 % | | | 50 | 50 | 50 |
| <i>Graduar estudiantes egresados de la carrera de agronomía</i> | | | | 0 | 35 | 0 | -1 |
| Estudiantes egresados de la carrera de agronomía, Graduados | | | | 0 | 100 | 0 | -1 |
| Hombre | | | | | | | |
| P 0 | R 0 | 0 % | | | 50 | 0 | -1 |
| Mujer | | | | | | | |
| P 0 | R 0 | 0 % | | | 50 | 0 | -1 |
| L.02.06.01. Escuela Nacional de Agricultura libre de violencia | | | | 100 | 1 | 1.01 | 1.01 |
| <i>Realizar eventos educativos y culturales</i> | | | | 0 | 33 | 0 | -1 |
| Eventos educativos y culturales, desarrollados | | | | 0 | 100 | 0 | -1 |
| Evento | | | | | | | |
| P 0 | R 0 | 0 % | | | 100 | 0 | -1 |
| <i>Realizar eventos deportivos</i> | | | | 0 | 33 | 0 | -1 |
| Eventos deportivos, desarrollados | | | | 0 | 100 | 0 | -1 |
| Evento | | | | | | | |
| P 0 | R 0 | 0 % | | | 100 | 0 | -1 |
| <i>Realizar otros eventos recreativos</i> | | | | 100 | 34 | 100 | 100 |
| Eventos recreacionales, realizados | | | | 100 | 100 | 100 | 100 |
| Evento | | | | | | | |
| P 1 | R 1 | 100 % | | | 100 | 100 | 100 |
| Mes(es) Informado(s): Octubre - Diciembre | | | | Año 2016 | Avance Físico del Proyecto 96.73 | | % |

**MINISTERIO DE AGRICULTURA Y GANADERÍA
OFICINA DE PLANIFICACIÓN AGROPECUARIA
DIVISIÓN DE SEGUIMIENTO Y EVALUACIÓN**

MEMORIA DE CÁLCULO DEL AVANCE FÍSICO DE LOS PROYECTOS INCLUIDOS EN EL SISTEMA DE SEGUIMIENTO SECTORIAL (SSS)

| | AF | AI | RP | AP |
|--|------------|----------|----------|-------------|
| PROYECTO ENA | | | | |
| L02.02.01 Infraestructura ENA mejorada | 100 | 1 | 1 | 1 |
| Construir edificaciones nuevas | 100 | 33 | 33 | 33 |
| Gestión para lograr el financiamiento en la construcción de nuevas edificaciones, realizada | 100 | 100 | 100 | 100 |
| Gestión | | | | |
| P 1 | | R 1 | 100 % | |
| | | 100 | 100 | 100 |
| Un tendido eléctrico y una red hidráulica rehabilitados | 100 | 33 | 33 | 33 |
| Gestión para lograr el financiamiento de la rehabilitación del Tendido eléctrico y la red hidráulica, realizada | 100 | 100 | 100 | 100 |
| Gestión | | | | |
| P 1 | | R 1 | 100 % | |
| | | 100 | 100 | 100 |
| Rehabilitar edificaciones existentes | 100 | 34 | 34 | 34 |
| Gestión para lograr el financiamiento en la rehabilitación de edificaciones existentes, realizada | 100 | 100 | 100 | 100 |
| Gestión | | | | |
| P 1 | | R 1 | 100 % | |
| | | 100 | 100 | 100 |
| L02.02.02 ENA equipada adecuadamente | 100 | 1 | 1 | 1 |
| Elaborar diagnóstico de necesidades de equipo para la ENA | 100 | 50 | 50 | 50 |
| Diagnóstico de necesidades de equipo para la ENA, elaborado | 100 | 100 | 100 | 100 |
| Documento | | | | |
| P 1 | | R 1 | 100 % | |
| | | 100 | 100 | 100 |
| Elaborar presupuesto de adquisición de equipo para la ENA | 100 | 50 | 50 | 50 |
| Presupuesto de adquisición de equipo para la ENA, formulado | 100 | 100 | 100 | 100 |
| Documento | | | | |
| P 1 | | R 1 | 100 % | |
| | | 100 | 100 | 100 |
| L02.03.04 Ampliación de la cobertura de la educación agropecuaria | 100 | 1 | 1 | 1 |
| Aumentar la oferta educativa | 100 | 100 | 100 | 100 |
| Nuevas carreras ofrecida diseñada | 100 | 100 | 100 | 100 |
| Documento | | | | |
| P 1 | | R 1 | 100 % | |
| | | 100 | 100 | 100 |
| L.02.04.02. Mejorar la calidad de la enseñanza | 45 | 1 | 1 | 0.45 |
| Capacitar a empleados de la ENA | 100 | 45 | 45 | 45 |
| Eventos de capacitación, desarrollados | 100 | 100 | 100 | 100 |
| Evento | | | | |
| P 2 | | R 2 | 100 % | |
| | | 100 | 100 | 100 |
| Desarrollar currícula pertinente (para la escuela del corredor seco) | 0 | 55 | 55 | 0 |
| Currícula pertinente, generada | 0 | 100 | 100 | 0 |
| Currícula | | | | |
| P 1 | | R 0 | 0 % | |
| | | 100 | 100 | 0 |
| L.02.05.01. Mayor oferta de tecnologías agropecuarias | 40 | 1 | 1 | 0.4 |
| Prorizar las líneas de investigación | 100 | 25 | 25 | 25 |
| Documento de las líneas de investigación, elaborado | 100 | 100 | 100 | 100 |
| Documento | | | | |
| P 1 | | R 1 | 100 % | |
| | | 100 | 100 | 100 |
| Ejecutar las investigaciones, validaciones y adaptaciones | 20 | 50 | 50 | 10 |

| | AF | AI | RP | AP |
|--|--------------|-----------|-----------|--------------|
| Documentos de Investigación, validación y/o adaptación, desarrollados | 20 | 100 | 100 | 20 |
| Documento | | | | |
| P 5 R 1 20 % | | 100 | 100 | 20 |
| Sistematizar las investigaciones, validaciones y/o adaptaciones | 20 | 25 | 25 | 5 |
| Documentos de sistematización de las Investigaciones, validaciones y/o adaptaciones, publicado | 20 | 100 | 100 | 20 |
| Documento | | | | |
| P 5 R 1 20 % | | 100 | 100 | 20 |
| L.02.05.02. Mayor disponibilidad de recursos para la Investigación | 40 | 1 | 1 | 0.4 |
| Desarrollar eventos de capacitación al personal docente en temas de Investigación | 40 | 100 | 100 | 40 |
| Eventos de capacitación al personal docente en temas de investigación, desarrollados | 40 | 100 | 100 | 40 |
| Evento | | | | |
| P 5 R 2 40 % | | 100 | 100 | 40 |
| L.02.05.03. Mayor Intercambio de tecnología | 78 | 1 | 1 | 0.78 |
| Realizar pasantías de intercambio de tecnología | 50 | 20 | 20 | 10 |
| Pasantías de intercambio de tecnología, realizadas | 50 | 100 | 100 | 50 |
| Pasantía | | | | |
| P 2 R 1 50 % | | 100 | 100 | 50 |
| Suscribir alianzas y convenios para fomentar el intercambio de tecnología | 100 | 20 | 20 | 20 |
| Alianzas y convenios para fomentar el intercambio de tecnología, suscritos | 100 | 100 | 100 | 100 |
| Documento | | | | |
| P 2 R 2 100 % | | 100 | 100 | 100 |
| Contratar Suscripciones de publicaciones técnicas | 100 | 20 | 20 | 20 |
| Suscripciones de publicaciones técnicas, contratadas | 100 | 100 | 100 | 100 |
| Suscripción | | | | |
| P 1 R 1 100 % | | 100 | 100 | 100 |
| Contratar Conexión a internet comercial de banda ancha mayor de 20 MB simétrica | 100 | 20 | 20 | 20 |
| Conexión a internet comercial de banda ancha mayor de 20 MB simétrica, contratada | 100 | 100 | 100 | 100 |
| Conexión | | | | |
| P 1 R 1 100 % | | 100 | 100 | 100 |
| Intercambio por video conferencia | 40 | 20 | 20 | 8 |
| Intercambios de tecnología por medio de video conferencia, realizadas | 40 | 100 | 100 | 40 |
| Video conferencia | | | | |
| P 10 R 4 40 % | | 100 | 100 | 40 |
| L.02.05.05. Mayor acceso a la educación agropecuaria | 94.45 | 92 | 92 | 86.89 |
| Capacitar a personas en temas agropecuarios forestales, pesquero y acuícola | 100 | 30 | 30 | 30 |
| Personas en temas agropecuarios forestales, pesquero y acuícola, capacitadas | 100 | 100 | 100 | 100 |
| Hombre | | | | |
| P 1000 R 1040 100 % | | 50 | 50 | 50 |
| Mujer | | | | |
| P 500 R 834 100 % | | 50 | 50 | 50 |
| Formar estudiantes en la carrera de agronomía | 100 | 35 | 35 | 35 |
| Estudiantes en la carrera de agronomía, formados | 100 | 100 | 100 | 100 |
| Hombre | | | | |

| | | | | AF | AI | RP | AP |
|---|--------|--------|--|-----------------|---|-----|-------|
| P 1200 | R 2265 | 100 % | | | 50 | 50 | 50 |
| Mujer | | | | | | | |
| P 200 | R 675 | 100 % | | | 50 | 50 | 50 |
| <i>Graduar estudiantes egresados de la carrera de agronomía</i> | | | | 84.15 | 35 | 35 | 29.45 |
| Estudiantes egresados de la carrera de agronomía, Graduados | | | | 84.15 | 100 | 100 | 84.15 |
| Hombre | | | | | | | |
| P 79 | R 69 | 87.34% | | | 50 | 50 | 43.67 |
| Mujer | | | | | | | |
| P 21 | R 17 | 80.95% | | | 50 | 50 | 40.48 |
| L.02.06.01. Escuela Nacional de Agricultura libre de violencia | | | | 100 | 1 | 1 | 1 |
| <i>Realizar eventos educativos y culturales</i> | | | | 100 | 33 | 33 | 33 |
| Eventos educativos y culturales, desarrollados | | | | 100 | 100 | 100 | 100 |
| Evento | | | | | | | |
| P 1 | R 1 | 100 % | | | 100 | 100 | 100 |
| <i>Realizar eventos deportivos</i> | | | | 100 | 33 | 33 | 33 |
| Eventos deportivos, desarrollados | | | | 100 | 100 | 100 | 100 |
| Evento | | | | | | | |
| P 1 | R 1 | 100 % | | | 100 | 100 | 100 |
| <i>Realizar otros eventos recreativos</i> | | | | 100 | 34 | 34 | 34 |
| Eventos recreacionales, realizados | | | | 100 | 100 | 100 | 100 |
| Evento | | | | | | | |
| P 1 | R 1 | 100 % | | | 100 | 100 | 100 |
| Mes(es) Informado(s): Enero - Diciembre | | | | Año 2016 | Avance Físico del Proyecto 92.92 % | | |

MINISTERIO DE AGRICULTURA Y GANADERIA
OFICINA DE POLITICAS Y PLANIFICACION SECTORIAL
DIVISION DE SEGUIMIENTO Y EVALUACION
MATRIZ 3. FORMATO TIPO PARA INFORME MENSUAL DEL PAO 2016 DE LA ENA
INSTITUCION: ESCUELA NACIONAL DE AGRICULTURA "ROBERTO QUIÑONEZ"

INSTITUCION: ESCUELA NACIONAL DE AGRICULTURA "ROBERTO QUIÑONEZ"
TRIMESTRE INFORMADO: DICIEMBRE.

| RESULTADO | ACCION ESTRATEGICA | INDICADOR DE PRODUCTO | No | UNIDAD DE MEDIDA | MES INFORMADO DICIEMBRE | | | OBSERVACIONES |
|--|--|---|----|------------------|-------------------------|------|----------|---------------|
| | | | | | PRO | EJEC | CUMP (%) | |
| L02.02.01 Infraestructura ENA mejorada | | | | | | | | |
| A. 02.02.01.01.01-E | Construir edificaciones nuevas | Gestión para lograr el financiamiento en la construcción de nuevas edificaciones, realizada | 1 | Gestión | 0 | 0 | 0 | |
| A. 02.02.01.01.02-E | Un tendido eléctrico y una red hidráulica rehabilitados | Gestión para lograr el financiamiento de la rehabilitación del Tendido eléctrico y la red hidráulica, realizada | 2 | Gestión | 0 | 0 | 0 | |
| A. 02.02.01.01.03-E | Rehabilitar edificaciones existentes | Gestión para lograr el financiamiento en la rehabilitación de edificaciones existentes, realizada | 3 | Gestión | 1 | 1 | 100 | |
| L02.02.02 ENA equipada, adecuamiento | | | | | | | | |
| A. 02.02.02.01.01-E | Elaborar diagnóstico de necesidades de equipo para la ENA | Diagnóstico de necesidades de equipo para la ENA, elaborado | 4 | Documento | 0 | 0 | 0 | |
| A. 02.02.02.01.02-E | Elaborar presupuesto de adquisición de equipo para la ENA | Presupuesto de adquisición de equipo para la ENA, formulado | 5 | Documento | 0 | 0 | 0 | |
| L02.03.04 Ampliación de la cobertura de la educación agropecuaria | | | | | | | | |
| A. 02.02.03.04.01-E | Aumentar la oferta educativa | Nuevas carreras ofrecida diseñada | 6 | Documento | 1 | 1 | 100 | |
| L02.04.02 Mejorar la calidad de la enseñanza | | | | | | | | |
| A.02.04.02.01.01-E | Capacitar a empleados de la ENA | Eventos de capacitación, desarrollados | 7 | Evento | 0 | 0 | 0 | |
| A.02.04.02.01.02-E | Desarrollar currícula pertinente (para la escuela del corredor seco) | Curricula pertinente, generada | 8 | Curricula | 0 | 0 | 0 | |

*Nota Ph-86 12
17-01-17*

| RESULTADO | ACCION ESTRATEGICA | INDICADOR DE PRODUCTO | No | UNIDAD DE MEDIDA | MES INFORMADO: DICIEMBRE | | | OBSERVACIONES |
|--|---|--|----|------------------|--------------------------|------|----------|---------------|
| | | | | | PRO | EJEC | CUMP (%) | |
| L.02.05.05: Mayor acceso a la educación agropecuaria | | | | | | | | |
| A.02.05.05.01.01-E | Capacitar a personas en temas agropecuarios forestales, pesquero y acuicola | Personas en temas agropecuarios forestales, pesquero y acuicola, capacitadas | 18 | Hombre | 84 | 68 | 81 | |
| | | | 19 | Mujer | 42 | 83 | 100 | |
| A.02.05.05.01.02-E | Formar estudiantes en la carrera de agronomía | Estudiantes en la carrera de agronomía, formados | 20 | Hombre | 300 | 217 | 72 | |
| | | | 21 | Mujer | 50 | 64 | 100 | |
| A.02.05.05.01.03-E | Graduar estudiantes egresados de la carrera de agronomía | Estudiantes egresados de la carrera de agronomía, Graduados | 22 | Hombre | 0 | 0 | 0 | |
| | | | 23 | Mujer | 0 | 0 | 0 | |
| L.02.06.01: Escuela Nacional de Agricultura libre de violencia | | | | | | | | |
| A.02.06.01.01.01-E | Realizar eventos educativos y culturales | Eventos educativos y culturales, desarrollados | 24 | Evento | 0 | 0 | 0 | |
| A.02.06.01.01.02-E | Realizar eventos deportivos | Eventos deportivos, desarrollados | 25 | Evento | 0 | 0 | 0 | |
| A.02.06.01.01.03-E | Realizar otros eventos recreativos | Eventos recreacionales, realizados | 26 | Evento | 0 | 0 | 0 | |

MINISTERIO DE AGRICULTURA Y GANADERIA
OFICINA DE POLITICAS Y PLANIFICACION SECTORIAL
DIVISION DE SEGUIMIENTO Y EVALUACION
MATRIZ 3. FORMATO TIPO PARA INFORME MENSUAL DEL PAO 2016 DE LA ENA
INSTITUCION: ESCUELA NACIONAL DE AGRICULTURA "ROBERTO QUINONEZ"

INSTITUCION: ESCUELA NACIONAL DE AGRICULTURA "ROBERTO QUINONEZ"

TRIMESTRE INFORMADO: NOVIEMBRE

| RESULTADO | ACCION ESTRATEGICA | INDICADOR DE PRODUCTO | No. | UNIDAD DE MEDIDA | MES INFORMADO | | | OBSERVACIONES |
|--|--|--|-----|------------------|---------------|-----|------|---------------|
| | | | | | NOVIEMBRE | PRO | EJEC | |
| L02.02.01 Infraestructura ENA mejorada | | | | | | | | |
| A.02.02.01.01.01-E | Construir nuevas edificaciones | Gestión para lograr el financiamiento en la construcción de nuevas edificaciones, realizada | 1 | Gestión | 0 | 0 | 0 | |
| A.02.02.01.01.02-E | Un tendido eléctrico y una red hidráulica rehabilitados | Gestión para lograr el financiamiento de la rehabilitación del Tendido eléctrico y la red hidráulica, realizada. | 2 | Gestión | 0 | 0 | 100 | |
| A.02.02.01.01.03-E | Rehabilitar edificaciones existentes | Gestión para lograr el financiamiento en la rehabilitación de edificaciones existentes, realizada | 3 | Gestión | 0 | 0 | 0 | |
| L02.02.02 ENA equipada adecuadamente | | | | | | | | |
| A.02.02.02.01.01-E | Elaborar diagnóstico de necesidades de equipo para la ENA | Diagnóstico de necesidades de equipo para la ENA, elaborado | 4 | Documento | 0 | 0 | 0 | |
| A.02.02.02.01.02-E | Elaborar presupuesto de adquisición de equipo para la ENA | Presupuesto de adquisición de equipo para la ENA, formulado | 5 | Documento | 0 | 0 | 0 | |
| L02.03.04 Ampliación de la cobertura de la educación agropecuaria | | | | | | | | |
| A.02.02.03.04.01-E | Aumentar la oferta educativa | Nuevas carreras ofrecida diseñada | 6 | Documento | 0 | 0 | 0 | |
| L02.04.02 Mejorar la calidad de la enseñanza | | | | | | | | |
| A.02.04.02.01.01-E | Capacitar a empleados de la ENA | Eventos de capacitación, desarrollados | 7 | Evento | 1 | 1 | 100 | |
| A.02.04.02.01.02-E | Desarrollar currícula pertinente (para la escuela del corredor seco) | Currícula pertinente, generada | 8 | Currícula | 0 | 0 | 0 | |

| RESULTADO | ACCION ESTRATEGICA | INDICADOR DE PRODUCTO | No | UNIDAD DE MEDIDA | MES INFORMADO - NOVIEMBRE | | | OBSERVACIONES |
|--|---|--|----|------------------|---------------------------|------|----------|---------------|
| | | | | | PRO | EJEC | CUMP (%) | |
| L.02.05.05. Mayor acceso a la educación agropecuaria | | | | | | | | |
| A.02.05.05.01.01-E | Capacitar a personas en temas agropecuarios forestales, pesquero y acuícola | Personas en temas agropecuarios forestales, pesquero y acuícola, capacitadas | 18 | Hombre | 83 | 83 | 100 | |
| | | | 19 | Mujer | 42 | 42 | 100 | |
| A.02.05.05.01.02-E | Formar estudiantes en la carrera de agronomía | Estudiantes en la carrera de agronomía, formados | 20 | Hombre | 300 | 217 | 72 | |
| A.02.05.05.01.03-E | Graduar estudiantes egresados de la carrera de agronomía | Estudiantes egresados de la carrera de agronomía, Graduados | 21 | Mujer | 50 | 64 | 100 | |
| | | | 22 | Hombre | 0 | 0 | 0 | |
| 23 | Mujer | 0 | 0 | 0 | 0 | 0 | | |
| L.02.06.01. Escuela Nacional de Agricultura libre de violencia | | | | | | | | |
| A.02.06.01.01.01-E | Realizar eventos educativos y culturales | Eventos educativos y culturales, desarrollados | 24 | Evento | 0 | 0 | 0 | |
| A.02.06.01.01.02-E | Realizar eventos deportivos | Eventos deportivos, desarrollados | 25 | Evento | 0 | 0 | 0 | |
| A.02.06.01.01.03-E | Realizar otros eventos recreativos | Eventos recreacionales, realizados | 26 | Evento | 0 | 0 | 0 | |

**MINISTERIO DE AGRICULTURA Y GANADERIA
OFICINA DE POLITICAS Y PLANIFICACION SECTORIAL
DIVISION DE SEGUIMIENTO Y EVALUACION**

**MATRIZ 3. FORMATO TIPO PARA INFORME MENSUAL DEL PAO 2016 DE LA ENA
INSTITUCION: ESCUELA NACIONAL DE AGRICULTURA "ROBERTO QUIÑONEZ"**

**INSTITUCION: ESCUELA NACIONAL DE AGRICULTURA "ROBERTO QUIÑONEZ"
TRIMESTRE INFORMADO: OCTUBRE.**

| RESULTADO | ACCION ESTRATEGICA | INDICADOR DE PRODUCTO | No | UNIDAD DE MEDIDA | MES INFORMADO OCTUBRE | | | OBSERVACIONES |
|--|--|---|----|------------------|-----------------------|------|----------|---------------|
| | | | | | PRO | EJEC | CUMP (%) | |
| L02.02.01 Infraestructura ENA mejorada | | | | | | | | |
| A.02.02.01.01.01-E | Construir nuevas edificaciones | Gestión para lograr el financiamiento en la construcción de nuevas edificaciones, realizada | 1 | Gestión | 1 | 1 | 100 | |
| A.02.02.01.01.02-E | Un tendido eléctrico y una red hidráulica rehabilitados | Gestión para lograr el financiamiento de la rehabilitación del Tendido eléctrico y la red hidráulica, realizada | 2 | Gestión | 0 | 0 | 0 | |
| A.02.02.01.01.03-E | Rehabilitar edificaciones existentes | Gestión para lograr el financiamiento en la rehabilitación de edificaciones existentes, realizada | 3 | Gestión | 0 | 0 | 0 | |
| L02.02.02 ENA equipada adecuadamente | | | | | | | | |
| A.02.02.02.01.01-E | Elaborar diagnóstico de necesidades de equipo para la ENA | Diagnóstico de necesidades de equipo para la ENA, elaborado | 4 | Documento | 0 | 0 | 0 | |
| A.02.02.02.01.02-E | Elaborar presupuesto de adquisición de equipo para la ENA | Presupuesto de adquisición de equipo para la ENA, formulado | 5 | Documento | 0 | 0 | 0 | |
| L02.03.04 Ampliación de la cobertura de la educación agropecuaria | | | | | | | | |
| A.02.02.03.04.01-E | Aumentar la oferta educativa | Nuevas carreras ofrecida diseñada | 6 | Documento | 0 | 0 | 0 | |
| L.02.04.02. Mejorar la calidad de la enseñanza | | | | | | | | |
| A.02.04.02.01.01-E | Capacitar a empleados de la ENA | Eventos de capacitación, desarrollados | 7 | Evento | 0 | 0 | 0 | |
| A.02.04.02.01.02-E | Desarrollar currícula pertinente (para la escuela del corredor seco) | Currícula pertinente, generada | 8 | Currícula | 0 | 0 | 0 | |

| L.02.05.05. Mayor acceso a la educación agropecuaria | | | | | | | | |
|--|---|--|----|--------|-----|-----|-----|--|
| A.02.05.05.01.01-E | Capacitar a personas en temas agropecuarios forestales, pesquero y acuícola | Personas en temas agropecuarios forestales, pesquero y acuícola, capacitadas | 18 | Hombre | 83 | 83 | 100 | |
| | | | 19 | Mujer | 41 | 41 | 100 | |
| A.02.05.05.01.02-E | Formar estudiantes en la carrera de agronomía | Estudiantes en la carrera de agronomía, formados | 20 | Hombre | 300 | 217 | 72 | |
| | | | 21 | Mujer | 50 | 64 | 100 | |
| A.02.05.05.01.03-E | Graduar estudiantes egresados de la carrera de agronomía | Estudiantes egresados de la carrera de agronomía, Graduados | 22 | Hombre | 0 | 0 | 0 | |
| | | | 23 | Mujer | 0 | 0 | 0 | |
| L.02.06.01. Escuela Nacional de Agricultura libre de violencia | | | | | | | | |
| A.02.06.01.01.01-E | Realizar eventos educativos y culturales | Eventos educativos y culturales, desarrollados | 24 | Evento | 0 | 0 | 0 | |
| A.02.06.01.01.02-E | Realizar eventos deportivos | Eventos deportivos, desarrollados | 25 | Evento | 0 | 0 | 0 | |
| A.02.06.01.01.03-E | Realizar otros eventos recreativos | Eventos recreacionales, realizados | 26 | Evento | 1 | 1 | 100 | |

Materiales para Plantinero

| Material | Cantidad |
|----------|----------|
| Cemento | 5 bolsas |
| Piedra | |
| Arena | 1 mt |
| Soquete | 12 |
| Ladrillo | 150 |
| Grava | 0.5 mt |