

Ramo de Agricultura y Ganadería  
**ESTADO DE FLUJO DE FONDOS**  
 Del 1 de Enero al 30 de Junio del 2012  
 (EN DOLARES)

Institucional

ESTRUCTURA	CORRIENTE	ANTERIOR
<b>DISPONIBILIDADES INICIALES</b>	<b>5,345,455.55</b>	<b>0.00</b>
DISPONIBILIDADES INICIALES	5,345,455.55	0.00
<b>RESULTADO OPERACIONAL NETO</b>	<b>1,150,537.76</b>	<b>0.00</b>
FUENTES OPERACIONALES	37,445,112.37	0.00
USOS OPERACIONALES	36,294,574.61	0.00
<b>RESULTADO NO OPERACIONAL NETO</b>	<b>(513,845.39)</b>	<b>0.00</b>
FUENTES NO OPERACIONALES	2,199,509.44	0.00
USOS NO OPERACIONALES	2,713,354.83	0.00
<b>DISPONIBILIDAD FINAL</b>	<b>5,982,147.92</b>	<b>0.00</b>

F.   
 Jefe UFI  
 Jaime Roberto Escobar Silva  
 Director  
 Oficina Institucional



  
 CONTADOR  
 Nora Guadalupe Garcia  
 COORDINADOR AREA CONTABLE  
 OFI - MAG



**Ramo de Agricultura y Ganadería**  
**ESTADO DE RENDIMIENTO ECONOMICO**  
**Del 1 de Enero al 30 de Junio del 2012**  
**(EN DOLARES)**

**Institucional**

<b>GASTOS DE GESTION</b>	<b>CORRIENTE</b>	<b>ANTERIOR</b>	<b>INGRESOS DE GESTION</b>	<b>CORRIENTE</b>	<b>ANTERIOR</b>
<b>Gastos de Inversiones Públicas</b>	<b>14,145,129.77</b>	<b>0.00</b>	<b>Ingresos por Transferencias Corrientes Recibidas</b>	<b>38,183,070.90</b>	<b>0.00</b>
Proyectos y Programas de Desarrollo Social Diversos	550,298.28	0.00	Transferencias Corrientes de Aporte Fiscal	37,973,311.90	0.00
Proyectos y Programas de Desarrollo Social Diversos	550,298.28	0.00	Tesoro Público Nacional	37,973,311.90	0.00
Proyectos y Programas de Fomento Diversos	13,594,831.49	0.00	Transferencias Corrientes del Sector Público	209,759.00	0.00
Proyectos y Programas de Fomento Diversos	12,244,945.29	0.00	Transferencias Corrientes del Sector Público	209,759.00	0.00
De Aplicación a Inversiones Publicas DGRNR	1,349,886.20	0.00	<b>Ingresos por Transferencias de Capital Recibidas</b>	<b>16,413,770.67</b>	<b>0.00</b>
<b>Gastos en Personal</b>	<b>4,881,855.65</b>	<b>0.00</b>	Transferencias de Capital de Aporte Fiscal	10,026,271.22	0.00
Remuneraciones Personal Permanente	3,530,823.74	0.00	Ministerio de Relaciones Exteriores	1,711,109.78	0.00
Sueldos	3,530,823.74	0.00	Secretaría Técnica de Financiamiento Externo (SETEFE)	2,092,041.36	0.00
Remuneraciones Personal Eventual	455,669.59	0.00	Tesoro Público Nacional	6,223,120.08	0.00
Sueldos	455,669.59	0.00	Transferencias de Capital del Sector Externo	6,387,499.45	0.00
Remuneraciones por Servicios Extraordinarios	170,174.61	0.00	De Gobiernos y Organismos Gubernamentales	555,748.20	0.00
Horas Extraordinarias	170,174.61	0.00	De Organismos Multilaterales	5,831,751.25	0.00
Contrib. Patronales a Inst. de Seguridad Social Pública	256,170.20	0.00	<b>Ingresos por Ventas de Bienes y Servicios</b>	<b>2,428,868.90</b>	<b>0.00</b>
Por Remuneraciones Permanentes	224,536.82	0.00	Venta de Servicios Públicos	2,428,868.90	0.00
Por Remuneraciones Eventuales	26,750.25	0.00	Servicios Diversos	2,428,868.90	0.00
Por Remuneraciones Extraordinarias	4,883.13	0.00	<b>Ingresos por Actualizaciones y Ajustes</b>	<b>3,301,019.04</b>	<b>0.00</b>
Contrib. Patronales a Inst de Seguridad Social Privadas	202,431.09	0.00	Ingresos Diversos	1,631.10	0.00
Por Remuneraciones Permanentes	166,674.28	0.00	Ingresos Diversos	1,631.10	0.00
Por Remuneraciones Eventuales	28,417.44	0.00	Ajustes de Ejercicios Anteriores	3,299,387.94	0.00
Por Remuneraciones Extraordinarias	7,339.37	0.00	Ajustes de Ejercicios Anteriores	3,299,387.94	0.00
Gastos de Representación	6,857.16	0.00	<b>SUB TOTAL INGRESOS</b>	<b>60,326,729.51</b>	<b>0.00</b>
Por Prestación de Servicios en el País	6,857.16	0.00			
Indemnizaciones	259,729.26	0.00			
Al Personal de Servicios Permanentes	244,813.79	0.00			
Al Personal de Servicios Eventuales	14,915.47	0.00			
<b>Gastos en Bienes de Consumo y Servicios</b>	<b>2,340,479.49</b>	<b>0.00</b>			
Productos Alimenticios, Agropecuarios y Forestales	204,296.59	0.00			
Productos Alimenticios para Personas	181,888.21	0.00			
Productos Alimenticios para Animales	16,407.92	0.00			
Productos Agropecuarios y Forestales	6,000.46	0.00			
Productos Textiles y Vestuarios	2,973.25	0.00			
Productos Textiles y Vestuarios	2,973.25	0.00			
Materiales de Oficina, Productos de Papel e Impresos	22,079.72	0.00			
Productos de Papel y Cartón	14,204.13	0.00			
Materiales de Oficina	3,379.63	0.00			

**Ramo de Agricultura y Ganadería**  
**ESTADO DE RENDIMIENTO ECONOMICO**  
**Del 1 de Enero al 30 de Junio del 2012**  
**(EN DOLARES)**

06/07/2012

Pag. 2 de 4

**Institucional**

<b>GASTOS DE GESTION</b>	<b>CORRIENTE</b>	<b>ANTERIOR</b>
Libros, Textos, Utiles de Enseñanza y Publicaciones	4,495.96	0.00
Productos de Cuero y Caucho	10,201.71	0.00
Productos de Cuero y Caucho	51.35	0.00
Llantas y Neumáticos	10,150.36	0.00
Productos Químicos, Combustibles y Lubricantes	171,873.51	0.00
Productos Químicos	40,099.91	0.00
Productos Farmacéuticos y Medicinales	2,465.64	0.00
Combustibles y Lubricantes	129,307.96	0.00
Minerales y Productos Derivados	18,578.23	0.00
Minerales no Metálicos y Productos Derivados	2,965.97	0.00
Minerales Metálicos y Productos Derivados	15,612.26	0.00
Materiales de Uso o Consumo	51,111.67	0.00
Materiales e Instrumental de Laboratorios y Uso Médico	6,129.56	0.00
Materiales Informáticos	38,291.38	0.00
Materiales Eléctricos	6,690.73	0.00
Bienes de Uso y Consumo Diverso	14,947.30	0.00
Herramientas, Repuestos y Accesorios	8,027.94	0.00
Bienes de Uso y Consumo Diversos	6,919.36	0.00
Servicios Básicos	1,087,324.08	0.00
Servicios de Energía Eléctrica	912,044.43	0.00
Servicios de Agua	72,756.84	0.00
Servicios de Telecomunicaciones	102,477.56	0.00
Servicios de Correos	45.25	0.00
Mantenimiento y Reparación	330,211.37	0.00
Mantenimientos y Reparaciones de Bienes Muebles	28,307.79	0.00
Mantenimientos y Reparaciones de Vehículos	102,272.89	0.00
Mantenimientos y Reparaciones de Bienes Inmuebles	199,630.69	0.00
Servicios Comerciales	194,738.61	0.00
Transportes, Fletes y Almacenamientos	46,747.92	0.00
Servicios de Publicidad	37,984.25	0.00
Servicios de Vigilancia	81,477.87	0.00
Servicios de Limpiezas y Fumigaciones	15,777.81	0.00
Servicios de Lavanderías y Planchado	158.00	0.00
Impresiones, Publicaciones y Reproducciones	12,592.76	0.00
Otros Servicios y Arrendamientos Diversos	152,766.35	0.00
Atenciones Oficiales	236.32	0.00
Servicios Generales y Arrendamientos Diversos	152,530.03	0.00

**Ramo de Agricultura y Ganadería**  
**ESTADO DE RENDIMIENTO ECONOMICO**  
**Del 1 de Enero al 30 de Junio del 2012**  
**(EN DOLARES)**

**Institucional**

<b>GASTOS DE GESTION</b>	<b>CORRIENTE</b>	<b>ANTERIOR</b>
Arrendamientos y Derechos	21,410.41	0.00
De Bienes Muebles	16,521.38	0.00
De Bienes Inmuebles	4,414.43	0.00
De Bienes Intangibles	474.60	0.00
Pasajes y Viáticos	45,717.68	0.00
Pasajes al Exterior	4,819.73	0.00
Viáticos por Comisión Interna	38,402.95	0.00
Viáticos por Comisión Externa	2,495.00	0.00
Servicios Técnicos y Profesionales	12,249.01	0.00
Servicios de Contabilidad y Auditoría	691.47	0.00
Servicios de Capacitación	253.12	0.00
Estudios e Investigaciones	2,755.00	0.00
Consultorías, Estudios e Investigaciones Diversas	8,549.42	0.00
<b>Gastos en Bienes Capitalizables</b>	<b>60,482.90</b>	<b>0.00</b>
Maquinaria y Equipos	13,011.00	0.00
Maquinarias y Equipos	13,011.00	0.00
Equipos Médicos y de Laboratorios	212.39	0.00
Equipos Médicos y de Laboratorios	212.39	0.00
Equipo y Mobiliario Diverso	47,259.51	0.00
Mobiliarios	6,569.92	0.00
Equipos Informáticos	424.66	0.00
Bienes Muebles Diversos	40,264.93	0.00
<b>Gastos Financieros y Otros</b>	<b>1,486,502.93</b>	<b>0.00</b>
Primas y Gastos por Seguros y Comisiones Bancarias	96,228.79	0.00
Primas y Gastos de Seguros de Personas	11,416.82	0.00
Primas y Gastos de Seguros de Bienes	83,662.25	0.00
Comisiones y Gastos Bancarios	1,149.72	0.00
Impuestos, Tasas y Derechos	41,644.54	0.00
Impuesto a la Transf. de B. Muebles y a la Prestación de Ser	0.00	0.00
Tasas	5,874.92	0.00
Derechos	25,403.26	0.00
Impuestos, Tasas y Derechos Diversos	10,366.36	0.00
Gastos Corrientes Diversos	1,348,629.60	0.00
Gastos Diversos	1,348,629.60	0.00
<b>Gastos en Transferencias Otorgadas</b>	<b>30,732,879.50</b>	<b>0.00</b>
Transferencias Corrientes al Sector Público	6,626,417.47	0.00
Transferencias Corrientes al Sector Público	88,062.69	0.00

Ramo de Agricultura y Ganadería  
**ESTADO DE RENDIMIENTO ECONOMICO**  
 Del 1 de Enero al 30 de Junio del 2012  
 (EN DOLARES)

06/07/2012

Pag. 4 de 4

**Institucional**

<b>GASTOS DE GESTION</b>	<b>CORRIENTE</b>	<b>ANTERIOR</b>
Instituto Salvadoreño de Transformación Agraria (ISTA)	2,127,597.20	0.00
Centro Nacional de Tecnología Agropecuaria y Forestal (CEN)	3,514,793.53	0.00
Escuela Nacional de Agricultura (ENA)	895,964.05	0.00
Transferencias Corrientes al Sector Privado	400,860.03	0.00
A Empresas Privadas no Financieras	400,000.00	0.00
A Personas Naturales	860.03	0.00
Transferencias Corrientes al Sector Externo	23,705,602.00	0.00
A Organismos Multilaterales	23,705,602.00	0.00
<b>Costos de Ventas y Cargos Calculados</b>	<b>236,388.57</b>	<b>0.00</b>
Gastos por Descargo de Bienes de Larga Duración	161,466.24	0.00
Gastos por Descargo de Bienes de Larga Duración	2,562.25	0.00
Vehículos de Transporte	158,903.99	0.00
AMORTIZACIONES DE INVERSIONES INTANGIBLES	4,070.00	0.00
AMORTIZACIONES DE INVERSIONES INTANGIBLES	4,070.00	0.00
Depreciación de Bienes de Uso	70,852.33	0.00
Vehículos de Transporte	3,415.12	0.00
Equipo Informatico	604.51	0.00
Maquinaria y Equipo de Producción	64,313.59	0.00
Equipos Medicos y de Laboratorios	2,519.11	0.00
<b>Gastos de Actualizaciones y Ajustes</b>	<b>1,688,604.18</b>	<b>0.00</b>
Ajustes de Ejercicios Anteriores	1,688,604.18	0.00
Ajustes de Ejercicios Anteriores	1,688,604.18	0.00
<b>SUB TOTAL GASTOS</b>	<b>55,572,322.99</b>	<b>0.00</b>
<b>RESULTADO DEL EJERCICIO</b>	<b>4,754,406.52</b>	<b>0.00</b>
<b>TOTAL DE GASTOS DE GESTION</b>	<b>60,326,729.51</b>	<b>0.00</b>

F.   
**JEFE UFI**  
*Jaime Roberto Escobar Silva*  
 Director  
 Oficina Financiera Institucional



Ramo de Agricultura y Ganadería  
**ESTADO DE SITUACION FINANCIERA**  
 al 30 de Junio del 2012  
 (EN DOLARES)


06/07/2012

Pag. 1 de 1


**Institucional**


<b>Recursos</b>	<b>Corriente</b>
<b>Fondos</b>	<b>25,456,514.85</b>
Disponibilidades	5,982,147.92
Anticipos de Fondos	1,564,409.11
Deudores Monetarios	17,909,957.82
<b>Inversiones Financieras</b>	<b>8,335,381.10</b>
Deudores Financieros	8,032,140.83
Inversiones Intangibles	303,240.27
<b>Inversiones en Existencias</b>	<b>2,752,117.33</b>
Existencias Institucionales	2,752,117.33
<b>Inversiones en Bienes de Uso</b>	<b>8,868,070.27</b>
Bienes Depreciables	6,388,246.94
Bienes no Depreciables	2,479,823.33
<b>Inversiones en Proyectos y Programas</b>	<b>34,493,883.36</b>
Inversiones en Bienes Privativos	4,507,276.76
Inversiones en Bienes de Uso Público	29,986,606.60
<b>TOTAL RECURSOS</b>	<b>79,905,966.91</b>

<b>Obligaciones</b>	<b>Corriente</b>
<b>Deuda Corriente</b>	<b>21,215,192.52</b>
Depósitos de Terceros	2,046,049.82
Acreedores Monetarios	19,169,142.70
<b>Financiamiento de Terceros</b>	<b>8,005,614.68</b>
Acreedores Financieros	8,005,614.68
<b>SUB TOTAL</b>	<b>29,220,807.20</b>
<b>Patrimonio Estadal</b>	<b>45,930,753.19</b>
Patrimonio	46,127,414.62
Detrimento Patrimonial	-196,661.43
Resultado del Ejercicio	4,754,406.52
<b>SUB TOTAL</b>	<b>50,685,159.71</b>
<b>TOTAL OBLIGACIONES</b>	<b>79,905,966.91</b>

  
**Jaime Roberto Escobar Silva**  
 Director  
 Oficina Financiera Institucional



  
**Nora Guadalupe García**  
 CONTADOR



**RAMO DE AGRICULTURA Y GANADERÍA**  
**ESTADO DE EJECUCION PRESUPUESTARIA DE EGRESOS**  
**Reporte Acumulado Del 1 de Enero al 30 de Junio del 2012**  
**(EN DOLARES)**

Institucional

<b>CODIGO</b>	<b>CONCEPTO</b>	<b>CREDITO PRESUPUESTARIO</b>	<b>DEVENGADO</b>	<b>SALDO PRESUPUESTARIO</b>
51	Remuneraciones	10,916,872.00	4,787,540.64	6,129,331.36
511	Remuneraciones Permanentes	7,844,857.32	3,530,823.74	4,314,033.58
51101	Sueldos	7,510,982.32	3,530,823.74	3,980,158.58
51103	Aguinaldos	333,875.00	0.00	333,875.00
512	Remuneraciones Eventuales	74,574.11	31,859.80	42,714.31
51201	Sueldos	72,549.11	31,859.80	40,689.31
51203	Aguinaldos	2,025.00	0.00	2,025.00
513	Remuneraciones Extraordinarias	22,208.33	6,944.44	15,263.89
51301	Horas Extraordinarias	22,208.33	6,944.44	15,263.89
514	Contribuciones Patronales a Inst de Seg Social Públicas	537,688.96	225,958.48	311,730.48
51401	Por Remuneraciones Permanentes	533,709.02	224,536.82	309,172.20
51402	Por Remuneraciones Eventuales	2,177.04	963.24	1,213.80
51403	Por Remuneraciones Extraordinarias	1,802.90	458.42	1,344.48
515	Contribuciones Patronales a Inst de Seg Social Privadas	378,346.70	168,983.52	209,363.18
51501	Por Remuneraciones Permanentes	373,219.58	166,674.28	206,545.30
51502	Por Remuneraciones Eventuales	4,382.52	2,077.29	2,305.23
51503	Por Remuneraciones Extraordinarias	744.60	231.95	512.65
516	Gastos de Representación	13,714.44	6,857.16	6,857.28
51601	Por Prestación de Servicios en el País	13,714.44	6,857.16	6,857.28
517	Indemnizaciones	498,206.14	254,727.78	243,478.36
51701	Al Personal de Servicios Permanentes	487,406.14	243,927.78	243,478.36
51702	Al Personal de Servicios Eventuales	10,800.00	10,800.00	0.00
519	Remuneraciones Diversas	1,547,276.00	561,385.72	985,890.28
51999	Remuneraciones Diversas	1,547,276.00	561,385.72	985,890.28
54	Adquisiciones de Bienes y Servicios	8,410,765.06	2,000,694.18	6,410,070.88
541	Bienes de Uso y Consumo	1,361,923.46	369,573.89	992,349.57
54101	Productos Alimenticios para Personas	468,719.94	145,106.58	323,613.36
54102	Productos Alimenticios para Animales	37,786.83	0.00	37,786.83
54103	Productos Agropecuarios y Forestales	64,494.43	3,700.47	60,793.96
54104	Productos Textiles y Vestuarios	23,490.94	743.94	22,747.00
54105	Productos de Papel y Cartón	42,190.29	11,287.60	30,902.69
54106	Productos de Cuero y Caucho	561.04	61.04	500.00
54107	Productos Químicos	225,524.43	68,678.19	156,846.24
54108	Productos Farmacéuticos y Medicinales	5,955.19	155.19	5,800.00
54109	Llantas y Neumáticos	36,316.00	1,136.00	35,180.00
54110	Combustibles y Lubricantes	193,787.40	29,586.63	164,200.77
54111	Minerales no Metálicos y Productos Derivados	20,091.63	9,201.77	10,889.86

**RAMO DE AGRICULTURA Y GANADERÍA**  
**ESTADO DE EJECUCION PRESUPUESTARIA DE EGRESOS**  
**Reporte Acumulado Del 1 de Enero al 30 de Junio del 2012**  
**(EN DOLARES)**

## Institucional

<b>CODIGO</b>	<b>CONCEPTO</b>	<b>CREDITO PRESUPUESTARIO</b>	<b>DEVENGADO</b>	<b>SALDO PRESUPUESTARIO</b>
54112	Minerales Metálicos y Productos Derivados	42,534.78	30,233.39	12,301.39
54113	Materiales e Instrumental de Laboratorios y uso Médico	2,660.88	160.88	2,500.00
54114	Materiales de Oficina	19,602.76	5,043.47	14,559.29
54115	Materiales Informáticos	61,028.31	37,184.38	23,843.93
54116	Libros , Textos, Utiles de Enseñanza y Publicaciones	9,337.80	3,942.80	5,395.00
54118	Herramientas, Repuestos y Accesorios	13,979.02	7,431.53	6,547.49
54119	Materiales Eléctricos	23,622.12	7,721.59	15,900.53
54199	Bienes de Uso y Consumo Diversos	70,239.67	8,198.44	62,041.23
542	Servicios Básicos	1,551,325.63	975,658.37	575,667.26
54201	Servicios de Energía Eléctrica	1,278,260.02	828,626.95	449,633.07
54202	Servicios de Agua	77,730.39	53,162.06	24,568.33
54203	Servicios de Telecomunicaciones	192,011.08	92,601.13	99,409.95
54204	Servicios de Correos	3,324.14	1,268.23	2,055.91
543	Servicios Generales y Arrendamientos	2,454,504.88	432,147.37	2,022,357.51
54301	Mantenimientos y Reparaciones de Bienes Muebles	100,487.51	15,075.71	85,411.80
54302	Mantenimientos y Reparaciones de Vehículos	195,801.34	71,198.68	124,602.66
54303	Mantenimientos y Reparaciones de Bienes Inmuebles	75,667.56	22,453.17	53,214.39
54304	Transportes, Fletes y Almacenamientos	95,216.00	45,886.31	49,329.69
54305	Servicios de Publicidad	1,464,361.08	37,303.67	1,427,057.41
54306	Servicios de Vigilancia	99,690.00	56,123.55	43,566.45
54307	Servicios de Limpiezas y Fumigaciones	32,690.92	8,928.51	23,762.41
54308	Servicios de Lavanderías y Planchado	1,458.00	158.00	1,300.00
54309	Servicios de Laboratorios	4,000.00	0.00	4,000.00
54310	Servicios de Alimentación	81,738.83	25,049.52	56,689.31
54313	Impresiones, Publicaciones y Reproducciones	44,852.71	5,985.63	38,867.08
54314	Atenciones Oficiales	236.32	236.32	0.00
54316	Arrendamiento de Bienes Muebles	51,099.30	12,953.81	38,145.49
54317	Arrendamiento de Bienes Inmuebles	31,545.00	13,142.30	18,402.70
54318	Arrendamiento por el uso de Bienes Intangibles	474.60	474.60	0.00
54399	Servicios Generales y Arrendamientos Diversos	175,185.71	117,177.59	58,008.12
544	Pasajes y Viáticos	83,695.64	28,379.72	55,315.92
54402	Pasajes al Exterior	8,934.86	0.00	8,934.86
54403	Viáticos por Comisión Interna	36,008.78	28,379.72	7,629.06
54404	Viáticos por Comisión Externa	38,752.00	0.00	38,752.00
545	Consultorías, Estudios e Investigaciones	2,959,315.45	194,934.83	2,764,380.62
54502	Servicios del Medio Ambiente y Recursos Naturales	10,000.00	0.00	10,000.00
54503	Servicios Jurídicos	3,500.00	0.00	3,500.00



**RAMO DE AGRICULTURA Y GANADERÍA**  
**ESTADO DE EJECUCION PRESUPUESTARIA DE EGRESOS**  
**Reporte Acumulado Del 1 de Enero al 30 de Junio del 2012**  
**(EN DOLARES)**

## Institucional


<b>CODIGO</b>	<b>CONCEPTO</b>	<b>CREDITO PRESUPUESTARIO</b>	<b>DEVENGADO</b>	<b>SALDO PRESUPUESTARIO</b>
54504	Servicios de Contabilidad y Auditoría	13,960.00	3,120.00	10,840.00
54505	Servicios de Capacitación	180,330.49	7,485.64	172,844.85
54507	Desarrollos Informáticos	11,500.00	6,000.00	5,500.00
54508	Estudios e Investigaciones	121,000.00	0.00	121,000.00
54599	Consultorías, Estudios e Investigaciones Diversas	2,619,024.96	178,329.19	2,440,695.77
55	Gastos Financieros y Otros	2,447,616.07	1,589,110.51	858,505.56
555	Impuestos, Tasas y Derechos	32,866.56	31,794.37	1,072.19
55507	Tasas	6,417.32	5,682.81	734.51
55508	Derechos	26,426.98	26,089.30	337.68
55599	Impuestos, Tasas y Derechos Diversos	22.26	22.26	0.00
556	Seguros, Comisiones y Gastos Bancarios	168,485.70	128,567.05	39,918.65
55601	Primas y Gastos de Seguros de Personas	54,110.71	24,508.42	29,602.29
55602	Primas y Gastos de Seguros de Bienes	114,374.99	104,058.63	10,316.36
557	Otros Gastos no Clasificados	2,246,263.81	1,428,749.09	817,514.72
55702	Sentencias Judiciales	10,728.00	0.00	10,728.00
55799	Gastos Diversos	2,235,535.81	1,428,749.09	806,786.72
56	Transferencias Corrientes	47,446,052.21	30,732,832.81	16,713,219.40
562	Transferencias Corrientes al Sector Público	15,965,842.93	6,626,400.78	9,339,442.15
56201	Transferencias Corrientes al Sector Público	573,137.00	88,046.00	485,091.00
5624201	Instituto Salvadoreño de Transformación Agraria	4,424,594.30	2,127,597.20	2,296,997.10
5624202	Centro Nacional de Tecnología Agropecuaria y Forestal	9,061,881.98	3,514,793.53	5,547,088.45
5624203	Escuela Nacional de Agricultura	1,906,229.65	895,964.05	1,010,265.60
563	Transferencias Corrientes al Sector Privado	400,830.11	400,830.03	0.08
56301	A Empresas Privadas no Financieras	400,000.00	400,000.00	0.00
56304	A Personas Naturales	830.11	830.03	0.08
564	Transferencias Corrientes al Sector Externo	31,079,379.17	23,705,602.00	7,373,777.17
56404	A Organismos Multilaterales	31,079,379.17	23,705,602.00	7,373,777.17
61	Inversiones en Activos Fijos	1,034,179.39	130,818.73	903,360.66
611	Bienes Muebles	686,699.64	84,827.46	601,872.18
61101	Mobiliarios	28,045.06	8,047.06	19,998.00
61102	Maquinarias y Equipos	151,068.70	75,600.90	75,467.80
61104	Equipos Informáticos	410,585.88	1,179.50	409,406.38
61105	Vehículos de Transporte	97,000.00	0.00	97,000.00
614	Intangibles	43,500.00	321.15	43,178.85
61403	Derechos de Propiedad Intelectual	43,500.00	321.15	43,178.85
616	Infraestructuras	303,979.75	45,670.12	258,309.63
61606	Eléctricas y Comunicaciones	51,720.00	0.00	51,720.00

**RAMO DE AGRICULTURA Y GANADERÍA**  
**ESTADO DE EJECUCION PRESUPUESTARIA DE EGRESOS**  
**Reporte Acumulado Del 1 de Enero al 30 de Junio del 2012**  
**(EN DOLARES)**

Institucional

CODIGO	CONCEPTO	CREDITO PRESUPUESTARIO	DEVENGADO	SALDO PRESUPUESTARIO
61607	De Producción de Bienes y Servicios	14,570.98	0.00	14,570.98
61608	Supervisión de Infraestructuras	2,500.00	0.00	2,500.00
61699	Obras de Infraestructura Diversas	235,188.77	45,670.12	189,518.65
62	Transferencias de Capital	4,392,760.00	1,159,009.60	3,233,750.40
623	Transferencias de Capital al Sector Privado	4,392,760.00	1,159,009.60	3,233,750.40
62301	A Empresas Privadas no Financieras	4,135,655.00	992,434.61	3,143,220.39
62303	A Organismos Sin Fines de Lucro	257,105.00	166,574.99	90,530.01
99	Asignaciones por Aplicar	900,167.07	0.00	900,167.07
991	Asignaciones por Aplicar Gastos Corrientes	900,167.07	0.00	900,167.07
99101	Asignaciones por Aplicar Gastos Corrientes	900,167.07	0.00	900,167.07
<b>Total Rubro</b>		<b>75,548,411.80</b>	<b>40,400,006.47</b>	<b>35,148,405.33</b>
<b>Total Cuenta</b>		<b>75,548,411.80</b>	<b>40,400,006.47</b>	<b>35,148,405.33</b>
<b>Total Especifico</b>		<b>75,548,411.80</b>	<b>40,400,006.47</b>	<b>35,148,405.33</b>

E.




JEFE UFI

Jaime Roberto Escobar Silva

Director

Oficina Financiera Institucional

**CONTADOR**

AREA  
CONTABLE

Neira Guadalupe Garcia  
COORDINADOR AREA CONTABLE  
OFI - MAG