



RC/ASV-007
Santa Tecla, 06 de enero de 2013

Señor Ministro:

Me es grato dirigirme a Usted y en atención del Memorando de Entendimiento entre el MAG y el IICA, del Plan de Agricultura Familiar y Emprendedurismo Rural para la Seguridad Alimentaria y Nutricional (PAF), Programa de Abastecimiento Nacional para la Seguridad Alimentaria y Nutricional (PAN), Subprograma Producción de Alimentos y Generación de Ingresos, Componente: Donación de Insumos para la Producción Agropecuaria, me permito muy atentamente remitirle para su consideración y fines pertinentes, los Informes indicados en el artículo 7, correspondientes a diciembre de 2012.

Quedo a sus gratas órdenes para atender cualquier consulta al respecto, ocasión que aprovecho para manifestarle las muestras de mi distinguida consideración y especial estima.

Atentamente,


Gerardo Escudero Columna
Representante del IICA en El Salvador



Excelentísimo Señor Ministro
Licenciado
Pablo Alcides Ochoa
Ministro de Agricultura y Ganadería
en su Despacho

CC: Manuel Jacobo, Director DGAF
Jaime Escobar OFI/MAG
Jorge Salinas, OPPS/MAG

MINISTERIO DE AGRICULTURA Y GANADERÍA	
DIRECCIÓN GENERAL DE ADMINISTRACIÓN Y FINANZAS	
Fecha:	06/ENE/13 Hora: 11:00 a.m.
Recibido:	<i>Candía</i>

**INSTITUTO INTERAMERICANO DE COOPERACIÓN PARA LA AGRICULTURA
OFICINA EN EL SALVADOR**

FINAL 1ª. AVENIDA NORTE Y AVENIDA MANUEL GALLARDO, SANTA TECLA, EL SALVADOR
APARTADO POSTAL 1-69 SANTA TECLA, PBX: (503) 2241-1500, FAX: (503) 2241-1566

MINISTERIO DE AGRICULTURA Y GANADERIA
OFICINA DE PLANIFICACION AGROPECUARIA
DIVISION DE SEGUIMIENTO Y EVALUACION

MATRIZ 3. FORMATO TIPO PARA INFORME MENSUAL DEL CONVENIO IICA-MAG, POA 2012

INSTITUCION: CONVENIO IICA-MAG

MES INFORMADO: Diciembre DE 2012

PERIODO ACUMULADO: DE Enero A Diciembre DE 2012

PROGRAMA	ACCION ESTRATEGICA	INDICADOR DE PRODUCTO	NO.	UNIDAD DE MEDIDA	MES INFORMADO						PERIODO ACUMULADO						OBSERVACIONES
					AVANCE FISICO			EJECUCION FINANCIERA			AVANCE FISICO			EJECUCION FINANCIERA			
					PROG	REAL	CUMPL (%)	PROG	REAL	CUMPL (%)	PROG	REAL	CUMPL (%)	PROG	REAL	CUMPL (%)	
01. PLAN ESTRATEGICO INSTITUCIONAL DEL PLAN DE AGRICULTURA FAMILIAR																	
PROGRAMA DE ABASTECIMIENTO NACIONAL PARA LA SEGURIDAD ALIMENTARIA Y NUTRICIONAL	Adquirir semilla y fertilizantes para la producción de granos básicos	Fertilizante en apoyo a la producción de maíz, adquirido	1	Saco ³⁰	0	0	0%	0	0	0%	0	0	0%	0	0	0%	
		Semilla en apoyo a la producción de maíz nacional, adquirido	2	Bolsa ²⁰	0	0	0%	0	0	0%	0	0	0%	0	0	0%	
		Semilla de maíz importado, adquirido	3	Bolsa ²⁰	0	0	0%	0	0	0%	0	0	0%	0	0	0%	
		Semilla de frijol en apoyo CENTA Pipili, adquirido	4	Bolsa ³⁰	0	0	0%	0	0	0%	0	0	0%	0	0	0%	
Sistema de empadronamiento y registro de los productores y productoras de subsistencia	Adecuación del centro de llamadas para el registro de beneficiarios	Locales adecuados	5	Locales	1	1	100%	57,526	57,526	100%	1	1	100%	155,818	155,818	100%	
	Registro de beneficiarios	Beneficiarios registrados	6	Registros	0	0	0%	0	0	0%	0	0	0%	0	0	0%	
Recursos logísticos para la entrega de insumos agrícolas	Adecuación de locales para la entrega de paquetes agrícolas	Locales adecuados	7	Locales	0	0	0%	0	0	0%	0	0	0%	0	0	0%	
	Entrega de paquetes agrícolas	Paquetes entregados	8	Paquetes	0	0	0%	0	0	0%	0	0	0%	0	0	0%	
Asistencia técnica a familias beneficiarias del PAF	Contratación de técnicos	Técnicos contratados	9	Técnicos	0	0	0%	0	0	0%	86	86	100%	251,442	251,442	100%	



Anexo 2.5 ai

MINISTERIO DE HACIENDA DIRECCIÓN GENERAL DE INVERSIÓN Y CRÉDITO PÚBLICO	SISTEMA DE INFORMACIÓN DE INVERSIÓN PÚBLICA FORMULARIO No 5
--	---

EJECUCIÓN FÍSICA FINANCIERA MENSUAL

El presente formulario tiene como objetivo obtener la información de seguimiento mensual de la ejecución de cada etapa del proyecto para la elaboración de informes de avance físico y financiero a ser considerados por el CONIP. Debe aplicarse uno de estos

1. Código de Identificación

2. Nombre Normalizado

3. Nombre de la Etapa

4. Año 5. Mes

6. Ejecución Financiera por fuente (en dólares)

Fuente	Ejecución del Mes
PEIS	\$ -
Total	\$ -

6. Ejecución Financiera por componente (en dólares)

No.	Componente	Ejecución del Mes
1	Componente 1	\$ -
Total		\$ -

7. Ejecución Financiera y Física por Ubicación Geográfica.

DEPTO / MUNICIPIO	INVERSIÓN REALIZADA POR MUNICIPIO 1/	PRODUCTOS TERMINADOS POR MUNICIPIO			
		Producto	U.M	En el mes	Al mes
					-
					-
					-
					-
					-
					-
					-
					-
					-
					-
					-
					-
					-
					-
					-
TOTAL	\$ -		QUINTAL	-	-

8. Ejecuc. Física Global (%)

Mes	Al Mes
0.00%	0.00%

9. Estado del Avande de la ejecución física global
 (Normal = 85 - 110%; Atrasado = Menor al 85%; y Sobrejecución = Arriba del 110%)

Mes	Al Mes
0.00%	0.00%

10. OBSERVACIONES

Responsable de la información: *Manuel V...*

Director / Coordinador del Proyecto: _____

Firma: _____ Fecha: *6/1/13* Sello:

1/ Monto invertido en cada meta relevante y representativa de la gestión del proyecto en cada municipio programado para el año fiscal vigente, durante el mes del informe.
 2/ Cantidad de unidades de las metas referidas en la llamada 1/, que se dan por terminadas durante la ejecución en el mes del informe.

Anexo 2.5 b

**MINISTERIO DE AGRICULTURA Y GANADERÍA
CAUSAS DE ATRASOS Y/O SOBREEJECUCIÓN, Y PROPUESTAS DE SOLUCIÓN**

ANEXO AL FORMULARIO F-5 DE LA DGIC

AL MES DE DICIEMBRE DEL AÑO 2012

PROYECTO/COMPONENTE 1/	AVANCE ACUMULADO		CAUSAS DE ATRASO	PROPUESTAS DE SOLUCIÓN
	FISICO	FINANCIERO		
PROGRAMA DE ABASTECIMIENTO NACIONAL PARA LA SEGURIDAD ALIMENTARIA Y NUTRICIONAL (PAN)				
Componente 1. Sub Componente 1:	100.00%	100.00%		
TOTAL	100.00%	100.00%		

1/ anotar nombre de proyecto en primera línea

2/ Avance acumulado se refiere solo al del proyecto

3/ Noar causas de atraso y adelanto cuando a mes del informe sea menor al 85% y mayor al 110%

Responsable de la información: Manuel Vásquez

Director/Coordinador del Proyecto

Gerardo Escudé Columna

Firma y sello



6/11/13

Fecha

Anexo 2.5 c
MINISTERIO DE AGRICULTURA Y GANADERÍA
OFICINA FINANCIERA INSTITUCIONAL
ACTIVIDADES REALIZADAS Y PRODUCTOS TERMINADOS POR COMPONENTE
ACTIVIDADES REALIZADAS Y PRODUCTOS TERMINADOS POR COMPONENTE EN EL MES DE DICIEMBRE DE 2012

No1	COMPONENTE/META	ACTIVIDADES RELEVANTES REALIZADAS	PRODUCTOS RELEVANTES TERMINADOS				COMENTARIOS
			NOMBRE	U.M.	CANTIDAD		
					EN EL MES	AL MES	
1	COMPONENTE 1: PROGRAMA DE ABASTECIMIENTO NACIONAL PARA LA SEGURIDAD ALIMENTARIA Y NUTRICIONAL (PAN)	Adquirir semilla y fertilizantes para la producción de granos básicos	Fertilizante en apoyo a la producción de maíz, adquirido	quintal	-	-	
			Semilla en apoyo a la producción de maíz nacional, adquirido	bolsa	-	-	
			Semilla de maíz importado, adquirido	bolsa	-	-	
			Semilla de frijol en apoyo CENTA Pipil, adquirido	bolsa	-	-	
2	Sistema de empadronamiento y registro de los productores y productoras de subsistencia	Adecuación del centro de llamadas para el registro de beneficiarios	Locales adecuados	locales	1	1	
		Registro de beneficiarios	Beneficiarios registrados	registros	-	-	
3	Recursos logísticos para la entrega de insumos agrícolas	Adecuación de locales para la entrega de paquetes agrícolas	Locales adecuados	locales	-	-	
		Entrega de paquetes agrícolas	Paquetes entregados	paquetes	-	-	
4	Asistencia técnica a las familias beneficiarias del PAF	Contratación de técnicos	Técnicos contratados	técnicos	-	86	
TOTAL							

Responsable de la información: Manuel Vásquez

Director/Coordinador del Proyecto

Gerardo Escudero Zolamna

Firma y sello



Fecha

6/11/12

Anexo 2.5 c
MINISTERIO DE AGRICULTURA Y GANADERÍA
OFICINA FINANCIERA INSTITUCIONAL
ACTIVIDADES REALIZADAS Y PRODUCTOS TERMINADOS POR COMPONENTE
ACTIVIDADES REALIZADAS Y PRODUCTOS TERMINADOS POR COMPONENTE EN EL TRIMESTRE DE OCTUBRE A DICIEMBRE DE 2012

No1	COMPONENTE/META	ACTIVIDADES RELEVANTES REALIZADAS	PRODUCTOS RELEVANTES TERMINADOS				COMENTARIOS
			NOMBRE	U.M.	CANTIDAD		
					EN EL TRIMESTRE	AL TRIMESTRE	
1	COMPONENTE 1: PROGRAMA DE ABASTECIMIENTO NACIONAL PARA LA SEGURIDAD ALIMENTARIA Y NUTRICIONAL (PAN)	Adquirir semilla y fertilizantes para la producción de granos básicos	Fertilizante en apoyo a la producción de maíz, adquirido	quintal	-	-	
			Semilla en apoyo a la producción de maíz nacional, adquirido	bolsa	-	-	
			Semilla de maíz importado, adquirido	bolsa	-	-	
			Semilla de frijol en apoyo CENTA Pipil, adquirido	bolsa	-	-	
2	Sistema de empadronamiento y registro de los productores y productoras de subsistencia	Adecuación del centro de llamadas para el registro de beneficiarios	Locales adecuados	locales	-	1	
		Registro de beneficiarios	Beneficiarios registrados	registros	-	-	
3	Recursos logísticos para la entrega de insumos agrícolas	Adecuación de locales para la entrega de paquetes agrícolas	Locales adecuados	locales	-	-	
		Entrega de paquetes agrícolas	Paquetes entregados	paquetes	-	-	
4	Asistencia técnica a las familias beneficiarias del PAF	Contratación de técnicos	Técnicos contratados	técnicos	4	86	
TOTAL							

Responsable de la información: Manuel Vásquez

Director/Coordinador del Proyecto

Gerardo Escudero Columna

Firma y sello



6/1/13

Fecha

Anexo 2.5 d
MINISTERIO DE AGRICULTURA Y GANADERÍA
AVANCE DE LA EJECUCIÓN ADMINISTRATIVA DEL PROYECTO
PERÍODO INFORMADO: MES DE DICIEMBRE DE 2012
Proyectos de la programación anual de Inversión Pública (PAIP) 2012

4643 FOMENTO DE LA PRODUCCIÓN Y PRODUCTIVIDAD EN LOS CULTIVOS DE GRANOS BÁSICOS, HORTALIZAS Y FRUTALES EN EL SALVADOR

Monto programado 2012: \$ - No se programa nada con fondos PEIS para 2012

No.	MODALIDAD DE CONTRATACION / CONTRATO (Código y Nombre del Contrato)	VALORACIONES EN TERMINOS DE MONTO EN LOS PROCESOS ADMINISTRATIVOS ACTIVOS POR CONTRATO							TOTAL	OBSERVACIONES RELEVANTES 1/
		Elaboración TDR	Elaboración BASES de LICITACION	PUBLICAC.	Elaboración OFERTAS	Evaluación OFERTAS	DECLARAT. DE DESIERTO	ADJUDICAC		
1	COMPONENTE 1:	\$ -	\$ -	\$ -	\$ -	\$ -	\$ -	\$ -	\$ -	
	OTROS: LICITACIÓN POR INVITACIÓN									
1									\$ -	
									\$ -	
	TOTAL	\$ -	\$ -	\$ -	\$ -	\$ -	\$ -	\$ -	\$ -	

1/ Entre las observaciones relevantes podrán mencionarse, entre varias, fechas singulares relacionadas con los contratos, como las de publicación, apertura de ofertas, inicio y finalización de comité de evaluación, de adjudicación y de contratación, contratista, plazo del contrato, fecha de inicio y finalización del mismo; además, cuando se refiere al proceso de "declaratoria desierto", podrán anotarse si es primera, segunda o tercera vez y sus causas respectivas.



**“DESEMPEÑO DE LOS PROYECTOS DEL
PRESUPUESTO EXTRAORDINARIO DE
INVERSIÓN SOCIAL”**

Diciembre de 2012 (Anexo 2.5e)

CONTENIDO DEL INFORME

I. RESUMEN EJECUTIVO

No aplica para este período por no disponer recursos PEIS.

II. ASPECTOS GENERALES DE LOS PROYECTOS

1. Aspectos Administrativos – Financieros

No aplica para 2012.

2. Aspectos Técnicos – Operativos

III. No aplica para 2012.

IV. RESULTADOS EN EL PERÍODO ACUMULADO, TRIMESTRALMENTE

1. Financieros:

a. Globales del proyecto

No aplica para 2012.

b. Por componente

No aplica para 2012.

c. Por municipio

No aplica para 2012.

V. FACTORES RELEVANTES QUE AFECTAN LA EJECUCIÓN DE LOS PROYECTOS

1. Factores Favorables

No aplica para 2012.

2. Factores Desfavorables

No aplica para 2012.

VI. CONCLUSIONES Y RECOMENDACIONES

No aplica para 2012.

VII. ANEXOS:

1. Ampliaciones

N/A

2. Fotografías de los productos físicos

N/A.




Señor Ministro:

Me es grato dirigirme a Usted y en atención del Memorando de Entendimiento entre el MAG y el IICA, del Plan de Agricultura Familiar y Emprendedurismo Rural para la Seguridad Alimentaria y Nutricional (PAF), Programa de Abastecimiento Nacional para la Seguridad Alimentaria y Nutricional (PAN), Subprograma Producción de Alimentos y Generación de Ingresos, Componente: Donación de Insumos para la Producción Agropecuaria, me permito muy atentamente remitirle para su consideración y fines pertinentes, los Informes indicados en el artículo 7, correspondientes a noviembre de 2012.

Quedo a sus gratas órdenes para atender cualquier consulta al respecto, ocasión que aprovecho para manifestarle las muestras de mi distinguida consideración y especial estima.


Atentamente,


Gerardo Escudero Columna
Representante del IICA en El Salvador



Excelentísimo Señor Ministro
Licenciado
Pablo Alcides Ochoa
Ministro de Agricultura y Ganadería
en su Despacho

CC: Manuel Jacobo, Director DGAF
Jaime Escobar OFI/MAG
Jorge Salinas, OPPS/MAG



**INSTITUTO INTERAMERICANO DE COOPERACIÓN PARA LA AGRICULTURA
OFICINA EN EL SALVADOR**

MINISTERIO DE AGRICULTURA Y GANADERIA
OFICINA DE PLANIFICACION AGROPECUARIA
DIVISION DE SEGUIMIENTO Y EVALUACION

MATRIZ 3. FORMATO TIPO PARA INFORME MENSUAL DEL CONVENIO IICA-MAG, POA 2012

INSTITUCION: CONVENIO IICA-MAG

MES INFORMADO: Noviembre DE 2012

PERIODO ACUMULADO: DE Enero A Noviembre DE 2012

PROGRAMA	ACCION ESTRATEGICA	INDICADOR DE PRODUCTO	NO.	UNIDAD DE MEDIDA	MES INFORMADO						PERIODO ACUMULADO						OBSERVACIONES
					AVANCE FISICO			EJECUCION FINANCIERA			AVANCE FISICO			EJECUCION FINANCIERA			
					PROG.	REAL	CUMPL (%)	PROG.	REAL	CUMPL (%)	PROG.	REAL	CUMPL (%)	PROG.	REAL	CUMPL (%)	
01. PLAN ESTRATEGICO INSTITUCIONAL DEL PLAN DE AGRICULTURA FAMILIAR																	
PROGRAMA DE ABASTECIMIENTO NACIONAL PARA LA SEGURIDAD ALIMENTARIA Y NUTRICIONAL	Adquirir semilla y fertilizantes para la producción de granos básicos	Fertilizante en apoyo a la producción de maíz, adquirido	1	Saco ¹	0	0	0%	0	0	0%	0	0	0%	0	0	0%	
		Semilla en apoyo a la producción de maíz nacional, adquirido	2	Bolsa ²	0	0	0%	0	0	0%	0	0	0%	0	0	0%	
		Semilla de maíz importado, adquirido	3	Bolsa ³	0	0	0%	0	0	0%	0	0	0%	0	0	0%	
		Semilla de frijol en apoyo CENTA Pipil, adquirido	4	Bolsa ⁴	0	0	0%	0	0	0%	0	0	0%	0	0	0%	
Sistema de empadronamiento y registro de los productores y productoras de subsistencia	Adecuación del centro de llamadas para el registro de beneficiarios	Locales adecuados	5	Locales	1	1	100%	832	832	100%	1	1	100%	98,291	98,291	100%	
	Registro de beneficiarios	Beneficiarios registrados	6	Registros	0	0	0%	0	0	0%	0	0	0%	0	0	0%	
Recursos logísticos para la entrega de insumos agrícolas	Adecuación de locales para la entrega de paquetes agrícolas	Locales adecuados	7	Locales	0	0	0%	0	0	0%	0	0	0%	0	0	0%	
	Entrega de paquetes agrícolas	Paquetes entregados	8	Paquetes	0	0	0%	0	0	0%	0	0	0%	0	0	0%	
Asistencia técnica a familias beneficiarias del PAF	Contratación de técnicos	Técnicos contratados	9	Técnicos	0	0	0%	0	0	0%	86	86	100%	251,442	251,442	100%	



Anexo 2.5 ai

MINISTERIO DE HACIENDA DIRECCIÓN GENERAL DE INVERSIÓN Y CRÉDITO PÚBLICO	SISTEMA DE INFORMACIÓN DE INVERSIÓN PÚBLICA FORMULARIO No 5
--	---

EJECUCIÓN FÍSICA FINANCIERA MENSUAL

El presente formulario tiene como objetivo obtener la información de seguimiento mensual de la ejecución de cada etapa del proyecto para la elaboración de informes de avance físico y financiero a ser considerados por el CONIP. Debe aplicarse uno de estos

1. Código de Identificación	4643	
2. Nombre Normalizado	FOMENTO DE LA PRODUCCIÓN Y PRODUCTIVIDAD EN LOS CULTIVOS DE GRANOS BÁSICOS, HORTALIZAS Y FRUTALES EN EL SALVADOR	
3. Nombre de la Etapa	4. Año	5. Mes
EJECUCIÓN	2012	Noviembre

6. Ejecución Financiera por fuente (en dólares)

Fuente	Ejecución del Mes
PEIS	\$ -
Total	\$ -

6. Ejecución Financiera por componente (en dólares)

No.	Componente	Ejecución del Mes
1	Componente 1	\$ -
Total		\$ -

7. Ejecución Financiera y Física por Ubicación Geográfica.

DEPTO / MUNICIPIO	INVERSIÓN REALIZADA POR MUNICIPIO 1/	PRODUCTOS TERMINADOS POR MUNICIPIO			
		Producto	U.M	En el mes	Al mes
TOTAL	\$ -	-	QUINTAL	-	-

8. Ejecuc. Física Global (%)

Mes	Al Mes
0.00%	0.00%

9. Estado del Avande de la ejecución fisica global

(Normal = 85 - 110%; Atrasado = Menor al 85%; y Sobrepasación = Arriba del 110%)

Mes	Al Mes
0.00%	0.00%

10. OBSERVACIONES

Responsable de la Información: Manuel Vela

Director / Coordinador del Proyecto: _____

Firma: _____ Fecha: 5/11/12 Sello: _____

1/ Monto invertido en cada meta relevante y respectiva inversión del proyecto en cada municipio programado para el año fiscal vigente, durante el mes del informe.
 2/ Cantidad de unidades de las metas referidas en la línea 7, que se dan por terminadas durante la ejecución en el mes del informe.



Anexo 2.5 b

MINISTERIO DE AGRICULTURA Y GANADERÍA
CAUSAS DE ATRASOS Y/O SOBREEJECUCIÓN, Y PROPUESTAS DE SOLUCIÓN

ANEXO AL FORMULARIO F-5 DE LA DGIC

AL MES DE NOVIEMBRE DEL AÑO 2012

PROYECTO/COMPONENTE 1/	AVANCE ACUMULADO		CAUSAS DE ATRASO	PROPUESTAS DE SOLUCIÓN
	FISICO	FINANCIERO		
PROGRAMA DE ABASTECIMIENTO NACIONAL PARA LA SEGURIDAD ALIMENTARIA Y NUTRICIONAL (PAN)				
Componente 1. Sub Componente 1:	100.00%	100.00%		
TOTAL	100.00%	100.00%		

1/ anotar nombre de proyecto en primera línea

2/ Avance acumulado se refiere solo al del proyecto

3/ Noar causas de atraso y adelanto cuando a mes del informe sea menor al 85% y mayor al 110%

Responsable de la información: Manuel Vásquez

Director/Coordinador del Proyecto

Gerardo Escudero Columna
Firma y sello



5/11/12
Fecha

Anexo 2.5 c
MINISTERIO DE AGRICULTURA Y GANADERÍA
OFICINA FINANCIERA INSTITUCIONAL
ACTIVIDADES REALIZADAS Y PRODUCTOS TERMINADOS POR COMPONENTE
ACTIVIDADES REALIZADAS Y PRODUCTOS TERMINADOS POR COMPONENTE EN EL MES DE NOVIEMBRE DE 2012

No1	COMPONENTE/META	ACTIVIDADES RELEVANTES REALIZADAS	PRODUCTOS RELEVANTES TERMINADOS				COMENTARIOS
			NOMBRE	U.M.	CANTIDAD		
					EN EL MES	AL MES	
1	COMPONENTE 1: PROGRAMA DE ABASTECIMIENTO NACIONAL PARA LA SEGURIDAD ALIMENTARIA Y NUTRICIONAL (PAN)	Adquirir semilla y fertilizantes para la producción de granos básicos	Fertilizante en apoyo a la producción de maíz, adquirido	quintal	-	-	
			Semilla en apoyo a la producción de maíz nacional, adquirido	bolsa	-	-	
			Semilla de maíz importado, adquirido	bolsa	-	-	
			Semilla de frijol en apoyo CENTA Pipil, adquirido	bolsa	-	-	
2	Sistema de empadronamiento y registro de los productores y productoras de subsistencia	Adecuación del centro de llamadas para el registro de beneficiarios	Locales adecuados	locales	1	1	
		Registro de beneficiarios	Beneficiarios registrados	registros	-	-	
3	Recursos logísticos para la entrega de insumos agrícolas	Adecuación de locales para la entrega de paquetes agrícolas	Locales adecuados	locales	-	-	
		Entrega de paquetes agrícolas	Paquetes entregados	paquetes	-	-	
4	Asistencia técnica a las familias beneficiarias del PAF	Contratación de técnicos	Técnicos contratados	técnicos	-	86	
TOTAL							

Responsable de la información: Manuel Vásquez

Director/Coordinador del Proyecto Gerardo Escudero Columna
 Firma y sello



5/12/12
 Fecha

Anexo 2.5 d

MINISTERIO DE AGRICULTURA Y GANADERÍA
 AVANCE DE LA EJECUCIÓN ADMINISTRATIVA DEL PROYECTO
 PERÍODO INFORMADO: MES DE NOVIEMBRE DE 2012
 Proyectos de la programación anual de Inversión Pública (PAIP) 2012

4643 FOMENTO DE LA PRODUCCION Y PRODUCTIVIDAD EN LOS CULTIVOS DE GRANOS BASICOS, HORTALIZAS Y FRUTALES EN EL SALVADOR

Monto programado 2012: \$

No se programa nada con fondos PEIS para 2012

No	MODALIDAD DE CONTRATACION / CONTRATO (Código y Nombre del Contrato)	VALORACIONES EN TERMINOS DE MONTO EN LOS PROCESOS ADMINISTRATIVOS ACTIVOS POR CONTRATO								TOTAL	OBSERVACIONES RELEVANTES 1/
		Elaboración TDR	Elaboración BASES de LICITACION	PUBLICAC.	Elaboración OFERTAS	Evaluación OFERTAS	DECLARAT. DE DESIERTO	ADJUDICAC	CONTRATADO		
1	COMPONENTE 1.	\$	\$	\$	\$	\$	\$	\$	\$		
	OTROS: LICITACIÓN POR INVITACIÓN										
1										\$ -	
										\$ -	
	TOTAL	\$	\$	\$	\$	\$	\$	\$	\$		

1/ Entre las observaciones relevantes podrán mencionarse, entre varias, fechas singulares relacionadas con los contratos, como las de publicación, apertura de ofertas, inicio y finalización de comité de evaluación, de adjudicación y de contratación, contratista, plazo del contrato, fecha de inicio y finalización del mismo; además, cuando se refiera al proceso de "declaratoria desierto", podrán anotarse si es primera, segunda o tercera vez y sus causas respectivas.



**“DESEMPEÑO DE LOS PROYECTOS DEL
PRESUPUESTO EXTRAORDINARIO DE
INVERSIÓN SOCIAL”**

Noviembre de 2012 (Anexo 2.5e)

CONTENIDO DEL INFORME

I. RESUMEN EJECUTIVO

No aplica para este período por no disponer recursos PEIS.

II. ASPECTOS GENERALES DE LOS PROYECTOS

1. Aspectos Administrativos – Financieros

No aplica para 2012.

2. Aspectos Técnicos – Operativos

III. No aplica para 2012.

IV. RESULTADOS EN EL PERÍODO ACUMULADO, TRIMESTRALMENTE

1. Financieros:

a. Globales del proyecto

No aplica para 2012.

b. Por componente

No aplica para 2012.

c. Por municipio

No aplica para 2012.

V. FACTORES RELEVANTES QUE AFECTAN LA EJECUCIÓN DE LOS PROYECTOS

1. Factores Favorables

No aplica para 2012.

2. Factores Desfavorables

No aplica para 2012.

VI. CONCLUSIONES Y RECOMENDACIONES

No aplica para 2012.

VII. ANEXOS:

1. Ampliaciones

N/A

2. Fotografías de los productos físicos

N/A.



()

()



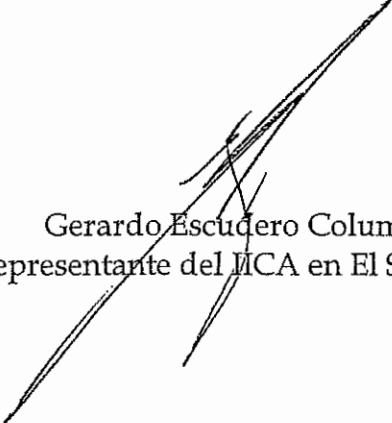
RC/ASV-2497
Santa Tecla, 05 de noviembre de 2012

Señor Ministro:

Me es grato dirigirme a Usted y en atención del Memorando de Entendimiento entre el MAG y el IICA, del Plan de Agricultura Familiar y Emprendedurismo Rural para la Seguridad Alimentaria y Nutricional (PAF), Programa de Abastecimiento Nacional para la Seguridad Alimentaria y Nutricional (PAN), Subprograma Producción de Alimentos y Generación de Ingresos, Componente: Donación de Insumos para la Producción Agropecuaria, me permito muy atentamente remitirle para su consideración y fines pertinentes, los Informes indicados en el artículo 7, correspondientes a octubre de 2012.

Quedo a sus gratas órdenes para atender cualquier consulta al respecto, ocasión que aprovecho para manifestarle las muestras de mi distinguida consideración y especial estima.


Atentamente,


Gerardo Escudero Columna
Representante del IICA en El Salvador



Excelentísimo Señor Ministro
Licenciado
Pablo Alcides Ochoa
Ministro de Agricultura y Ganadería
en su Despacho

CC: Manuel Jacobo, Director DGAF
Jaime Escobar OFI/MAG
Jorge Salinas, OPPS/MAG



**INSTITUTO INTERAMERICANO DE COOPERACIÓN PARA LA AGRICULTURA
OFICINA EN EL SALVADOR**

FINAL 1ª. AVENIDA NORTE Y AVENIDA MANUEL GALLARDO, SANTA TECLA, EL SALVADOR
APARTADO POSTAL 1-69 SANTA TECLA, PBX: (503) 2241-1500, FAX: (503) 2241-1566

MINISTERIO DE AGRICULTURA Y GANADERIA
OFICINA DE PLANIFICACION AGROPECUARIA
DIVISION DE SEGUIMIENTO Y EVALUACION

MATRIZ 3. FORMATO TIPO PARA INFORME MENSUAL DEL CONVENIO IICA-MAG, POA 2012

INSTITUCION: CONVENIO IICA-MAG

MES INFORMADO: Octubre DE 2012		PERIODO ACUMULADO: DE Enero A Octubre DE 2012																
PROGRAMA	ACCION ESTRATEGICA	INDICADOR DE PRODUCTO	NO.	UNIDAD DE MEDIDA	MES INFORMADO						PERIODO ACUMULADO						OBSERVACIONES	
					AVANCE FISICO			EJECUCION FINANCIERA			AVANCE FISICO			EJECUCION FINANCIERA				
					PROG	REAL	CUMPL (%)	PROG	REAL	CUMPL (%)	PROG	REAL	CUMPL (%)	PROG	REAL	CUMPL (%)		
01. PLAN ESTRATEGICO INSTITUCIONAL DEL PLAN DE AGRICULTURA FAMILIAR																		
PROGRAMA DE ABASTECIMIENTO NACIONAL PARA LA SEGURIDAD ALIMENTARIA Y NUTRICIONAL	Adquirir semilla y fertilizantes para la producción de granos básicos	Fertilizante en apoyo a la producción de maíz, adquirido	1	Saco ^{1/}	0	0	0%	0	0	0%	0	0	0%	0	0	0%		
		Semilla en apoyo a la producción de maíz nacional, adquirido	2	Bolsa ^{2/}	0	0	0%	0	0	0%	0	0	0%	0	0	0%		
		Semilla de maíz importado, adquirido	3	Bolsa ^{2/}	0	0	0%	0	0	0%	0	0	0%	0	0	0%		
		Semilla de frijol en apoyo CENTA Pipili, adquirido	4	Bolsa ^{2/}	0	0	0%	0	0	0%	0	0	0%	0	0	0%		
Sistema de empadronamiento y registro de los productores y productoras de subsistencia	Adecuación del centro de llamadas para el registro de beneficiarios	Locales adecuados	5	Locales	0	0	0%	0	0	0%	1	1	100%	97,460	97,460	100%		
	Registro de beneficiarios	Beneficiarios registrados	6	Registros	0	0	0%	0	0	0%	0	0	0%	0	0	0%		
Recursos logísticos para la entrega de insumos agrícolas	Adecuación de locales para la entrega de paquetes agrícolas	Locales adecuados	7	Locales	0	0	0%	0	0	0%	0	0	0%	0	0	0%		
	Entrega de paquetes agrícolas	Paquetes entregados	8	Paquetes	0	0	0%	0	0	0%	0	0	0%	0	0	0%		
Asistencia técnica a familias beneficiarias del PAF	Contratación de técnicos	Técnicos contratados	9	Técnicos	12	12	100%	237	237	100%	12	12	100%	251,442	251,442	100%		



Anexo 2.5 ai

MINISTERIO DE HACIENDA DIRECCIÓN GENERAL DE INVERSIÓN Y CRÉDITO PÚBLICO	SISTEMA DE INFORMACIÓN DE INVERSIÓN PÚBLICA FORMULARIO No 5
--	---

EJECUCIÓN FÍSICA FINANCIERA MENSUAL

El presente formulario tiene como objetivo obtener la información de seguimiento mensual de la ejecución de cada etapa del proyecto para la elaboración de informes de avance físico y financiero a ser considerados por el CONIP. Debe aplicarse uno de estos

1. Código de Identificación: 4643

2. Nombre Normalizado: FOMENTO DE LA PRODUCCION Y PRODUCTIVIDAD EN LOS CULTIVOS DE GRANOS BASICOS, HORTALIZAS Y FRUTALES EN EL SALVADOR

3. Nombre de la Etapa: EJECUCION

4. Año: 2012 5. Mes: Octubre

6. Ejecución Financiera por fuente (en dólares)

Fuente	Ejecución del Mes
PEIS	\$ -
Total	\$ -

6. Ejecución Financiera por componente (en dólares)

No.	Componente	Ejecución del Mes
1	Componente 1	\$ -
Total		\$ -

7. Ejecución Financiera y Física por Ubicación Geográfica.

DEPTO / MUNICIPIO	INVERSIÓN REALIZADA POR MUNICIPIO 1/	PRODUCTOS TERMINADOS POR MUNICIPIO			
		Producto	U.M	En el mes	Al mes
TOTAL	\$ -	-	CUNTAL	-	-

8. Ejecuc. Física Global (%)

Mes	Al Mes
0.00%	0.00%

9. Estado del Avande de la ejecución física global
(Normal = 85 - 110%; Abreando = Menor al 85%; y Sobreajecución = Arriba del 110%)

Mes	Al Mes
0.00%	0.00%

10. OBSERVACIONES

Responsable de la Información: *Manuel Vargas*

Director / Coordinador del Proyecto: _____

Firma: _____ Fecha: *5/11/12* Sello:

1/ Monto invertido en cada meta relevante y representativa de la gestión del proyecto en cada municipio programado para el año fiscal vigente, durante el mes del informe.
 2/ Cantidad de unidades de las metas referidas en la llamada 1/, que se dan por terminadas durante la ejecución en el mes del informe.

Anexo 2.5 b
MINISTERIO DE AGRICULTURA Y GANADERÍA
CAUSAS DE ATRASOS Y/O SOBREEJECUCIÓN, Y PROPUESTAS DE SOLUCIÓN

ANEXO AL FORMULARIO F-5 DE LA DGIC

AL MES DE OCTUBRE DEL AÑO 2012

PROYECTO/COMPONENTE 1/	AVANCE ACUMULADO		CAUSAS DE ATRASO	PROPUESTAS DE SOLUCIÓN
	FISICO	FINANCIERO		
PROGRAMA DE ABASTECIMIENTO NACIONAL PARA LA SEGURIDAD ALIMENTARIA Y NUTRICIONAL (PAN)				
Componente 1. Sub Componente 1:	100.00%	100.00%		
TOTAL	100.00%	100.00%		

1/ anotar nombre de proyecto en primera línea

2/ Avance acumulado se refiere solo al del proyecto

3/ Noar causas de atraso y adelanto cuando a mes del informe sea menor al 85% y mayor al 110%

Responsable de la información: Manuel Vásquez

Director/Coordinador del Proyecto

Gerardo Escudero Columna
Firma y sello



5/11/12
Fecha

Anexo 2.5 c
MINISTERIO DE AGRICULTURA Y GANADERÍA
OFICINA FINANCIERA INSTITUCIONAL
ACTIVIDADES REALIZADAS Y PRODUCTOS TERMINADOS POR COMPONENTE
ACTIVIDADES REALIZADAS Y PRODUCTOS TERMINADOS POR COMPONENTE EN EL MES DE OCTUBRE DE 2012

No1	COMPONENTE/META	ACTIVIDADES RELEVANTES REALIZADAS	PRODUCTOS RELEVANTES TERMINADOS				COMENTARIOS
			NOMBRE	U.M.	CANTIDAD		
					EN EL MES	AL MES	
1	COMPONENTE 1: PROGRAMA DE ABASTECIMIENTO NACIONAL PARA LA SEGURIDAD ALIMENTARIA Y NUTRICIONAL (PAN)	Adquirir semilla y fertilizantes para la producción de granos básicos	Fertilizante en apoyo a la producción de maíz, adquirido	quintal	-	-	
			Semilla en apoyo a la producción de maíz nacional, adquirido	bolsa	-	-	
			Semilla de maíz importado, adquirido	bolsa	-	-	
			Semilla de frijol en apoyo CENTA Pipil, adquirido	bolsa	-	-	
2	Sistema de empadronamiento y registro de los productores y productoras de subsistencia	Adecuación del centro de llamadas para el registro de beneficiarios	Locales adecuados	locales	-	1	
		Registro de beneficiarios	Beneficiarios registrados	registros	-	-	
3	Recursos logísticos para la entrega de insumos agrícolas	Adecuación de locales para la entrega de paquetes agrícolas	Locales adecuados	locales	-	-	
		Entrega de paquetes agrícolas	Paquetes entregados	paquetes	-	-	
4	Asistencia técnica a las familias beneficiarias del PAF	Contratación de técnicos	Técnicos contratados	técnicos	12	12	
TOTAL							

Responsable de la información: Manuel Vásquez

Director/Coordinador del Proyecto

Gerardo Escudero Columba

Firma y sello



Fecha

5/11/12

Anexo 2.5 d
MINISTERIO DE AGRICULTURA Y GANADERÍA
AVANCE DE LA EJECUCIÓN ADMINISTRATIVA DEL PROYECTO
PERÍODO INFORMADO: MES DE OCTUBRE DE 2012
Proyectos de la programación anual de Inversión Pública (PAIP) 2012

4643 FOMENTO DE LA PRODUCCION Y PRODUCTIVIDAD EN LOS CULTIVOS DE GRANOS BASICOS, HORTALIZAS Y FRUTALES EN EL SALVADOR

Monto programado 2012: \$

No se programa nada con fondos PEIS para 2012

No.	MODALIDAD DE CONTRATACION / CONTRATO (Código y Nombre del Contrato)	VALORACIONES EN TERMINOS DE MONTO EN LOS PROCESOS ADMINISTRATIVOS ACTIVOS POR CONTRATO								TOTAL	OBSERVACIONES RELEVANTES 1/
		Elaboración TDR	Elaboración BASES de LICITACION	PUBLICACAC.	Elaboración OFERTAS	Evaluación OFERTAS	DECLARAT. DE DESIERTO	ADJUDICAC	CONTRATADO		
1	COMPONENTE 1:	\$	\$	\$	\$	\$	\$	\$	\$		
	OTROS: LICITACIÓN POR INVITACIÓN										
1										\$ -	
										\$ -	
	TOTAL	\$	\$	\$	\$	\$	\$	\$	\$		

1/ Entre las observaciones relevantes podrán mencionarse, entre varias, fechas singulares relacionadas con los contratos, como las de publicación, apertura de ofertas, inicio y finalización de comité de evaluación, de adjudicación y de contratación, contratista, plazo del contrato, fecha de inicio y finalización del mismo; además, cuando se refiere al proceso de "declaratoria desierto", podrán anotarse si es primera, segunda o tercera vez y sus causas respectivas.



**“DESEMPEÑO DE LOS PROYECTOS DEL
PRESUPUESTO EXTRAORDINARIO DE
INVERSIÓN SOCIAL”**

Octubre de 2012 (Anexo 2.5e)

CONTENIDO DEL INFORME

I. RESUMEN EJECUTIVO

No aplica para este período por no disponer recursos PEIS.

II. ASPECTOS GENERALES DE LOS PROYECTOS

1. Aspectos Administrativos – Financieros

No aplica para 2012.

2. Aspectos Técnicos – Operativos

III. No aplica para 2012.

IV. RESULTADOS EN EL PERÍODO ACUMULADO, TRIMESTRALMENTE

1. Financieros:

a. Globales del proyecto

No aplica para 2012.

b. Por componente

No aplica para 2012.

c. Por municipio

No aplica para 2012.

V. FACTORES RELEVANTES QUE AFECTAN LA EJECUCIÓN DE LOS PROYECTOS

1. Factores Favorables

No aplica para 2012.

2. Factores Desfavorables

No aplica para 2012.

VI. CONCLUSIONES Y RECOMENDACIONES

No aplica para 2012.

VII. ANEXOS:

1. Ampliaciones

N/A

2. Fotografías de los productos físicos

N/A.







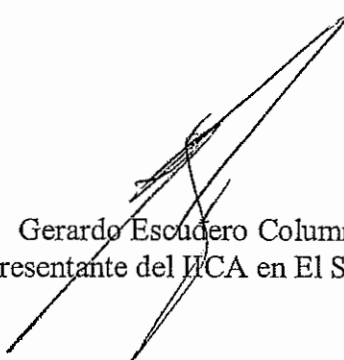
RC/ASV-2234
Santa Tecla, 05 de octubre de 2012

Señor Ministro:

Me es grato dirigirme a Usted y en atención del Memorando de Entendimiento entre el MAG y el IICA, del Plan de Agricultura Familiar y Emprendedurismo Rural para la Seguridad Alimentaria y Nutricional (PAF), Programa de Abastecimiento Nacional para la Seguridad Alimentaria y Nutricional (PAN), Subprograma Producción de Alimentos y Generación de Ingresos, Componente: Donación de Insumos para la Producción Agropecuaria, me permito muy atentamente remitirle para su consideración y fines pertinentes, los Informes indicados en el artículo 7, correspondientes a septiembre de 2012.

Quedo a sus gratas órdenes para atender cualquier consulta al respecto, ocasión que aprovecho para manifestarle las muestras de mi consideración y estima.


Atentamente,


Gerardo Escudero Columna
Representante del IICA en El Salvador



Excelentísimo Señor Ministro
Ing. Pablo Alcides Ochoa
Ministro de Agricultura y Ganadería
En su Despacho

cc. Manuel Jacobo, Director DGAF
Jaime Escobar, OFI/MAG
Jorge Salinas, OPPS/MAG



**INSTITUTO INTERAMERICANO DE COOPERACIÓN PARA LA AGRICULTURA
OFICINA EN EL SALVADOR**

FINAL 1ª. AVENIDA NORTE Y AVENIDA MANUEL GALLARDO, SANTA TECLA, EL SALVADOR
APARTADO POSTAL 1-69 SANTA TECLA, PBX: (503) 2241-1500, FAX: (503) 2241-1566

MINISTERIO DE AGRICULTURA Y GANADERIA
OFICINA DE PLANIFICACION AGROPECUARIA
DIVISION DE SEGUIMIENTO Y EVALUACION

MATRIZ 3. FORMATO TIPO PARA INFORME MENSUAL DEL CONVENIO IICA-MAG, POA 2012

INSTITUCION: CONVENIO IICA-MAG

MES INFORMADO: Septiembre DE 2012

PERIODO ACUMULADO: DE Enero A Septiembre DE 2012

PROGRAMA	ACCION ESTRATEGICA	INDICADOR DE PRODUCTO	NO.	UNIDAD DE MEDIDA	MES INFORMADO						PERIODO ACUMULADO						OBSERVACIONES
					AVANCE FISICO			EJECUCION FINANCIERA			AVANCE FISICO			EJECUCION FINANCIERA			
					PROG	REAL	CUMPL (%)	PROG	REAL	CUMPL (%)	PROG	REAL	CUMPL (%)	PROG	REAL	CUMPL (%)	
01. PLAN ESTRATEGICO INSTITUCIONAL DEL PLAN DE AGRICULTURA FAMILIAR																	
PROGRAMA DE ABASTECIMIENTO NACIONAL PARA LA SEGURIDAD ALIMENTARIA Y NUTRICIONAL	Adquirir semilla y fertilizantes para la producción de granos básicos	Fertilizante en apoyo a la producción de maíz, adquirido	1	Saco ^{1/}	0	0	0%	0	0	0%	0	0	0%	0	0	0%	
		Semilla en apoyo a la producción de maíz nacional, adquirido	2	Bolsa ^{2/}	0	0	0%	0	0	0%	0	0	0%	0	0	0%	
		Semilla de maíz importado, adquirido	3	Bolsa ^{2/}	0	0	0%	0	0	0%	0	0	0%	0	0	0%	
		Semilla de frijol en apoyo CENTA Pipil, adquirido	4	Bolsa ^{2/}	0	0	0%	0	0	0%	0	0	0%	0	0	0%	
Sistema de empadronamiento y registro de los productores y productoras de subsistencia	Adecuación del centro de llamadas para el registro de beneficiarios	Locales adecuados	5	Locales	1	1	100%	5,045	5,045	100%	1	1	100%	97,460	97,460	100%	
	Registro de beneficiarios	Beneficiarios registrados	6	Registros	0	0	0%	0	0	0%	0	0	0%	0	0	0%	
Recursos logísticos para la entrega de insumos agrícolas	Adecuación de locales para la entrega de paquetes agrícolas	Locales adecuados	7	Locales	0	0	0%	0	0	0%	0	0	0%	0	0	0%	
	Entrega de paquetes agrícolas	Paquetes entregados	8	Paquetes	0	0	0%	0	0	0%	0	0	0%	0	0	0%	
Asistencia técnica a familias beneficiarias del PAF	Contratación de técnicos	Técnicos contratados	9	Técnicos	41	41	100%	30,803	30,803	100%	41	41	100%	251,205	251,205	100%	



Anexo 2.5 ai

MINISTERIO DE HACIENDA DIRECCIÓN GENERAL DE INVERSIÓN Y CRÉDITO PÚBLICO	SISTEMA DE INFORMACIÓN DE INVERSIÓN PÚBLICA FORMULARIO No 5
--	---

EJECUCIÓN FÍSICA FINANCIERA MENSUAL

El presente formulario tiene como objetivo obtener la información de seguimiento mensual de la ejecución de cada etapa del proyecto para la elaboración de informes de avance físico y financiero a ser considerados por el CONIP. Debe aplicarse uno de estos

1. Código de Identificación:

2. Nombre Normalizado:

3. Nombre de la Etapa:

4. Año: 5. Mes:

6. Ejecución Financiera por fuente (en dólares)

Fuente	Ejecución del Mes
PEIS	\$ -
Total	\$ -

6. Ejecución Financiera por componente (en dólares)

No.	Componente	Ejecución del Mes
1	Componente 1	\$ -
Total		\$ -

7. Ejecución Financiera y Física por Ubicación Geográfica.

DEPTO / MUNICIPIO	INVERSIÓN REALIZADA POR MUNICIPIO 1/	PRODUCTOS TERMINADOS POR MUNICIPIO			
		Producto	U.M	En el mes	Al mes
TOTAL	\$ -		QUINTAL		

8. Ejecuc. Física Global (%)

Mes	Al Mes
0.00%	0.00%

9. Estado del Avande de la ejecución física global
(Normal = 85 - 110%; Atrasado = Menor al 85%; Sobre ejecución = Arriba del 110%)

Mes	Al Mes
0.00%	0.00%

10. OBSERVACIONES

Responsable de la Información:	Fecha: <u>5/10/12</u> Sello:
Director / Coordinador del Proyecto:	
Firma:	

1/ Monto invertido en cada meta relevante y representativa de la gestión del proyecto en cada municipio programado para el año fiscal vigente, de acuerdo con el informe.
 2/ Cantidad de unidades de las metas referidas en la llamada 1/, que se dan por terminadas durante la ejecución en el mes del informe.

Anexo 2.5 b

**MINISTERIO DE AGRICULTURA Y GANADERÍA
CAUSAS DE ATRASOS Y/O SOBREEJECUCIÓN, Y PROPUESTAS DE SOLUCIÓN**

ANEXO AL FORMULARIO F-5 DE LA DGIC

AL MES DE SEPTIEMBRE DEL AÑO 2012

PROYECTO/COMPONENTE 1/	AVANCE ACUMULADO		CAUSAS DE ATRASO	PROPUESTAS DE SOLUCIÓN
	FISICO	FINANCIERO		
PROGRAMA DE ABASTECIMIENTO NACIONAL PARA LA SEGURIDAD ALIMENTARIA Y NUTRICIONAL (PAN)				
Componente 1. Sub Componente 1:	100.00%	100.00%		
TOTAL	100.00%	100.00%		

1/ anotar nombre de proyecto en primera línea

2/ Avance acumulado se refiere solo al del proyecto

3/ Noar causas de atraso y adelanto cuando a mes del informe sea menor al 85% y mayor al 110%

Responsable de la información: Manuel Vásquez

Director/Coordinador del Proyecto

Gerardo Escudero Columna
Firma y sello



5/10/12

Fecha

Anexo 2.5 c
MINISTERIO DE AGRICULTURA Y GANADERÍA
OFICINA FINANCIERA INSTITUCIONAL
ACTIVIDADES REALIZADAS Y PRODUCTOS TERMINADOS POR COMPONENTE
ACTIVIDADES REALIZADAS Y PRODUCTOS TERMINADOS POR COMPONENTE EN EL MES DE SEPTIEMBRE DE 2012

No1	COMPONENTE/META	ACTIVIDADES RELEVANTES REALIZADAS	PRODUCTOS RELEVANTES TERMINADOS				COMENTARIOS
			NOMBRE	U.M.	CANTIDAD		
					EN EL MES	AL MES	
1	COMPONENTE 1: PROGRAMA DE ABASTECIMIENTO NACIONAL PARA LA SEGURIDAD ALIMENTARIA Y NUTRICIONAL (PAN)	Adquirir semilla y fertilizantes para la producción de granos básicos	Fertilizante en apoyo a la producción de maíz, adquirido	quintal	-	-	
			Semilla en apoyo a la producción de maíz nacional, adquirido	bolsa	-	-	
			Semilla de maíz importado, adquirido	bolsa	-	-	
			Semilla de frijol en apoyo CENTA Pipil, adquirido	bolsa	-	-	
2	Sistema de empadronamiento y registro de los productores y productoras de subsistencia	Adecuación del centro de llamadas para el registro de beneficiarios	Locales adecuados	locales	1	1	
		Registro de beneficiarios	Beneficiarios registrados	registros	-	-	
3	Recursos logísticos para la entrega de insumos agrícolas	Adecuación de locales para la entrega de paquetes agrícolas	Locales adecuados	locales	-	-	
		Entrega de paquetes agrícolas	Paquetes entregados	paquetes	-	-	
4	Asistencia técnica a las familias beneficiarias del PAF	Contratación de técnicos	Técnicos contratados	técnicos	41	41	
TOTAL							

Responsable de la información: Manuel Vásquez

Director/Coordinador del Proyecto

Gerardo Escudero/Columna

Firma y sello



5/10/12

Fecha

Anexo 2.5 c
MINISTERIO DE AGRICULTURA Y GANADERÍA
OFICINA FINANCIERA INSTITUCIONAL
ACTIVIDADES REALIZADAS Y PRODUCTOS TERMINADOS POR COMPONENTE
ACTIVIDADES REALIZADAS Y PRODUCTOS TERMINADOS POR COMPONENTE EN EL TRIMESTRE DE JULIO A SEPTIEMBRE DE 2012

No1	COMPONENTE/META	ACTIVIDADES RELEVANTES REALIZADAS	PRODUCTOS RELEVANTES TERMINADOS				COMENTARIOS
			NOMBRE	U.M.	CANTIDAD		
					EN EL TRIMESTRE	AL TRIMESTRE	
1	COMPONENTE 1: PROGRAMA DE ABASTECIMIENTO NACIONAL PARA LA SEGURIDAD ALIMENTARIA Y NUTRICIONAL (PAN)	Adquirir semilla y fertilizantes para la producción de granos básicos	Fertilizante en apoyo a la producción de maíz, adquirido	quintal	-	-	
			Semilla en apoyo a la producción de maíz nacional, adquirido	bolsa	-	-	
			Semilla de maíz importado, adquirido	bolsa	-	-	
			Semilla de frijol en apoyo CENTA Pipil, adquirido	bolsa	-	-	
2	Sistema de empadronamiento y registro de los productores y productoras de subsistencia	Adecuación del centro de llamadas para el registro de beneficiarios	Locales adecuados	locales	-	1	
		Registro de beneficiarios	Beneficiarios registrados	registros	-	-	
3	Recursos logísticos para la entrega de insumos agrícolas	Adecuación de locales para la entrega de paquetes agrícolas	Locales adecuados	locales	-	-	
		Entrega de paquetes agrícolas	Paquetes entregados	paquetes	-	-	
4	Asistencia técnica a las familias beneficiarias del PAF	Contratación de técnicos	Técnicos contratados	técnicos	-	82	
TOTAL							

Responsable de la información: Manuel Vásquez

Director/Coordinador del Proyecto Gerardo Escudero Columna
 Firma y sello



5/10/12
 Fecha

Anexo 2.5 d
MINISTERIO DE AGRICULTURA Y GANADERÍA
AVANCE DE LA EJECUCIÓN ADMINISTRATIVA DEL PROYECTO
PERÍODO INFORMADO: MES DE SEPTIEMBRE DE 2012
Proyectos de la programación anual de Inversión Pública (PAIP) 2012

4643 FOMENTO DE LA PRODUCCION Y PRODUCTIVIDAD EN LOS CULTIVOS DE GRANOS BASICOS, HORTALIZAS Y FRUTALES EN EL SALVADOR

Monto programado 2012: \$

- No se programa nada con fondos PEIS para 2012

No.	MODALIDAD DE CONTRATACION / CONTRATO (Código y Nombre del Contrato)	VALORACIONES EN TERMINOS DE MONTO EN LOS PROCESOS ADMINISTRATIVOS ACTIVOS POR CONTRATO								TOTAL	OBSERVACIONES RELEVANTES 1/
		Elaboración TDR.	Elaboración BASES de LICITACION	PUBLICAC.	Elaboración OFERTAS	Evaluación OFERTAS	DECLARAT. DE DESIERTO	ADJUDICAC	CONTRATADO		
1	COMPONENTE 1:	\$	\$	\$	\$	\$	\$	\$	\$		
	OTROS: LICITACIÓN POR INVITACIÓN										
1										\$ -	
										\$ -	
	TOTAL	\$	\$	\$	\$	\$	\$	\$	\$		

1/ Entre las observaciones relevantes podrán mencionarse, entre varias, fechas singulares relacionadas con los contratos, como las de publicación, apertura de ofertas, inicio y finalización de comité de evaluación, de adjudicación y de contratación, contratista, plazo del contrato, fecha de inicio y finalización del mismo; además, cuando se refiere al proceso de "declaratoria desierto", podrán anotarse si es primera, segunda o tercera vez y sus causas respectivas.



**“DESEMPEÑO DE LOS PROYECTOS DEL
PRESUPUESTO EXTRAORDINARIO DE
INVERSIÓN SOCIAL”**

Septiembre de 2012 (Anexo 2.5e)

CONTENIDO DEL INFORME

I. RESUMEN EJECUTIVO

No aplica para este período por no disponer recursos PEIS.

II. ASPECTOS GENERALES DE LOS PROYECTOS

1. Aspectos Administrativos – Financieros

No aplica para 2012.

2. Aspectos Técnicos – Operativos

III. No aplica para 2012.

IV. RESULTADOS EN EL PERÍODO ACUMULADO, TRIMESTRALMENTE

1. Financieros:

a. Globales del proyecto

No aplica para 2012.

b. Por componente

No aplica para 2012.

c. Por municipio

No aplica para 2012.

V. FACTORES RELEVANTES QUE AFECTAN LA EJECUCIÓN DE LOS PROYECTOS

1. Factores Favorables

No aplica para 2012.

2. Factores Desfavorables

No aplica para 2012.

VI. CONCLUSIONES Y RECOMENDACIONES

No aplica para 2012.

VII. ANEXOS:

1. Ampliaciones

N/A

2. Fotografías de los productos físicos

N/A.






RC/ASV-2054
Santa Tecla, 05 de septiembre de 2012

Señor Ministro:

Me es grato dirigirme a Usted y en atención del Memorando de Entendimiento entre el MAG y el IICA, del Plan de Agricultura Familiar y Emprendedurismo Rural para la Seguridad Alimentaria y Nutricional (PAF), Programa de Abastecimiento Nacional para la Seguridad Alimentaria y Nutricional (PAN), Subprograma Producción de Alimentos y Generación de Ingresos, Componente: Donación de Insumos para la Producción Agropecuaria, me permito muy atentamente remitirle para su consideración y fines pertinentes, los Informes indicados en el artículo 7, correspondientes a agosto de 2012.

Quedo a sus gratas órdenes para atender cualquier consulta al respecto, ocasión que aprovecho para manifestarle las muestras de mi distinguida consideración y especial estima.


Atentamente,


Gerardo Escudero Columna
Representante del IICA en El Salvador



Excelentísimo Señor Ministro
Ing. Guillermo López Suarez
Ministro de Agricultura y Ganadería
en su Despacho

CC: Manuel Jacobo, Director DGAF
Jaime Escobar OFI/MAG
Jorge Salinas, OPPS/MAG



**INSTITUTO INTERAMERICANO DE COOPERACIÓN PARA LA AGRICULTURA
OFICINA EN EL SALVADOR**

FINAL 1ª. AVENIDA NORTE Y AVENIDA MANUEL GALLARDO, SANTA TECLA, EL SALVADOR
APARTADO POSTAL 1-69 SANTA TECLA, PBX: (503) 2241-1500, FAX: (503) 2241-1566

MINISTERIO DE AGRICULTURA Y GANADERIA
OFICINA DE PLANIFICACION AGROPECUARIA
DIVISION DE SEGUIMIENTO Y EVALUACION

MATRIZ 3. FORMATO TIPO PARA INFORME MENSUAL DEL CONVENIO IICA-MAG, POA 2012

INSTITUCION: CONVENIO IICA-MAG

MES INFORMADO: Agosto DE 2012		PERIODO ACUMULADO: DE Enero A Agosto DE 2012															
PROGRAMA	ACCION ESTRATEGICA	INDICADOR DE PRODUCTO	NO.	UNIDAD DE MEDIDA	MES INFORMADO						PERIODO ACUMULADO						OBSERVACIONES
					AVANCE FISICO			EJECUCION FINANCIERA			AVANCE FISICO			EJECUCION FINANCIERA			
					PROG	REAL	CUMPL (%)	PROG	REAL	CUMPL (%)	PROG	REAL	CUMPL (%)	PROG	REAL	CUMPL (%)	
01. PLAN ESTRATEGICO INSTITUCIONAL DEL PLAN DE AGRICULTURA FAMILIAR																	
PROGRAMA DE ABASTECIMIENTO NACIONAL PARA LA SEGURIDAD ALIMENTARIA Y NUTRICIONAL	Adquirir semilla y fertilizantes para la producción de granos básicos	Fertilizante en apoyo a la producción de maíz, adquirido	1	Saco ^{1f}	0	0	0%	0	0	0%	0	0	0%	0	0	0%	
		Semilla en apoyo a la producción de maíz nacional, adquirido	2	Bolsa ^{2f}	0	0	0%	0	0	0%	0	0	0%	0	0	0%	
		Semilla de maíz importado, adquirido	3	Bolsa ^{2f}	0	0	0%	0	0	0%	0	0	0%	0	0	0%	
		Semilla de frijol en apoyo CENTA Pipil, adquirido	4	Bolsa ^{2f}	0	0	0%	0	0	0%	0	0	0%	0	0	0%	
Sistema de empadronamiento y registro de los productores y productoras de subsistencia	Adecuación del centro de llamadas para el registro de beneficiarios	Locales adecuados	5	Locales	1	1	100%	1,020	1,020	100%	1	1	100%	92,414	92,414	100%	
	Registro de beneficiarios	Beneficiarios registrados	6	Registros	0	0	0%	0	0	0%	0	0	0%	0	0	0%	
Recursos logísticos para la entrega de insumos agrícolas	Adecuación de locales para la entrega de paquetes agrícolas	Locales adecuados	7	Locales	0	0	0%	0	0	0%	0	0	0%	0	0	0%	
	Entrega de paquetes agrícolas	Paquetes entregados	8	Paquetes	0	0	0%	0	0	0%	0	0	0%	0	0	0%	
Asistencia técnica a familias beneficiarias del PAF	Contratación de técnicos	Técnicos contratados	9	Técnicos	19	19	100%	12,745	12,745	100%	19	19	100%	220,402	220,402	100%	



Anexo 2.5 b

**MINISTERIO DE AGRICULTURA Y GANADERÍA
CAUSAS DE ATRASOS Y/O SOBREEJECUCIÓN, Y PROPUESTAS DE SOLUCIÓN**

ANEXO AL FORMULARIO F-5 DE LA DGIC

AL MES DE AGOSTO DEL AÑO 2012

PROYECTO/COMPONENTE 1/	AVANCE ACUMULADO		CAUSAS DE ATRASO	PROPUESTAS DE SOLUCIÓN
	FISICO	FINANCIERO		
PROGRAMA DE ABASTECIMIENTO NACIONAL PARA LA SEGURIDAD ALIMENTARIA Y NUTRICIONAL (PAN)				
Componente 1. Sub Componente 1:	100.00%	100.00%		
TOTAL	100.00%	100.00%		

1/ anotar nombre de proyecto en primera línea

2/ Avance acumulado se refiere solo al del proyecto

3/ Noar causas de atraso y adelanto cuando a mes del informe sea menor al 85% y mayor al 110%

Responsable de la información: Manuel Vásquez

Director/Coordinador del Proyecto

Gerardo Escudero Columna

Firma y sello



5/19/12

Fecha

Anexo 2.5 c
MINISTERIO DE AGRICULTURA Y GANADERÍA
OFICINA FINANCIERA INSTITUCIONAL
ACTIVIDADES REALIZADAS Y PRODUCTOS TERMINADOS POR COMPONENTE
ACTIVIDADES REALIZADAS Y PRODUCTOS TERMINADOS POR COMPONENTE EN EL MES DE AGOSTO DE 2012

No1	COMPONENTE/META	ACTIVIDADES RELEVANTES REALIZADAS	PRODUCTOS RELEVANTES TERMINADOS				COMENTARIOS
			NOMBRE	U.M.	CANTIDAD		
					EN EL MES	AL MES	
1	COMPONENTE 1: PROGRAMA DE ABASTECIMIENTO NACIONAL PARA LA SEGURIDAD ALIMENTARIA Y NUTRICIONAL (PAN)	Adquirir semilla y fertilizantes para la producción de granos básicos	Fertilizante en apoyo a la producción de maíz, adquirido	quintal	-	-	
			Semilla en apoyo a la producción de maíz nacional, adquirido	bolsa	-	-	
			Semilla de maíz importado, adquirido	bolsa	-	-	
			Semilla de frijol en apoyo CENTA Pipil, adquirido	bolsa	-	-	
2	Sistema de empadronamiento y registro de los productores y productoras de subsistencia	Adecuación del centro de llamadas para el registro de beneficiarios	Locales adecuados	locales	1	1	
		Registro de beneficiarios	Beneficiarios registrados	registros	-	-	
3	Recursos logísticos para la entrega de insumos agrícolas	Adecuación de locales para la entrega de paquetes agrícolas	Locales adecuados	locales	-	-	
		Entrega de paquetes agrícolas	Paquetes entregados	paquetes	-	-	
4	Asistencia técnica a las familias beneficiarias del PAF	Contratación de técnicos	Técnicos contratados	técnicos	19	19	
TOTAL							

Responsable de la información: Manuel Vásquez

Director/Coordinador del Proyecto

Gerardo Escudero Columna
Firma y sello



5/9/12
Fecha

Anexo 2.5 d

MINISTERIO DE AGRICULTURA Y GANADERÍA
 AVANCE DE LA EJECUCIÓN ADMINISTRATIVA DEL PROYECTO
 PERÍODO INFORMADO: MES DE AGOSTO DE 2012
 Proyectos de la programación anual de Inversión Pública (PAIP) 2012

4643 FOMENTO DE LA PRODUCCION Y PRODUCTIVIDAD EN LOS CULTIVOS DE GRANOS BASICOS, HORTALIZAS Y FRUTALES EN EL SALVADOR

Monto programado 2012: \$

No se programa nada con fondos PEIS para 2012

No.	MODALIDAD DE CONTRATACION / CONTRATO (Código y Nombre del Contrato)	VALORACIONES EN TÉRMINOS DE MONTO EN LOS PROCESOS ADMINISTRATIVOS ACTIVOS POR CONTRATO							TOTAL	OBSERVACIONES RELEVANTES 1/
		Elaboración TDR	Elaboración BASES de LICITACION	PUBLICAC.	Elaboración OFERTAS	Evaluación OFERTAS	DECLARAT. DE DESIERTO	ADJUDICAC		
1	COMPONENTE 1:	\$	\$	\$	\$	\$	\$	\$	\$	
	OTROS: LICITACIÓN POR INVITACIÓN									
1									\$ -	
									\$ -	
	TOTAL	\$	\$	\$	\$	\$	\$	\$	\$	

1/ Entre las observaciones relevantes podrán mencionarse, entre varias, fechas singulares relacionadas con los contratos, como las de publicación, apertura de ofertas, inicio y finalización de comité de evaluación, de adjudicación y de contratación, contratista, plazo del contrato, fecha de inicio y finalización del mismo; además, cuando se refiere al proceso de "declaratoria desierto", podrán anotarse si es primera, segunda o tercera vez y sus causas respectivas.



**“DESEMPEÑO DE LOS PROYECTOS DEL
PRESUPUESTO EXTRAORDINARIO DE
INVERSIÓN SOCIAL”**

Agosto de 2012 (Anexo 2.5e)

CONTENIDO DEL INFORME

I. RESUMEN EJECUTIVO

No aplica para este período por no disponer recursos PEIS.

II. ASPECTOS GENERALES DE LOS PROYECTOS

1. Aspectos Administrativos – Financieros

No aplica para 2012.

2. Aspectos Técnicos – Operativos

III. No aplica para 2012.

IV. RESULTADOS EN EL PERÍODO ACUMULADO, TRIMESTRALMENTE

1. Financieros:

a. Globales del proyecto

No aplica para 2012.

b. Por componente

No aplica para 2012.

c. Por municipio

No aplica para 2012.

V. FACTORES RELEVANTES QUE AFECTAN LA EJECUCIÓN DE LOS PROYECTOS

1. Factores Favorables

No aplica para 2012.

2. Factores Desfavorables

No aplica para 2012.

VI. CONCLUSIONES Y RECOMENDACIONES

No aplica para 2012.

VII. ANEXOS:

1. Ampliaciones

N/A

2. Fotografías de los productos físicos

N/A.







RC/ASV-1894
Santa Tecla, 08 de agosto de 2012

Señor Ministro:

Me es grato dirigirme a Usted y en atención del Memorando de Entendimiento entre el MAG y el IICA, del Plan de Agricultura Familiar y Emprendedurismo Rural para la Seguridad Alimentaria y Nutricional (PAF), Programa de Abastecimiento Nacional para la Seguridad Alimentaria y Nutricional (PAN), Subprograma Producción de Alimentos y Generación de Ingresos, Componente: Donación de Insumos para la Producción Agropecuaria, me permito muy atentamente remitirle para su consideración y fines pertinentes, los Informes indicados en el artículo 7, correspondientes a julio de 2012.

Quedo a sus gratas órdenes para atender cualquier consulta al respecto, ocasión que aprovecho para manifestarle las muestras de mi distinguida consideración y especial estima.


Atentamente,


Gerardo Escudero Columna
Representante del IICA en El Salvador



Excelentísimo Señor Ministro
Ing. Guillermo López Suarez
Ministro de Agricultura y Ganadería
en su Despacho

CC: Manuel Jacobo, Director DGAF
Jaime Escobar OFI/MAG
Jorge Salinas, OPPS/MAG



**INSTITUTO INTERAMERICANO DE COOPERACIÓN PARA LA AGRICULTURA
OFICINA EN EL SALVADOR**

FINAL 1ª. AVENIDA NORTE Y AVENIDA MANUEL GALLARDO, SANTA TECLA, EL SALVADOR
APARTADO POSTAL 1-69 SANTA TECLA, PBX: (503) 2241-1500, FAX: (503) 2241-1566

MINISTERIO DE AGRICULTURA Y GANADERIA
OFICINA DE PLANIFICACION AGROPECUARIA
DIVISION DE SEGUIMIENTO Y EVALUACION

MATRIZ 3. FORMATO TIPO PARA INFORME MENSUAL DEL CONVENIO IICA-MAG, POA 2012

INSTITUCION: CONVENIO IICA-MAG

MES INFORMADO: Julio DE 2012

PERIODO ACUMULADO: DE Enero A Julio DE 2012

PROGRAMA	ACCION ESTRATEGICA	INDICADOR DE PRODUCTO	NO.	UNIDAD DE MEDIDA	MES INFORMADO						PERIODO ACUMULADO						OBSERVACIONES
					AVANCE FISICO			EJECUCION FINANCIERA			AVANCE FISICO			EJECUCION FINANCIERA			
					PROG	REAL	CUMPL (%)	PROG	REAL	CUMPL (%)	PROG	REAL	CUMPL (%)	PROG	REAL	CUMPL (%)	
01. PLAN ESTRATEGICO INSTITUCIONAL DEL PLAN DE AGRICULTURA FAMILIAR																	
PROGRAMA DE ABASTECIMIENTO NACIONAL PARA LA SEGURIDAD ALIMENTARIA Y NUTRICIONAL	Adquirir semilla y fertilizantes para la producción de granos básicos	Fertilizante en apoyo a la producción de maíz, adquirido	1	Saco ^U	0	0	0%	0	0	0%	0	0	0%	0	0	0%	
		Semilla en apoyo a la producción de maíz nacional, adquirido	2	Bolsa ²	0	0	0%	0	0	0%	0	0	0%	0	0	0%	
		Semilla de maíz importado, adquirido	3	Bolsa ²	0	0	0%	0	0	0%	0	0	0%	0	0	0%	
		Semilla de frijol en apoyo CENTA Pipil, adquirido	4	Bolsa ²	0	0	0%	0	0	0%	0	0	0%	0	0	0%	
Sistema de empadronamiento y registro de los productores y productoras de subsistencia	Adecuación del centro de llamadas para el registro de beneficiarios	Locales adecuados	5	Locales	1	1	100%	2,396	2,396	100%	1	1	100%	\$1,395	\$1,395	100%	
	Registro de beneficiarios	Beneficiarios registrados	6	Registros	0	0	0%	0	0	0%	0	0	0%	0	0	0%	
Recursos logísticos para la entrega de insumos agrícolas	Adecuación de locales para la entrega de paquetes agrícolas	Locales adecuados	7	Locales	0	0	0%	0	0	0%	0	0	0%	0	0	0%	
	Entrega de paquetes agrícolas	Faquetes entregados	8	Faquetes	0	0	0%	0	0	0%	0	0	0%	0	0	0%	
Asistencia técnica a familias beneficiarias del PAF	Contratación de técnicos	Técnicos contratados	9	Técnicos	39	39	100%	29,948	29,948	100%	39	39	100%	207,657	207,657	100%	



Anexo 2.5 ai

MINISTERIO DE HACIENDA DIRECCIÓN GENERAL DE INVERSIÓN Y CRÉDITO PÚBLICO	SISTEMA DE INFORMACIÓN DE INVERSIÓN PÚBLICA FORMULARIO No 5
--	---

EJECUCIÓN FÍSICA FINANCIERA MENSUAL

El presente formulario tiene como objetivo obtener la información de seguimiento mensual de la ejecución de cada etapa del proyecto para la elaboración de informes de avance físico y financiero a ser considerados por el CONIP. Debe aplicarse uno de estos

1. Código de Identificación:

2. Nombre Normalizado:

3. Nombre de la Etapa:
 4. Año: 5. Mes:

6. Ejecución Financiera por fuente (en dólares)

Fuente	Ejecución del Mes
PEIS	\$ -
Total	\$ -

6. Ejecución Financiera por componente (en dólares)

No.	Componente	Ejecución del Mes
1	Componente 1	\$ -
Total		\$ -

7. Ejecución Financiera y Física por Ubicación Geográfica.

DEPTO / MUNICIPIO	INVERSIÓN REALIZADA POR MUNICIPIO 1/	PRODUCTOS TERMINADOS POR MUNICIPIO			
		Producto	U.M	En el mes	Al mes
TOTAL	\$ -	-	QUINTAL	-	-

8. Ejecuc. Física Global (%)

Mes	Al Mes
0.00%	0.00%

9. Estado del Avande de la ejecución física global
 ((Normal = 85 - 110%; Atrasado = Menor al 85%; y Sobrejexecución = Arriba del 110%))

Mes	Al Mes
0.00%	0.00%

10. OBSERVACIONES

Responsable de la Información: *Manuel Vögn*
 Director / Coordinador del Proyecto: *[Firma]*
 Firma: _____ Fecha: *8/2/12*



1/ Monto invertido en cada meta relevante y representativa de la gestión del proyecto en cada municipio programado para el año fiscal vigente, durante el mes del informe.
 2/ Cantidad de unidades de las metas referidas en la llamada 1/, que se dan por terminadas durante la ejecución en el mes del informe.

Anexo 2.5 b

**MINISTERIO DE AGRICULTURA Y GANADERÍA
CAUSAS DE ATRASOS Y/O SOBREEJECUCIÓN, Y PROPUESTAS DE SOLUCIÓN**

ANEXO AL FORMULARIO F-5 DE LA DGIC

AL MES DE JULIO DEL AÑO 2012

PROYECTO/COMPONENTE 1/	AVANCE ACUMULADO		CAUSAS DE ATRASO	PROPUESTAS DE SOLUCIÓN
	FISICO	FINANCIERO		
PROGRAMA DE ABASTECIMIENTO NACIONAL PARA LA SEGURIDAD ALIMENTARIA Y NUTRICIONAL (PAN)				
Componente 1. Sub Componente 1:	100.00%	100.00%		
TOTAL	100.00%	100.00%		

1/ anotar nombre de proyecto en primera línea

2/ Avance acumulado se refiere solo al del proyecto

3/ Noar causas de atraso y adelanto cuando a mes del informe sea menor al 85% y mayor al 110%

Responsable de la información: Manuel Vásquez

Director/Coordinador del Proyecto

Gerardo Escudero Columna
Firma y sello



8/8/12
Fecha

Anexo 2.5 c
MINISTERIO DE AGRICULTURA Y GANADERÍA
OFICINA FINANCIERA INSTITUCIONAL
ACTIVIDADES REALIZADAS Y PRODUCTOS TERMINADOS POR COMPONENTE
ACTIVIDADES REALIZADAS Y PRODUCTOS TERMINADOS POR COMPONENTE EN EL MES DE JULIO DE 2012

No1	COMPONENTE/META	ACTIVIDADES RELEVANTES REALIZADAS	PRODUCTOS RELEVANTES TERMINADOS				COMENTARIOS
			NOMBRE	U.M.	CANTIDAD		
					EN EL MES	AL MES	
1	COMPONENTE 1: PROGRAMA DE ABASTECIMIENTO NACIONAL PARA LA SEGURIDAD ALIMENTARIA Y NUTRICIONAL (PAN)	Adquirir semilla y fertilizantes para la producción de granos básicos	Fertilizante en apoyo a la producción de maíz, adquirido	quintal	-	-	
			Semilla en apoyo a la producción de maíz nacional, adquirido	bolsa	-	-	
			Semilla de maíz importado, adquirido	bolsa	-	-	
			Semilla de frijol en apoyo CENTA Pipil, adquirido	bolsa	-	-	
2	Sistema de empadronamiento y registro de los productores y productoras de subsistencia	Adecuación del centro de llamadas para el registro de beneficiarios	Locales adecuados	locales	1	1	
		Registro de beneficiarios	Beneficiarios registrados	registros	-	-	
3	Recursos logísticos para la entrega de insumos agrícolas	Adecuación de locales para la entrega de paquetes agrícolas	Locales adecuados	locales	-	-	
		Entrega de paquetes agrícolas	Paquetes entregados	paquetes	-	-	
4	Asistencia técnica a las familias beneficiarias del PAF	Contratación de técnicos	Técnicos contratados	técnicos	39	39	
TOTAL							

Responsable de la información: Manuel Vásquez

Director/Coordinador del Proyecto

Gerardo Escudero Columna
Firma y sello



8/8/12

Fecha

Anexo 2.5 d

MINISTERIO DE AGRICULTURA Y GANADERÍA
 AVANCE DE LA EJECUCIÓN ADMINISTRATIVA DEL PROYECTO
 PERÍODO INFORMADO: MES DE JULIO DE 2012
 Proyectos de la programación anual de Inversión Pública (PAIP) 2012

4643 FOMENTO DE LA PRODUCCIÓN Y PRODUCTIVIDAD EN LOS CULTIVOS DE GRANOS BÁSICOS, HORTALIZAS Y FRUTALES EN EL SALVADOR

Monto programado 2012: \$

No se programa nada con fondos PEIS para 2012

No.	MODALIDAD DE CONTRATACION / CONTRATO (Código y Nombre del Contrato)	VALORACIONES EN TERMINOS DE MONTO EN LOS PROCESOS ADMINISTRATIVOS ACTIVOS POR CONTRATO								TOTAL	OBSERVACIONES RELEVANTES 1/
		Elaboración TDR	Elaboración BASES de LICITACION	PUBLICAC.	Elaboración OFERTAS	Evaluación OFERTAS	DECLARAT. DE DESIERTO	ADJUDICAC	CONTRATADO		
1	COMPONENTE 1:	\$ -	\$ -	\$ -	\$ -	\$ -	\$ -	\$ -	\$ -		
	OTROS: LICITACIÓN POR INVITACIÓN										
1										\$ -	
										\$ -	
	TOTAL	\$ -	\$ -	\$ -	\$ -	\$ -	\$ -	\$ -	\$ -	\$ -	

1/ Entre las observaciones relevantes podrán mencionarse, entre varias, fechas singulares relacionadas con los contratos, como las de publicación, apertura de ofertas, inicio y finalización de comité de evaluación, de adjudicación y de contratación, contratista, plazo del contrato, fecha de inicio y finalización del mismo; además, cuando se refiere al proceso de "declaratoria desierto", podrán anotarse si es primera, segunda o tercera vez y sus causas respectivas.



**“DESEMPEÑO DE LOS PROYECTOS DEL
PRESUPUESTO EXTRAORDINARIO DE
INVERSIÓN SOCIAL”**

Julio de 2012 (Anexo 2.5e)

CONTENIDO DEL INFORME

I. RESUMEN EJECUTIVO

No aplica para este período por no disponer recursos PEIS.

II. ASPECTOS GENERALES DE LOS PROYECTOS

1. Aspectos Administrativos – Financieros

No aplica para 2012.

2. Aspectos Técnicos – Operativos

III. No aplica para 2012.

IV. RESULTADOS EN EL PERÍODO ACUMULADO, TRIMESTRALMENTE

1. Financieros:

a. Globales del proyecto

No aplica para 2012.

b. Por componente

No aplica para 2012.

c. Por municipio

No aplica para 2012.

V. FACTORES RELEVANTES QUE AFECTAN LA EJECUCIÓN DE LOS PROYECTOS

1. Factores Favorables

No aplica para 2012.

2. Factores Desfavorables

No aplica para 2012.

VI. CONCLUSIONES Y RECOMENDACIONES

No aplica para 2012.

VII. ANEXOS:

1. Ampliaciones

N/A

2. Fotografías de los productos físicos

N/A.







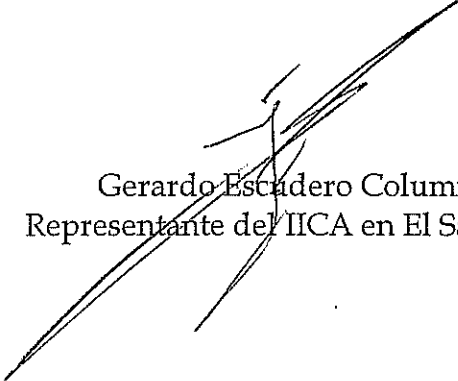
RC/ASV-1594
Santa Tecla, 05 de julio de 2012

Señor Ministro:

Me es grato dirigirme a Usted y en atención del Memorando de Entendimiento entre el MAG y el IICA, del Plan de Agricultura Familiar y Emprendedurismo Rural para la Seguridad Alimentaria y Nutricional (PAF), Programa de Abastecimiento Nacional para la Seguridad Alimentaria y Nutricional (PAN), Subprograma Producción de Alimentos y Generación de Ingresos, Componente: Donación de Insumos para la Producción Agropecuaria, me permito muy atentamente remitirle para su consideración y fines pertinentes, los Informes indicados en el artículo 7, correspondientes a junio de 2012.

Quedo a sus gratas órdenes para atender cualquier consulta al respecto, ocasión que aprovecho para manifestarle las muestras de mi distinguida consideración y especial estima.

Atentamente,


Gerardo Escadero Columna
Representante del IICA en El Salvador



Excelentísimo Señor Ministro
Ing. Guillermo López Suarez
Ministro de Agricultura y Ganadería
en su Despacho

CC: Manuel Jacobo, Director DGAF
Jaime Escobar OFI/MAG
Jorge Salinas, OPPS/MAG

MINISTERIO DE AGRICULTURA Y GANADERIA	
DIRECCION GENERAL DE ADMINISTRACION Y FINANZAS	
Fecha: 5/10/12	Hora: 5:35 pm
Firma: <i>(Firma)</i>	

**INSTITUTO INTERAMERICANO DE COOPERACIÓN PARA LA AGRICULTURA
OFICINA EN EL SALVADOR**

FINAL 1ª. AVENIDA NORTE Y AVENIDA MANUEL GALLARDO, SANTA TECLA, EL SALVADOR
APARTADO POSTAL 1-69 SANTA TECLA, PBX: (503) 2241-1500, FAX: (503) 2241-1566

MINISTERIO DE AGRICULTURA Y GANADERIA
OFICINA DE PLANIFICACION AGROPECUARIA
DIVISION DE SEGUIMIENTO Y EVALUACION

MATRIZ 3. FORMATO TIPO PARA INFORME MENSUAL DEL CONVENIO IICA-MAG, POA 2012

INSTITUCION: CONVENIO IICA-MAG

MES INFORMADO: Junio DE 2012		PERIODO ACUMULADO: DE Enero A Junio DE 2012															
PROGRAMA	ACCION ESTRATEGICA	INDICADOR DE PRODUCTO	NO.	UNIDAD DE MEDIDA	MES INFORMADO						PERIODO ACUMULADO						OBSERVACIONES
					AVANCE FISICO			EJECUCION FINANCIERA			AVANCE FISICO			EJECUCION FINANCIERA			
					PROG	REAL	CUMPL (%)	PROG	REAL	CUMPL (%)	PROG	REAL	CUMPL (%)	PROG	REAL	CUMPL (%)	
01. PLAN ESTRATEGICO INSTITUCIONAL DEL PLAN DE AGRICULTURA FAMILIAR																	
PROGRAMA DE ABASTECIMIENTO NACIONAL PARA LA SEGURIDAD ALIMENTARIA Y NUTRICIONAL	Adquirir semilla y fertilizantes para la producción de granos básicos	Fertilizante en apoyo a la producción de maíz, adquirido	1	Saco ¹⁷	0	0	0%	0	0	0%	0	0	0%	0	0	0%	
		Semilla en apoyo a la producción de maíz nacional, adquirido	2	Bolsa ²⁷	0	0	0%	0	0	0%	0	0	0%	0	0	0%	
		Semilla de maíz importado, adquirido	3	Bolsa ²⁷	0	0	0%	0	0	0%	0	0	0%	0	0	0%	
		Semilla de frijol en apoyo CENTA Pipil, adquirido	4	Bolsa ²⁷	0	0	0%	0	0	0%	0	0	0%	0	0	0%	
Sistema de empadronamiento y registro de los productores y productoras de subsistencia	Adecuación del centro de llamadas para el registro de beneficiarios	Locales adecuados	5	Locales	1	1	100%	5,045	5,045	100%	1	1	100%	88,999	88,999	100%	
	Registro de beneficiarios	Beneficiarios registrados	6	Registros	0	0	0%	0	0	0%	0	0	0%	0	0	0%	
Recursos logísticos para la entrega de insumos agrícolas	Adecuación de locales para la entrega de paquetes agrícolas	Locales adecuados	7	Locales	0	0	0%	0	0	0%	0	0	0%	0	0	0%	
	Entrega de paquetes agrícolas	Paquetes entregados	8	Paquetes	0	0	0%	0	0	0%	0	0	0%	0	0	0%	
Asistencia técnica a familias beneficiarias del PAF	Contratación de técnicos	Técnicos contratados	9	Técnicos	28	28	100%	20,396	20,396	100%	28	28	100%	177,709	177,709	100%	



Anexo 2.5 ai

MINISTERIO DE HACIENDA DIRECCIÓN GENERAL DE INVERSIÓN Y CRÉDITO PÚBLICO	SISTEMA DE INFORMACIÓN DE INVERSIÓN PÚBLICA FORMULARIO No 5
--	---

EJECUCIÓN FÍSICA FINANCIERA MENSUAL

El presente formulario tiene como objetivo obtener la información de seguimiento mensual de la ejecución de cada etapa del proyecto para la elaboración de informes de avance físico y financiero a ser considerados por el CONIP. Debe aplicarse uno de estos

1. Código de Identificación 4643

2. Nombre Normalizado FOMENTO DE LA PRODUCCION Y PRODUCTIVIDAD EN LOS CULTIVOS DE GRANOS BASICOS, HORTALIZAS Y FRUTALES EN EL SALVADOR

3. Nombre de la Etapa EJECUCION

4. Año 2012

5. Mes Junio

6. Ejecución Financiera por fuente (en dólares)

Fuente	Ejecución del Mes
PEIS	\$ -
Total	\$ -

6. Ejecución Financiera por componente (en dólares)

No.	Componente	Ejecución del Mes
1	Componente 1	\$ -
Total		\$ -

7. Ejecución Financiera y Física por Ubicación Geográfica.

DEPTO / MUNICIPIO	INVERSIÓN REALIZADA POR MUNICIPIO 1/	PRODUCTOS TERMINADOS POR MUNICIPIO			
		Producto	U.M	En el mes	Al mes
					-
					-
					-
					-
					-
					-
					-
					-
					-
					-
					-
					-
					-
					-
					-
					-
					-
					-
					-
					-
					-
					-
					-
					-
					-
TOTAL	\$ -	-	CUNTAL	-	-

8. Ejecuc. Física Global (%)

Mes	Al Mes
0.00%	0.00%

9. Estado del Avande de la ejecución física global

(Normal = 85 - 110%; Atardado = Menor al 85%; y Sobrejecución = Arriba del 110%)


Mes	Al Mes
0.00%	0.00%

10. OBSERVACIONES

Responsable de la Información: *[Firma]*

Director / Coordinador del Proyecto: *[Firma]*

Firma: _____ Fecha: *5/7/12*

Sello: 

1/ Monto invertido en cada meta relevante y representativa de la gestión del proyecto en cada municipio programado para el año fiscal vigente, durante el mes del informe.
 2/ Cantidad de unidades de las metas referidas en la llamada 1/, que se dan por terminadas durante la ejecución en el mes del informe.

Anexo 2.5 b

**MINISTERIO DE AGRICULTURA Y GANADERÍA
CAUSAS DE ATRASOS Y/O SOBREEJECUCIÓN, Y PROPUESTAS DE SOLUCIÓN**

ANEXO AL FORMULARIO F-5 DE LA DGIC

AL MES DE JUNIO DEL AÑO 2012

PROYECTO/COMPONENTE 1/	AVANCE ACUMULADO		CAUSAS DE ATRASO	PROPUESTAS DE SOLUCIÓN
	FISICO	FINANCIERO		
PROGRAMA DE ABASTECIMIENTO NACIONAL PARA LA SEGURIDAD ALIMENTARIA Y NUTRICIONAL (PAN)				
Componente 1. Sub Componente 1:	100.00%	100.00%		
TOTAL	100.00%	100.00%		

1/ anotar nombre de proyecto en primera línea

2/ Avance acumulado se refiere solo al del proyecto

3/ Noar causas de atraso y adelanto cuando a mes del Informe sea menor al 85% y mayor al 110%

Responsable de la información: Manuel Vásquez

Director/Coordinador del Proyecto

Gerardo Escudero Columba
Firma y sello



5/7/12

Fecha

Anexo 2.5 c

MINISTERIO DE AGRICULTURA Y GANADERÍA
OFICINA FINANCIERA INSTITUCIONAL

ACTIVIDADES REALIZADAS Y PRODUCTOS TERMINADOS POR COMPONENTE

ACTIVIDADES REALIZADAS Y PRODUCTOS TERMINADOS POR COMPONENTE EN EL MES DE JUNIO DE 2012

No1	COMPONENTE/META	ACTIVIDADES RELEVANTES REALIZADAS	PRODUCTOS RELEVANTES TERMINADOS				COMENTARIOS
			NOMBRE	U.M.	CANTIDAD		
					EN EL MES	AL MES	
1	COMPONENTE 1: PROGRAMA DE ABASTECIMIENTO NACIONAL PARA LA SEGURIDAD ALIMENTARIA Y NUTRICIONAL (PAN)	Adquirir semilla y fertilizantes para la producción de granos básicos	Fertilizante en apoyo a la producción de maíz, adquirido	quintal	-	-	
			Semilla en apoyo a la producción de maíz nacional, adquirido	bolsa	-	-	
			Semilla de maíz importado, adquirido	bolsa	-	-	
			Semilla de frijol en apoyo CENTA Pipil, adquirido	bolsa	-	-	
2	Sistema de empadronamiento y registro de los productores y productoras de subsistencia	Adecuación del centro de llamadas para el registro de beneficiarios	Locales adecuados	locales	1	1	
		Registro de beneficiarios	Beneficiarios registrados	registros	-	-	
3	Recursos logísticos para la entrega de insumos agrícolas	Adecuación de locales para la entrega de paquetes agrícolas	Locales adecuados	locales	-	-	
		Entrega de paquetes agrícolas	Paquetes entregados	paquetes	-	-	
4	Asistencia técnica a las familias beneficiarias del PAF	Contratación de técnicos	Técnicos contratados	técnicos	28	28	
TOTAL							

Responsable de la información: Manuel Vásquez

Director/Coordinador del Proyecto

Gerardo Escudero Columna

Firma y sello



5/7/12

Fecha

Anexo 2.5 c
MINISTERIO DE AGRICULTURA Y GANADERÍA
OFICINA FINANCIERA INSTITUCIONAL
ACTIVIDADES REALIZADAS Y PRODUCTOS TERMINADOS POR COMPONENTE
ACTIVIDADES REALIZADAS Y PRODUCTOS TERMINADOS POR COMPONENTE EN EL TRIMESTRE DE ABRIL A JUNIO DE 2012

No1	COMPONENTE/META	ACTIVIDADES RELEVANTES REALIZADAS	PRODUCTOS RELEVANTES TERMINADOS				COMENTARIOS
			NOMBRE	U.M.	CANTIDAD		
					EN EL TRIMESTRE	AL TRIMESTRE	
1	COMPONENTE 1: PROGRAMA DE ABASTECIMIENTO NACIONAL PARA LA SEGURIDAD ALIMENTARIA Y NUTRICIONAL (PAN)	Adquirir semilla y fertilizantes para la producción de granos básicos	Fertilizante en apoyo a la producción de maíz, adquirido	quintal	-	-	
			Semilla en apoyo a la producción de maíz nacional, adquirido	bolsa	-	-	
			Semilla de maíz importado, adquirido	bolsa	-	-	
			Semilla de frijol en apoyo CENTA Pipil, adquirido	bolsa	-	-	
2	Sistema de empadronamiento y registro de los productores y productoras de subsistencia	Adecuación del centro de llamadas para el registro de beneficiarios	Locales adecuados	locales	-	1	
		Registro de beneficiarios	Beneficiarios registrados	registros	-	-	
3	Recursos logísticos para la entrega de insumos agrícolas	Adecuación de locales para la entrega de paquetes agrícolas	Locales adecuados	locales	-	-	
		Entrega de paquetes agrícolas	Paquetes entregados	paquetes	-	-	
4	Asistencia técnica a las familias beneficiarias del PAF	Contratación de técnicos	Técnicos contratados	técnicos	-	82	
TOTAL							

Responsable de la información: Manuel Vásquez

Director/Coordinador del Proyecto

Gerardo Escudero Columna

Firma y sello



5/17/12

Fecha

Anexo 2.5 d

MINISTERIO DE AGRICULTURA Y GANADERÍA
 AVANCE DE LA EJECUCIÓN ADMINISTRATIVA DEL PROYECTO
 PERÍODO INFORMADO: MES DE JUNIO DE 2012
 Proyectos de la programación anual de Inversión Pública (PAIP) 2012

4643 FOMENTO DE LA PRODUCCIÓN Y PRODUCTIVIDAD EN LOS CULTIVOS DE GRANOS BÁSICOS, HORTALIZAS Y FRUTALES EN EL SALVADOR

Monto programado 2012: \$

No se programa nada con fondos PEIS para 2012

No	MODALIDAD DE CONTRATACION / CONTRATO (Código y Nombre del Contrato)	VALORACIONES EN TERMINOS DE MONTO EN LOS PROCESOS ADMINISTRATIVOS ACTIVOS POR CONTRATO							TOTAL	OBSERVACIONES RELEVANTES 1/
		Elaboración TDR	Elaboración BASES de LICITACION	PUBLICAC.	Elaboración OFERTAS	Evaluación OFERTAS	DECLARAT. DE DESIERTO	ADJUDICAC.		
1	COMPONENTE 1:	\$	\$	\$	\$	\$	\$	\$	\$	
	OTROS: LICITACIÓN POR INVITACIÓN									
1									\$ -	
									\$ -	
	TOTAL	\$	\$	\$	\$	\$	\$	\$		

1/ Entre las observaciones relevantes podrán mencionarse, entre varias, fechas singulares relacionadas con los contratos, como las de publicación, apertura de ofertas, inicio y finalización de comité de evaluación, de adjudicación y de contratación, contratista, plazo del contrato, fecha de inicio y finalización del mismo; además, cuando se refiere al proceso de "declaratoria desierto", podrán anotarse si es primera, segunda o tercera vez y sus causas respectivas.



**“DESEMPEÑO DE LOS PROYECTOS DEL
PRESUPUESTO EXTRAORDINARIO DE
INVERSIÓN SOCIAL”**

Junio de 2012 (Anexo 2.5e)

CONTENIDO DEL INFORME

I. RESUMEN EJECUTIVO

No aplica para este período por no disponer recursos PEIS.

II. ASPECTOS GENERALES DE LOS PROYECTOS

1. Aspectos Administrativos – Financieros

No aplica para 2012.

2. Aspectos Técnicos – Operativos

III. No aplica para 2012.

IV. RESULTADOS EN EL PERÍODO ACUMULADO, TRIMESTRALMENTE

1. Financieros:

a. Globales del proyecto

No aplica para 2012.

b. Por componente

No aplica para 2012.

c. Por municipio

No aplica para 2012.

V. FACTORES RELEVANTES QUE AFECTAN LA EJECUCIÓN DE LOS PROYECTOS

1. Factores Favorables

No aplica para 2012.

2. Factores Desfavorables

No aplica para 2012.

VI. CONCLUSIONES Y RECOMENDACIONES

No aplica para 2012.

VII. ANEXOS:

1. Ampliaciones

N/A

2. Fotografías de los productos físicos

N/A.






RC/ASV-1237
Santa Tecla, 06 de junio de 2012

Señor Ministro:

Me es grato dirigirme a Usted y en atención del Memorando de Entendimiento entre el MAG y el IICA, del Plan de Agricultura Familiar y Emprendedurismo Rural para la Seguridad Alimentaria y Nutricional (PAF), Programa de Abastecimiento Nacional para la Seguridad Alimentaria y Nutricional (PAN), Subprograma Producción de Alimentos y Generación de Ingresos, Componente: Donación de Insumos para la Producción Agropecuaria, me permito muy atentamente remitirle para su consideración y fines pertinentes, los Informes indicados en el artículo 7, correspondientes a mayo de 2012.

Quedo a sus gratas órdenes para atender cualquier consulta al respecto, ocasión que aprovecho para manifestarle las muestras de mi distinguida consideración y especial estima.


Atentamente,


Gerardo Escudero Columna
Representante del IICA en El Salvador



Excelentísimo Señor Ministro
Ing. Guillermo López Suarez
Ministro de Agricultura y Ganadería
en su Despacho

CC: Manuel Jacobo, Director DGAF
Jaime Escobar OFI/MAG
Jorge Salinas, OPPS/MAG



**INSTITUTO INTERAMERICANO DE COOPERACIÓN PARA LA AGRICULTURA
OFICINA EN EL SALVADOR**

FINAL 1ª. AVENIDA NORTE Y AVENIDA MANUEL GALLARDO, SANTA TECLA, EL SALVADOR
APARTADO POSTAL 1-69 SANTA TECLA, PBX: (503) 2241-1500, FAX: (503) 2241-1566

MINISTERIO DE AGRICULTURA Y GANADERIA
OFICINA DE PLANIFICACION AGROPECUARIA
DIVISION DE SEGUIMIENTO Y EVALUACION

MATRIZ 3. FORMATO TIPO PARA INFORME MENSUAL DEL CONVENIO IICA-MAG, POA 2012

INSTITUCION: CONVENIO IICA-MAG

MES INFORMADO: Mayo DE 2012		PERIODO ACUMULADO: DE Enero A Mayo DE 2012															
PROGRAMA	ACCION ESTRATEGICA	INDICADOR DE PRODUCTO	NO.	UNIDAD DE MEDIDA	MES INFORMADO						PERIODO ACUMULADO						OBSERVACIONES
					AVANCE FISICO			EJECUCION FINANCIERA			AVANCE FISICO			EJECUCION FINANCIERA			
					PROG	REAL	CUMPL (%)	PROG	REAL	CUMPL (%)	PROG	REAL	CUMPL (%)	PROG	REAL	CUMPL (%)	
01. PLAN ESTRATEGICO INSTITUCIONAL DEL PLAN DE AGRICULTURA FAMILIAR																	
PROGRAMA DE ABASTECIMIENTO NACIONAL PARA LA SEGURIDAD ALIMENTARIA Y NUTRICIONAL	Adquirir semilla y fertilizantes para la producción de granos básicos	Fertilizante en apoyo a la producción de maíz, adquirido	1	Saco ^{1/2}	0	0	0%	0	0	0%	0	0	0%	0	0	0%	
		Semilla en apoyo a la producción de maíz nacional, adquirido	2	Bolsa ^{2/2}	0	0	0%	0	0	0%	0	0	0%	0	0	0%	
		Semilla de maíz importado, adquirido	3	Bolsa ^{2/2}	0	0	0%	0	0	0%	0	0	0%	0	0	0%	
		Semilla de frijol en apoyo CENTA Pipil, adquirido	4	Bolsa ^{2/2}	0	0	0%	0	0	0%	0	0	0%	0	0	0%	
Sistema de empadronamiento y registro de los productores y productoras de subsistencia	Adecuación del centro de llamadas para el registro de beneficiarios	Locales adecuados	5	Locales	1	1	100%	9,690	9,690	100%	1	1	100%	83,954	83,954	100%	
	Registro de beneficiarios	Beneficiarios registrados	6	Registros	0	0	0%	0	0	0%	0	0	0%	0	0	0%	
Recursos logísticos para la entrega de insumos agrícolas	Adecuación de locales para la entrega de paquetes agrícolas	Locales adecuados	7	Locales	0	0	0%	0	0	0%	0	0	0%	0	0	0%	
	Entrega de paquetes agrícolas	Paquetes entregados	8	Faquetes	0	0	0%	0	0	0%	0	0	0%	0	0	0%	
Asistencia técnica a familias beneficiarias del PAF	Contratación de técnicos	Técnicos contratados	9	Técnicos	30	30	100%	25,935	25,935	100%	30	30	100%	157,313	157,313	100%	



Anexo 2.5 ai

MINISTERIO DE HACIENDA
DIRECCIÓN GENERAL DE INVERSIÓN Y CRÉDITO PÚBLICO

SISTEMA DE INFORMACIÓN DE
INVERSIÓN PÚBLICA
FORMULARIO No 5

EJECUCIÓN FÍSICA FINANCIERA MENSUAL

El presente formulario tiene como objetivo obtener la información de seguimiento mensual de la ejecución de cada etapa del proyecto para la elaboración de informes de avance físico y financiero a ser considerados por el CONP. Debe aplicarse uno de estos

1. Código de identificación

4643

2. Nombre Normalizado

FOMENTO DE LA PRODUCCION Y PRODUCTIVIDAD EN LOS CULTIVOS DE GRANOS BASICOS, HORTALIZAS Y FRUTALES EN EL SALVADOR

3. Nombre de la Etapa

EJECUCION

4. Año

2012

5. Mes

Mayo

6. Ejecución Financiera por fuente (en dólares)

Fuente	Ejecución del Mes
PEIS	\$ -
Total	\$ -

6. Ejecución Financiera por componente (en dólares)

No.	Componente	Ejecución del Mes
1	Componente 1	\$ -
Total		\$ -

7. Ejecución Financiera y Física por Ubicación Geográfica.

DEPTO / MUNICIPIO	INVERSIÓN REALIZADA POR MUNICIPIO 1/	PRODUCTOS TERMINADOS POR MUNICIPIO			
		Producto	U.M	En el mes	Ai mes
					-
					-
					-
					-
					-
					-
					-
					-
					-
					-
					-
					-
					-
					-
					-
					-
					-
					-
					-
					-
TOTAL					-

8. Ejecuc. Física Global (%)

Mes	Ai Mes
0.00%	0.00%

9. Estado del Avance de la ejecución física global

(Normal = 85 - 110%; Atrasado = Menor al 85%; y Sobre ejecución = Arriba del 110%)

Mes	Ai Mes
0.00%	0.00%

10. OBSERVACIONES

Responsable de la Información:

Director / Coordinador del Proyecto:

Firma:

Fecha:

Sello:



1/ Monto invertido en cada meta durante y representativa de la gestión del proyecto en cada municipio programado para el año fiscal vigente, durante el mes del informe.
2/ Cantidad de unidades de las metas referidas en la llamada 1/, que se dan por terminadas durante la ejecución en el mes del informe.

Anexo 2.5 b

MINISTERIO DE AGRICULTURA Y GANADERÍA
CAUSAS DE ATRASOS Y/O SOBREEJECUCIÓN, Y PROPUESTAS DE SOLUCIÓN

ANEXO AL FORMULARIO F-5 DE LA DGIC

AL MES DE MAYO DEL AÑO 2012

PROYECTO/COMPONENTE 1/	AVANCE ACUMULADO		CAUSAS DE ATRASO	PROPUESTAS DE SOLUCIÓN
	FISICO	FINANCIERO		
PROGRAMA DE ABASTECIMIENTO NACIONAL PARA LA SEGURIDAD ALIMENTARIA Y NUTRICIONAL (PAN)				
Componente 1. Sub Componente 1:	100.00%	100.00%		
TOTAL	100.00%	100.00%		

1/ anotar nombre de proyecto en primera línea

2/ Avance acumulado se refiere solo al del proyecto

3/ Noar causas de atraso y adelanto cuando a mes del informe sea menor al 85% y mayor al 110%

Responsable de la información: Manuel Vásquez

Director/Coordinador del Proyecto

Gerardo Escudera Columna
Firma y sello



6/6/12
Fecha

Anexo 2.5 c
MINISTERIO DE AGRICULTURA Y GANADERÍA
OFICINA FINANCIERA INSTITUCIONAL
ACTIVIDADES REALIZADAS Y PRODUCTOS TERMINADOS POR COMPONENTE
ACTIVIDADES REALIZADAS Y PRODUCTOS TERMINADOS POR COMPONENTE EN EL MES DE MAYO DE 2012

No1	COMPONENTE/META	ACTIVIDADES RELEVANTES REALIZADAS	PRODUCTOS RELEVANTES TERMINADOS				COMENTARIOS
			NOMBRE	U.M.	CANTIDAD		
					EN EL MES	AL MES	
1	COMPONENTE 1: PROGRAMA DE ABASTECIMIENTO NACIONAL PARA LA SEGURIDAD ALIMENTARIA Y NUTRICIONAL (PAN)	Adquirir semilla y fertilizantes para la producción de granos básicos	Fertilizante en apoyo a la producción de maíz, adquirido	quintal	-	-	
			Semilla en apoyo a la producción de maíz nacional, adquirido	bolsa	-	-	
			Semilla de maíz importado, adquirido	bolsa	-	-	
			Semilla de frijol en apoyo CENTA Pipil, adquirido	bolsa	-	-	
2	Sistema de empadronamiento y registro de los productores y productoras de subsistencia	Adecuación del centro de llamadas para el registro de beneficiarios	Locales adecuados	locales	1	1	
		Registro de beneficiarios	Beneficiarios registrados	registros	-	-	
3	Recursos logísticos para la entrega de insumos agrícolas	Adecuación de locales para la entrega de paquetes agrícolas	Locales adecuados	locales	-	-	
		Entrega de paquetes agrícolas	Paquetes entregados	paquetes	-	-	
4	Asistencia técnica a las familias beneficiarias del PAF	Contratación de técnicos	Técnicos contratados	técnicos	30	30	
TOTAL							

Responsable de la información: Manuel Vásquez

Director/Coordinador del Proyecto

Gerardo Espadero Columna

Firma y sello



01/06/12

Fecha

Anexo 2.5 d
MINISTERIO DE AGRICULTURA Y GANADERÍA
AVANCE DE LA EJECUCIÓN ADMINISTRATIVA DEL PROYECTO
PERÍODO INFORMADO: MES DE MAYO DE 2012
Proyectos de la programación anual de Inversión Pública (PAIP) 2012
4643 FOMENTO DE LA PRODUCCION Y PRODUCTIVIDAD EN LOS CULTIVOS DE GRANOS BÁSICOS, HORTALIZAS Y FRÚTALES EN EL SALVADOR

Monto programado 2012: \$

No se programa nada con fondos PEIS para 2012

No.	MODALIDAD DE CONTRATACION / CONTRATO (Código y Nombre del Contrato)	VALORACIONES EN TERMINOS DE MONTO EN LOS PROCESOS ADMINISTRATIVOS ACTIVOS POR CONTRATO							TOTAL	OBSERVACIONES RELEVANTES 1/
		Elaboración TDR	Elaboración BASES de LICITACIÓN	PUBLICAC.	Elaboración OFERTAS	Evaluación OFERTAS	DECLARAT. DE DESIERTO	ADJUDICAC		
1	COMPONENTE 1:	\$	\$	\$	\$	\$	\$	\$		
	OTROS: LICITACIÓN POR INVITACIÓN									
1									\$ -	
									\$ -	
	TOTAL	\$	\$	\$	\$	\$	\$	\$		

1/ Entre las observaciones relevantes podrán mencionarse, entre varias, fechas singulares relacionadas con los contratos, como las de publicación, apertura de ofertas, inicio y finalización de comité de evaluación, de adjudicación y de contratación, contratista, plazo del contrato, fecha de inicio y finalización del mismo; además, cuando se refiere al proceso de "declaratoria desierto", podrán anotarse si es primera, segunda o tercera vez y sus causas respectivas.



**“DESEMPEÑO DE LOS PROYECTOS DEL
PRESUPUESTO EXTRAORDINARIO DE
INVERSIÓN SOCIAL”**

Mayo de 2012 (Anexo 2.5e)

CONTENIDO DEL INFORME

I. RESUMEN EJECUTIVO

No aplica para este período por no disponer recursos PEIS.

II. ASPECTOS GENERALES DE LOS PROYECTOS

1. Aspectos Administrativos – Financieros

No aplica para 2012.

2. Aspectos Técnicos – Operativos

III. No aplica para 2012.

IV. RESULTADOS EN EL PERÍODO ACUMULADO, TRIMESTRALMENTE

1. Financieros:

a. Globales del proyecto

No aplica para 2012.

b. Por componente

No aplica para 2012.

c. Por municipio

No aplica para 2012.

V. FACTORES RELEVANTES QUE AFECTAN LA EJECUCIÓN DE LOS PROYECTOS

1. Factores Favorables

No aplica para 2012.

2. Factores Desfavorables

No aplica para 2012.

VI. CONCLUSIONES Y RECOMENDACIONES

No aplica para 2012.

VII. ANEXOS:


1. Ampliaciones

N/A

2. Fotografías de los productos físicos

N/A.








RC/ASV-893
Santa Tecla, 05 de mayo de 2012

Señor Ministro:

Me es grato dirigirme a Usted y en atención del Memorando de Entendimiento entre el MAG y el IICA, del Plan de Agricultura Familiar y Emprendedurismo Rural para la Seguridad Alimentaria y Nutricional (PAF), Programa de Abastecimiento Nacional para la Seguridad Alimentaria y Nutricional (PAN), Subprograma Producción de Alimentos y Generación de Ingresos, Componente: Donación de Insumos para la Producción Agropecuaria, me permito muy atentamente remitirle para su consideración y fines pertinentes, los Informes indicados en el artículo 7, correspondientes a abril de 2012.

Quedo a sus gratas órdenes para atender cualquier consulta al respecto, ocasión que aprovecho para manifestarle las muestras de mi distinguida consideración y especial estima.


Atentamente,


Gerardo Escudero Columna
Representante del IICA en El Salvador



Excelentísimo Señor Ministro
Ing. Guillermo López Suarez
Ministro de Agricultura y Ganadería
en su Despacho

CC: Manuel Jacobo, Director DGAF
Jaime Escobar OFI/MAG
Jorge Salinas, OPPS/MAG



**INSTITUTO INTERAMERICANO DE COOPERACIÓN PARA LA AGRICULTURA
OFICINA EN EL SALVADOR**

FINAL 1ª. AVENIDA NORTE Y AVENIDA MANUEL GALLARDO, SANTA TECLA, EL SALVADOR
APARTADO POSTAL 1-69 SANTA TECLA, PBX: (503) 2241-1500, FAX: (503) 2241-1566

MINISTERIO DE AGRICULTURA Y GANADERIA
OFICINA DE PLANIFICACION AGROPECUARIA
DIVISION DE SEGUIMIENTO Y EVALUACION

MATRIZ 3. FORMATO TIPO PARA INFORME MENSUAL DEL CONVENIO IICA-MAG, POA 2012

INSTITUCION: CONVENIO IICA-MAG

MES INFORMADO: Abril DE 2012

PERIODO ACUMULADO: DE Enero A Abril DE 2012

PROGRAMA	ACCION ESTRATEGICA	INDICADOR DE PRODUCTO	NO.	UNIDAD DE MEDIDA	MES INFORMADO						PERIODO ACUMULADO						OBSERVACIONES
					AVANCE FISICO			EJECUCION FINANCIERA			AVANCE FISICO			EJECUCION FINANCIERA			
					PROG	REAL	CUMPL (%)	PROG	REAL	CUMPL (%)	PROG	REAL	CUMPL (%)	PROG	REAL	CUMPL (%)	
01. PLAN ESTRATEGICO INSTITUCIONAL DEL PLAN DE AGRICULTURA FAMILIAR																	
PROGRAMA DE ABASTECIMIENTO NACIONAL PARA LA SEGURIDAD ALIMENTARIA Y NUTRICIONAL	Adquirir semilla y fertilizantes para la producción de granos básicos	Fertilizante en apoyo a la producción de maíz, adquirido	1	Saco ^{1/2}	0	0	0%	0	0	0%	0	0	0%	0	0	0%	
		Semilla en apoyo a la producción de maíz nacional, adquirido	2	Bolsa ^{2/2}	0	0	0%	0	0	0%	0	0	0%	0	0	0%	
		Semilla de maíz importado, adquirido	3	Bolsa ^{2/2}	0	0	0%	0	0	0%	0	0	0%	0	0	0%	
		Semilla de frijol en apoyo CENTA Pipil, adquirido	4	Bolsa ^{3/2}	0	0	0%	0	0	0%	0	0	0%	0	0	0%	
Sistema de empadronamiento y registro de los productores y productoras de subsistencia	Adecuación del centro de llamadas para el registro de beneficiarios	Locales adecuados	5	Locales	1	1	100%	66,727	66,727	100%	1	1	100%	74,264	74,264	100%	
	Registro de beneficiarios	Beneficiarios registrados	6	Registros	0	0	0%	0	0	0%	0	0	0%	0	0	0%	
Recursos logísticos para la entrega de insumos agrícolas	Adecuación de locales para la entrega de paquetes agrícolas	Locales adecuados	7	Locales	0	0	0%	0	0	0%	0	0	0%	0	0	0%	
	Entrega de paquetes agrícolas	Paquetes entregados	8	Paquetes	0	0	0%	0	0	0%	0	0	0%	0	0	0%	
Asistencia técnica a familias beneficiarias del PAF	Contratación de técnicos	Técnicos contratados	9	Técnicos	42	42	100%	30,972	30,972	100%	42	42	100%	131,378	131,378	100%	



Anexo 2.5 ai

MINISTERIO DE HACIENDA DIRECCIÓN GENERAL DE INVERSIÓN Y CRÉDITO PÚBLICO	SISTEMA DE INFORMACIÓN DE INVERSIÓN PÚBLICA FORMULARIO No 5
--	---

EJECUCIÓN FÍSICA FINANCIERA MENSUAL

El presente formulario tiene como objetivo obtener la información de seguimiento mensual de la ejecución de cada etapa del proyecto para la elaboración de informes de avance físico y financiero a ser considerados por el CONIP. Debe aplicarse uno de estos

1. Código de Identificación 4643

2. Nombre Normatizado FOMENTO DE LA PRODUCCION Y PRODUCTIVIDAD EN LOS CULTIVOS DE GRANOS BASICOS, HORTALIZAS Y FRUTALES EN EL SALVADOR

3. Nombre de la Etapa

EJECUCION

4. Año

2012

5. Mes

Abril

6. Ejecución Financiera por fuente (en dólares)

Fuente	Ejecución del Mes
PEIS	\$ -
Total	\$ -

8. Ejecución Financiera por componente (en dólares)

No.	Componente	Ejecución del Mes
1	Componente 1	\$ -
Total		\$ -

7. Ejecución Financiera y Física por Ubicación Geográfica.

DEPTO / MUNICIPIO	INVERSIÓN REALIZADA POR MUNICIPIO 1/	PRODUCTOS TERMINADOS POR MUNICIPIO			
		Producto	U.M	En el mes	Al mes
TOTAL					

8. Ejecuc. Física Global (%)

Mes	Al Mes
0.00%	0.00%

9. Estado del Avance de la ejecución física global
(Normal = 85 - 110%; Atardado = Mayor al 85% y Subejecución = Avance del 1-85%)

Mes	Al Mes
0.00%	0.00%

10. OBSERVACIONES

Responsable de la información: *Manuel V...*

Director / Coordinador del Proyecto: _____

Firma: _____ Fecha: *5/5/12*



1/ Monto invertido en cada meta relevante y representativa de la gestión del proyecto en cada municipio programado para el año fiscal vigente, durante el mes del informe.
2/ Cantidad de unidades de las metas referidas en la llamada 1/, que se dan por terminadas durante la ejecución en el mes del informe.

Anexo 2.5 b

**MINISTERIO DE AGRICULTURA Y GANADERÍA
CAUSAS DE ATRASOS Y/O SOBREEJECUCIÓN, Y PROPUESTAS DE SOLUCIÓN**

ANEXO AL FORMULARIO F-5 DE LA DGIC

AL MES DE ABRIL DEL AÑO 2012

PROYECTO/COMPONENTE 1/	AVANCE ACUMULADO		CAUSAS DE ATRASO	PROPUESTAS DE SOLUCIÓN
	FISICO	FINANCIERO		
PROGRAMA DE ABASTECIMIENTO NACIONAL PARA LA SEGURIDAD ALIMENTARIA Y NUTRICIONAL (PAN)				
Componente 1. Sub Componente 1:	100.00%	100.00%		
TOTAL	100.00%	100.00%		

1/ anotar nombre de proyecto en primera línea

2/ Avance acumulado se refiere sólo al del proyecto

3/ Noar causas de atraso y adelanto cuando a mes del informe sea menor al 85% y mayor al 110%

Responsable de la información: Manuel Vásquez

Director/Coordinador del Proyecto

Gerardo Escudero Columna
Firma y Sello



5/5/12
Fecha

Anexo 2.5 c
MINISTERIO DE AGRICULTURA Y GANADERÍA
OFICINA FINANCIERA INSTITUCIONAL
ACTIVIDADES REALIZADAS Y PRODUCTOS TERMINADOS POR COMPONENTE
ACTIVIDADES REALIZADAS Y PRODUCTOS TERMINADOS POR COMPONENTE EN EL MES DE ABRIL DE 2012

No1	COMPONENTE/META	ACTIVIDADES RELEVANTES REALIZADAS	PRODUCTOS RELEVANTES TERMINADOS				COMENTARIOS
			NOMBRE	U.M.	CANTIDAD		
					EN EL MES	AL MES	
1	COMPONENTE 1: PROGRAMA DE ABASTECIMIENTO NACIONAL PARA LA SEGURIDAD ALIMENTARIA Y NUTRICIONAL (PAN)	Adquirir semilla y fertilizantes para la producción de granos básicos	Fertilizante en apoyo a la producción de maíz, adquirido	quintal	-	-	
			Semilla en apoyo a la producción de maíz nacional, adquirido	bolsa	-	-	
			Semilla de maíz importado, adquirido	bolsa	-	-	
			Semilla de frijol en apoyo CENTA Pipil, adquirido	bolsa	-	-	
2	Sistema de empadronamiento y registro de los productores y productoras de subsistencia	Adecuación del centro de llamadas para el registro de beneficiarios	Locales adecuados	locales	1	1	
		Registro de beneficiarios	Beneficiarios registrados	registros	-	-	
3	Recursos logísticos para la entrega de insumos agrícolas	Adecuación de locales para la entrega de paquetes agrícolas	Locales adecuados	locales	-	-	
		Entrega de paquetes agrícolas	Paquetes entregados	paquetes	-	-	
4	Asistencia técnica a las familias beneficiarias del PAF	Contratación de técnicos	Técnicos contratados	técnicos	42	42	
TOTAL							

Responsable de la información: Manuel Vásquez

Director/Coordinador del Proyecto

Gerardo Escudero Columna

Firma y sello



5/5/12

Fecha

Anexo 2.5 d

MINISTERIO DE AGRICULTURA Y GANADERÍA
 AVANCE DE LA EJECUCIÓN ADMINISTRATIVA DEL PROYECTO
 PERÍODO INFORMADO: MES DE ABRIL DE 2012
 Proyectos de la programación anual de Inversión Pública (PAIP) 2012

4643 FOMENTO DE LA PRODUCCIÓN Y PRODUCTIVIDAD EN LOS CULTIVOS DE GRANOS BÁSICOS, HORTALIZAS Y FRUTALES EN EL SALVADOR

Monto programado 2012: \$

No se programa nada con fondos PEIS para 2012

No	MODALIDAD DE CONTRATACION / CONTRATO (Código y Nombre del Contrato)	VALORACIONES EN TERMINOS DE MONTO EN LOS PROCESOS ADMINISTRATIVOS ACTIVOS POR CONTRATO							TOTAL	OBSERVACIONES RELEVANTES 1/
		Elaboración TDR	Elaboración BASES de LICITACION	PUBLICAC.	Elaboración OFERTAS	Evaluación DEERTAS	DECLARAT. DE DESIERTO	ADJUDICAC		
1	COMPONENTE 1:	\$	\$	\$	\$	\$	\$	\$	\$	
	OTROS: LICITACIÓN POR INVITACIÓN									
1									\$ -	
									\$ -	
	TOTAL	\$ -	\$ -	\$ -	\$ -	\$ -	\$ -	\$ -	\$ -	

1/ Entre las observaciones relevantes podrán mencionarse, entre varias, fechas singulares relacionadas con los contratos, como las de publicación, apertura de ofertas, inicio y finalización de comité de evaluación, de adjudicación y de contratación, contratista, plazo del contrato, fecha de inicio y finalización del mismo; además, cuando se refiere al proceso de "declaratoria desierto", podrán anotarse si es primera, segunda o tercera vez y sus causas respectivas.



**“DESEMPEÑO DE LOS PROYECTOS DEL
PRESUPUESTO EXTRAORDINARIO DE
INVERSIÓN SOCIAL”**

Abril de 2012 (Anexo 2.5e)

CONTENIDO DEL INFORME

I. RESUMEN EJECUTIVO

No aplica para este período por no disponer recursos PEIS.

II. ASPECTOS GENERALES DE LOS PROYECTOS

1. Aspectos Administrativos – Financieros

No aplica para 2012.

2. Aspectos Técnicos – Operativos

III. No aplica para 2012.

IV. RESULTADOS EN EL PERÍODO ACUMULADO, TRIMESTRALMENTE

1. Financieros:

a. Globales del proyecto

No aplica para 2012.

b. Por componente

No aplica para 2012.

c. Por municipio

No aplica para 2012.

V. FACTORES RELEVANTES QUE AFECTAN LA EJECUCIÓN DE LOS PROYECTOS

1. Factores Favorables

No aplica para 2012.

2. Factores Desfavorables

No aplica para 2012.

VI. CONCLUSIONES Y RECOMENDACIONES

No aplica para 2012.

VII. ANEXOS:


1. Ampliaciones

N/A

2. Fotografías de los productos físicos

N/A.



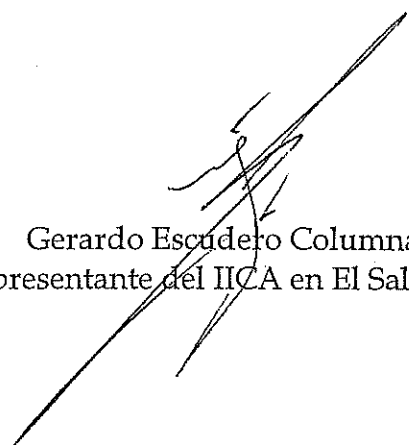


Señor Ministro:

Me es grato dirigirme a Usted y en atención del Memorando de Entendimiento entre el MAG y el IICA, del Plan de Agricultura Familiar y Emprendedurismo Rural para la Seguridad Alimentaria y Nutricional (PAF), Programa de Abastecimiento Nacional para la Seguridad Alimentaria y Nutricional (PAN), Subprograma Producción de Alimentos y Generación de Ingresos, Componente: Donación de Insumos para la Producción Agropecuaria, me permito muy atentamente remitirle para su consideración y fines pertinentes, los Informes indicados en el artículo 7, correspondientes a marzo de 2012.

Quedo a sus gratas órdenes para atender cualquier consulta al respecto, ocasión que aprovecho para manifestarle las muestras de mi distinguida consideración y especial estima.

Atentamente,

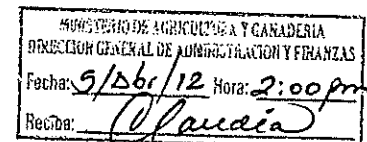


Gerardo Escudero Columna
Representante del IICA en El Salvador



Excelentísimo Señor Ministro
Ing. Guillermo López Suarez
Ministro de Agricultura y Ganadería
en su Despacho

CC: Manuel Jacobo, Director DGAF
Jaime Escobar OFI/MAG
Jorge Salinas, OPPS/MAG



**INSTITUTO INTERAMERICANO DE COOPERACIÓN PARA LA AGRICULTURA
OFICINA EN EL SALVADOR**

FINAL 1ª. AVENIDA NORTE Y AVENIDA MANUEL GALLARDO, SANTA TECLA, EL SALVADOR
APARTADO POSTAL 1-69 SANTA TECLA, PBX: (503) 2241-1500, FAX: (503) 2241-1566

MINISTERIO DE AGRICULTURA Y GANADERIA
OFICINA DE PLANIFICACION AGROPECUARIA
DIVISION DE SEGUIMIENTO Y EVALUACION

MATRIZ 3. FORMATO TIPO PARA INFORME MENSUAL DEL CONVENIO IICA-MAG, POA 2012

INSTITUCION: CONVENIO IICA-MAG

MES INFORMADO: Marzo DE 2012

PERIODO ACUMULADO: DE Enero A Marzo DE 2012

PROGRAMA	ACCION ESTRATEGICA	INDICADOR DE PRODUCTO	NO.	UNIDAD DE MEDIDA	MES INFORMADO						PERIODO ACUMULADO						OBSERVACIONES
					AVANCE FISICO			EJECUCION FINANCIERA			AVANCE FISICO			EJECUCION FINANCIERA			
					PROG	REAL	CUMPL (%)	PROG	REAL	CUMPL (%)	PROG	REAL	CUMPL (%)	PROG	REAL	CUMPL (%)	
01. PLAN ESTRATEGICO INSTITUCIONAL DEL PLAN DE AGRICULTURA FAMILIAR																	
PROGRAMA DE ABASTECIMIENTO NACIONAL PARA LA SEGURIDAD ALIMENTARIA Y NUTRICIONAL	Adquirir semilla y fertilizantes para la producción de granos básicos	Fertilizante en apoyo a la producción de maíz, adquirido	1	Saco ^{1/}	0	0	0%	0	0	0%	0	0	0%	0	0	0%	
		Semilla en apoyo a la producción de maíz nacional, adquirido	2	Bolsa ^{2/}	0	0	0%	0	0	0%	0	0	0%	0	0	0%	
		Semilla de maíz importado, adquirido	3	Bolsa ^{2/}	0	0	0%	0	0	0%	0	0	0%	0	0	0%	
		Semilla de frijol en apoyo CENTA Pipil, adquirido	4	Bolsa ^{3/}	0	0	0%	0	0	0%	0	0	0%	0	0	0%	
Sistema de empadronamiento y registro de los productores y productoras de subsistencia	Adecuación del centro de llamadas para el registro de beneficiarios	Locales adecuados	5	Locales	1	1	100%	2,096	2,096	100%	1	1	100%	7,537	7,537	100%	
	Registro de beneficiarios	Beneficiarios registrados	6	Registros	0	0	0%	0	0	0%	0	0	0%	0	0	0%	
Recursos logísticos para la entrega de insumos agrícolas	Adecuación de locales para la entrega de paquetes agrícolas	Locales adecuados	7	Locales	0	0	0%	0	0	0%	0	0	0%	0	0	0%	
	Entrega de paquetes agrícolas	Paquetes entregados	8	Paquetes	0	0	0%	0	0	0%	0	0	0%	0	0	0%	
Asistencia técnica a familias beneficiarias del PAF	Contratación de técnicos	Técnicos contratados	9	Técnicos	32	32	100%	26,206	26,206	100%	32	32	100%	100,407	100,407	100%	



Anexo 2.5 ai

MINISTERIO DE HACIENDA DIRECCIÓN GENERAL DE INVERSIÓN Y CRÉDITO PÚBLICO	SISTEMA DE INFORMACIÓN DE INVERSIÓN PÚBLICA FORMULARIO No 5
--	---

EJECUCIÓN FÍSICA FINANCIERA MENSUAL

El presente formulario llene como objetivo obtener la información de seguimiento mensual de la ejecución de cada etapa del proyecto para la elaboración de informes de avance físico y financiero a ser considerados por el CONIP. Debe aplicarse uno de estos

1. Código de Identificación:

2. Nombre Normalizado:

3. Nombre de la Etapa:

4. Año: 5. Mes:

6. Ejecución Financiera por fuente (en dólares)

Fuente	Ejecución del Mes
PEIS	\$ -
Total	\$ -

6. Ejecución Financiera por componente (en dólares)

No.	Componente	Ejecución del Mes
1	Componente 1	\$ -
Total		\$ -


8. Ejecuc. Física Global (%)

Mes	Al Mes
0.00%	0.00%

9. Estado del Avance de la ejecución física global
(Normal = 85 - 110%; Abasado = Menor a 85%; Sobrejación = Mayor de 110%)


Mes	Al Mes
0.00%	0.00%

10. OBSERVACIONES

Responsable de la Información: 

Director / Coordinador del Proyecto: _____

Firma: _____ Fecha: 5/4/12

Sello: 

1/ Monto invertido en cada preta relevante y representativa de la gestión del proyecto en cada municipio programado para el año fiscal vigente, durante el mes del informe.
 2/ Cantidad de unidades de las metas referidas en la llamada 1/, que se dan por terminadas durante la ejecución en el mes del informe.

Anexo 2.5 b

**MINISTERIO DE AGRICULTURA Y GANADERÍA
CAUSAS DE ATRASOS Y/O SOBREEJECUCIÓN, Y PROPUESTAS DE SOLUCIÓN**

ANEXO AL FORMULARIO F-5 DE LA DGIC

AL MES DE MARZO DEL AÑO 2012

PROYECTO/COMPONENTE 1/	AVANCE ACUMULADO		CAUSAS DE ATRASO	PROPUESTAS DE SOLUCIÓN
	FISICO	FINANCIERO		
PROGRAMA DE ABASTECIMIENTO NACIONAL PARA LA SEGURIDAD ALIMENTARIA Y NUTRICIONAL (PAN)				
Componente 1. Sub Componente 1:	100.00%	100.00%		
TOTAL	100.00%	100.00%		

1/ anotar nombre de proyecto en primera línea

2/ Avance acumulado se refiere solo al del proyecto

3/ Noar causas de atraso y adelanto cuando a mes del informe sea menor al 85% y mayor al 110%

Responsable de la información: Manuel Vásquez

Director/Coordinador del Proyecto

Gerardo Escudero Columna
Firma y sello



5/4/12
Fecha

Anexo 2.5 c
MINISTERIO DE AGRICULTURA Y GANADERÍA
OFICINA FINANCIERA INSTITUCIONAL
ACTIVIDADES REALIZADAS Y PRODUCTOS TERMINADOS POR COMPONENTE
ACTIVIDADES REALIZADAS Y PRODUCTOS TERMINADOS POR COMPONENTE EN EL MES DE MARZO DE 2012

No1	COMPONENTE/META	ACTIVIDADES RELEVANTES REALIZADAS	PRODUCTOS RELEVANTES TERMINADOS				COMENTARIOS
			NOMBRE	U.M.	CANTIDAD		
					EN EL MES	AL MES	
1	COMPONENTE 1: PROGRAMA DE ABASTECIMIENTO NACIONAL PARA LA SEGURIDAD ALIMENTARIA Y NUTRICIONAL (PAN)	Adquirir semilla y fertilizantes para la producción de granos básicos	Fertilizante en apoyo a la producción de maíz, adquirido	quintal	-	-	
			Semilla en apoyo a la producción de maíz nacional, adquirido	bolsa	-	-	
			Semilla de maíz importado, adquirido	bolsa	-	-	
			Semilla de frijol en apoyo CENTA Pipil, adquirido	bolsa	-	-	
2	Sistema de empadronamiento y registro de los productores y productoras de subsistencia	Adecuación del centro de llamadas para el registro de beneficiarios	Locales adecuados	locales	1	1	
		Registro de beneficiarios	Beneficiarios registrados	registros	-	-	
3	Recursos logísticos para la entrega de insumos agrícolas	Adecuación de locales para la entrega de paquetes agrícolas	Locales adecuados	locales	-	-	
		Entrega de paquetes agrícolas	Paquetes entregados	paquetes	-	-	
4	Asistencia técnica a las familias beneficiarias del PAF	Contratación de técnicos	Técnicos contratados	técnicos	32	32	
TOTAL							

Responsable de la información: Manuel Vásquez

Director/Coordinador del Proyecto

Gerardo Esquivel Columna
Firma y sello



5/4/12

Fecha

Anexo 2.5 c
MINISTERIO DE AGRICULTURA Y GANADERÍA
OFICINA FINANCIERA INSTITUCIONAL
ACTIVIDADES REALIZADAS Y PRODUCTOS TERMINADOS POR COMPONENTE
ACTIVIDADES REALIZADAS Y PRODUCTOS TERMINADOS POR COMPONENTE EN EL TRIMESTRE DE ENERO A MARZO DE 2012

No1	COMPONENTE/META	ACTIVIDADES RELEVANTES REALIZADAS	PRODUCTOS RELEVANTES TERMINADOS				COMENTARIOS
			NOMBRE	U.M.	CANTIDAD		
					EN EL TRIMESTRE	AL TRIMESTRE	
1	COMPONENTE 1: PROGRAMA DE ABASTECIMIENTO NACIONAL PARA LA SEGURIDAD ALIMENTARIA Y NUTRICIONAL (PAN)	Adquirir semilla y fertilizantes para la producción de granos básicos	Fertilizante en apoyo a la producción de maíz, adquirido	quintal	-	-	
			Semilla en apoyo a la producción de maíz nacional, adquirido	bolsa	-	-	
			Semilla de maíz importado, adquirido	bolsa	-	-	
			Semilla de frijol en apoyo CENTA Pipil, adquirido	bolsa	-	-	
2	Sistema de empadronamiento y registro de los productores y productoras de subsistencia	Adecuación del centro de llamadas para el registro de beneficiarios	Locales adecuados	locales	1	1	
		Registro de beneficiarios	Beneficiarios registrados	registros	-	-	
3	Recursos logísticos para la entrega de insumos agrícolas	Adecuación de locales para la entrega de paquetes agrícolas	Locales adecuados	locales	-	-	
		Entrega de paquetes agrícolas	Paquetes entregados	paquetes	-	-	
4	Asistencia técnica a las familias beneficiarias del PAF	Contratación de técnicos	Técnicos contratados	técnicos	82	82	
TOTAL							

Responsable de la información: Manuel Vásquez

Director/Coordinador del Proyecto Gerardo Escudero Columba

Firma y sello



57/4/12

Fecha

Anexo 2.5 d
MINISTERIO DE AGRICULTURA Y GANADERÍA
AVANCE DE LA EJECUCIÓN ADMINISTRATIVA DEL PROYECTO
PERÍODO INFORMADO: MES DE MARZO DE 2012
Proyectos de la programación anual de Inversión Pública (PAIP) 2012

4643 FOMENTO DE LA PRODUCCION Y PRODUCTIVIDAD EN LOS CULTIVOS DE GRANOS BASICOS, HORTALIZAS Y FRUTALES EN EL SALVADOR

Monto programado 2012: \$

- No se programa nada con fondos PEIS para 2012

No	MODALIDAD DE CONTRATACION / CONTRATO (Código y Nombre del Contrato)	VALORACIONES EN TERMINOS DE MONTO EN LOS PROCESOS ADMINISTRATIVOS ACTIVOS POR CONTRATO							TOTAL	OBSERVACIONES RELEVANTES 1/
		Elaboración TDR	Elaboración BASES de LICITACION	PUBLICAC.	Elaboración OFERTAS	Evaluación OFERTAS	DECLARAT. DE DESIERTO	ADJUDICAC		
	COMPONENTE 1:	\$	\$	\$	\$	\$	\$	\$		
	OTROS: LICITACIÓN POR INVITACIÓN									
1									\$ -	
									\$ -	
	TOTAL	\$	\$	\$	\$	\$	\$	\$	\$ -	

1/ Entre las observaciones relevantes podrán mencionarse, entre varias, fechas singulares relacionadas con los contratos, como las de publicación, apertura de ofertas, inicio y finalización de comité de evaluación, de adjudicación y de contratación, contratista, plazo del contrato, fecha de inicio y finalización del mismo; además, cuando se refiera al proceso de "declaratoria desierto", podrán anotarse si es primera, segunda o tercera vez y sus causas respectivas.



**“DESEMPEÑO DE LOS PROYECTOS DEL
PRESUPUESTO EXTRAORDINARIO DE
INVERSIÓN SOCIAL”**

Marzo de 2012 (Anexo 2.5e)

CONTENIDO DEL INFORME

I. RESUMEN EJECUTIVO

No aplica para este período por no disponer recursos PEIS.

II. ASPECTOS GENERALES DE LOS PROYECTOS

1. Aspectos Administrativos – Financieros

No aplica para 2012.

2. Aspectos Técnicos – Operativos

III. No aplica para 2012.

IV. RESULTADOS EN EL PERÍODO ACUMULADO, TRIMESTRALMENTE

1. Financieros:

a. Globales del proyecto

No aplica para 2012.

b. Por componente

No aplica para 2012.

c. Por municipio

No aplica para 2012.

V. FACTORES RELEVANTES QUE AFECTAN LA EJECUCIÓN DE LOS PROYECTOS

1. Factores Favorables

No aplica para 2012.

2. Factores Desfavorables

No aplica para 2012.

VI. CONCLUSIONES Y RECOMENDACIONES

No aplica para 2012.

VII. ANEXOS:

1. Ampliaciones

N/A

2. Fotografías de los productos físicos

N/A.





RC/ASV-407
Santa Tecla, 05 de marzo de 2012

Señor Ministro:

Me es grato dirigirme a Usted y en atención del Memorando de Entendimiento entre el MAG y el IICA, del Plan de Agricultura Familiar y Emprendedurismo Rural para la Seguridad Alimentaria y Nutricional (PAF), Programa de Abastecimiento Nacional para la Seguridad Alimentaria y Nutricional (PAN), Subprograma Producción de Alimentos y Generación de Ingresos, Componente: Donación de Insumos para la Producción Agropecuaria, me permito muy atentamente remitirle para su consideración y fines pertinentes, los Informes indicados en el artículo 7, correspondientes a febrero de 2012.

Quedo a sus gratas órdenes para atender cualquier consulta al respecto, ocasión que aprovecho para manifestarle las muestras de mi distinguida consideración y especial estima.

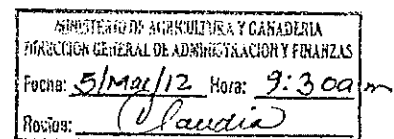
Atentamente,


Gerardo Escudero Columna
Representante del IICA en El Salvador



Excelentísimo Señor Ministro
Ing. Guillermo López Suarez
Ministro de Agricultura y Ganadería
en su Despacho

CC: Manuel Jacobo, Director DGAF
Jaime Escobar OFI/MAG
Jorge Salinas, OPPS/MAG



**INSTITUTO INTERAMERICANO DE COOPERACIÓN PARA LA AGRICULTURA
OFICINA EN EL SALVADOR**

FINAL 1ª. AVENIDA NORTE Y AVENIDA MANUEL GALLARDO, SANTA TECLA, EL SALVADOR
APARTADO POSTAL 1-69 SANTA TECLA, PBX: (503) 2241-1500, FAX: (503) 2241-1566

MINISTERIO DE AGRICULTURA Y GANADERIA
OFICINA DE PLANIFICACION AGROPECUARIA
DIVISION DE SEGUIMIENTO Y EVALUACION

MATRIZ 3. FORMATO TIPO PARA INFORME MENSUAL DEL CONVENIO IICA-MAG, POA 2012

INSTITUCION: CONVENIO IICA-MAG

MES INFORMADO: Febrero DE 2012

PERIODO ACUMULADO: DE Enero A Febrero DE 2012

PROGRAMA	ACCION ESTRATEGICA	INDICADOR DE PRODUCTO	NO.	UNIDAD DE MEDIDA	MES INFORMADO						PERIODO ACUMULADO						OBSERVACIONES
					AVANCE FISICO			EJECUCION FINANCIERA			AVANCE FISICO			EJECUCION FINANCIERA			
					PROG	REAL	CUMPL (%)	PROG	REAL	CUMPL (%)	PROG	REAL	CUMPL (%)	PROG	REAL	CUMPL (%)	
01. PLAN ESTRATEGICO INSTITUCIONAL DEL PLAN DE AGRICULTURA FAMILIAR																	
PROGRAMA DE ABASTECIMIENTO NACIONAL PARA LA SEGURIDAD ALIMENTARIA Y NUTRICIONAL	Adquirir semilla y fertilizantes para la producción de granos básicos	Fertilizante en apoyo a la producción de maíz, adquirido	1	Saco ^{1/2}	0	0	0%	0	0	0%	0	0	0%	0	0	0%	
		Semilla en apoyo a la producción de maíz nacional, adquirido	2	Bolsa ^{2/2}	0	0	0%	0	0	0%	0	0	0%	0	0	0%	
		Semilla de maíz importado, adquirido	3	Bolsa ^{2/2}	0	0	0%	0	0	0%	0	0	0%	0	0	0%	
		Semilla de frijol en apoyo CENTA Pipil, adquirido	4	Bolsa ^{2/2}	0	0	0%	0	0	0%	0	0	0%	0	0	0%	
Sistema de empadronamiento y registro de productores y de subsistencia	Adecuación del centro de llamadas para el registro de beneficiarios	Locales adecuados	5	Locales	1	1	100%	3,974	3,974	100%	1	1	100%	5,440	5,440	100%	
	Registro de beneficiarios	Beneficiarios registrados	6	Registros	0	0	0%	0	0	0%	0	0	0%	0	0	0%	
Recursos logísticos para la entrega de insumos agrícolas	Adecuación de locales para la entrega de paquetes agrícolas	Locales adecuados	7	Locales	0	0	0%	0	0	0%	0	0	0%	0	0	0%	
	Entrega de paquetes agrícolas	Paquetes entregados	8	Paquetes	0	0	0%	0	0	0%	0	0	0%	0	0	0%	
Asistencia técnica a familias beneficiarias del PAF	Contratación de técnicos	Técnicos contratados	9	Técnicos	82	82	100%	55,876	55,876	100%	82	82	100%	74,200	74,200	100%	



Anexo 2.5 b

MINISTERIO DE AGRICULTURA Y GANADERÍA
CAUSAS DE ATRASOS Y/O SOBREEJECUCIÓN, Y PROPUESTAS DE SOLUCIÓN

ANEXO AL FORMULARIO F-5 DE LA DGIC

AL MES DE FEBRERO DEL AÑO 2012

PROYECTO/COMPONENTE 1/	AVANCE ACUMULADO		CAUSAS DE ATRASO	PROPUESTAS DE SOLUCIÓN
	FISICO	FINANCIERO		
PROGRAMA DE ABASTECIMIENTO NACIONAL PARA LA SEGURIDAD ALIMENTARIA Y NUTRICIONAL (PAN)				
Componente 1. Sub Componente 1:	100.00%	100.00%		
TOTAL	100.00%	100.00%		

1/ anotar nombre de proyecto en primera línea

2/ Avance acumulado se refiere solo al del proyecto

3/ Noar causas de atraso y adelanto cuando a mes del informe sea menor al 85% y mayor al 110%

Responsable de la información: Manuel Vásquez

Director/Coordinador del Proyecto

Gerardo Escudéto Columna
Firma y sello



5/3/12
Fecha

Anexo 2.5 c
MINISTERIO DE AGRICULTURA Y GANADERÍA
OFICINA FINANCIERA INSTITUCIONAL
ACTIVIDADES REALIZADAS Y PRODUCTOS TERMINADOS POR COMPONENTE
ACTIVIDADES REALIZADAS Y PRODUCTOS TERMINADOS POR COMPONENTE EN EL MES DE FEBRERO DE 2012

No1	COMPONENTE/META	ACTIVIDADES RELEVANTES REALIZADAS	PRODUCTOS RELEVANTES TERMINADOS				COMENTARIOS
			NOMBRE	U.M.	CANTIDAD		
					EN EL MES	AL MES	
1	COMPONENTE 1: PROGRAMA DE ABASTECIMIENTO NACIONAL PARA LA SEGURIDAD ALIMENTARIA Y NUTRICIONAL (PAN)	Adquirir semilla y fertilizantes para la producción de granos básicos	Fertilizante en apoyo a la producción de maíz, adquirido	quintal	-	-	
			Semilla en apoyo a la producción de maíz nacional, adquirido	bolsa	-	-	
			Semilla de maíz importado, adquirido	bolsa	-	-	
			Semilla de frijol en apoyo CENTA Pipil, adquirido	bolsa	-	-	
2	Sistema de empadronamiento y registro de los productores y productoras de subsistencia	Adecuación del centro de llamadas para el registro de beneficiarios	Locales adecuados	locales	1	1	
		Registro de beneficiarios	Beneficiarios registrados	registros	-	-	
3	Recursos logísticos para la entrega de insumos agrícolas	Adecuación de locales para la entrega de paquetes agrícolas	Locales adecuados	locales	-	-	
		Entrega de paquetes agrícolas	Paquetes entregados	paquetes	-	-	
4	Asistencia técnica a las familias beneficiarias del PAF	Contratación de técnicos	Técnicos contratados	técnicos	82	82	
TOTAL							

Responsable de la información: Manuel Vásquez

Director/Coordinador del Proyecto

Gerardo Escudero Columna

Firma y sello



Fecha

5/3/12

Anexo 2.5 d

MINISTERIO DE AGRICULTURA Y GANADERÍA
 AVANCE DE LA EJECUCIÓN ADMINISTRATIVA DEL PROYECTO
 PERÍODO INFORMADO: MES DE FEBRERO DE 2012
 Proyectos de la programación anual de Inversión Pública (PAIP) 2012

4643 FOMENTO DE LA PRODUCCION Y PRODUCTIVIDAD EN LOS CULTIVOS DE GRANOS BASICOS, HORTALIZAS Y FRUTALES EN EL SALVADOR

Monto programado 2012: \$

No se programa nada con fondos PEIS para 2012

No	MODALIDAD DE CONTRATACION / CONTRATO (Código y Nombre del Contrato)	VALORACIONES EN TERMINOS DE MONTO EN LOS PROCESOS ADMINISTRATIVOS ACTIVOS POR CONTRATO							TOTAL	OBSERVACIONES RELEVANTES 1/
		Elaboración TDR	Elaboración BASES de LICITACION	PUBLICACAC	Elaboración OFERTAS	Evaluación OFERTAS	DECLARAT. DE DESIERTO	ADJUDICAC		
1	COMPONENTE 1:	\$	\$	\$	\$	\$	\$	\$	\$	
	OTROS: LICITACIÓN POR INVITACIÓN									
1									\$ -	
									\$ -	
	TOTAL	\$	\$	\$	\$	\$	\$	\$	\$	

1/ Entre las observaciones relevantes podrán mencionarse, entre varias, fechas singulares relacionadas con los contratos, como las de publicación, apertura de ofertas, inicio y finalización de comité de evaluación, de adjudicación y de contratación, contratista, plazo del contrato, fecha de inicio y finalización del mismo; además, cuando se refiere al proceso de "declaratoria desierto", podrán anotarse si es primera, segunda o tercera vez y sus causas respectivas.



**“DESEMPEÑO DE LOS PROYECTOS DEL
PRESUPUESTO EXTRAORDINARIO DE
INVERSIÓN SOCIAL”**

Febrero de 2012 (Anexo 2.5e)

CONTENIDO DEL INFORME

I. RESUMEN EJECUTIVO

No aplica para este período por no disponer recursos PEIS.

II. ASPECTOS GENERALES DE LOS PROYECTOS

1. Aspectos Administrativos – Financieros

No aplica para 2012.

2. Aspectos Técnicos – Operativos

III. No aplica para 2012.

IV. RESULTADOS EN EL PERÍODO ACUMULADO, TRIMESTRALMENTE

1. Financieros:

a. Globales del proyecto

No aplica para 2012.

b. Por componente

No aplica para 2012.

c. Por municipio

No aplica para 2012.

V. FACTORES RELEVANTES QUE AFECTAN LA EJECUCIÓN DE LOS PROYECTOS

1. Factores Favorables

No aplica para 2012.

2. Factores Desfavorables

No aplica para 2012.

VI. CONCLUSIONES Y RECOMENDACIONES

No aplica para 2012.

VII. ANEXOS:

1. Ampliaciones

N/A

2. Fotografías de los productos físicos

N/A.








RC/ASV-225
Santa Tecla, 06 de febrero de 2012

Señor Ministro:

Me es grato dirigirme a Usted y en atención del Memorando de Entendimiento entre el MAG y el IICA, del Plan de Agricultura Familiar y Emprendedurismo Rural para la Seguridad Alimentaria y Nutricional (PAF), Programa de Abastecimiento Nacional para la Seguridad Alimentaria y Nutricional (PAN), Subprograma Producción de Alimentos y Generación de Ingresos, Componente: Donación de Insumos para la Producción Agropecuaria, me permito muy atentamente remitirle para su consideración y fines pertinentes, los Informes indicados en el artículo 7, correspondientes a enero de 2012.

Quedo a sus gratas órdenes para atender cualquier consulta al respecto, ocasión que aprovecho para manifestarle las muestras de mi distinguida consideración y especial estima.


Atentamente,


Gerardo Escudero Columna
Representante del IICA en El Salvador



Excelentísimo Señor Ministro
Ing. Guillermo López Suarez
Ministro de Agricultura y Ganadería
en su Despacho

CC: Manuel Jacobo, Director DGAF
Jaime Escobar OFI/MAG
Jorge Salinas, OPPS/MAG



**INSTITUTO INTERAMERICANO DE COOPERACIÓN PARA LA AGRICULTURA
OFICINA EN EL SALVADOR**

FINAL 1ª AVENIDA NORTE Y AVENIDA MANUEL GALLARDO, SANTA TECLA, EL SALVADOR
APARTADO POSTAL 1-69 SANTA TECLA, PBX: (503) 2241-1500, FAX: (503) 2241-1566

MINISTERIO DE AGRICULTURA Y GANADERIA
OFICINA DE PLANIFICACION AGROPECUARIA
DIVISION DE SEGUIMIENTO Y EVALUACION

MATRIZ 3. FORMATO TIPO PARA INFORME MENSUAL DEL CONVENIO IICA-MAG, POA 2012

INSTITUCION: CONVENIO IICA-MAG

MES INFORMADO: Enero DE 2012

PERIODO ACUMULADO: DE Enero A Enero DE 2012

PROGRAMA	ACCION ESTRATEGICA	INDICADOR DE PRODUCTO	NO.	UNIDAD DE MEDIDA	MES INFORMADO						PERIODO ACUMULADO						OBSERVACIONES
					AVANCE FISICO			EJECUCION FINANCIERA			AVANCE FISICO			EJECUCION FINANCIERA			
					PROG	REAL	CUMPL (%)	PROG	REAL	CUMPL (%)	PROG	REAL	CUMPL (%)	PROG	REAL	CUMPL (%)	
01. PLAN ESTRATEGICO INSTITUCIONAL DEL PLAN DE AGRICULTURA FAMILIAR																	
PROGRAMA DE ABASTECIMIENTO NACIONAL PARA LA SEGURIDAD ALIMENTARIA Y NUTRICIONAL	Adquirir semilla y fertilizantes para la producción de granos básicos	Fertilizante en apoyo a la producción de maíz, adquirido	1	Saco ^{1/}	0	0	0%	0	0	0%	0	0	0%	0	0	0%	
		Semilla en apoyo a la producción de maíz nacional, adquirido	2	Bolsa ^{2/}	0	0	0%	0	0	0%	0	0	0%	0	0	0%	
		Semilla de maíz importado, adquirido	3	Bolsa ^{2/}	0	0	0%	0	0	0%	0	0	0%	0	0	0%	
		Semilla de frijol en apoyo CENTA Pipil, adquirido	4	Bolsa ^{3/}	0	0	0%	0	0	0%	0	0	0%	0	0	0%	
Sistema de empadronamiento y registro de los productores y productoras de subsistencia	Adecuación del centro de llamadas para el registro de beneficiarios	Locales adecuados	5	Locales	1	1	100%	1,466	1,466	100%	1	1	100%	1,466	1,466	100%	
	Registro de beneficiarios	Beneficiarios registrados	6	Registros	0	0	0%	0	0	0%	0	0	0%	0	0	0%	
Recursos logísticos para la entrega de insumos agrícolas	Adecuación de locales para la entrega de paquetes agrícolas	Locales adecuados	7	Locales	0	0	0%	0	0	0%	0	0	0%	0	0	0%	
	Entrega de paquetes agrícolas	Paquetes entregados	8	Paquetes	0	0	0%	0	0	0%	0	0	0%	0	0	0%	
Asistencia técnica a familias beneficiarias del PAF	Contratación de técnicos	Técnicos contratados	9	Técnicos	41	41	100%	18,325	18,325	100%	41	41	100%	18,325	18,325	100%	



Anexo 2.5 b

**MINISTERIO DE AGRICULTURA Y GANADERÍA
CAUSAS DE ATRASOS Y/O SOBREEJECUCIÓN, Y PROPUESTAS DE SOLUCIÓN**

ANEXO AL FORMULARIO F-5 DE LA DGIC

AL MES DE ENERO DEL AÑO 2012

PROYECTO/COMPONENTE 1/	AVANCE ACUMULADO		CAUSAS DE ATRASO	PROPUESTAS DE SOLUCIÓN
	FISICO	FINANCIERO		
PROGRAMA DE ABASTECIMIENTO NACIONAL PARA LA SEGURIDAD ALIMENTARIA Y NUTRICIONAL (PAN)				
Componente 1. Sub Componente 1:	100.00%	100.00%		
TOTAL	100.00%	100.00%		

1/ anotar nombre de proyecto en primera línea

2/ Avance acumulado se refiere solo al del proyecto

3/ Noar causas de atraso y adelanto cuando a mes del informe sea menor al 85% y mayor al 110%

Responsable de la información: Manuel Vásquez

Director/Coordinador del Proyecto

Gerardo Escudero Columna

Firma y sello



6/12/12
Fecha

Anexo 2.5 c
MINISTERIO DE AGRICULTURA Y GANADERÍA
OFICINA FINANCIERA INSTITUCIONAL
ACTIVIDADES REALIZADAS Y PRODUCTOS TERMINADOS POR COMPONENTE
ACTIVIDADES REALIZADAS Y PRODUCTOS TERMINADOS POR COMPONENTE EN EL MES DE ENERO DE 2012

No1	COMPONENTE/META	ACTIVIDADES RELEVANTES REALIZADAS	PRODUCTOS RELEVANTES TERMINADOS				COMENTARIOS
			NOMBRE	U.M.	CANTIDAD		
					EN EL MES	AL MES	
1	COMPONENTE 1: PROGRAMA DE ABASTECIMIENTO NACIONAL PARA LA SEGURIDAD ALIMENTARIA Y NUTRICIONAL (PAN)	Adquirir semilla y fertilizantes para la producción de granos básicos	Fertilizante en apoyo a la producción de maíz, adquirido	quintal	-	-	
			Semilla en apoyo a la producción de maíz nacional, adquirido	bolsa	-	-	
			Semilla de maíz importado, adquirido	bolsa	-	-	
			Semilla de frijol en apoyo CENTA Pipil, adquirido	bolsa	-	-	
2	Sistema de empadronamiento y registro de los productores y productoras de subsistencia	Adecuación del centro de llamadas para el registro de beneficiarios	Locales adecuados	locales	1	1	
		Registro de beneficiarios	Beneficiarios registrados	registros	-	-	
3	Recursos logísticos para la entrega de insumos agrícolas	Adecuación de locales para la entrega de paquetes agrícolas	Locales adecuados	locales	-	-	
		Entrega de paquetes agrícolas	Paquetes entregados	paquetes	-	-	
4	Asistencia técnica a las familias beneficiarias del PAF	Contratación de técnicos	Técnicos contratados	técnicos	41	41	
TOTAL							

Responsable de la información: Manuel Vásquez

Director/Coordinador del Proyecto

Gerardo Escudero Columna

Firma y sello



6/2/12
Fecha

Anexo 2.5 d
MINISTERIO DE AGRICULTURA Y GANADERÍA
AVANCE DE LA EJECUCIÓN ADMINISTRATIVA DEL PROYECTO
PERÍODO INFORMADO: MES DE ENERO DE 2012
Proyectos de la programación anual de Inversión Pública (PAIP) 2012

4643 FOMENTO DE LA PRODUCCION Y PRODUCTIVIDAD EN LOS CULTIVOS DE GRANOS BASICOS, HORTALIZAS Y FRUTALES EN EL SALVADOR

Monto programado 2012: \$

- No se programa nada con fondos PEIS para 2012

No	MODALIDAD DE CONTRATACION / CONTRATO (Código y Nombre del Contrato)	VALORACIONES EN TERMINOS DE MONTO EN LOS PROCESOS ADMINISTRATIVOS ACTIVOS POR CONTRATO							TOTAL	OBSERVACIONES RELEVANTES 1/
		Elaboración TDR	Elaboración BASES de LICITACION	PUBLICAC.	Elaboración OFERTAS	Evaluación OFERTAS	DECLARAT. DE DESIERTO	ADJUDICAC		
1	COMPONENTE 1:	\$	\$	\$	\$	\$	\$	\$	\$	
	OTROS: LICITACIÓN POR INVITACIÓN									
1									\$ -	
									\$ -	
	TOTAL	\$ -	\$ -	\$ -	\$ -	\$ -	\$ -	\$ -	\$ -	

1/ Entre las observaciones relevantes podrán mencionarse, entre varias, fechas singulares relacionadas con los contratos, como las de publicación, apertura de ofertas, inicio y finalización de comité de evaluación, de adjudicación y de contratación, contratista, plazo del contrato, fecha de inicio y finalización del mismo; además, cuando se refiera al proceso de "declaratoria desierto", podrán anotarse si es primera, segunda o tercera vez y sus causas respectivas.



**“DESEMPEÑO DE LOS PROYECTOS DEL
PRESUPUESTO EXTRAORDINARIO DE
INVERSIÓN SOCIAL”**

Enero de 2012 (Anexo 2.5e)

CONTENIDO DEL INFORME

I. RESUMEN EJECUTIVO

No aplica para este período por no disponer recursos PEIS.

II. ASPECTOS GENERALES DE LOS PROYECTOS

1. Aspectos Administrativos – Financieros

No aplica para 2012.

2. Aspectos Técnicos – Operativos

III. No aplica para 2012.

IV. RESULTADOS EN EL PERÍODO ACUMULADO, TRIMESTRALMENTE

1. Financieros:

a. Globales del proyecto

No aplica para 2012.

b. Por componente

No aplica para 2012.

c. Por municipio

No aplica para 2012.

V. FACTORES RELEVANTES QUE AFECTAN LA EJECUCIÓN DE LOS PROYECTOS

1. Factores Favorables

No aplica para 2012.

2. Factores Desfavorables

No aplica para 2012.

VI. CONCLUSIONES Y RECOMENDACIONES

No aplica para 2012.

VII. ANEXOS:

1. Ampliaciones

N/A

2. Fotografías de los productos físicos

N/A.







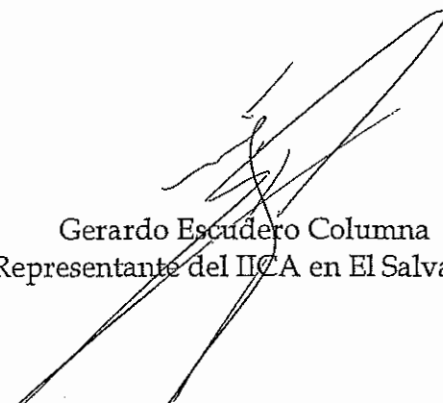
RC/ASV-06 ✓
5 de enero de 2012

Señor Ministro:

Me es grato dirigirme a Usted y en atención al Memorando de Entendimiento entre el Gobierno de la Republica de El Salvador en el Ramo de Agricultura y Ganadería, Plan de Agricultura Familiar y Emprendedurismo Rural para la Seguridad Alimentaria y Nutricional (PAF), Programa de Abastecimiento para la Seguridad Alimentaria y Nutricional (PAN), Subprograma: Producción de Alimentos y Generación de Ingresos, Componente: Donación de Insumos para la Producción Agropecuaria, me permito muy atentamente remitirle para su consideración y fines pertinentes, el Informe de correspondiente al mes de diciembre de 2011 de dicho memorándum de entendimiento.

Quedo a sus gratas órdenes para atender cualquier consulta al respecto, ocasión que aprovecho para manifestarle las muestras de mi distinguida consideración y especial estima.

Atentamente,


Gerardo Escudero Columna
Representante del IICA en El Salvador



Excelentísimo Señor Ministro
Ing. Guillermo López Suárez Ministro de Agricultura y Ganadería
En su Despacho

CC: Manuel Jacobo, Director DGAF
Jaime Escobar OFI/MAG

DIRECCION GENERAL DE ADMINISTRACIÓN Y FINANZAS
RECEPCIÓN DE CORRESPONDENCIA

RECIBIDO POR: *Lupita de Mejía*

FECHA *5/01/12* HORA *9:00 am*

Instituto Interamericano de Cooperación para la Agricultura
Avenida Manuel Gallardo y Final 1ª. Avenida Norte Santa Tecla Teléfono
2241-1500, fax 2241-1566

Anexo 2.5.a

MINISTERIO DE AGRICULTURA Y GANADERÍA
OFICINA DE PLANIFICACIÓN AGROPECUARIA
DIVISIÓN DE SEGUIMIENTO Y EVALUACIÓN

MATRIZ 3. FORMATO TIPO PARA INFORME MENSUAL DEL CONVENIO IICA-MAG-POA 2011

MES INFORMADO: DICIEMBRE PERIODO ACUMULADO DE : MARZO A DICIEMBRE DE 2011

MBRE

PROGRAMA	ACCIÓN ESTRATÉGICA	INDICADOR DE PRODUCTO	DATO		MES INFORMADO						PERIODO ACUMULADO						OBSERVACIONES
			No.	U.M.	FISICO			FINANCIERO			FISICO			FINANCIERO			
					PROG	REAL	CUMPL (%)	PROG	REAL	CUMPL (%)	PROG	REAL	CUMPL (%)	PROG	REAL	CUMPL (%)	
PROGRAMA DE SEGUIMIENTO MENSUAL PARA LA PRODUCTIVIDAD AGROPECUARIA Y AMBIENTAL	Adquirir semilla y fertilizantes para la producción de granos básicos	Fertilizante en apoyo a la producción de maíz, adquirido	1	Saco ^{1/}	325000		0%	\$ 7,009,860.00	\$ -	0.00%	325000	325000	100%	\$ 7,009,860.00	\$ 7,009,860.00	100%	
		Semilla en apoyo a la producción de maíz nacional, adquirido	2	Bolsa ^{2/}	204727		0%	\$ 5,842,693.62	\$ -	0.00%	204727	148274	72%	\$ 5,842,693.62	\$ 5,842,693.62	100%	
		Semilla de maíz importado, adquirido	3	Bolsa ^{2/}	120273		0%	\$ 3,432,465.13	\$ -	0.00%	120273	175512	146%	\$ 3,432,465.13	\$ 3,432,465.13	100%	
		Semilla de frijol en apoyo CENTA Pipl, adquirido	4	Bolsa ^{3/}	40000	0	0%	\$ 7,250,700.00	\$ -	0.00%	40000	31733.1	79%	\$ 7,250,700.00	\$ 7,250,700.00	100%	
Sistema de monitoreo y registro de los productores y productores de asistencia	Adecuación del centro de llamadas para el registro de beneficiarios	Locales adecuados	5	Locales	1		0%	\$ 73,556.60	\$ -	0.00%	1	1	100%	\$ 73,556.60	\$ 73,556.60	100%	
		Registro de beneficiarios	6	Registros	325000		0%	\$ 211,020.92	\$ -	0.00%	325000	315969	97%	\$ 211,020.92	\$ 211,020.92	100%	
Recursos logísticos para la entrega de paquetes agrícolas	Adecuación de locales para la entrega de paquetes agrícolas	Locales adecuados	7	Locales	14	0	0%	\$ 306,609.31	\$ -	0.00%	14	14	100%	\$ 306,609.31	\$ 306,609.31	100%	
		Entrega de paquetes agrícolas	8	Paquetes	0	0	0%	\$ 161,530.00	\$ -	0.00%	325000	315969	97%	\$ 161,530.00	\$ 161,530.00	100%	
Asistencia técnica a las cooperativas del PAF	Contratación de técnicos	Técnicos contratados	9	Técnicos	86	0	0%	\$ 587,988.29	\$ -	0.00%	86	86	100%	\$ 587,988.29	\$ 587,988.29	100%	
Total						0		\$24,876,423.87	\$ -	0.00%	0	0		\$24,876,423.87	\$24,876,423.87	100%	

- 1/ Saco de 100 libras de fertilizante 16-20-0
2/ Bolsa de 22 libras de semilla de maíz de diferentes variedades
3/ Bolsa de 25 libras de semilla de frijol de diferentes variedades



\$

Anexo 2.5 ai

MINISTERIO DE HACIENDA DIRECCIÓN GENERAL DE INVERSIÓN Y CRÉDITO PÚBLICO	SISTEMA DE INFORMACIÓN DE INVERSIÓN PÚBLICA FORMULARIO No 5
--	---

EJECUCIÓN FÍSICA FINANCIERA MENSUAL

El presente formulario tiene como objetivo obtener la información de seguimiento mensual de la ejecución de cada etapa del proyecto para la elaboración de informes de avance físico y financiero a ser considerados por el CONIP. Debe aplicarse uno de estos

1. Código de Identificación

2. Nombre Normalizado

3. Nombre de la Etapa 4. Año 5. Mes

6. Ejecución Financiera por fuente (en dólares)

Fuente	Ejecución del Mes
PEIS	\$ -
Total	\$ -

6. Ejecución Financiera por componente (en dólares)

No.	Componente	Ejecución del Mes
1	Componente 1	\$ -
Total		\$ -

7. Ejecución Financiera y Física por Ubicación Geográfica.

DEPTO / MUNICIPIO	INVERSIÓN REALIZADA POR MUNICIPIO 1/	PRODUCTOS TERMINADOS POR MUNICIPIO			
		Producto	U.M	En el mes	Al mes
AHUACHAPÁN / Ahuachapán	\$ 165,985.59	5,729	QUINTAL	5,729	5,729
AHUACHAPÁN / Apaneca	\$ 1,158.83	40	QUINTAL	40	40
AHUACHAPÁN / Aliquizaraya	\$ 23,555.86	813	QUINTAL	813	813
AHUACHAPÁN / Concepción De Ataco	\$ 2,633.71	91	QUINTAL	91	91
AHUACHAPÁN / El Refugio	\$ 7,226.89	249	QUINTAL	249	249
AHUACHAPÁN / Guaymango	\$ 77,683.78	2,682	QUINTAL	2,682	2,682
AHUACHAPÁN / Jujutla	\$ 77,536.29	2,676	QUINTAL	2,676	2,676
AHUACHAPÁN / San Francisco Méndez	\$ 87,165.12	3,009	QUINTAL	3,009	3,009
AHUACHAPÁN / San Lorenzo Ahuachapán	\$ 34,153.89	1,179	QUINTAL	1,179	1,179
AHUACHAPÁN / San Pedro Puxtla	\$ 25,009.67	863	QUINTAL	863	863
AHUACHAPÁN / Tacuba	\$ 77,641.64	2,680	QUINTAL	2,680	2,680
AHUACHAPÁN / Turín	\$ 9,649.90	333	QUINTAL	333	333
SANTA ANA / Candelaria De La Frontera	\$ 47,722.74	1,647	QUINTAL	1,647	1,647
SANTA ANA / Coatepeque	\$ 55,518.51	1,916	QUINTAL	1,916	1,916
SANTA ANA / Chalchupapa	\$ 66,917.19	2,310	QUINTAL	2,310	2,310
SANTA ANA / El Congo	\$ 25,009.67	863	QUINTAL	863	863
SANTA ANA / El Parvenir	\$ 25,409.99	877	QUINTAL	877	877
SANTA ANA / Masahuat	\$ 12,051.84	416	QUINTAL	416	416
SANTA ANA / Metapán	\$ 88,534.64	3,056	QUINTAL	3,056	3,056
SANTA ANA / San Antonio Pajonal	\$ 10,724.45	370	QUINTAL	370	370
SANTA ANA / San Sebastián Saltillo	\$ 8,880.89	300	QUINTAL	300	300
SANTA ANA / Santa Ana	\$ 80,654.60	2,784	QUINTAL	2,784	2,784
SANTA ANA / Santa Rosa Guachipilín	\$ 7,184.75	248	QUINTAL	248	248
SANTA ANA / Santiago De La Frontera	\$ 19,573.70	676	QUINTAL	676	676
SANTA ANA / Tepeleque	\$ 47,090.65	1,625	QUINTAL	1,625	1,625
SONSONATE / Acajutla	\$ 67,717.84	2,338	QUINTAL	2,338	2,338
SONSONATE / Amnena	\$ 34,174.95	1,180	QUINTAL	1,180	1,180
SONSONATE / Cahuco	\$ 25,093.95	866	QUINTAL	866	866
SONSONATE / Cusnahuat	\$ 33,943.20	1,172	QUINTAL	1,172	1,172
SONSONATE / Santa Isabel Istuslán	\$ 31,267.35	1,079	QUINTAL	1,079	1,079
SONSONATE / Izalco	\$ 97,173.20	3,354	QUINTAL	3,354	3,354
SONSONATE / Juayúa	\$ 5,794.15	200	QUINTAL	200	200
SONSONATE / Nahuizalco	\$ 51,683.84	1,784	QUINTAL	1,784	1,784
SONSONATE / Nahulingo	\$ 14,748.75	509	QUINTAL	509	509
SONSONATE / Salcoatitán	\$ 1,200.97	41	QUINTAL	41	41
SONSONATE / San Antonio Del Monte	\$ 20,922.16	722	QUINTAL	722	722
SONSONATE / San Julián	\$ 37,588.25	1,297	QUINTAL	1,297	1,297
SONSONATE / Santa Catarina Masahuat	\$ 23,218.75	801	QUINTAL	801	801
SONSONATE / Santo Domingo De Guzmán	\$ 16,792.51	580	QUINTAL	580	580
SONSONATE / Sonsonate	\$ 64,873.43	2,239	QUINTAL	2,239	2,239
SONSONATE / Sontacate	\$ 3,708.26	128	QUINTAL	128	128
CHALATENANGO / Agua Caliente	\$ 17,171.76	593	QUINTAL	593	593
CHALATENANGO / Arcatao	\$ 13,400.29	463	QUINTAL	463	463
CHALATENANGO / Azcualpa	\$ 3,497.56	121	QUINTAL	121	121
CHALATENANGO / Citalá	\$ 12,852.48	444	QUINTAL	444	444
CHALATENANGO / Comalapa	\$ 7,711.49	266	QUINTAL	266	266
CHALATENANGO / Concepción Quezaltepeque	\$ 13,526.71	467	QUINTAL	467	467
CHALATENANGO / Chalatenango	\$ 35,481.28	1,225	QUINTAL	1,225	1,225
CHALATENANGO / Dulce Nombre De María	\$ 9,818.45	339	QUINTAL	339	339
CHALATENANGO / El Carrizal	\$ 9,944.87	343	QUINTAL	343	343
CHALATENANGO / El Paraíso	\$ 19,236.59	664	QUINTAL	664	664
CHALATENANGO / La Laguna	\$ 11,019.42	380	QUINTAL	380	380
CHALATENANGO / La Palma	\$ 19,847.60	685	QUINTAL	685	685
CHALATENANGO / La Reina	\$ 18,815.19	649	QUINTAL	649	649
CHALATENANGO / Las Vueltas	\$ 4,614.25	159	QUINTAL	159	159
CHALATENANGO / Nombre De Jesús	\$ 12,304.67	425	QUINTAL	425	425
CHALATENANGO / Nueva Concepción	\$ 73,322.36	2,531	QUINTAL	2,531	2,531
CHALATENANGO / Nueva Trinidad	\$ 8,701.76	300	QUINTAL	300	300
CHALATENANGO / Ojos De Agua	\$ 10,281.99	355	QUINTAL	355	355



Anexo 2.5 al

MINISTERIO DE HACIENDA DIRECCIÓN GENERAL DE INVERSIÓN Y CRÉDITO PÚBLICO	SISTEMA DE INFORMACIÓN DE INVERSIÓN PÚBLICA FORMULARIO No 5
--	---

EJECUCIÓN FÍSICA FINANCIERA MENSUAL

CHALATENANGO / Potonilco	\$ 6,280.37	286	QUINTAL	286	286
CHALATENANGO / San Antonio De La Cruz	\$ 7,100.47	245	QUINTAL	245	245
CHALATENANGO / San Antonio Los Ranchos	\$ 4,972.44	172	QUINTAL	172	172
CHALATENANGO / San Fernando	\$ -	-	QUINTAL	-	-
CHALATENANGO / San Francisco Lempa	\$ 1,727.71	60	QUINTAL	60	60
CHALATENANGO / San Francisco Morazán	\$ 9,291.71	321	QUINTAL	321	321
CHALATENANGO / San Ignacio	\$ 10,724.45	370	QUINTAL	370	370
CHALATENANGO / San Isidro Labrador	\$ 8,491.07	293	QUINTAL	293	293
CHALATENANGO / San José Cancasque	\$ 7,121.54	246	QUINTAL	246	246
CHALATENANGO / San José Las Flores	\$ 7,058.33	244	QUINTAL	244	244
CHALATENANGO / San Luis Del Carmen	\$ 4,361.42	151	QUINTAL	151	151
CHALATENANGO / San Miguel De Mercedes	\$ 4,761.74	184	QUINTAL	164	164
CHALATENANGO / San Rafael	\$ 6,152.34	212	QUINTAL	212	212
CHALATENANGO / Santa Rita	\$ 9,038.88	312	QUINTAL	312	312
CHALATENANGO / Tejuja	\$ 25,957.80	896	QUINTAL	896	896
LA LIBERTAD / Antigua Cuscatlán	\$ 337.11	12	QUINTAL	12	12
LA LIBERTAD / Ciudad Arce	\$ 70,877.62	2,447	QUINTAL	2,447	2,447
LA LIBERTAD / Colón	\$ 25,873.52	893	QUINTAL	893	893
LA LIBERTAD / Comasagua	\$ 28,127.97	971	QUINTAL	971	971
LA LIBERTAD / Chiluapan	\$ 14,685.54	507	QUINTAL	507	507
LA LIBERTAD / Huizúcar	\$ 14,664.47	506	QUINTAL	506	506
LA LIBERTAD / Jayaque	\$ 10,134.50	350	QUINTAL	350	350
LA LIBERTAD / Jicalapa	\$ 19,594.77	676	QUINTAL	676	676
LA LIBERTAD / La Libertad	\$ 52,168.44	1,801	QUINTAL	1,801	1,801
LA LIBERTAD / Nuevo Cuscatlán	\$ 1,790.92	62	QUINTAL	62	62
LA LIBERTAD / Santa Tecla	\$ 211,520.75	7,301	QUINTAL	7,301	7,301
LA LIBERTAD / Quezaltepeque	\$ 37,503.97	1,295	QUINTAL	1,295	1,295
LA LIBERTAD / Sacacoyo	\$ 8,638.65	298	QUINTAL	298	298
LA LIBERTAD / San José Villanueva	\$ 19,025.89	657	QUINTAL	657	657
LA LIBERTAD / San Juan Opico	\$ 99,511.93	3,435	QUINTAL	3,435	3,435
LA LIBERTAD / San Matías	\$ 19,700.12	680	QUINTAL	680	680
LA LIBERTAD / San Pablo Tacachico	\$ 42,539.61	1,468	QUINTAL	1,468	1,468
LA LIBERTAD / Tamanique	\$ 18,709.84	646	QUINTAL	646	646
LA LIBERTAD / Talmique	\$ 6,763.36	233	QUINTAL	233	233
LA LIBERTAD / Teotihuque	\$ 21,153.92	730	QUINTAL	730	730
LA LIBERTAD / Tepeccoyo	\$ 19,068.03	658	QUINTAL	658	658
LA LIBERTAD / Zanagosa	\$ 17,677.43	610	QUINTAL	610	610
SAN SALVADOR / Aguilares	\$ 19,952.95	689	QUINTAL	689	689
SAN SALVADOR / Apopa	\$ 19,805.47	684	QUINTAL	684	684
SAN SALVADOR / Ayutla de Tepeque	\$ 4,362.49	151	QUINTAL	151	151
SAN SALVADOR / Cuscatancingo	\$ 2,170.17	75	QUINTAL	75	75
SAN SALVADOR / El Paisnal	\$ 24,798.97	856	QUINTAL	856	856
SAN SALVADOR / Guazapa	\$ 35,165.24	1,214	QUINTAL	1,214	1,214
SAN SALVADOR / Ilopango	\$ 10,935.15	377	QUINTAL	377	377
SAN SALVADOR / Mejicanos	\$ 1,601.29	55	QUINTAL	55	55
SAN SALVADOR / Nejapa	\$ 41,654.69	1,438	QUINTAL	1,438	1,438
SAN SALVADOR / Panchoalce	\$ 37,377.55	1,290	QUINTAL	1,290	1,290
SAN SALVADOR / Rosario De Mora	\$ 23,724.42	819	QUINTAL	819	819
SAN SALVADOR / San Marcos	\$ 821.72	28	QUINTAL	28	28
SAN SALVADOR / San Martín	\$ 22,312.76	770	QUINTAL	770	770
SAN SALVADOR / San Salvador	\$ 316.04	11	QUINTAL	11	11
SAN SALVADOR / Santiago Texacuangos	\$ 5,478.11	189	QUINTAL	189	189
SAN SALVADOR / Santo Tomás	\$ 7,037.26	243	QUINTAL	243	243
SAN SALVADOR / Soyapango	\$ 7,627.21	263	QUINTAL	263	263
SAN SALVADOR / Tonacatepeque	\$ 32,068.00	1,107	QUINTAL	1,107	1,107
SAN SALVADOR / Ciudad Delgado	\$ 9,985.94	344	QUINTAL	344	344
CUSCATLÁN / Candelaria	\$ 16,350.04	564	QUINTAL	564	564
CUSCATLÁN / Cojutepeque	\$ 23,260.89	803	QUINTAL	803	803
CUSCATLÁN / El Carmen de Cuscatlán	\$ 15,296.58	528	QUINTAL	528	528
CUSCATLÁN / El Rosario	\$ 13,800.62	476	QUINTAL	476	476
CUSCATLÁN / Monte San Juan	\$ 17,403.53	601	QUINTAL	601	601
CUSCATLÁN / Oratorio De Concepción	\$ 10,471.61	361	QUINTAL	361	361
CUSCATLÁN / San Bartolomé Perulapán	\$ 12,874.06	444	QUINTAL	444	444
CUSCATLÁN / San Cristóbal	\$ 21,912.43	756	QUINTAL	756	756
CUSCATLÁN / San José Guayabal	\$ 26,421.33	912	QUINTAL	912	912
CUSCATLÁN / San Pedro Penitapán	\$ 71,847.49	2,480	QUINTAL	2,480	2,480
CUSCATLÁN / San Rafael Cedros	\$ 17,593.15	607	QUINTAL	607	607
CUSCATLÁN / San Ramón	\$ 8,048.60	278	QUINTAL	278	278
CUSCATLÁN / Santa Cruz Analquito	\$ 4,593.18	159	QUINTAL	159	159
CUSCATLÁN / Santa Cruz Michapa	\$ 14,032.38	484	QUINTAL	484	484
CUSCATLÁN / Suchitote	\$ 73,954.45	2,553	QUINTAL	2,553	2,553
CUSCATLÁN / Tenancingo	\$ 22,923.77	791	QUINTAL	791	791
LA PAZ / Cuyulacán	\$ 2,612.64	90	QUINTAL	90	90
LA PAZ / Rosario de La Paz	\$ 15,001.59	518	QUINTAL	518	518



Anexo 2.5 al

MINISTERIO DE HACIENDA DIRECCIÓN GENERAL DE INVERSIÓN Y CRÉDITO PÚBLICO	SISTEMA DE INFORMACIÓN DE INVERSIÓN PÚBLICA FORMULARIO No 5
--	---

EJECUCIÓN FÍSICA FINANCIERA MENSUAL

LA PAZ / Jerusalén	\$ 10.092.36	346	QUINTAL	346	346
LA PAZ / Mercedes La Ceiba	\$ 3.434.35	119	QUINTAL	119	119
LA PAZ / Olocuilta	\$ 12.957.83	447	QUINTAL	447	447
LA PAZ / Paraiso De Osorio	\$ 4.045.37	140	QUINTAL	140	140
LA PAZ / San Antonio Masahuat	\$ 8.027.53	277	QUINTAL	277	277
LA PAZ / San Emigdio	\$ 2.696.91	93	QUINTAL	93	93
LA PAZ / San Francisco Chinameca	\$ 3.244.73	112	QUINTAL	112	112
LA PAZ / San Juan Nonualco	\$ 15.149.07	523	QUINTAL	523	523
LA PAZ / San Juan Telpa	\$ 6.405.17	221	QUINTAL	221	221
LA PAZ / San Juan Tepezontes	\$ 11.461.89	396	QUINTAL	396	396
LA PAZ / San Luis Telpa	\$ 20.016.16	691	QUINTAL	691	691
LA PAZ / San Miguel Tepezontes	\$ 3.792.54	131	QUINTAL	131	131
LA PAZ / San Pedro Masahuat	\$ 24.777.90	855	QUINTAL	855	855
LA PAZ / San Pedro Nonualco	\$ 19.236.59	664	QUINTAL	664	664
LA PAZ / San Rafael Obrajuelo	\$ 7.585.07	262	QUINTAL	262	262
LA PAZ / Santa Maria Ostuma	\$ 17.445.67	602	QUINTAL	602	602
LA PAZ / Santiago Nonualco	\$ 45.426.15	1,568	QUINTAL	1,568	1,568
LA PAZ / Tapahuasca	\$ 8.406.79	290	QUINTAL	290	290
LA PAZ / Zacatecoluca	\$ 64,810.23	2,237	QUINTAL	2,237	2,237
LA PAZ / San Luis La Herradura	\$ 17,340.32	599	QUINTAL	599	599
CABAÑAS / Ciquera	\$ 6,194.48	214	QUINTAL	214	214
CABAÑAS / Guacoteclé	\$ 12,325.74	425	QUINTAL	425	425
CABAÑAS / Ilobasco	\$ 86,580.52	2,992	QUINTAL	2,992	2,992
CABAÑAS / Juépsa	\$ 25,304.64	873	QUINTAL	873	873
CABAÑAS / San Isidro Cabañas	\$ 22,270.61	769	QUINTAL	769	769
CABAÑAS / Sensuntepeque	\$ 63,841.02	2,204	QUINTAL	2,204	2,204
CABAÑAS / Tejutepeque	\$ 22,080.99	762	QUINTAL	762	762
CABAÑAS / Victoria	\$ 32,700.09	1,129	QUINTAL	1,129	1,129
CABAÑAS / Dolores	\$ 14,032.38	484	QUINTAL	484	484
SAN VICENTE / Apastepeque	\$ 44,541.23	1,537	QUINTAL	1,537	1,537
SAN VICENTE / Guadalupe	\$ 5,351.69	185	QUINTAL	185	185
SAN VICENTE / San Cayetano Istepeque	\$ 10,513.75	363	QUINTAL	363	363
SAN VICENTE / Santa Clara	\$ 19,236.59	664	QUINTAL	664	664
SAN VICENTE / Santo Domingo	\$ 9,839.52	340	QUINTAL	340	340
SAN VICENTE / San Esteban Calarín	\$ 16,581.81	572	QUINTAL	572	572
SAN VICENTE / San fidelonso	\$ 26,990.21	932	QUINTAL	932	932
SAN VICENTE / San Lorenzo San Vicente	\$ 13,189.60	455	QUINTAL	455	455
SAN VICENTE / San Sebastián	\$ 26,486.16	983	QUINTAL	983	983
SAN VICENTE / San Vicente	\$ 80,296.41	2,772	QUINTAL	2,772	2,772
SAN VICENTE / Tecoluca	\$ 63,103.58	2,178	QUINTAL	2,178	2,178
SAN VICENTE / Tepeulán	\$ 6,594.80	228	QUINTAL	228	228
SAN VICENTE / Verapaz	\$ 14,411.64	497	QUINTAL	497	497
USulután / Ateguá	\$ 17,340.32	599	QUINTAL	599	599
USulután / Berlín	\$ 46,416.43	1,602	QUINTAL	1,602	1,602
USulután / Cahillón	\$ 3,076.17	106	QUINTAL	106	106
USulután / Concepción Baires	\$ 21,891.36	756	QUINTAL	756	756
USulután / El Triunfo	\$ 17,551.01	606	QUINTAL	606	606
USulután / Ereguayquín	\$ 7,584.00	261	QUINTAL	261	261
USulután / Estanzuelas	\$ 22,502.38	777	QUINTAL	777	777
USulután / Jiquilisco	\$ 104,379.02	3,603	QUINTAL	3,603	3,603
USulután / Jucupa	\$ 23,071.26	796	QUINTAL	796	796
USulután / Jucuarán	\$ 30,803.82	1,063	QUINTAL	1,063	1,063
USulután / Mercedes Umaña	\$ 31,288.42	1,080	QUINTAL	1,080	1,080
USulután / Nueva Granada	\$ 21,828.15	753	QUINTAL	753	753
USulután / Ozatlán	\$ 22,607.73	780	QUINTAL	780	780
USulután / Puerto El Triunfo	\$ 10,619.10	367	QUINTAL	367	367
USulután / San Agustín	\$ 24,967.53	862	QUINTAL	862	862
USulután / San Buena Ventura	\$ 12,599.65	435	QUINTAL	435	435
USulután / San Dionisio	\$ 1,200.97	41	QUINTAL	41	41
USulután / Santa Elena	\$ 40,095.53	1,384	QUINTAL	1,384	1,384
USulután / San Francisco Javier	\$ 18,899.47	652	QUINTAL	652	652
USulután / Santa María	\$ 3,961.09	137	QUINTAL	137	137
USulután / Santiago De María	\$ 2,108.96	73	QUINTAL	73	73
USulután / Tecapán	\$ 15,422.98	532	QUINTAL	532	532



Anexo 2.5 al

MINISTERIO DE HACIENDA DIRECCIÓN GENERAL DE INVERSIÓN Y CRÉDITO PÚBLICO	SISTEMA DE INFORMACIÓN DE INVERSIÓN PÚBLICA FORMULARIO No 5
--	---

EJECUCIÓN FÍSICA FINANCIERA MENSUAL

			QUINTAL	QUINTAL	QUINTAL
IUSULUTÁN / Usulután	\$ 28,612.58	988	QUINTAL	988	988
SAN MIGUEL / Carolina	\$ 19,384.07	669	QUINTAL	669	669
SAN MIGUEL / Ciudad Barrios	\$ 25,325.71	874	QUINTAL	874	874
SAN MIGUEL / Comacarán	\$ 8,786.04	303	QUINTAL	303	303
SAN MIGUEL / Chapeltique	\$ 13,042.11	450	QUINTAL	450	450
SAN MIGUEL / Chinameca	\$ 34,764.91	1,200	QUINTAL	1,200	1,200
SAN MIGUEL / Chililagua	\$ 59,184.83	2,043	QUINTAL	2,043	2,043
SAN MIGUEL / El Tránsito	\$ 34,849.19	1,203	QUINTAL	1,203	1,203
SAN MIGUEL / Lololique	\$ 29,697.83	1,032	QUINTAL	1,032	1,032
SAN MIGUEL / Moncagua	\$ 35,397.00	1,222	QUINTAL	1,222	1,222
SAN MIGUEL / Nueva Guadalupe	\$ 10,008.08	345	QUINTAL	345	345
SAN MIGUEL / Nuevo Edén De San Juan	\$ 7,226.89	249	QUINTAL	249	249
SAN MIGUEL / Quilepa	\$ 7,542.93	260	QUINTAL	260	260
SAN MIGUEL / San Antonio De Moscoso	\$ -	-	QUINTAL	-	-
SAN MIGUEL / San Gerardo	\$ 12,241.48	423	QUINTAL	423	423
SAN MIGUEL / San Jorge	\$ 34,090.68	1,177	QUINTAL	1,177	1,177
SAN MIGUEL / San Luis De La Reina	\$ 10,661.24	368	QUINTAL	368	368
SAN MIGUEL / San Miguel	\$ 147,108.26	5,078	QUINTAL	5,078	5,078
SAN MIGUEL / San Rafael Oriente	\$ 20,669.32	713	QUINTAL	713	713
SAN MIGUEL / Seseñ	\$ 33,353.25	1,151	QUINTAL	1,151	1,151
SAN MIGUEL / Uluazapa	\$ 12,620.72	436	QUINTAL	436	436
MORAZÁN / Arambala	\$ 17,656.36	609	QUINTAL	609	609
MORAZÁN / Cacasperra	\$ 37,230.06	1,285	QUINTAL	1,285	1,285
MORAZÁN / Coaríto	\$ 38,726.01	1,337	QUINTAL	1,337	1,337
MORAZÁN / Chilanga	\$ 20,542.90	709	QUINTAL	709	709
MORAZÁN / Delicias De Concepción	\$ 7,353.31	254	QUINTAL	254	254
MORAZÁN / El Divisadero	\$ 18,625.57	643	QUINTAL	643	643
MORAZÁN / El Rosario Morazán	\$ 4,656.39	161	QUINTAL	161	161
MORAZÁN / Guateocotí	\$ 8,828.18	305	QUINTAL	305	305
MORAZÁN / Guatajagua	\$ 18,876.78	583	QUINTAL	583	583
MORAZÁN / Joateca	\$ 15,317.63	529	QUINTAL	529	529
MORAZÁN / Jocoalique	\$ 10,598.03	366	QUINTAL	366	366
MORAZÁN / Jacoto	\$ 22,839.49	788	QUINTAL	788	788
MORAZÁN / Lotoliquillo	\$ 11,398.68	393	QUINTAL	393	393
MORAZÁN / Meanguera	\$ 16,202.56	559	QUINTAL	559	559
MORAZÁN / Osticala	\$ 15,717.95	543	QUINTAL	543	543
MORAZÁN / Perquín	\$ 20,247.93	699	QUINTAL	699	699
MORAZÁN / San Carlos	\$ 8,638.55	298	QUINTAL	298	298
MORAZÁN / San Fernando Morazán	\$ 7,100.47	245	QUINTAL	245	245
MORAZÁN / San Francisco Getera	\$ 19,742.26	681	QUINTAL	681	681
MORAZÁN / San Isidro de Morazán	\$ 9,987.01	345	QUINTAL	345	345
MORAZÁN / San Simón	\$ 19,489.42	673	QUINTAL	673	673
MORAZÁN / Sensembra	\$ 6,089.13	210	QUINTAL	210	210
MORAZÁN / Sociedad	\$ 20,563.97	710	QUINTAL	710	710
MORAZÁN / Torola	\$ 11,019.42	380	QUINTAL	380	380
MORAZÁN / Yamabal	\$ 12,115.05	418	QUINTAL	418	418
MORAZÁN / Yolozáquin	\$ 10,345.20	357	QUINTAL	357	357
LA UNIÓN / Anamorós	\$ 40,790.83	1,408	QUINTAL	1,408	1,408
LA UNIÓN / Bolívar	\$ 11,145.84	385	QUINTAL	385	385
LA UNIÓN / Concepción De Oriente	\$ 13,716.34	473	QUINTAL	473	473
LA UNIÓN / Conchagua	\$ 60,343.46	2,083	QUINTAL	2,083	2,083
LA UNIÓN / El Carmen	\$ 27,769.79	959	QUINTAL	959	959
LA UNIÓN / El Sauce	\$ 14,748.75	509	QUINTAL	509	509
LA UNIÓN / Intipucá	\$ 19,826.54	684	QUINTAL	684	684
LA UNIÓN / La Unión	\$ 41,191.15	1,422	QUINTAL	1,422	1,422
LA UNIÓN / Lisique	\$ 26,653.10	920	QUINTAL	920	920
LA UNIÓN / Meanguera Del Golfo	\$ 6,952.98	240	QUINTAL	240	240
LA UNIÓN / Nueva Esparta	\$ 31,804.47	1,091	QUINTAL	1,091	1,091
LA UNIÓN / Passequina	\$ 28,607.23	984	QUINTAL	984	984
LA UNIÓN / Polorós	\$ 24,230.09	836	QUINTAL	836	836
LA UNIÓN / San Atejo	\$ 38,030.71	1,313	QUINTAL	1,313	1,313
LA UNIÓN / San José	\$ 9,186.36	317	QUINTAL	317	317
LA UNIÓN / Santa Rosa De Lima	\$ 34,089.61	1,176	QUINTAL	1,176	1,176
LA UNIÓN / Ysayandique	\$ 19,468.35	672	QUINTAL	672	672
LA UNIÓN / Yucuatiquín	\$ 10,840.33	367	QUINTAL	367	367
TOTAL	#####	219,857	QUINTAL	219,857	219,857

8. Ejecuc. Física Global (%)

Mes	Al Mes
18.00%	16.80%

9. Estado del Avande de la ejecución física global

(Diurnal = 85 - 110%; Avanzado = Mayor al 85%; y Sobrepasado = Arriba del 110%)

Mes	Al Mes
18.00%	18.80%

10. OBSERVACIONES

Responsable de la Información: _____

Director / Coordinador del Proyecto: _____

Firma: _____ Fecha: 5/11/12 Sello:

1/ Monto invertido en cada meta relevante y representativa de la gestión del proyecto en cada municipio programado para el año fiscal vigente, durante el mes del informe.
2/ Cantidad de unidades de las metas referidas en la llamada 1/, que se dan por terminadas durante la ejecución en el mes del informe.

Anexo 2.5 b
 MINISTERIO DE AGRICULTURA Y GANADERÍA
 CAUSAS DE ATRASOS Y/O SOBREEJECUCIÓN, Y PROPUESTAS DE SOLUCIÓN

ANEXO AL FORMULARIO F-5 DE LA DGIC

AL MES DE DICIEMBRE DEL AÑO 2011

PROYECTO/COMPONENTE 1/	AVANCE ACUMULADO		CAUSAS DE ATRASO	PROPUESTAS DE SOLUCIÓN
	FISICO	FINANCIERO		
PROGRAMA DE ABASTECIMIENTO NACIONAL PARA LA SEGURIDAD ALIMENTARIA Y NUTRICIONAL (PAN)				
Componente 1. Sub Componente 1:	100.00%	100.00%		
TOTAL	100.00%	100.00%		

1/ anotar nombre de proyecto en primera línea

2/ Avance acumulado se refiere solo al del proyecto

3/ Noar causas de atraso y adelanto cuando a mes del informe sea menor al 85% y mayor al 110%

Responsable de la información: Manuel Vásquez

Director/Coordinador del Proyecto

Gerardo Escudero Columna
 Firma y sello

5/12/11
 Fecha



Anexo 2.5 c
MINISTERIO DE AGRICULTURA Y GANADERÍA
OFICINA FINANCIERA INSTITUCIONAL
ACTIVIDADES REALIZADAS Y PRODUCTOS TERMINADOS POR COMPONENTE
ACTIVIDADES REALIZADAS Y PRODUCTOS TERMINADOS POR COMPONENTE EN EL MES DE DICIEMBRE DE 2011

No1	COMPONENTE/META	ACTIVIDADES RELEVANTES REALIZADAS	PRODUCTOS RELEVANTES TERMINADOS			COMENTARIOS	
			NOMBRE	U.M.	CANTIDAD		
					EN EL MES		AL MES
1	COMPONENTE 1: PROGRAMA DE ABASTECIMIENTO NACIONAL PARA LA SEGURIDAD ALIMENTARIA Y NUTRICIONAL (PAN)	Adquirir semilla y fertilizantes para la producción de granos básicos	Fertilizante en apoyo a la producción de maíz, adquirido	quintal	-	325,000	
			Semilla en apoyo a la producción de maíz nacional, adquirido	bolsa	-	148,274	
			Semilla de maíz importado, adquirido	bolsa	-	175,512	
			Semilla de frijol en apoyo CENTA Pipil, adquirido	bolsa	-	31,733	
2	Sistema de empadronamiento y registro de los productores y productoras de subsistencia	Adecuación del centro de llamadas para el registro de beneficiarios	Locales adecuados	locales	-	1	
		Registro de beneficiarios	Beneficiarios registrados	registros	-	315,969	
3	Recursos logísticos para la entrega de insumos agrícolas	Adecuación de locales para la entrega de paquetes agrícolas	Locales adecuados	locales	-	14	
		Entrega de paquetes agrícolas	Paquetes entregados	paquetes	-	315,969	
4	Asistencia técnica a las familias beneficiarias del PAF	Contratación de técnicos	Técnicos contratados	técnicos	-	86	
TOTAL							

Responsable de la información: Manuel Vásquez

Director/Coordinador del Proyecto

Gerardo Escudero Columna

Firma y sello

5/1/12
Fecha



MINISTERIO DE AGRICULTURA Y GANADERÍA
 AVANCE DE LA EJECUCIÓN ADMINISTRATIVA DEL PROYECTO
 PERÍODO INFORMADO: MES DE DICIEMBRE DE 2011
 Proyectos de la programación anual de Inversión Pública (PAIP) 2011

FOMENTO DE LA PRODUCCION Y PRODUCTIVIDAD EN LOS CULTIVOS DE GRANOS BÁSICOS, HORTALIZAS Y FRUTALES EN EL SALVADOR

programado 2011: \$ 15,766,761.39

MODALIDAD DE CONTRATACION / CONTRATO (Código y Nombre del Contrato)	VALORACIONES EN TÉRMINOS DE MONTO EN LOS PROCESOS ADMINISTRATIVOS ACTIVOS POR CONTRATO								TOTAL	OBSERVACIONES RELEVANTES 1/
	Elaboración TDR	Elaboración BASES de LICITACIÓN	PUBLICACIÓ	Elaboración OFERTAS	Evaluación OFERTAS	DECLARAT. DE DESIERTO	ADJUDICAC	CONTRATADO		
COMPONENTE 1:	\$	\$	\$	\$	\$	\$	\$	\$6,369,271.66		
OTROS:										
LICITACIÓN POR INVITACIÓN										
ICA-SV-04/2011-12 CENTA Contratación Y Servicio de maquilado de 40,000 quintales de frijol en bolsas de 25 libras.								\$ 426,360.00	\$ 426,360.00	Contratación de maquilado de frijol según procedimientos y normas para adquisiciones de bienes y servicios del IICA, por ser única empresa que presta el servicio de almacenamiento, tratamiento y maquilado de la semilla
ICA-SV-01/2011 Contratación y suministro de 325000 quintales de fertilizante								\$5,942,911.66	\$ 5,942,911.66	Se ha realizado el proceso de licitación y contratación de fertilizantes por 325000 quintales que equivale a un monto mayor con otras fuentes de financiamiento, en este formato solamente se esta incluyendo lo que corresponde a recursos PEIS.
TOTAL	\$	\$	\$	\$	\$	\$	\$	\$6,369,271.66	6,369,271.66	

Las observaciones relevantes podrán mencionarse, entre varias, fechas singulares relacionadas con los contratos, como las de publicación, apertura de ofertas, inicio y finalización de comité de evaluación, de adjudicación y de contratación, contratista, plazo del contrato, fecha de inicio de ejecución del mismo; además, cuando se refiere al proceso de "declaratoria desierto", podrán anotarse si es primera, segunda o tercera vez y sus causas respectivas.





Señor Ministro:

Me es grato dirigirme a Usted y en atención al Memorando de Entendimiento entre el Gobierno de la Republica de El Salvador en el Ramo de Agricultura y Ganadería, Plan de Agricultura Familiar y Emprendedurismo Rural para la Seguridad Alimentaria y Nutricional (PAF), Programa de Abastecimiento para la Seguridad Alimentaria y Nutricional (PAN), Subprograma: Producción de Alimentos y Generación de Ingresos, Componente: Donación de Insumos para la Producción Agropecuaria., me permito muy atentamente remitirle para su consideración y fines pertinentes, el Informe de correspondiente al mes de noviembre de 2011 de dicho memorándum de entendimiento.

Quedo a sus gratas órdenes para atender cualquier consulta al respecto, ocasión que aprovecho para manifestarle las muestras de mi distinguida consideración y especial estima.

Atentamente,


Gerardo Escudero Columna
Representante del IICA en El Salvador



Excelentísimo Señor Ministro
Ing. Guillermo López Suárez Ministro de Agricultura y Ganadería
En su Despacho

CC: Manuel Jacobo, Director DGAF
Jaime Escobar OFI/MAG

MINISTERIO DE AGRICULTURA Y GANADERIA	
DIRECCION GENERAL DE ADMINISTRACION Y FINANZAS	
Fecha:	5/12/12 Hora: 3:00pm
Recibe:	<i>(Claudia)</i>

Anexo 2.5.a

MINISTERIO DE AGRICULTURA Y GANADERÍA
OFICINA DE PLANIFICACIÓN AGROPECUARIA
DIVISIÓN DE SEGUIMIENTO Y EVALUACIÓN

MATRIZ 3. FORMATO TIPO PARA INFORME MENSUAL DEL CONVENIO IICA-MAG-POA 2011

MES INFORMADO: NOVIEMBRE PERIODO ACUMULADO DE : MARZO A NOVIEMBRE DE 2011

PERIODO

PROGRAMA	ACCIÓN ESTRATÉGICA	INDICADOR DE PRODUCTO	DATO		MES INFORMADO						PERIODO ACUMULADO						OBSERVACIONES
			No.	U.M.	FISICO			FINANCIERO			FISICO			FINANCIERO			
					PROG.	REAL	CUMPL (%)	PROG.	REAL	CUMPL (%)	PROG.	REAL	CUMPL (%)	PROG.	REAL	CUMPL (%)	
PROGRAMA DE FERTILIZACION NACIONAL PARA LA PRODUCTIVIDAD AGROPECUARIA Y AMBIENTAL	Adquirir semilla y fertilizantes para la producción de granos básicos	Fertilizante en apoyo a la producción de maíz, adquirido	1	Saco ^{1/}	325000		0%	\$ 7,009,860.00	\$ -	0.00%	325000	325000	100%	\$ 7,009,860.00	\$ 7,009,860.00	100%	
		Semilla en apoyo a la producción de maíz nacional, adquirido	2	Bolsa ^{2/}	204727		0%	\$ 5,842,693.62	\$ -	0.00%	204727	148274	72%	\$ 5,842,693.62	\$ 5,842,693.62	100%	
		Semilla de maíz importado, adquirido	3	Bolsa ^{2/}	120273		0%	\$ 3,432,465.13	\$ -	0.00%	120273	175512	146%	\$ 3,432,465.13	\$ 3,432,465.13	100%	
		Semilla de frijol en apoyo CENTA Pipil, adquirido	4	Bolsa ^{3/}	40000	0	0%	\$ 7,250,700.00	\$ -	0.00%	40000	31733.1	79%	\$ 7,250,700.00	\$ 7,250,700.00	100%	
Sistema de cronograma y registro de los productores y productores de asistencia	Adecuación del centro de llamadas para el registro de beneficiarios	Locales adecuados	5	Locales	1		0%	\$ 73,556.60	\$ -	0.00%	1	1	100%	\$ 73,556.60	\$ 73,556.60	100%	
	Registro de beneficiarios	Beneficiarios registrados	6	Registros	325000		0%	\$ 211,020.92	\$ -	0.00%	325000	315969	97%	\$ 211,020.92	\$ 211,020.92	100%	
Recursos logísticos para la entrega de paquetes agrícolas	Adecuación de locales para la entrega de paquetes agrícolas	Locales adecuados	7	Locales	14	0	0%	\$ 306,609.31	\$ -	0.00%	14	14	100%	\$ 306,609.31	\$ 306,609.31	100%	
	Entrega de paquetes agrícolas	Paquetes entregados	8	Paquetes	0	0	0%	\$ 161,530.00	\$ -	0.00%	325000	315969	97%	\$ 161,530.00	\$ 161,530.00	100%	
Asistencia técnica a agricultores del PAF	Contratación de técnicos	Técnicos contratados	9	Técnicos	86	0	0%	\$ 587,988.29	\$ -	0.00%	86	86	100%	\$ 587,988.29	\$ 587,988.29	100%	
Total					0			\$ 24,876,423.87	\$ -	0.00%	0			\$ 24,876,423.87	\$ 24,876,423.87	100%	

- 1/ Saco de 100 libras de fertilizante 16-20-0
2/ Bolsa de 22 libras de semilla de maíz de diferentes variedades
3/ Bolsa de 25 libras de semilla de frijol de diferentes variedades



MINISTERIO DE HACIENDA DIRECCIÓN GENERAL DE INVERSIÓN Y CRÉDITO PÚBLICO	SISTEMA DE INFORMACIÓN DE INVERSIÓN PÚBLICA FORMULARIO No 5
--	---

EJECUCIÓN FÍSICA FINANCIERA MENSUAL

El presente formulario tiene como objetivo obtener la información de seguimiento mensual de la ejecución de cada etapa del proyecto para la elaboración de informes de avance físico y financiero a ser considerados por el CONIP. Debe aplicarse uno de estos

1. Código de identificación 4643

2. Nombre Normalizado FOMENTO DE LA PRODUCCION Y PRODUCTIVIDAD EN LOS CULTIVOS DE GRANOS BASICOS, HORTALIZAS Y FRUTALES EN EL SALVADOR

3. Nombre de la Etapa EJECUCION

4. Año 2011 5. Mes NOVIEMBRE

6. Ejecución Financiera por fuente (en dólares)

Fuente	Ejecución del Mes
PEIS	\$ -
Total	\$ -

7. Ejecución Financiera y Física por Ubicación Geográfica.

6. Ejecución Financiera por componente (en dólares)

No.	Componente	Ejecución del Mes
1	Componente 1	\$ -
Total		\$ -


DEPTO / MUNICIPIO	INVERSIÓN REALIZADA POR MUNICIPIO 1/	PRODUCTOS TERMINADOS POR MUNICIPIO			
		Producto	U.M.	En el mes	Al mes
AHUACHAPÁN / Ahuachapán	\$ 165,965.59	5,729	QUINTAL	5,729	5,729
AHUACHAPÁN / Apaneca	\$ 1,158.83	40	QUINTAL	40	40
AHUACHAPÁN / Aliquiza	\$ 23,555.86	813	QUINTAL	813	813
AHUACHAPÁN / Concepción De Ataco	\$ 2,633.71	91	QUINTAL	91	91
AHUACHAPÁN / El Refugio	\$ 7,226.89	249	QUINTAL	249	249
AHUACHAPÁN / Guaymango	\$ 77,683.78	2,682	QUINTAL	2,682	2,682
AHUACHAPÁN / Jujuja	\$ 77,536.29	2,676	QUINTAL	2,676	2,676
AHUACHAPÁN / San Francisco Menéndez	\$ 87,165.12	3,009	QUINTAL	3,009	3,009
AHUACHAPÁN / San Lorenzo Ahuachapán	\$ 34,153.89	1,179	QUINTAL	1,179	1,179
AHUACHAPÁN / San Pedro Puzla	\$ 25,009.67	863	QUINTAL	863	863
AHUACHAPÁN / Tacuba	\$ 77,641.84	2,680	QUINTAL	2,680	2,680
AHUACHAPÁN / Turín	\$ 9,649.90	333	QUINTAL	333	333
SANTA ANA / Candelaria De La Frontera	\$ 47,722.74	1,647	QUINTAL	1,647	1,647
SANTA ANA / Coatepeque	\$ 55,518.51	1,916	QUINTAL	1,916	1,916
SANTA ANA / Chalchuapa	\$ 66,917.19	2,310	QUINTAL	2,310	2,310
SANTA ANA / El Congo	\$ 25,009.67	863	QUINTAL	863	863
SANTA ANA / El Porvenir	\$ 25,409.99	877	QUINTAL	877	877
SANTA ANA / Masahual	\$ 12,051.84	416	QUINTAL	416	416
SANTA ANA / Metapán	\$ 86,534.64	3,056	QUINTAL	3,056	3,056
SANTA ANA / San Antonio Peñonal	\$ 10,724.45	370	QUINTAL	370	370
SANTA ANA / San Sebastián Safrido	\$ 8,680.69	300	QUINTAL	300	300
SANTA ANA / Santa Ana	\$ 80,654.60	2,784	QUINTAL	2,784	2,784
SANTA ANA / Santa Rosa Guachipilin	\$ 7,164.75	248	QUINTAL	248	248
SANTA ANA / Santiago De La Frontera	\$ 19,573.70	676	QUINTAL	676	676
SANTA ANA / Tezistepeque	\$ 47,090.85	1,625	QUINTAL	1,625	1,625
SONSONATE / Acajuda	\$ 67,717.84	2,338	QUINTAL	2,338	2,338
SONSONATE / Armenia	\$ 34,174.96	1,180	QUINTAL	1,180	1,180
SONSONATE / Cahuco	\$ 25,093.95	866	QUINTAL	866	866
SONSONATE / Cuisnahuat	\$ 33,943.20	1,172	QUINTAL	1,172	1,172
SONSONATE / Santa Isabel Ixhuatán	\$ 31,267.35	1,079	QUINTAL	1,079	1,079
SONSONATE / Izalco	\$ 97,173.20	3,354	QUINTAL	3,354	3,354
SONSONATE / Juayúa	\$ 5,794.16	200	QUINTAL	200	200
SONSONATE / Nahulizalco	\$ 51,683.84	1,784	QUINTAL	1,784	1,784
SONSONATE / Nahulingo	\$ 14,748.75	509	QUINTAL	509	509
SONSONATE / Salcoatlán	\$ 1,200.97	41	QUINTAL	41	41
SONSONATE / San Antonio Del Monte	\$ 20,922.16	722	QUINTAL	722	722
SONSONATE / San Julián	\$ 37,588.25	1,297	QUINTAL	1,297	1,297
SONSONATE / Santa Catalina Masahual	\$ 23,218.75	801	QUINTAL	801	801
SONSONATE / Santo Domingo De Guzmán	\$ 16,792.51	580	QUINTAL	580	580
SONSONATE / Sonsonate	\$ 64,873.43	2,239	QUINTAL	2,239	2,239
SONSONATE / Sonzacate	\$ 3,708.26	128	QUINTAL	128	128
CHALATENANGO / Agua Caliente	\$ 17,171.76	593	QUINTAL	593	593
CHALATENANGO / Arcalco	\$ 13,400.29	463	QUINTAL	463	463
CHALATENANGO / Azacualpa	\$ 3,487.56	121	QUINTAL	121	121
CHALATENANGO / Citalá	\$ 12,852.48	444	QUINTAL	444	444
CHALATENANGO / Comalapa	\$ 7,711.49	266	QUINTAL	266	266
CHALATENANGO / Concepción Quezaltepeque	\$ 13,526.71	467	QUINTAL	467	467
CHALATENANGO / Chalatenango	\$ 35,481.28	1,225	QUINTAL	1,225	1,225
CHALATENANGO / Dulce Nombre De María	\$ 9,818.45	339	QUINTAL	339	339
CHALATENANGO / El Carrizal	\$ 9,944.87	343	QUINTAL	343	343
CHALATENANGO / El Paraiso	\$ 19,236.59	664	QUINTAL	664	664
CHALATENANGO / La Laguna	\$ 11,019.42	380	QUINTAL	380	380
CHALATENANGO / La Palma	\$ 19,847.60	685	QUINTAL	685	685
CHALATENANGO / La Reina	\$ 18,815.19	649	QUINTAL	649	649
CHALATENANGO / Las Vueltas	\$ 4,614.25	159	QUINTAL	159	159
CHALATENANGO / Nombre De Jesús	\$ 12,304.67	425	QUINTAL	425	425
CHALATENANGO / Nueva Concepción	\$ 73,322.36	2,531	QUINTAL	2,531	2,531
CHALATENANGO / Nueva Trinidad	\$ 8,701.76	300	QUINTAL	300	300
CHALATENANGO / Ojos De Agua	\$ 10,281.99	355	QUINTAL	355	355



Anexo 2.5 al

MINISTERIO DE HACIENDA DIRECCIÓN GENERAL DE INVERSIÓN Y CRÉDITO PÚBLICO	SISTEMA DE INFORMACIÓN DE INVERSIÓN PÚBLICA FORMULARIO No 6
--	---

EJECUCIÓN FÍSICA FINANCIERA MENSUAL					
CHALATENANGO / Patonico	\$ 6,280.37	286	QUINTAL	286	286
CHALATENANGO / San Antonio De La Cruz	\$ 7,100.47	245	QUINTAL	245	245
CHALATENANGO / San Antonio Los Ranchos	\$ 4,972.44	172	QUINTAL	172	172
CHALATENANGO / San Fernando	\$ -	-	QUINTAL	-	-
CHALATENANGO / San Francisco Lempa	\$ 1,727.71	60	QUINTAL	60	60
CHALATENANGO / San Francisco Morazan	\$ 9,291.71	321	QUINTAL	321	321
CHALATENANGO / San Ignacio	\$ 10,724.45	370	QUINTAL	370	370
CHALATENANGO / San Isidro Labrador	\$ 8,491.07	293	QUINTAL	293	293
CHALATENANGO / San José Cancasque	\$ 7,121.54	246	QUINTAL	246	246
CHALATENANGO / San José Las Flores	\$ 7,058.33	244	QUINTAL	244	244
CHALATENANGO / San Luis Del Carmen	\$ 4,381.42	151	QUINTAL	151	151
CHALATENANGO / San Miguel De Mercedes	\$ 4,761.74	164	QUINTAL	164	164
CHALATENANGO / San Rafael	\$ 6,152.34	212	QUINTAL	212	212
CHALATENANGO / Santa Rita	\$ 9,038.88	312	QUINTAL	312	312
CHALATENANGO / Tejuda	\$ 25,957.80	896	QUINTAL	896	896
LA LIBERTAD / Antiguo Cuscatlán	\$ 337.11	12	QUINTAL	12	12
LA LIBERTAD / Ciudad Arce	\$ 70,877.62	2,447	QUINTAL	2,447	2,447
LA LIBERTAD / Colón	\$ 25,873.52	893	QUINTAL	893	893
LA LIBERTAD / Comasagua	\$ 28,127.97	971	QUINTAL	971	971
LA LIBERTAD / Chilitupán	\$ 14,685.54	507	QUINTAL	507	507
LA LIBERTAD / Huilnicar	\$ 14,664.47	506	QUINTAL	506	506
LA LIBERTAD / Jayaque	\$ 10,134.50	350	QUINTAL	350	350
LA LIBERTAD / Jicalapa	\$ 19,594.77	676	QUINTAL	676	676
LA LIBERTAD / La Libertad	\$ 52,168.44	1,801	QUINTAL	1,801	1,801
LA LIBERTAD / Nuevo Cuscatlán	\$ 1,790.92	62	QUINTAL	62	62
LA LIBERTAD / Santa Tecla	\$ 211,520.76	7,301	QUINTAL	7,301	7,301
LA LIBERTAD / Quetzaltepeque	\$ 37,503.97	1,295	QUINTAL	1,295	1,295
LA LIBERTAD / Sacacoyo	\$ 8,638.55	298	QUINTAL	298	298
LA LIBERTAD / San José Villanueva	\$ 19,025.89	657	QUINTAL	657	657
LA LIBERTAD / San Juan Opico	\$ 99,511.93	3,435	QUINTAL	3,435	3,435
LA LIBERTAD / San Mateo	\$ 19,700.12	680	QUINTAL	680	680
LA LIBERTAD / San Pablo Tacachico	\$ 42,539.61	1,468	QUINTAL	1,468	1,468
LA LIBERTAD / Tamanique	\$ 18,709.84	646	QUINTAL	646	646
LA LIBERTAD / Tehuacan	\$ 6,763.36	233	QUINTAL	233	233
LA LIBERTAD / Teotihuacan	\$ 21,153.92	730	QUINTAL	730	730
LA LIBERTAD / Tepeceoyo	\$ 19,068.03	658	QUINTAL	658	658
LA LIBERTAD / Zaragoza	\$ 17,677.43	610	QUINTAL	610	610
SAN SALVADOR / Aguilar	\$ 19,952.95	689	QUINTAL	689	689
SAN SALVADOR / Apopa	\$ 19,805.47	684	QUINTAL	684	684
SAN SALVADOR / Ayutodepeque	\$ 4,382.49	151	QUINTAL	151	151
SAN SALVADOR / Cuscatlaningo	\$ 2,170.17	75	QUINTAL	75	75
SAN SALVADOR / El Paisnal	\$ 24,798.97	856	QUINTAL	856	856
SAN SALVADOR / Guazapa	\$ 35,185.24	1,214	QUINTAL	1,214	1,214
SAN SALVADOR / Ilopango	\$ 10,935.15	377	QUINTAL	377	377
SAN SALVADOR / Majicanos	\$ 1,601.29	55	QUINTAL	55	55
SAN SALVADOR / Mejapa	\$ 41,554.69	1,438	QUINTAL	1,438	1,438
SAN SALVADOR / Panchimalco	\$ 37,377.55	1,290	QUINTAL	1,290	1,290
SAN SALVADOR / Rosario De Mora	\$ 23,724.42	819	QUINTAL	819	819
SAN SALVADOR / San Marcos	\$ 821.72	28	QUINTAL	28	28
SAN SALVADOR / San Martín	\$ 22,312.75	770	QUINTAL	770	770
SAN SALVADOR / San Salvador	\$ 316.04	11	QUINTAL	11	11
SAN SALVADOR / San Yago Texacanguos	\$ 5,478.11	189	QUINTAL	189	189
SAN SALVADOR / Santo Tomás	\$ 7,037.26	243	QUINTAL	243	243
SAN SALVADOR / Soyapango	\$ 7,627.21	263	QUINTAL	263	263
SAN SALVADOR / Toncatepeque	\$ 32,068.00	1,107	QUINTAL	1,107	1,107
SAN SALVADOR / Ciudad Delgado	\$ 9,965.94	344	QUINTAL	344	344
CUSCATLÁN / Candelaria	\$ 16,350.04	564	QUINTAL	564	564
CUSCATLÁN / Cojutepeque	\$ 23,260.89	803	QUINTAL	803	803
CUSCATLÁN / El Carmen de Cuscatlán	\$ 15,296.56	528	QUINTAL	528	528
CUSCATLÁN / El Rosario	\$ 13,800.62	476	QUINTAL	476	476
CUSCATLÁN / Monte San Juan	\$ 17,403.53	601	QUINTAL	601	601
CUSCATLÁN / Oratorio De Concepción	\$ 10,471.61	361	QUINTAL	361	361
CUSCATLÁN / San Bartolomé Peritapa	\$ 12,874.06	444	QUINTAL	444	444
CUSCATLÁN / San Cristóbal	\$ 21,912.43	756	QUINTAL	756	756
CUSCATLÁN / San José Guayabal	\$ 25,421.33	912	QUINTAL	912	912
CUSCATLÁN / San Pedro Peritapa	\$ 71,847.49	2,480	QUINTAL	2,480	2,480
CUSCATLÁN / San Rafael Cedros	\$ 17,593.15	607	QUINTAL	607	607
CUSCATLÁN / San Ramón	\$ 8,048.60	278	QUINTAL	278	278
CUSCATLÁN / Santa Cruz Analquito	\$ 4,593.18	159	QUINTAL	159	159
CUSCATLÁN / Santa Cruz Michapa	\$ 14,032.38	484	QUINTAL	484	484
CUSCATLÁN / Suchitoto	\$ 73,954.45	2,553	QUINTAL	2,553	2,553
CUSCATLÁN / Tenancingo	\$ 22,923.77	791	QUINTAL	791	791
LA PAZ / Cuquillán	\$ 2,612.64	90	QUINTAL	90	90
LA PAZ / Rosario de La Paz	\$ 15,001.59	518	QUINTAL	518	518



Anexo 2,5 al

MINISTERIO DE HACIENDA DIRECCIÓN GENERAL DE INVERSIÓN Y CRÉDITO PÚBLICO	SISTEMA DE INFORMACIÓN DE INVERSIÓN PÚBLICA FORMULARIO No 6
--	---

EJECUCIÓN FÍSICA FINANCIERA MENSUAL					
LA PAZ / Jerusalén	\$ 10,092.36	348	QUINTAL	348	348
LA PAZ / Mercedes La Ceiba	\$ 3,434.35	119	QUINTAL	119	119
LA PAZ / Olocuilta	\$ 12,957.83	447	QUINTAL	447	447
LA PAZ / Paraiso De Osoño	\$ 4,045.37	140	QUINTAL	140	140
LA PAZ / San Antonio Masahuat	\$ 8,027.53	277	QUINTAL	277	277
LA PAZ / San Erigdio	\$ 2,696.91	93	QUINTAL	93	93
LA PAZ / San Francisco Chismeca	\$ 3,244.73	112	QUINTAL	112	112
LA PAZ / San Juan Nonualco	\$ 15,149.07	523	QUINTAL	523	523
LA PAZ / San Juan Talpa	\$ 6,405.17	221	QUINTAL	221	221
LA PAZ / San Juan Tepezontes	\$ 11,461.89	386	QUINTAL	386	386
LA PAZ / San Luis Talpa	\$ 20,016.16	691	QUINTAL	691	691
LA PAZ / San Miguel Tepezontes	\$ 3,792.54	131	QUINTAL	131	131
LA PAZ / San Pedro Masahuat	\$ 24,777.90	855	QUINTAL	855	855
LA PAZ / San Pedro Nonualco	\$ 19,236.59	664	QUINTAL	664	664
LA PAZ / San Rafael Obrajuelo	\$ 7,585.07	262	QUINTAL	262	262
LA PAZ / Santa María Ostuma	\$ 17,445.67	602	QUINTAL	602	602
LA PAZ / Santiago Nonualco	\$ 45,426.15	1,558	QUINTAL	1,558	1,558
LA PAZ / Tapahuasca	\$ 8,406.79	290	QUINTAL	290	290
LA PAZ / Zacatecoluca	\$ 64,810.23	2,237	QUINTAL	2,237	2,237
LA PAZ / San Luis La Herradura	\$ 17,340.32	599	QUINTAL	599	599
CABAÑAS / Cioquera	\$ 6,194.48	214	QUINTAL	214	214
CABAÑAS / Guacolesti	\$ 12,325.74	425	QUINTAL	425	425
CABAÑAS / Ilobasco	\$ 86,680.52	2,992	QUINTAL	2,992	2,992
CABAÑAS / Jutiapa	\$ 25,304.64	873	QUINTAL	873	873
CABAÑAS / San Isidro Cabañas	\$ 22,270.61	769	QUINTAL	769	769
CABAÑAS / Sensuntepeque	\$ 63,841.02	2,204	QUINTAL	2,204	2,204
CABAÑAS / Tejatepeque	\$ 22,080.99	762	QUINTAL	762	762
CABAÑAS / Vieja	\$ 32,700.09	1,129	QUINTAL	1,129	1,129
CABAÑAS / Dolores	\$ 14,032.38	484	QUINTAL	484	484
SAN VICENTE / Apastepeque	\$ 44,541.23	1,537	QUINTAL	1,537	1,537
SAN VICENTE / Guadalupe	\$ 5,351.69	185	QUINTAL	185	185
SAN VICENTE / San Cayetano Istepeque	\$ 10,513.75	363	QUINTAL	363	363
SAN VICENTE / Santa Clara	\$ 19,236.59	664	QUINTAL	664	664
SAN VICENTE / Santo Domingo	\$ 9,839.52	340	QUINTAL	340	340
SAN VICENTE / San Esteban Catarina	\$ 16,581.81	572	QUINTAL	572	572
SAN VICENTE / San Ildefonso	\$ 26,990.21	932	QUINTAL	932	932
SAN VICENTE / San Lorenzo San Vicenta	\$ 13,189.60	455	QUINTAL	455	455
SAN VICENTE / San Sebastián	\$ 28,486.16	963	QUINTAL	963	963
SAN VICENTE / San Vicente	\$ 60,296.41	2,772	QUINTAL	2,772	2,772
SAN VICENTE / Tecoluca	\$ 63,103.58	2,178	QUINTAL	2,178	2,178
SAN VICENTE / Tepetitán	\$ 6,594.80	228	QUINTAL	228	228
SAN VICENTE / Verapaz	\$ 14,411.64	497	QUINTAL	497	497
USulután / Negra	\$ 17,340.32	599	QUINTAL	599	599
USulután / Berán	\$ 46,416.43	1,602	QUINTAL	1,602	1,602
USulután / Callesmía	\$ 3,076.17	106	QUINTAL	106	106
USulután / Concepción Baires	\$ 21,891.36	756	QUINTAL	756	756
USulután / El Triunfo	\$ 17,551.01	606	QUINTAL	606	606
USulután / Ereguayquín	\$ 7,564.00	261	QUINTAL	261	261
USulután / Estanzuelas	\$ 22,502.38	777	QUINTAL	777	777
USulután / Jiquilisco	\$ 104,379.02	3,603	QUINTAL	3,603	3,603
USulután / Jucuarán	\$ 23,071.26	796	QUINTAL	796	796
USulután / Jucuarán	\$ 30,803.82	1,063	QUINTAL	1,063	1,063
USulután / Mercedes Umaña	\$ 31,285.42	1,080	QUINTAL	1,080	1,080
USulután / Nueva Granada	\$ 21,828.15	753	QUINTAL	753	753
USulután / Ozmatán	\$ 22,607.73	780	QUINTAL	780	780
USulután / Puerto El Triunfo	\$ 10,619.10	367	QUINTAL	367	367
USulután / San Agustín	\$ 24,967.53	862	QUINTAL	862	862
USulután / San Buena Ventura	\$ 12,599.65	435	QUINTAL	435	435
USulután / San Dionisio	\$ 1,200.97	41	QUINTAL	41	41
USulután / Santa Elena	\$ 40,095.53	1,384	QUINTAL	1,384	1,384
USulután / San Francisco Javier	\$ 18,899.47	652	QUINTAL	652	652
USulután / Santa María	\$ 3,961.09	137	QUINTAL	137	137
USulután / Santiago De María	\$ 2,106.96	73	QUINTAL	73	73
USulután / Tecapán	\$ 15,422.98	532	QUINTAL	532	532

Anexo 2.5 al

MINISTERIO DE HACIENDA DIRECCIÓN GENERAL DE INVERSIÓN Y CRÉDITO PÚBLICO	SISTEMA DE INFORMACIÓN DE INVERSIÓN PÚBLICA FORMULARIO No 5
--	---

EJECUCIÓN FÍSICA FINANCIERA MENSUAL

Municipio	Monto	Unidades	Unidad	Unidades	Unidades
USulután / Usulután	\$ 28,612.58	988	QUINTAL	988	988
SAN MIGUEL / Carolina	\$ 19,384.07	669	QUINTAL	669	669
SAN MIGUEL / Ciudad Barrios	\$ 25,325.71	874	QUINTAL	874	874
SAN MIGUEL / Comacarán	\$ 8,786.04	303	QUINTAL	303	303
SAN MIGUEL / Chapeltique	\$ 13,042.11	450	QUINTAL	450	450
SAN MIGUEL / Chinameca	\$ 34,764.91	1,200	QUINTAL	1,200	1,200
SAN MIGUEL / Chilitagua	\$ 59,184.63	2,043	QUINTAL	2,043	2,043
SAN MIGUEL / El Tránsito	\$ 34,849.19	1,203	QUINTAL	1,203	1,203
SAN MIGUEL / Lolotique	\$ 29,897.83	1,032	QUINTAL	1,032	1,032
SAN MIGUEL / Moncagua	\$ 35,397.00	1,222	QUINTAL	1,222	1,222
SAN MIGUEL / Nueva Guadalupe	\$ 10,008.08	345	QUINTAL	345	345
SAN MIGUEL / Nuevo Edén De San Juan	\$ 7,226.89	249	QUINTAL	249	249
SAN MIGUEL / Quixapa	\$ 7,542.93	260	QUINTAL	260	260
SAN MIGUEL / San Antonio De Moscoso	\$ -	-	QUINTAL	-	-
SAN MIGUEL / San Gerardo	\$ 12,241.46	423	QUINTAL	423	423
SAN MIGUEL / San Jorge	\$ 34,090.68	1,177	QUINTAL	1,177	1,177
SAN MIGUEL / San Luis De La Reina	\$ 10,661.24	368	QUINTAL	368	368
SAN MIGUEL / San Miguel	\$ 147,108.28	5,078	QUINTAL	5,078	5,078
SAN MIGUEL / San Rafael Oriente	\$ 20,669.32	713	QUINTAL	713	713
SAN MIGUEL / Sesori	\$ 33,353.25	1,151	QUINTAL	1,151	1,151
SAN MIGUEL / Urbazapa	\$ 12,620.72	436	QUINTAL	436	436
MORAZÁN / Arambata	\$ 17,656.36	609	QUINTAL	609	609
MORAZÁN / Cascopera	\$ 37,230.06	1,285	QUINTAL	1,285	1,285
MORAZÁN / Corinto	\$ 36,726.01	1,337	QUINTAL	1,337	1,337
MORAZÁN / Chilanga	\$ 20,542.90	709	QUINTAL	709	709
MORAZÁN / Delicias De Concepción	\$ 7,353.31	254	QUINTAL	254	254
MORAZÁN / El Divisadero	\$ 18,625.57	643	QUINTAL	643	643
MORAZÁN / El Rosario Morazán	\$ 4,656.39	161	QUINTAL	161	161
MORAZÁN / Gustococó	\$ 8,828.18	305	QUINTAL	305	305
MORAZÁN / Guatajagua	\$ 16,876.78	583	QUINTAL	583	583
MORAZÁN / Joateca	\$ 15,317.53	529	QUINTAL	529	529
MORAZÁN / Jocotalique	\$ 10,598.03	366	QUINTAL	366	366
MORAZÁN / Jocoro	\$ 22,839.49	788	QUINTAL	788	788
MORAZÁN / Lolotiquillo	\$ 11,398.68	393	QUINTAL	393	393
MORAZÁN / Meanguera	\$ 16,202.58	559	QUINTAL	559	559
MORAZÁN / Ocicala	\$ 15,717.95	543	QUINTAL	543	543
MORAZÁN / Perquin	\$ 20,247.93	699	QUINTAL	699	699
MORAZÁN / San Carlos	\$ 8,638.56	298	QUINTAL	298	298
MORAZÁN / San Fernando Morazán	\$ 7,100.47	245	QUINTAL	245	245
MORAZÁN / San Francisco Gotera	\$ 19,742.26	681	QUINTAL	681	681
MORAZÁN / San Isidro de Morazán	\$ 9,987.01	345	QUINTAL	345	345
MORAZÁN / San Simón	\$ 19,489.42	673	QUINTAL	673	673
MORAZÁN / Sensembra	\$ 6,089.13	210	QUINTAL	210	210
MORAZÁN / Sociedad	\$ 20,563.97	710	QUINTAL	710	710
MORAZÁN / Torola	\$ 11,019.42	380	QUINTAL	380	380
MORAZÁN / Yambal	\$ 12,115.05	418	QUINTAL	418	418
MORAZÁN / Yolosalquín	\$ 10,345.20	357	QUINTAL	357	357
LA UNIÓN / Anamorós	\$ 40,790.63	1,408	QUINTAL	1,408	1,408
LA UNIÓN / Bolívar	\$ 11,145.84	385	QUINTAL	385	385
LA UNIÓN / Concepción De Oriente	\$ 13,716.34	473	QUINTAL	473	473
LA UNIÓN / Conchagua	\$ 60,343.46	2,083	QUINTAL	2,083	2,083
LA UNIÓN / El Carmen	\$ 27,769.79	959	QUINTAL	959	959
LA UNIÓN / El Sauce	\$ 14,748.75	509	QUINTAL	509	509
LA UNIÓN / Indupucá	\$ 19,826.54	684	QUINTAL	684	684
LA UNIÓN / La Unión	\$ 41,191.15	1,422	QUINTAL	1,422	1,422
LA UNIÓN / Lisique	\$ 26,653.10	920	QUINTAL	920	920
LA UNIÓN / Meanguera Del Golfo	\$ 6,952.98	240	QUINTAL	240	240
LA UNIÓN / Nueva Esparta	\$ 31,604.47	1,091	QUINTAL	1,091	1,091
LA UNIÓN / Pasajquina	\$ 28,507.23	984	QUINTAL	984	984
LA UNIÓN / Polobós	\$ 24,230.09	836	QUINTAL	836	836
LA UNIÓN / San Atejo	\$ 36,030.71	1,313	QUINTAL	1,313	1,313
LA UNIÓN / San José	\$ 9,186.36	317	QUINTAL	317	317
LA UNIÓN / Santa Rosa De Lima	\$ 34,069.61	1,176	QUINTAL	1,176	1,176
LA UNIÓN / Yayanitique	\$ 19,468.35	672	QUINTAL	672	672
LA UNIÓN / Yucualquín	\$ 10,640.33	367	QUINTAL	367	367
TOTAL	#####	219,857	QUINTAL	219,857	219,857

8. Ejecuc. Física Global (%)

Mes	Al Mes
18.00%	19.60%

9. Estado del Avance de la ejecución física global

(Normal = 85 - 110%; Atardado = 100% a 85%; y Sobreejecución = Arriba del 110%)


Mes	Al Mes
18.00%	19.60%

10. OBSERVACIONES

Responsable de la Información: _____

Director / Coordinador del Proyecto: _____

Firma: _____ Fecha: 5/12/11

Sello: 

1/ Monto Invertido en cada meta relevante y representativa de la gestión del proyecto en cada municipio programado para el año fiscal vigente, durante el mes del Informe.
2/ Cantidad de unidades de las metas referidas en la llamada 1/, que se dan por terminadas durante la ejecución en el mes del Informe.

Anexo 2.5 b

MINISTERIO DE AGRICULTURA Y GANADERÍA
CAUSAS DE ATRASOS Y/O SOBREEJECUCIÓN, Y PROPUESTAS DE SOLUCIÓN

ANEXO AL FORMULARIO F-5 DE LA DGIC

AL MES DE NOVIEMBRE DEL AÑO 2011

PROYECTO/COMPONENTE 1/	AVANCE ACUMULADO		CAUSAS DE ATRASO	PROPUESTAS DE SOLUCIÓN
	FISICO	FINANCIERO		
PROGRAMA DE ABASTECIMIENTO NACIONAL PARA LA SEGURIDAD ALIMENTARIA Y NUTRICIONAL (PAN)				
Componente 1. Sub Componente 1:	100.00%	100.00%		
TOTAL	100.00%	100.00%		


1/ anotar nombre de proyecto en primera línea

2/ Avance acumulado se refiere solo al del proyecto

3/ Noar causas de atraso y adelanto cuando a mes del informe sea menor al 85% y mayor al 110%


Responsable de la información: Manuel Vásquez

Director/Coordinador del Proyecto


Gerardo Escudero Columna
Firma y sello

5/12/11

Fecha



Anexo 2.5 c
MINISTERIO DE AGRICULTURA Y GANADERÍA
OFICINA FINANCIERA INSTITUCIONAL
ACTIVIDADES REALIZADAS Y PRODUCTOS TERMINADOS POR COMPONENTE
ACTIVIDADES REALIZADAS Y PRODUCTOS TERMINADOS POR COMPONENTE EN EL MES DE NOVIEMBRE DE 2011

No1	COMPONENTE/META	ACTIVIDADES RELEVANTES REALIZADAS	PRODUCTOS RELEVANTES TERMINADOS				COMENTARIOS
			NOMBRE	U.M.	CANTIDAD		
					EN EL MES	AL MES	
1	COMPONENTE 1: PROGRAMA DE ABASTECIMIENTO NACIONAL PARA LA SEGURIDAD ALIMENTARIA Y NUTRICIONAL (PAN)	Adquirir semilla y fertilizantes para la producción de granos básicos	Fertilizante en apoyo a la producción de maíz, adquirido	quintal	-	325,000	
			Semilla en apoyo a la producción de maíz nacional, adquirido	bolsa	-	148,274	
			Semilla de maíz importado, adquirido	bolsa	-	175,512	
			Semilla de frijol en apoyo CENTA Pipil, adquirido	bolsa	-	31,733	
2	Sistema de empadronamiento y registro de los productores y productoras de subsistencia	Adecuación del centro de llamadas para el registro de beneficiarios	Locales adecuados	locales	-	1	
		Registro de beneficiarios	Beneficiarios registrados	registros	-	315,969	
3	Recursos logísticos para la entrega de insumos agrícolas	Adecuación de locales para la entrega de paquetes agrícolas	Locales adecuados	locales	-	14	
		Entrega de paquetes agrícolas	Paquetes entregados	paquetes	-	315,969	
4	Asistencia técnica a las familias beneficiarias del PAF	Contratación de técnicos	Técnicos contratados	técnicos	-	86	
TOTAL							

Responsable de la información: Manuel Vásquez

Director/Coordinador del Proyecto

Gerardo Escudero Columna

Firma y sello

5/12/11
Fecha



MINISTERIO DE AGRICULTURA Y GANADERÍA
 AVANCE DE LA EJECUCIÓN ADMINISTRATIVA DEL PROYECTO
 PERÍODO INFORMADO: MES DE NOVIEMBRE DE 2011

Proyectos de la programación anual de Inversión Pública (PAIP) 2011

3FOMENTO DE LA PRODUCCION Y PRODUCTIVIDAD EN LOS CULTIVOS DE GRANOS BÁSICOS, HORTALIZAS Y FRÚTALES EN EL SALVADOR

programado 2011: \$ 15,766,761.39

MODALIDAD DE CONTRATACIÓN / CONTRATO (Código y Nombre del Contrato)	VALORACIONES EN TERMINOS DE MONTO EN LOS PROCESOS ADMINISTRATIVOS ACTIVOS POR CONTRATO								TOTAL	OBSERVACIONES RELEVANTES 1/
	Elaboración TDR	Elaboración BASES de LICITACION	PUBLICAC.	Elaboración OFERTAS	Evaluación OFERTAS	DECLARAT. DE DESIERTO	ADJUDICAC	CONTRATADO		
COMPONENTE 1:	\$	\$	\$	\$	\$	\$	\$	\$6,369,271.66		
OTROS: LICITACIÓN POR INVITACIÓN										
IICA-SV-04/2011-12 CENTA Contratación Y Servicio de maquilado de 40,000 quintales de Frijol en bolsas de 25 libras.								\$ 426,360.00	\$ 426,360.00	Contratación de maquilado de frijol según procedimientos y normas para adquisiciones de bienes y servicios del IICA, por ser única empresa que presta el servicio de almacenamiento, tratamiento y maquilado de la semilla
IICA-SV-01/2011 Contratación y suministro de 325000 quintales de Fertilizante								\$5,942,911.66	\$ 5,942,911.66	Se ha realizado el proceso de licitación y contratación de fertilizantes por 325000 quintales que equivale a un monto mayor con otras fuentes de financiamiento, en este formato solamente se esta incluyendo lo que corresponde a recursos PEIS.
TOTAL	\$	\$	\$	\$	\$	\$	\$	\$6,369,271.66	6,369,271.66	

Las observaciones relevantes podrán mencionarse, entre varias, fechas singulares relacionadas con los contratos, como las de publicación, apertura de ofertas, inicio y finalización de comité de evaluación, de adjudicación y de contratación, contratista, plazo del contrato, fecha de inicio y finalización del mismo; además, cuando se refiere al proceso de "declaratoria desierto", podrán anotarse si es primera, segunda o tercera vez y sus causas respectivas.







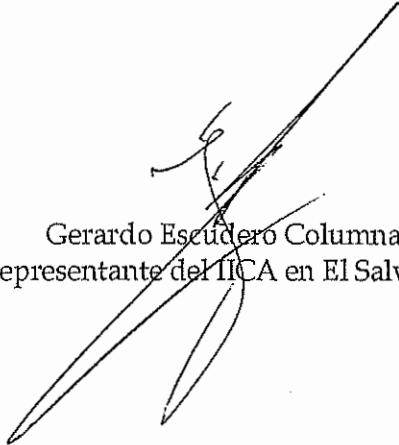
RC/ASV-685 ✓
04 de noviembre de 2011

Señor Ministro:

Me es grato dirigirme a Usted y en atención al Memorando de Entendimiento entre el Gobierno de la Republica de El Salvador en el Ramo de Agricultura y Ganadería, Plan de Agricultura Familiar y Emprendedurismo Rural para la Seguridad Alimentaria y Nutricional (PAF), Programa de Abastecimiento para la Seguridad Alimentaria y Nutricional (PAN), Subprograma: Producción de Alimentos y Generación de Ingresos, Componente: Donación de Insumos para la Producción Agropecuaria., me permito muy atentamente remitirle para su consideración y fines pertinentes, el Informe de correspondiente al mes de octubre de 2011 de dicho memorándum de entendimiento.

Quedo a sus gratas órdenes para atender cualquier consulta al respecto, ocasión que aprovecho para manifestarle las muestras de mi distinguida consideración y especial estima.

Atentamente,


Gerardo Escudero Columna
Representante del IICA en El Salvador



Excelentísimo Señor Ministro
Ing. Guillermo López Suárez Ministro de Agricultura y Ganadería
En su Despacho

CC: Manuel Jacobo, Director DGAF
Jaime Escobar OFI/MAG

DIRECCION GENERAL DE ADMINISTRACIÓN Y FINANZAS
RECEPCIÓN DE CORRESPONDENCIA

RECIBIDO POR: Lupita de Mejía

FECHA 04/11/11 HORA 8:00 am

Instituto Interamericano de Cooperación para la Agricultura
Avenida Manuel Gallardo y Final 1ª. Avenida Norte Santa Tecla Teléfono
2241-1500, fax 2241-1566

Anexo 2.5.a

MINISTERIO DE AGRICULTURA Y GANADERÍA
OFICINA DE PLANIFICACIÓN AGROPECUARIA
DIVISIÓN DE SEGUIMIENTO Y EVALUACIÓN

MATRIZ 3. FORMATO TIPO PARA INFORME MENSUAL DEL CONVENIO IICA-MAG-POA 2011

MES INFORMADO: OCTUBRE PERIODO ACUMULADO DE : MARZO A OCTUBRE DE 2011

BRE

PROGRAMA	ACCIÓN ESTRATÉGICA	INDICADOR DE PRODUCTO	DATO		MES INFORMADO						PERIODO ACUMULADO						OBSERVACIONES
			No.	U.M.	FISICO			FINANCIERO			FISICO			FINANCIERO			
					PROG	REAL	CUMPL (%)	PROG	REAL	CUMPL (%)	PROG	REAL	CUMPL (%)	PROG	REAL	CUMPL (%)	
PROGRAMA DE FERTILIZACION PARA LA PRODUCTIVIDAD AGROPECUARIA Y FORESTAL	Adquirir semilla y fertilizantes para la producción de granos básicos	Fertilizante en apoyo a la producción de maíz, adquirido	1	Saco ^{1/}	325000		0%	\$ 7,009,860.00	\$ -	0.00%	325000	325000	100%	\$ 7,009,860.00	\$ 7,009,860.00	100%	
		Semilla en apoyo a la producción de maíz nacional, adquirido	2	Bolsa ^{2/}	204727		0%	\$ 5,842,693.62	\$ -	0.00%	204727	148274	72%	\$ 5,842,693.62	\$ 5,842,693.62	100%	
		Semilla de maíz importado, adquirido	3	Bolsa ^{2/}	120273		0%	\$ 3,432,465.13	\$ -	0.00%	120273	175512	146%	\$ 3,432,465.13	\$ 3,432,465.13	100%	
		Semilla de frijol en apoyo a la producción de maíz, adquirido	4	Bolsa ^{3/}	40000	0	0%	\$ 7,250,700.00	\$ -	0.00%	40000	31733.05	79%	\$ 7,250,700.00	\$ 7,250,700.00	100%	
Sistema de monitoreo y registro de los productores y productoras de asistencia	Adecuación del centro de llamadas para el registro de beneficiarios	Locales adecuados	5	Locales	1		0%	\$ 73,556.60	\$ -	0.00%	1	1	100%	\$ 73,556.60	\$ 73,556.60	100%	
	Registro de beneficiarios	Beneficiarios registrados	6	Registros	325000		0%	\$ 211,020.92	\$ -	0.00%	325000	315969	97%	\$ 211,020.92	\$ 211,020.92	100%	
Servicios logísticos para la entrega de insumos agrícolas	Adecuación de locales para la entrega de paquetes agrícolas	Locales adecuados	7	Locales	14	0	0%	\$ 306,609.31	\$ -	0.00%	14	14	100%	\$ 306,609.31	\$ 306,609.31	100%	
	Entrega de paquetes agrícolas	Paquetes entregados	8	Paquetes	0	0	0%	\$ 161,530.00	\$ -	0.00%	325000	315969	97%	\$ 161,530.00	\$ 161,530.00	100%	
Asistencia técnica a las familias del PAF	Contratación de técnicos	Técnicos contratados	9	Técnicos	86	4	5%	\$ 587,988.29	\$ -	0.00%	86	86	100%	\$ 587,988.29	\$ 587,988.29	100%	
Total						0		\$24,876,423.87	\$ -	0.00%		0		\$24,876,423.87	\$24,876,423.87	100%	

^{1/} Saco de 100 libras de fertilizante 16-20-0

^{2/} Bolsa de 22 libras de semilla de maíz de diferentes variedades

^{3/} Bolsa de 25 libras de semilla de frijol de diferentes variedades



Anexo 2.5 al

MINISTERIO DE HACIENDA DIRECCIÓN GENERAL DE INVERSIÓN Y CRÉDITO PÚBLICO	SISTEMA DE INFORMACIÓN DE INVERSIÓN PÚBLICA FORMULARIO No 6
--	---

EJECUCIÓN FÍSICA FINANCIERA MENSUAL

El presente formulario tiene como objetivo obtener la información de seguimiento mensual de la ejecución de cada etapa del proyecto para la elaboración de informes de avance físico y financiero a ser considerados por el CONIP. Debe aplicarse uno de estos

1. Código de Identificación

4643

2. Nombre Normalizado

FOMENTO DE LA PRODUCCIÓN Y PRODUCTIVIDAD EN LOS CULTIVOS DE GRANOS BÁSICOS, HORTALIZAS Y FRUTALES EN EL SALVADOR

3. Nombre de la Etapa

EJECUCIÓN

4. Año

2011

5. Mes

OCTUBRE

6. Ejecución Financiera por fuente (en dólares)

Fuente	Ejecución del Mes
FEIS	\$ -
Total	\$ -

6. Ejecución Financiera por componente (en dólares)

No.	Componente	Ejecución del Mes
1	Componente 1	\$ -
Total		\$ -

7. Ejecución Financiera y Física por Ubicación Geográfica.

DEPTO / MUNICIPIO	INVERSIÓN REALIZADA POR MUNICIPIO 1/	PRODUCTOS TERMINADOS POR MUNICIPIO			
		Producto	U.M	En el mes	AJ mes
AHUACHAPÁN / Ahuachapán	\$ 165,965.59	5,729	QUINTAL	5,729	5,729
AHUACHAPÁN / Apanteca	\$ 1,158.83	40	QUINTAL	40	40
AHUACHAPÁN / Aliquizaaya	\$ 23,555.86	813	QUINTAL	813	813
AHUACHAPÁN / Concepción De Alaco	\$ 2,633.71	91	QUINTAL	91	91
AHUACHAPÁN / El Refugio	\$ 7,226.89	249	QUINTAL	249	249
AHUACHAPÁN / Guaymango	\$ 77,683.78	2,682	QUINTAL	2,682	2,682
AHUACHAPÁN / Jiquila	\$ 77,536.29	2,676	QUINTAL	2,676	2,676
AHUACHAPÁN / San Francisco Menéndez	\$ 87,165.12	3,009	QUINTAL	3,009	3,009
AHUACHAPÁN / San Lorenzo Ahuachapán	\$ 34,153.89	1,179	QUINTAL	1,179	1,179
AHUACHAPÁN / San Pedro Puzila	\$ 25,009.67	863	QUINTAL	863	863
AHUACHAPÁN / Tacuba	\$ 77,641.64	2,680	QUINTAL	2,680	2,680
AHUACHAPÁN / Tuñín	\$ 9,649.90	333	QUINTAL	333	333
SANTA ANA / Candelaria De La Frontera	\$ 47,722.74	1,647	QUINTAL	1,647	1,647
SANTA ANA / Coatepeque	\$ 55,518.51	1,916	QUINTAL	1,916	1,916
SANTA ANA / Chalchupapa	\$ 66,917.19	2,310	QUINTAL	2,310	2,310
SANTA ANA / El Congo	\$ 25,009.67	863	QUINTAL	863	863
SANTA ANA / El Porvenir	\$ 25,409.99	877	QUINTAL	877	877
SANTA ANA / Masabual	\$ 12,051.84	416	QUINTAL	416	416
SANTA ANA / Metapán	\$ 88,534.64	3,056	QUINTAL	3,056	3,056
SANTA ANA / San Antonio Palenque	\$ 10,724.45	370	QUINTAL	370	370
SANTA ANA / San Sebastián Saltrillo	\$ 8,680.69	300	QUINTAL	300	300
SANTA ANA / Santa Ana	\$ 80,654.60	2,784	QUINTAL	2,784	2,784
SANTA ANA / Santa Rosa Guachipilín	\$ 7,184.75	248	QUINTAL	248	248
SANTA ANA / Sanlago De La Frontera	\$ 19,573.70	676	QUINTAL	676	676
SANTA ANA / Tezistepeque	\$ 47,080.65	1,625	QUINTAL	1,625	1,625
SONSONATE / Acajulla	\$ 67,717.84	2,338	QUINTAL	2,338	2,338
SONSONATE / Armenia	\$ 34,174.96	1,180	QUINTAL	1,180	1,180
SONSONATE / Caluco	\$ 25,093.95	866	QUINTAL	866	866
SONSONATE / Culmahuatl	\$ 33,943.20	1,172	QUINTAL	1,172	1,172
SONSONATE / Santa Isabel Ixhuatán	\$ 31,267.35	1,079	QUINTAL	1,079	1,079
SONSONATE / Izalco	\$ 97,173.20	3,354	QUINTAL	3,354	3,354
SONSONATE / Juyuyá	\$ 5,794.15	200	QUINTAL	200	200
SONSONATE / Nahuitzaco	\$ 51,683.84	1,784	QUINTAL	1,784	1,784
SONSONATE / Nahuitingo	\$ 14,748.75	509	QUINTAL	509	509
SONSONATE / Salcoatlán	\$ 1,200.97	41	QUINTAL	41	41
SONSONATE / San Antonio Del Monte	\$ 20,922.16	722	QUINTAL	722	722
SONSONATE / San Julián	\$ 37,588.25	1,297	QUINTAL	1,297	1,297
SONSONATE / Santa Catalina Masabual	\$ 23,218.75	801	QUINTAL	801	801
SONSONATE / Santo Domingo De Guzmán	\$ 16,792.51	580	QUINTAL	580	580
SONSONATE / Sonsonate	\$ 64,873.43	2,239	QUINTAL	2,239	2,239
SONSONATE / Sonzacale	\$ 3,708.26	128	QUINTAL	128	128
CHALATENANGO / Agua Caliente	\$ 17,171.76	593	QUINTAL	593	593
CHALATENANGO / Arcatao	\$ 13,400.29	463	QUINTAL	463	463
CHALATENANGO / Azacualpa	\$ 3,497.56	121	QUINTAL	121	121
CHALATENANGO / Ciliá	\$ 12,852.48	444	QUINTAL	444	444
CHALATENANGO / Comapa	\$ 7,711.49	266	QUINTAL	266	266
CHALATENANGO / Concepción Quezaltepeque	\$ 13,526.71	467	QUINTAL	467	467
CHALATENANGO / Chalatenango	\$ 35,481.28	1,225	QUINTAL	1,225	1,225
CHALATENANGO / Dulce Nombre De María	\$ 9,818.45	339	QUINTAL	339	339
CHALATENANGO / El Cantal	\$ 9,944.87	343	QUINTAL	343	343
CHALATENANGO / El Paraiso	\$ 19,236.59	664	QUINTAL	664	664
CHALATENANGO / La Laguna	\$ 11,019.42	380	QUINTAL	380	380
CHALATENANGO / La Palma	\$ 19,847.60	685	QUINTAL	685	685
CHALATENANGO / La Reina	\$ 18,815.19	649	QUINTAL	649	649
CHALATENANGO / Las Vueltas	\$ 4,614.25	159	QUINTAL	159	159
CHALATENANGO / Nombre De Jesús	\$ 12,304.67	425	QUINTAL	425	425
CHALATENANGO / Nueva Concepción	\$ 73,322.36	2,531	QUINTAL	2,531	2,531
CHALATENANGO / Nueva Trinidad	\$ 8,701.76	300	QUINTAL	300	300
CHALATENANGO / Ojos De Agua	\$ 10,281.99	355	QUINTAL	355	355
CHALATENANGO / Pobotico	\$ 8,280.37	286	QUINTAL	286	286



Anexo 2.5 ai

MINISTERIO DE HACIENDA DIRECCIÓN GENERAL DE INVERSIÓN Y CRÉDITO PÚBLICO	SISTEMA DE INFORMACIÓN DE INVERSIÓN PÚBLICA FORMULARIO No 5
--	---

EJECUCIÓN FÍSICA FINANCIERA MENSUAL

CHALATENANGO / San Antonio De La Cruz	\$ 7,100.47	245	QUINTAL	245	245
CHALATENANGO / San Antonio Los Ranchos	\$ 4,972.44	172	QUINTAL	172	172
CHALATENANGO / San Fernando	\$ -	-	QUINTAL	-	-
CHALATENANGO / San Francisco Lempa	\$ 1,727.71	60	QUINTAL	60	60
CHALATENANGO / San Francisco Morazán	\$ 9,291.71	321	QUINTAL	321	321
CHALATENANGO / San Ignacio	\$ 10,724.45	370	QUINTAL	370	370
CHALATENANGO / San Isidro Labrador	\$ 8,491.07	293	QUINTAL	293	293
CHALATENANGO / San José Cancasque	\$ 7,121.54	246	QUINTAL	246	246
CHALATENANGO / San José Las Flores	\$ 7,058.33	244	QUINTAL	244	244
CHALATENANGO / San Luis Del Carmen	\$ 4,361.42	151	QUINTAL	151	151
CHALATENANGO / San Miguel De Mercedes	\$ 4,761.74	164	QUINTAL	164	164
CHALATENANGO / San Rafael	\$ 6,152.34	212	QUINTAL	212	212
CHALATENANGO / Santa Rita	\$ 9,038.88	312	QUINTAL	312	312
CHALATENANGO / Tejuila	\$ 25,957.80	896	QUINTAL	896	896
LA LIBERTAD / Antigua Cuscatlán	\$ 337.11	12	QUINTAL	12	12
LA LIBERTAD / Ciudad Arce	\$ 70,877.82	2,447	QUINTAL	2,447	2,447
LA LIBERTAD / Colón	\$ 25,873.52	893	QUINTAL	893	893
LA LIBERTAD / Comasagua	\$ 28,127.97	971	QUINTAL	971	971
LA LIBERTAD / Chilúupán	\$ 14,685.54	507	QUINTAL	507	507
LA LIBERTAD / Huloócar	\$ 14,654.47	506	QUINTAL	506	506
LA LIBERTAD / Jayaque	\$ 10,134.50	350	QUINTAL	350	350
LA LIBERTAD / Jicalapa	\$ 19,594.77	676	QUINTAL	676	676
LA LIBERTAD / La Libertad	\$ 52,168.44	1,801	QUINTAL	1,801	1,801
LA LIBERTAD / Nuevo Cuscatlán	\$ 1,790.92	62	QUINTAL	62	62
LA LIBERTAD / Santa Tecla	\$ 211,520.76	7,301	QUINTAL	7,301	7,301
LA LIBERTAD / Quezaltepeque	\$ 37,503.97	1,295	QUINTAL	1,295	1,295
LA LIBERTAD / Sacacoyo	\$ 8,639.55	298	QUINTAL	298	298
LA LIBERTAD / San José Villanueva	\$ 19,025.89	657	QUINTAL	657	657
LA LIBERTAD / San Juan Opico	\$ 99,511.93	3,435	QUINTAL	3,435	3,435
LA LIBERTAD / San Matías	\$ 18,700.12	680	QUINTAL	680	680
LA LIBERTAD / San Pablo Tacachico	\$ 42,539.61	1,468	QUINTAL	1,468	1,468
LA LIBERTAD / Tamanique	\$ 18,709.84	646	QUINTAL	646	646
LA LIBERTAD / Talahique	\$ 6,763.38	233	QUINTAL	233	233
LA LIBERTAD / Tepepeque	\$ 21,153.92	730	QUINTAL	730	730
LA LIBERTAD / Tepesoyo	\$ 19,068.03	658	QUINTAL	658	658
LA LIBERTAD / Zaragoza	\$ 17,677.43	610	QUINTAL	610	610
SAN SALVADOR / Aguaites	\$ 19,952.95	689	QUINTAL	689	689
SAN SALVADOR / Apopa	\$ 19,605.47	684	QUINTAL	684	684
SAN SALVADOR / Ayuhuklepeque	\$ 4,382.49	151	QUINTAL	151	151
SAN SALVADOR / Cuscatlanchoyo	\$ 2,170.17	75	QUINTAL	75	75
SAN SALVADOR / El Palenque	\$ 24,798.97	856	QUINTAL	856	856
SAN SALVADOR / Guazapa	\$ 55,165.24	1,214	QUINTAL	1,214	1,214
SAN SALVADOR / Ilopango	\$ 10,935.15	377	QUINTAL	377	377
SAN SALVADOR / Mejicanos	\$ 1,601.29	55	QUINTAL	55	55
SAN SALVADOR / Nejapa	\$ 41,654.69	1,438	QUINTAL	1,438	1,438
SAN SALVADOR / Panchimalco	\$ 37,377.55	1,290	QUINTAL	1,290	1,290
SAN SALVADOR / Rosario De Mora	\$ 23,724.42	819	QUINTAL	819	819
SAN SALVADOR / San Marcos	\$ 821.72	28	QUINTAL	28	28
SAN SALVADOR / San Martín	\$ 22,312.75	770	QUINTAL	770	770
SAN SALVADOR / San Salvador	\$ 316.04	11	QUINTAL	11	11
SAN SALVADOR / Santiago Texacanguos	\$ 5,478.11	189	QUINTAL	189	189
SAN SALVADOR / Santo Tomás	\$ 7,037.26	243	QUINTAL	243	243
SAN SALVADOR / Soyapango	\$ 7,627.21	263	QUINTAL	263	263
SAN SALVADOR / Tonacatepeque	\$ 32,068.00	1,107	QUINTAL	1,107	1,107
SAN SALVADOR / Ciudad Delgado	\$ 9,965.94	344	QUINTAL	344	344
CUSCATLÁN / Candelería	\$ 16,350.04	564	QUINTAL	564	564
CUSCATLÁN / Cojutepeque	\$ 23,260.89	803	QUINTAL	803	803
CUSCATLÁN / El Carmen de Cuscatlán	\$ 15,296.56	528	QUINTAL	528	528
CUSCATLÁN / El Rosario	\$ 13,800.62	476	QUINTAL	476	476
CUSCATLÁN / Monte San Juan	\$ 17,403.53	601	QUINTAL	601	601
CUSCATLÁN / Oratorio De Concepción	\$ 10,471.61	361	QUINTAL	361	361
CUSCATLÁN / San Bartolomé Penabazá	\$ 12,874.08	444	QUINTAL	444	444
CUSCATLÁN / San Cristóbal	\$ 21,912.43	756	QUINTAL	756	756
CUSCATLÁN / San José Guayubal	\$ 26,421.33	912	QUINTAL	912	912
CUSCATLÁN / San Pedro Penabazán	\$ 71,847.49	2,480	QUINTAL	2,480	2,480
CUSCATLÁN / San Rafael Cedros	\$ 17,593.15	607	QUINTAL	607	607
CUSCATLÁN / San Ramón	\$ 8,046.60	278	QUINTAL	278	278
CUSCATLÁN / Santa Cruz Analquito	\$ 4,593.18	159	QUINTAL	159	159
CUSCATLÁN / Santa Cruz Michapa	\$ 14,032.36	484	QUINTAL	484	484
CUSCATLÁN / Suchitloto	\$ 73,954.45	2,553	QUINTAL	2,553	2,553
CUSCATLÁN / Tenancingo	\$ 22,923.77	791	QUINTAL	791	791
LA PAZ / Cuyutlán	\$ 2,612.64	90	QUINTAL	90	90
LA PAZ / Rosario de La Paz	\$ 15,001.59	518	QUINTAL	518	518
LA PAZ / Jencatlán	\$ 10,092.36	348	QUINTAL	348	348
LA PAZ / Mercedes La Ceiba	\$ 3,434.35	119	QUINTAL	119	119



Anexo 2.5 ai

MINISTERIO DE HACIENDA DIRECCIÓN GENERAL DE INVERSIÓN Y CRÉDITO PÚBLICO	SISTEMA DE INFORMACIÓN DE INVERSIÓN PÚBLICA FORMULARIO No 6
--	---

EJECUCION FISICA FINANCIERA MENSUAL

LA PAZ / Olocuilta	\$ 12,957.83	447	QUINTAL	447	447
LA PAZ / Paraiso De Orosi	\$ 4,045.37	140	QUINTAL	140	140
LA PAZ / San Antonio Masahual	\$ 8,027.53	277	QUINTAL	277	277
LA PAZ / San Emigdio	\$ 2,699.91	93	QUINTAL	93	93
LA PAZ / San Francisco Chinameca	\$ 3,244.73	112	QUINTAL	112	112
LA PAZ / San Juan Nonualco	\$ 15,149.07	523	QUINTAL	523	523
LA PAZ / San Juan Talpa	\$ 6,405.17	221	QUINTAL	221	221
LA PAZ / San Juan Tepezontes	\$ 11,461.89	396	QUINTAL	396	396
LA PAZ / San Luis Talpa	\$ 20,016.16	691	QUINTAL	691	691
LA PAZ / San Miguel Tepezontes	\$ 3,792.54	131	QUINTAL	131	131
LA PAZ / San Pedro Masahual	\$ 24,777.90	855	QUINTAL	855	855
LA PAZ / San Pedro Nonualco	\$ 19,236.59	664	QUINTAL	664	664
LA PAZ / San Rafael Obrajuelo	\$ 7,585.07	262	QUINTAL	262	262
LA PAZ / Santa Maria Oshuna	\$ 17,445.67	602	QUINTAL	602	602
LA PAZ / San Diego Nonualco	\$ 45,426.15	1,568	QUINTAL	1,568	1,568
LA PAZ / Tapahuaca	\$ 8,406.79	290	QUINTAL	290	290
LA PAZ / Zacatecoluca	\$ 64,810.23	2,237	QUINTAL	2,237	2,237
LA PAZ / San Luis La Herradura	\$ 17,340.32	599	QUINTAL	599	599
CABAÑAS / Chiquera	\$ 6,194.48	214	QUINTAL	214	214
CABAÑAS / Guatoteclí	\$ 12,325.74	425	QUINTAL	425	425
CABAÑAS / Hobasco	\$ 86,680.52	2,992	QUINTAL	2,992	2,992
CABAÑAS / Jujupa	\$ 25,304.64	873	QUINTAL	873	873
CABAÑAS / San Isidro Cabañas	\$ 22,270.61	799	QUINTAL	799	799
CABAÑAS / Santsunlepaque	\$ 63,841.02	2,204	QUINTAL	2,204	2,204
CABAÑAS / Tzjulepeque	\$ 22,080.99	762	QUINTAL	762	762
CABAÑAS / Victoria	\$ 32,700.09	1,129	QUINTAL	1,129	1,129
CABAÑAS / Dolores	\$ 14,032.38	484	QUINTAL	484	484
SAN VICENTE / Apastepeque	\$ 44,541.23	1,537	QUINTAL	1,537	1,537
SAN VICENTE / Guadalupe	\$ 5,351.69	185	QUINTAL	185	185
SAN VICENTE / San Cayetano Itzapeque	\$ 10,513.75	363	QUINTAL	363	363
SAN VICENTE / Santa Clara	\$ 19,236.59	664	QUINTAL	664	664
SAN VICENTE / Santo Domingo	\$ 9,839.52	340	QUINTAL	340	340
SAN VICENTE / San Esteban Catalina	\$ 16,981.81	572	QUINTAL	572	572
SAN VICENTE / San Isidoro	\$ 26,990.21	932	QUINTAL	932	932
SAN VICENTE / San Lorenzo San Vicente	\$ 13,189.60	455	QUINTAL	455	455
SAN VICENTE / San Sebastián	\$ 28,486.16	983	QUINTAL	983	983
SAN VICENTE / San Vicente	\$ 80,296.41	2,772	QUINTAL	2,772	2,772
SAN VICENTE / Tecoluca	\$ 63,103.58	2,178	QUINTAL	2,178	2,178
SAN VICENTE / Tepatlán	\$ 6,594.90	228	QUINTAL	228	228
SAN VICENTE / Verapaz	\$ 14,411.54	497	QUINTAL	497	497
USulután / Alegria	\$ 17,340.32	599	QUINTAL	599	599
USULUTÁN / Berlin	\$ 46,416.43	1,602	QUINTAL	1,602	1,602
USULUTÁN / California	\$ 3,076.17	106	QUINTAL	106	106
USULUTÁN / Concepción Batres	\$ 21,891.36	756	QUINTAL	756	756
USULUTÁN / El Triunfo	\$ 17,551.01	606	QUINTAL	606	606
USULUTÁN / Erequisayán	\$ 7,564.00	261	QUINTAL	261	261
USULUTÁN / Estanzuelas	\$ 22,502.38	777	QUINTAL	777	777
USULUTÁN / Jiquilisco	\$ 104,379.02	3,603	QUINTAL	3,603	3,603
USULUTÁN / Jucupapa	\$ 23,071.26	796	QUINTAL	796	796
USULUTÁN / Jucuarán	\$ 30,803.82	1,063	QUINTAL	1,063	1,063
USULUTÁN / Mercedes Umaña	\$ 31,288.42	1,080	QUINTAL	1,080	1,080
USULUTÁN / Nueva Granada	\$ 21,828.15	753	QUINTAL	753	753
USULUTÁN / Ozollán	\$ 22,607.73	780	QUINTAL	780	780
USULUTÁN / Puerto El Triunfo	\$ 10,619.10	367	QUINTAL	367	367
USULUTÁN / San Agustín	\$ 24,967.53	862	QUINTAL	862	862
USULUTÁN / San Buena Ventura	\$ 12,599.65	435	QUINTAL	435	435
USULUTÁN / San Dionisio	\$ 1,200.97	41	QUINTAL	41	41
USULUTÁN / Santa Elena	\$ 40,095.53	1,384	QUINTAL	1,384	1,384
USULUTÁN / San Francisco Javier	\$ 18,899.47	652	QUINTAL	652	652
USULUTÁN / Santa Maria	\$ 3,961.09	137	QUINTAL	137	137
USULUTÁN / Santiago De María	\$ 2,106.98	73	QUINTAL	73	73
USULUTÁN / Tecapán	\$ 15,422.98	532	QUINTAL	532	532



Anexo 2.5 al

MINISTERIO DE HACIENDA DIRECCIÓN GENERAL DE INVERSIÓN Y CRÉDITO PÚBLICO	SISTEMA DE INFORMACIÓN DE INVERSIÓN PÚBLICA FORMULARIO No 5
--	---

EJECUCIÓN FÍSICA FINANCIERA MENSUAL

USulután / Usulután	\$ 28,612.58	988	QUINTAL	988	988	988
SAN MIGUEL / Carroña	\$ 19,384.07	669	QUINTAL	669	669	669
SAN MIGUEL / Ciudad Barrios	\$ 25,325.71	874	QUINTAL	874	874	874
SAN MIGUEL / Comacáán	\$ 8,786.04	303	QUINTAL	303	303	303
SAN MIGUEL / Chapeltique	\$ 13,042.11	450	QUINTAL	450	450	450
SAN MIGUEL / Chinamena	\$ 34,764.91	1,200	QUINTAL	1,200	1,200	1,200
SAN MIGUEL / Chiriguaga	\$ 59,184.63	2,043	QUINTAL	2,043	2,043	2,043
SAN MIGUEL / El Tránsito	\$ 34,849.19	1,203	QUINTAL	1,203	1,203	1,203
SAN MIGUEL / Lolotique	\$ 28,897.83	1,032	QUINTAL	1,032	1,032	1,032
SAN MIGUEL / Moncagua	\$ 35,397.00	1,222	QUINTAL	1,222	1,222	1,222
SAN MIGUEL / Nueva Guadalupe	\$ 10,008.08	345	QUINTAL	345	345	345
SAN MIGUEL / Nuevo Edén De San Juan	\$ 7,226.89	249	QUINTAL	249	249	249
SAN MIGUEL / Quelepa	\$ 7,542.93	260	QUINTAL	260	260	260
SAN MIGUEL / San Antonio De Moscoso	\$ -	-	QUINTAL	-	-	-
SAN MIGUEL / San Gerardo	\$ 12,241.46	423	QUINTAL	423	423	423
SAN MIGUEL / San Jorge	\$ 34,090.68	1,177	QUINTAL	1,177	1,177	1,177
SAN MIGUEL / San Luis De La Reina	\$ 10,661.24	368	QUINTAL	368	368	368
SAN MIGUEL / San Miguel	\$ 147,108.26	5,078	QUINTAL	5,078	5,078	5,078
SAN MIGUEL / San Rafael Oriente	\$ 20,669.32	713	QUINTAL	713	713	713
SAN MIGUEL / Sessor	\$ 33,353.25	1,151	QUINTAL	1,151	1,151	1,151
SAN MIGUEL / Uruazapa	\$ 12,620.72	436	QUINTAL	436	436	436
MORAZÁN / Arambala	\$ 17,856.38	609	QUINTAL	609	609	609
MORAZÁN / Cacaopera	\$ 37,230.06	1,285	QUINTAL	1,285	1,285	1,285
MORAZÁN / Corinto	\$ 38,726.01	1,337	QUINTAL	1,337	1,337	1,337
MORAZÁN / Chilanga	\$ 20,542.90	709	QUINTAL	709	709	709
MORAZÁN / Delicias De Concepción	\$ 7,353.31	254	QUINTAL	254	254	254
MORAZÁN / El Divisadero	\$ 18,625.57	643	QUINTAL	643	643	643
MORAZÁN / El Rosario Morazán	\$ 4,656.39	161	QUINTAL	161	161	161
MORAZÁN / Guadalupe	\$ 8,828.18	305	QUINTAL	305	305	305
MORAZÁN / Guarijagua	\$ 16,876.78	583	QUINTAL	583	583	583
MORAZÁN / Joateca	\$ 15,317.63	529	QUINTAL	529	529	529
MORAZÁN / Jocotitlique	\$ 10,598.03	366	QUINTAL	366	366	366
MORAZÁN / Jocoero	\$ 22,839.49	788	QUINTAL	788	788	788
MORAZÁN / Lolotiquillo	\$ 11,398.68	393	QUINTAL	393	393	393
MORAZÁN / Maanguera	\$ 16,202.56	559	QUINTAL	559	559	559
MORAZÁN / Ocatlán	\$ 15,717.95	543	QUINTAL	543	543	543
MORAZÁN / Perquín	\$ 20,247.93	699	QUINTAL	699	699	699
MORAZÁN / San Carlos	\$ 8,638.55	298	QUINTAL	298	298	298
MORAZÁN / San Fernando Morazán	\$ 7,100.47	245	QUINTAL	245	245	245
MORAZÁN / San Francisco Gotera	\$ 19,742.26	681	QUINTAL	681	681	681
MORAZÁN / San Isidro de Morazán	\$ 9,987.01	345	QUINTAL	345	345	345
MORAZÁN / San Simón	\$ 19,489.42	673	QUINTAL	673	673	673
MORAZÁN / Sensembra	\$ 6,089.13	210	QUINTAL	210	210	210
MORAZÁN / Sociedad	\$ 20,583.97	710	QUINTAL	710	710	710
MORAZÁN / Torola	\$ 11,019.42	380	QUINTAL	380	380	380
MORAZÁN / Yamabal	\$ 12,115.05	418	QUINTAL	418	418	418
MORAZÁN / Yolotiquín	\$ 10,345.20	357	QUINTAL	357	357	357
LA UNIÓN / Amamorós	\$ 40,760.83	1,408	QUINTAL	1,408	1,408	1,408
LA UNIÓN / Bolívar	\$ 11,145.84	385	QUINTAL	385	385	385
LA UNIÓN / Concepción De Oriente	\$ 13,716.34	473	QUINTAL	473	473	473
LA UNIÓN / Conchagua	\$ 60,343.46	2,083	QUINTAL	2,083	2,083	2,083
LA UNIÓN / El Carmen	\$ 27,789.79	959	QUINTAL	959	959	959
LA UNIÓN / El Sauce	\$ 14,748.75	509	QUINTAL	509	509	509
LA UNIÓN / Intiguá	\$ 19,826.54	684	QUINTAL	684	684	684
LA UNIÓN / La Unión	\$ 41,191.15	1,422	QUINTAL	1,422	1,422	1,422
LA UNIÓN / Lindique	\$ 26,653.10	920	QUINTAL	920	920	920
LA UNIÓN / Meanguera Del Golfo	\$ 6,952.98	240	QUINTAL	240	240	240
LA UNIÓN / Nueva España	\$ 31,604.47	1,091	QUINTAL	1,091	1,091	1,091
LA UNIÓN / Pasajquina	\$ 28,507.23	984	QUINTAL	984	984	984
LA UNIÓN / Poicós	\$ 24,230.09	836	QUINTAL	836	836	836
LA UNIÓN / San Alejo	\$ 38,030.71	1,313	QUINTAL	1,313	1,313	1,313
LA UNIÓN / San José	\$ 9,186.36	317	QUINTAL	317	317	317
LA UNIÓN / Santa Rosa De Lima	\$ 34,069.61	1,176	QUINTAL	1,176	1,176	1,176
LA UNIÓN / Yasantique	\$ 19,466.35	672	QUINTAL	672	672	672
LA UNIÓN / Yucuatquín	\$ 10,640.33	367	QUINTAL	367	367	367
TOTAL	\$ 6,369,271.76	219,857	QUINTAL	219,857	219,857	219,857

8. Ejecuc. Física Global (%)

Mes	Al Mes
18.00%	16.60%

9. Estado del Avance de la ejecución física global
(Plana 1 a 3 - 100%, Avance a Nivel 85% y 50% de los 100%)

Mes	Al Mes
18.00%	18.50%

10. OBSERVACIONES

Responsable de la Información:

Director / Coordinador del Proyecto:

Firma:

Fecha: 04/11/11

Sello:

1/ Monto invertido en cada meta relevante y representativa de la gestión del proyecto en cada municipio programado para el año fiscal vigente, durante el mes del informe.
2/ Cantidad de unidades de las metas referidas en la llamada 1/, que se dan por terminadas durante la ejecución en el mes del informe.



Anexo 2.5 b

MINISTERIO DE AGRICULTURA Y GANADERÍA
CAUSAS DE ATRASOS Y/O SOBREEJECUCIÓN, Y PROPUESTAS DE SOLUCIÓN

ANEXO AL FORMULARIO F-5 DE LA DGIC

AL MES DE OCTUBRE DEL AÑO 2011

PROYECTO/COMPONENTE 1/	AVANCE ACUMULADO		CAUSAS DE ATRASO	PROPUESTAS DE SOLUCIÓN
	FISICO	FINANCIERO		
PROGRAMA DE ABASTECIMIENTO NACIONAL PARA LA SEGURIDAD ALIMENTARIA Y NUTRICIONAL (PAN)				
Componente 1. Sub Componente 1:	100.00%	100.00%		
TOTAL	100.00%	100.00%		

1/ anotar nombre de proyecto en primera línea

2/ Avance acumulado se refiere solo al del proyecto

3/ Noar causas de atraso y adelanto cuando a mes del informe sea menor al 85% y mayor al 110%

Responsable de la información: Manuel Vásquez


Director/Coordinador del Proyecto

Gerardo Escudero COLUMBIA

Firma y sello

04/11/11

Fecha



Anexo 2.5 c
MINISTERIO DE AGRICULTURA Y GANADERÍA
OFICINA FINANCIERA INSTITUCIONAL
ACTIVIDADES REALIZADAS Y PRODUCTOS TERMINADOS POR COMPONENTE
ACTIVIDADES REALIZADAS Y PRODUCTOS TERMINADOS POR COMPONENTE EN EL MES DE OCTUBRE DE 2011

No1	COMPONENTE/META	ACTIVIDADES RELEVANTES REALIZADAS	PRODUCTOS RELEVANTES TERMINADOS				COMENTARIOS
			NOMBRE	U.M.	CANTIDAD		
					EN EL MES	AL MES	
1	COMPONENTE 1: PROGRAMA DE ABASTECIMIENTO NACIONAL PARA LA SEGURIDAD ALIMENTARIA Y NUTRICIONAL (PAN)	Adquirir semilla y fertilizantes para la producción de granos básicos	Fertilizante en apoyo a la producción de maíz, adquirido	quintal	-	325,000	
			Semilla en apoyo a la producción de maíz nacional, adquirido	bolsa	-	148,274	
			Semilla de maíz importado, adquirido	bolsa	-	175,512	
			Semilla de frijol en apoyo CENTA Pipil, adquirido	bolsa	-	31,733	
2	Sistema de empadronamiento y registro de los productores y productoras de subsistencia	Adecuación del centro de llamadas para el registro de beneficiarios	Locales adecuados	locales	-	1	
		Registro de beneficiarios	Beneficiarios registrados	registros	-	315,969	
3	Recursos logísticos para la entrega de insumos agrícolas	Adecuación de locales para la entrega de paquetes agrícolas	Locales adecuados	locales	-	14	
		Entrega de paquetes agrícolas	Paquetes entregados	paquetes	-	315,969	
4	Asistencia técnica a las familias beneficiarias del PAF	Contratación de técnicos	Técnicos contratados	técnicos	4	86	
TOTAL							

Responsable de la información: Manuel Vásquez

Director/Coordinador del Proyecto

Gerardo Escudero Columba

Firma y sello

Fecha



MINISTERIO DE AGRICULTURA Y GANADERÍA
 AVANCE DE LA EJECUCIÓN ADMINISTRATIVA DEL PROYECTO
 PERÍODO INFORMADO: MES DE OCTUBRE DE 2011

Proyectos de la programación anual de Inversión Pública (PAIP) 2011

43FOMENTO DE LA PRODUCCION Y PRODUCTIVIDAD EN LOS CULTIVOS DE GRANOS BASICOS, HORTALIZAS Y FRUTALES EN EL SALVADOR

to programado 2011: \$ 15,766,761.39

MODALIDAD DE CONTRATACION / CONTRATO (Código y Nombre del Contrato)	VALORACIONES EN TERMINOS DE MONTO EN LOS PROCESOS ADMINISTRATIVOS ACTIVOS POR CONTRATO								TOTAL	OBSERVACIONES RELEVANTES 1/
	Elaboración TDR	Elaboración BASES de LICITACION	PUBLICAC	Elaboración OFERTAS	Evaluación OFERTAS	DECLARAT. DE DESIERTO	ADJUDICAC	CONTRATADO		
COMPONENTE 1:	\$ -	\$ -	\$ -	\$ -	\$ -	\$ -	\$ -	\$ 6,369,271.66		
OTROS: LICITACIÓN POR INVITACIÓN										
IICA-SV-04/2011-12 CENTA Contratación Y Servicio de maquillado de 40,000 quintales de Frijol en bolsas de 25 libras.								\$ 426,360.00	\$ 426,360.00	Contratación de maquillado de frijol según procedimientos y normas para adquisiciones de bienes y servicios del IICA, por ser única empresa que presta el servicio de almacenamiento, tratamiento y maquillado de la semilla
IICA-SV-01/2011 Contratación y suministro de 325000 quintales de Fertilizante								\$ 5,942,911.66	\$ 5,942,911.66	Se ha realizado el proceso de licitación y contratación de fertilizantes por 325000 quintales que equivale a un monto mayor con otras fuentes de financiamiento, en este formato solamente se esta incluyendo lo que corresponde a recursos PEIS.
TOTAL	\$ -	\$ -	\$ -	\$ -	\$ -	\$ -	\$ -	\$ 6,369,271.66	6,369,271.66	

Entre las observaciones relevantes podrán mencionarse, entre varias, fechas singulares relacionadas con los contratos, como las de publicación, apertura de ofertas, inicio y finalización de comité de evaluación, de adjudicación y de contratación, contratista, plazo del contrato, fecha de inicio de ejecución del mismo; además, cuando se refiere al proceso de "declaratoria desierto", podrán anotarse si es primera, segunda o tercera vez y sus causas respectivas.





RC/ASV-536 ✓
03 de octubre de 2011

Señor Ministro:

Me es grato dirigirme a Usted y en atención al Memorando de Entendimiento entre el Gobierno de la Republica de El Salvador en el Ramo de Agricultura y Ganadería, Plan de Agricultura Familiar y Emprendedurismo Rural para la Seguridad Alimentaria y Nutricional (PAF), Programa de Abastecimiento para la Seguridad Alimentaria y Nutricional (PAN), Subprograma: Producción de Alimentos y Generación de Ingresos, Componente: Donación de Insumos para la Producción Agropecuaria., me permito muy atentamente remitirle para su consideración y fines pertinentes, el Informe de correspondiente al mes de septiembre de 2011 de dicho memorándum de entendimiento.

Quedo a sus gratas órdenes para atender cualquier consulta al respecto, ocasión que aprovecho para manifestarle las muestras de mi distinguida consideración y especial estima.

Atentamente,


Gerardo Escudero Columna
Representante del IICA en El Salvador



Excelentísimo Señor Ministro
Ing. Guillermo López Suárez Ministro de Agricultura y Ganadería
En su Despacho

CC: Manuel Jacobo, Director DGAF
Jaime Escobar OFI/MAG

DIRECCION GENERAL DE ADMINISTRACIÓN Y FINANZAS
RECEPCIÓN DE CORRESPONDENCIA

RECIBIDO POR: Lupita de Mejía

FECHA 03/10/11 HORA 10:30 am

Instituto Interamericano de Cooperación para la Agricultura
Avenida Manuel Gallardo y Final 1ª, Avenida Norte Santa Tecla Teléfono
2241-1500, fax 2241-1566

Anexo 2.5.a

MINISTERIO DE AGRICULTURA Y GANADERÍA
OFICINA DE PLANIFICACIÓN AGROPECUARIA
DIVISIÓN DE SEGUIMIENTO Y EVALUACIÓN

MATRIZ 3. FORMATO TIPO PARA INFORME MENSUAL DEL CONVENIO IICA-MAG-POA 2011

MES INFORMADO: SEPTIEMBRE PERIODO ACUMULADO DE : MARZO A SEPTIEMBRE DE 2011

SEPTIEMBRE

PROGRAMA	ACCIÓN ESTRATÉGICA	INDICADOR DE PRODUCTO	DATO		MES INFORMADO						PERIODO ACUMULADO						OBSERVACIONES
			No.	U.M.	FISICO			FINANCIERO			FISICO			FINANCIERO			
					PROG	REAL	CUMPL (%)	PROG	REAL	CUMPL (%)	PROG	REAL	CUMPL (%)	PROG	REAL	CUMPL (%)	
PROGRAMA DE SEGUIMIENTO MENSUAL PARA LA PRODUCTIVIDAD AGROPECUARIA Y FORESTAL	Adquirir semilla y fertilizantes para la producción de granos básicos	Fertilizante en apoyo a la producción de maíz, adquirido	1	Saco ^{1/}	325000		0%	\$ 7,009,860.00	\$ -	0.00%	325000	325000	100%	\$ 7,009,860.00	\$ 7,009,860.00	100%	
		Semilla en apoyo a la producción de maíz nacional, adquirido	2	Bolsa ^{2/}	204727		0%	\$ 5,842,693.62	\$ -	0.00%	204727	146274	72%	\$ 5,842,693.62	\$ 5,842,693.62	100%	
		Semilla de maíz importado, adquirido	3	Bolsa ^{2/}	120273		0%	\$ 3,432,465.13	\$ -	0.00%	120273	175512	146%	\$ 3,432,465.13	\$ 3,432,465.13	100%	
		Semilla de frijol en apoyo a la producción de frijol, adquirido	4	Bolsa ^{3/}	40000	0	0%	\$ 7,250,700.00	\$ -	0.00%	40000	31733.05	79%	\$ 7,250,700.00	\$ 7,250,700.00	100%	
Sistema de monitoreo y registro de los productores y productoras de asistencia	Adecuación del centro de llamadas para el registro de beneficiarios	Locales adecuados	5	Locales	1		0%	\$ 73,556.60	\$ -	0.00%	1	1	100%	\$ 73,556.60	\$ 73,556.60	100%	
	Registro de beneficiarios	Beneficiarios registrados	6	Registros	325000		0%	\$ 211,020.92	\$ -	0.00%	325000	315969	97%	\$ 211,020.92	\$ 211,020.92	100%	
Recursos logísticos para la entrega de insumos agrícolas	Adecuación de locales para la entrega de paquetes agrícolas	Locales adecuados	7	Locales	14	0	0%	\$ 306,609.31	\$ -	0.00%	14	14	100%	\$ 306,609.31	\$ 306,609.31	100%	
	Entrega de paquetes agrícolas	Paquetes entregados	8	Paquetes	0	0	0%	\$ 161,530.00	\$ -	0.00%	325000	315969	97%	\$ 161,530.00	\$ 161,530.00	100%	
Asistencia técnica a productores agrícolas del PAF	Contratación de técnicos	Técnicos contratados	9	Técnicos	86	0	0%	\$ 587,988.29	\$ -	0.00%	86	82	95%	\$ 587,988.29	\$ 587,988.29	100%	
Total						0		\$ 24,876,423.87	\$ -	0.00%		0		\$ 24,876,423.87	\$ 24,876,423.87	100%	

^{1/} Saco de 100 libras de fertilizante 16-20-0

^{2/} Bolsa de 22 libras de semilla de maíz de diferentes variedades

^{3/} Bolsa de 25 libras de semilla de frijol de diferentes variedades



Anexo 2.5 al

MINISTERIO DE HACIENDA DIRECCIÓN GENERAL DE INVERSIÓN Y CRÉDITO PÚBLICO	SISTEMA DE INFORMACIÓN DE INVERSIÓN PÚBLICA FORMULARIO No 5
--	---

EJECUCIÓN FÍSICA FINANCIERA MENSUAL

El presente formulario llena como objetivo obtener la información de seguimiento mensual de la ejecución de cada etapa del proyecto para la elaboración de informes de avances físico y financiero a ser considerados por el CONP. Debe aplicarse uno de estos

1. Código de Identificación:

2. Nombre Normalizado:

3. Nombre de la Etapa:

4. Año: 5. Mes:

6. Ejecución Financiera por fuente (en dólares)

Fuente	Ejecución del Mes
PEIS	\$ -
Total	\$ -

6. Ejecución Financiera por componente (en dólares)

No.	Componente	Ejecución del Mes
1	Componente 1	\$ -
Total		\$ -

7. Ejecución Financiera y Física por Ubicación Geográfica.

DEPTO / MUNICIPIO	INVERSIÓN REALIZADA POR MUNICIPIO 1/	PRODUCTOS TERMINADOS POR MUNICIPIO			
		Producto	U.M	En el mes	Al mes
AHUACHAPÁN / Ahuachapán	\$ 165,965.59	5,729	QUINTAL	5,729	5,729
AHUACHAPÁN / Apanera	\$ 1,158.83	40	QUINTAL	40	40
AHUACHAPÁN / Aliquizaray	\$ 23,555.86	813	QUINTAL	813	813
AHUACHAPÁN / Concepción De Ataco	\$ 2,633.71	91	QUINTAL	91	91
AHUACHAPÁN / El Refugio	\$ 7,226.89	249	QUINTAL	249	249
AHUACHAPÁN / Guaymango	\$ 77,683.78	2,682	QUINTAL	2,682	2,682
AHUACHAPÁN / Jujutla	\$ 77,536.29	2,676	QUINTAL	2,676	2,676
AHUACHAPÁN / San Francisco Menéndez	\$ 87,165.12	3,009	QUINTAL	3,009	3,009
AHUACHAPÁN / San Lorenzo ahuchapán	\$ 34,153.89	1,179	QUINTAL	1,179	1,179
AHUACHAPÁN / San Pedro Paxtla	\$ 25,009.67	863	QUINTAL	863	863
AHUACHAPÁN / Tacuba	\$ 77,841.64	2,680	QUINTAL	2,680	2,680
AHUACHAPÁN / Turín	\$ 9,649.90	333	QUINTAL	333	333
SANTA ANA / Gandelana De La Frontera	\$ 47,722.74	1,647	QUINTAL	1,647	1,647
SANTA ANA / Coalepeque	\$ 55,518.51	1,916	QUINTAL	1,916	1,916
SANTA ANA / Chalchupá	\$ 66,917.19	2,310	QUINTAL	2,310	2,310
SANTA ANA / El Congo	\$ 25,009.67	863	QUINTAL	863	863
SANTA ANA / El Poverón	\$ 25,408.99	877	QUINTAL	877	877
SANTA ANA / Masahual	\$ 12,051.84	416	QUINTAL	416	416
SANTA ANA / Metapán	\$ 88,534.64	3,056	QUINTAL	3,056	3,056
SANTA ANA / San Antonio Pajonal	\$ 10,724.45	370	QUINTAL	370	370
SANTA ANA / San Sebastián Saltrillo	\$ 8,690.69	300	QUINTAL	300	300
SANTA ANA / Santa Ana	\$ 80,654.60	2,784	QUINTAL	2,784	2,784
SANTA ANA / Santa Rosa Guschipilín	\$ 7,184.75	248	QUINTAL	248	248
SANTA ANA / Santiago De La Frontera	\$ 19,573.70	676	QUINTAL	676	676
SANTA ANA / Textilepeque	\$ 47,090.65	1,625	QUINTAL	1,625	1,625
SONSONATE / Acajúta	\$ 67,717.84	2,338	QUINTAL	2,338	2,338
SONSONATE / Armenia	\$ 34,174.95	1,180	QUINTAL	1,180	1,180
SONSONATE / Cálucá	\$ 25,093.95	866	QUINTAL	866	866
SONSONATE / Cuisnahuat	\$ 33,943.20	1,172	QUINTAL	1,172	1,172
SONSONATE / Santa Isabel Ishután	\$ 31,287.35	1,079	QUINTAL	1,079	1,079
SONSONATE / Itzalo	\$ 97,173.20	3,354	QUINTAL	3,354	3,354
SONSONATE / Juyutla	\$ 5,794.15	200	QUINTAL	200	200
SONSONATE / Nahuatlaco	\$ 51,693.84	1,784	QUINTAL	1,784	1,784
SONSONATE / Nahuatlán	\$ 14,746.75	509	QUINTAL	509	509
SONSONATE / Salcajálan	\$ 1,200.97	41	QUINTAL	41	41
SONSONATE / San Andrés Del Monte	\$ 20,922.16	722	QUINTAL	722	722
SONSONATE / San Julián	\$ 37,586.25	1,297	QUINTAL	1,297	1,297
SONSONATE / Santa Catalina Masahuat	\$ 23,218.75	801	QUINTAL	801	801
SONSONATE / Santo Domingo De Guzmán	\$ 16,792.51	580	QUINTAL	580	580
SONSONATE / Sonsonate	\$ 64,873.43	2,239	QUINTAL	2,239	2,239
SONSONATE / Sonzacate	\$ 3,708.26	128	QUINTAL	128	128
CHALATENANGO / Agua Caliente	\$ 17,171.76	593	QUINTAL	593	593
CHALATENANGO / Arcaño	\$ 13,400.29	463	QUINTAL	463	463
CHALATENANGO / Azaculpa	\$ 3,497.56	121	QUINTAL	121	121
CHALATENANGO / Citlá	\$ 12,852.48	444	QUINTAL	444	444
CHALATENANGO / Comalapa	\$ 7,711.49	266	QUINTAL	266	266
CHALATENANGO / Concepción Quezaltepeque	\$ 13,526.71	467	QUINTAL	467	467
CHALATENANGO / Chalatenango	\$ 35,481.28	1,225	QUINTAL	1,225	1,225
CHALATENANGO / Dulce Nombre De María	\$ 9,818.45	339	QUINTAL	339	339
CHALATENANGO / El Carrizal	\$ 9,944.87	343	QUINTAL	343	343
CHALATENANGO / El Paraiso	\$ 19,236.59	664	QUINTAL	664	664
CHALATENANGO / La Laguna	\$ 11,019.42	380	QUINTAL	380	380
CHALATENANGO / La Palma	\$ 19,847.60	685	QUINTAL	685	685
CHALATENANGO / La Reina	\$ 18,815.19	649	QUINTAL	649	649
CHALATENANGO / Las Vueltas	\$ 4,614.25	159	QUINTAL	159	159
CHALATENANGO / Nombre De Jesús	\$ 12,304.67	425	QUINTAL	425	425
CHALATENANGO / Nueva Concepción	\$ 73,322.36	2,531	QUINTAL	2,531	2,531
CHALATENANGO / Nueva Trinidad	\$ 8,701.76	300	QUINTAL	300	300
CHALATENANGO / Ojos De Agua	\$ 10,281.99	355	QUINTAL	355	355
CHALATENANGO / Polonico	\$ 8,280.37	286	QUINTAL	286	286



Anexo 2.5 al

MINISTERIO DE HACIENDA DIRECCIÓN GENERAL DE INVERSIÓN Y CRÉDITO PÚBLICO	SISTEMA DE INFORMACIÓN DE INVERSIÓN PÚBLICA FORMULARIO No 5
--	---

EJECUCIÓN FÍSICA FINANCIERA MENSUAL

CHALATENANGO / San Antonio De La Cruz	\$ 7,100.47	245	QUINTAL	245	245
CHALATENANGO / San Antonio Los Ranchos	\$ 4,972.44	172	QUINTAL	172	172
CHALATENANGO / San Fernando	\$ -	-	QUINTAL	-	-
CHALATENANGO / San Francisco Lempa	\$ 1,727.71	60	QUINTAL	60	60
CHALATENANGO / San Francisco Morazán	\$ 9,291.71	321	QUINTAL	321	321
CHALATENANGO / San Ignacio Labrador	\$ 10,724.45	370	QUINTAL	370	370
CHALATENANGO / San Isidro Concazque	\$ 8,491.07	293	QUINTAL	293	293
CHALATENANGO / San José Las Peñas	\$ 7,121.54	246	QUINTAL	246	246
CHALATENANGO / San José Las Peñas	\$ 7,058.33	244	QUINTAL	244	244
CHALATENANGO / San Luis Del Carmen	\$ 4,361.42	151	QUINTAL	151	151
CHALATENANGO / San Miguel De Mercedes	\$ 4,761.74	164	QUINTAL	164	164
CHALATENANGO / San Rafael	\$ 8,152.34	212	QUINTAL	212	212
CHALATENANGO / Santa Rita	\$ 9,036.88	312	QUINTAL	312	312
CHALATENANGO / Tejuilla	\$ 25,957.80	896	QUINTAL	896	896
LA LIBERTAD / Antigua Cuscatlán	\$ 337.11	12	QUINTAL	12	12
LA LIBERTAD / Ciudad Arce	\$ 70,877.62	2,447	QUINTAL	2,447	2,447
LA LIBERTAD / Colón	\$ 25,873.52	893	QUINTAL	893	893
LA LIBERTAD / Comasagua	\$ 28,127.97	971	QUINTAL	971	971
LA LIBERTAD / Chilibupán	\$ 14,685.54	507	QUINTAL	507	507
LA LIBERTAD / Huitócar	\$ 14,664.47	506	QUINTAL	506	506
LA LIBERTAD / Jayaque	\$ 10,134.50	350	QUINTAL	350	350
LA LIBERTAD / Jicalapa	\$ 19,694.77	676	QUINTAL	676	676
LA LIBERTAD / La Libertad	\$ 52,168.44	1,801	QUINTAL	1,801	1,801
LA LIBERTAD / Nuevo Cuscatlán	\$ 1,790.92	62	QUINTAL	62	62
LA LIBERTAD / Santa Tecla	\$ 211,520.76	7,301	QUINTAL	7,301	7,301
LA LIBERTAD / Quezaltenpeque	\$ 37,593.97	1,295	QUINTAL	1,295	1,295
LA LIBERTAD / Sacacoyo	\$ 8,838.55	298	QUINTAL	298	298
LA LIBERTAD / San José Villanueva	\$ 19,025.69	657	QUINTAL	657	657
LA LIBERTAD / San Juan Opico	\$ 99,511.93	3,435	QUINTAL	3,435	3,435
LA LIBERTAD / San Matías	\$ 19,700.12	680	QUINTAL	680	680
LA LIBERTAD / San Pablo Tacachico	\$ 42,539.61	1,468	QUINTAL	1,468	1,468
LA LIBERTAD / Tamarique	\$ 18,709.84	646	QUINTAL	646	646
LA LIBERTAD / Talnique	\$ 6,763.36	233	QUINTAL	233	233
LA LIBERTAD / Teclepeque	\$ 21,153.92	730	QUINTAL	730	730
LA LIBERTAD / Tepeceyo	\$ 19,068.03	658	QUINTAL	658	658
LA LIBERTAD / Zaragoza	\$ 17,677.43	610	QUINTAL	610	610
SAN SALVADOR / Aguilar	\$ 19,952.95	689	QUINTAL	689	689
SAN SALVADOR / Apopa	\$ 19,805.47	684	QUINTAL	684	684
SAN SALVADOR / Ayutlapeque	\$ 4,382.49	151	QUINTAL	151	151
SAN SALVADOR / Cuscatlancho	\$ 2,170.17	75	QUINTAL	75	75
SAN SALVADOR / El Palmar	\$ 24,798.97	856	QUINTAL	856	856
SAN SALVADOR / Guazapa	\$ 35,165.24	1,214	QUINTAL	1,214	1,214
SAN SALVADOR / Ilopango	\$ 10,935.15	377	QUINTAL	377	377
SAN SALVADOR / Mejicanos	\$ 1,601.29	55	QUINTAL	55	55
SAN SALVADOR / Nejapa	\$ 41,654.69	1,438	QUINTAL	1,438	1,438
SAN SALVADOR / Panzahaloo	\$ 37,377.55	1,290	QUINTAL	1,290	1,290
SAN SALVADOR / Rosario De Mora	\$ 23,724.42	819	QUINTAL	819	819
SAN SALVADOR / San Marcos	\$ 821.72	28	QUINTAL	28	28
SAN SALVADOR / San Martín	\$ 22,312.75	770	QUINTAL	770	770
SAN SALVADOR / San Salvador	\$ 316.04	11	QUINTAL	11	11
SAN SALVADOR / Santiago Texcuangos	\$ 5,478.11	189	QUINTAL	189	189
SAN SALVADOR / Sanb Tomás	\$ 7,037.26	243	QUINTAL	243	243
SAN SALVADOR / Soyapango	\$ 7,627.21	263	QUINTAL	263	263
SAN SALVADOR / Tonacatepeque	\$ 32,068.00	1,107	QUINTAL	1,107	1,107
SAN SALVADOR / Ciudad Delgado	\$ 9,965.94	344	QUINTAL	344	344
CUSCATLÁN / Candelaria	\$ 16,350.04	564	QUINTAL	564	564
CUSCATLÁN / Cojutepeque	\$ 23,260.89	803	QUINTAL	803	803
CUSCATLÁN / El Carmen de Cuscatlán	\$ 15,296.56	526	QUINTAL	526	526
CUSCATLÁN / El Rosario	\$ 13,800.62	476	QUINTAL	476	476
CUSCATLÁN / Monte San Juan	\$ 17,403.53	601	QUINTAL	601	601
CUSCATLÁN / Oratorio De Concepción	\$ 10,471.61	361	QUINTAL	361	361
CUSCATLÁN / San Bartolomé Parulapa	\$ 12,874.06	444	QUINTAL	444	444
CUSCATLÁN / San Cristóbal	\$ 21,912.43	756	QUINTAL	756	756
CUSCATLÁN / San José Guayabal	\$ 26,421.33	912	QUINTAL	912	912
CUSCATLÁN / San Pedro Parulapán	\$ 71,847.49	2,480	QUINTAL	2,480	2,480
CUSCATLÁN / San Rafael Cedros	\$ 17,593.15	607	QUINTAL	607	607
CUSCATLÁN / San Ramón	\$ 8,048.60	278	QUINTAL	278	278
CUSCATLÁN / Santa Cruz Analquito	\$ 4,593.18	159	QUINTAL	159	159
CUSCATLÁN / Santa Cruz Michapa	\$ 14,032.38	484	QUINTAL	484	484
CUSCATLÁN / Sueñito	\$ 73,954.45	2,553	QUINTAL	2,553	2,553
CUSCATLÁN / Tenancingo	\$ 22,923.77	791	QUINTAL	791	791
LA PAZ / Copulán	\$ 2,612.64	90	QUINTAL	90	90
LA PAZ / Rosario de La Paz	\$ 15,001.59	518	QUINTAL	518	518
LA PAZ / Jerusalén	\$ 10,092.36	348	QUINTAL	348	348
LA PAZ / Mercedes La Ceiba	\$ 3,434.35	119	QUINTAL	119	119



Anexo 2.5 al

MINISTERIO DE HACIENDA DIRECCIÓN GENERAL DE INVERSIÓN Y CRÉDITO PÚBLICO	SISTEMA DE INFORMACIÓN DE INVERSIÓN PÚBLICA FORMULARIO No 5
--	---

EJECUCIÓN FÍSICA FINANCIERA MENSUAL

LA PAZ / Ocosingo	\$ 12,957.83	447	QUINTAL	447	447
LA PAZ / Parícut De Osorio	\$ 4,045.37	140	QUINTAL	140	140
LA PAZ / San Antonio Masahuat	\$ 8,027.53	277	QUINTAL	277	277
LA PAZ / San Emigdio	\$ 2,686.91	93	QUINTAL	93	93
LA PAZ / San Francisco Chiamaca	\$ 3,244.73	112	QUINTAL	112	112
LA PAZ / San Juan Nonualco	\$ 15,149.07	523	QUINTAL	523	523
LA PAZ / San Juan Talpa	\$ 6,405.17	221	QUINTAL	221	221
LA PAZ / San Juan Tepezontes	\$ 11,461.89	386	QUINTAL	386	386
LA PAZ / San Luis Talpa	\$ 20,016.16	691	QUINTAL	691	691
LA PAZ / San Miguel Tepezontes	\$ 3,792.54	131	QUINTAL	131	131
LA PAZ / San Pedro Masahuat	\$ 24,777.90	855	QUINTAL	855	855
LA PAZ / San Pedro Nonualco	\$ 19,236.59	664	QUINTAL	664	664
LA PAZ / San Rafael Obrajuelo	\$ 7,585.07	262	QUINTAL	262	262
LA PAZ / Santa María Ostuma	\$ 17,445.67	602	QUINTAL	602	602
LA PAZ / Santiago Nonualco	\$ 45,426.15	1,568	QUINTAL	1,568	1,568
LA PAZ / Tapahuaca	\$ 8,406.79	290	QUINTAL	290	290
LA PAZ / Zacatecoluca	\$ 64,810.23	2,237	QUINTAL	2,237	2,237
LA PAZ / San Luis La Herradura	\$ 17,340.32	599	QUINTAL	599	599
CABAÑAS / Cincuentas	\$ 6,194.48	214	QUINTAL	214	214
CABAÑAS / Guacoteclí	\$ 12,325.74	425	QUINTAL	425	425
CABAÑAS / Hibasco	\$ 86,680.52	2,992	QUINTAL	2,992	2,992
CABAÑAS / Jutiapa	\$ 25,304.64	873	QUINTAL	873	873
CABAÑAS / San Isidro Cabañas	\$ 22,270.61	769	QUINTAL	769	769
CABAÑAS / Sansunlepeque	\$ 63,841.02	2,204	QUINTAL	2,204	2,204
CABAÑAS / Tejatepeque	\$ 22,080.99	762	QUINTAL	762	762
CABAÑAS / Victoria	\$ 32,700.09	1,129	QUINTAL	1,129	1,129
CABAÑAS / Dolores	\$ 14,032.38	484	QUINTAL	484	484
SAN VICENTE / Apastepeque	\$ 44,541.23	1,537	QUINTAL	1,537	1,537
SAN VICENTE / Guadalupe	\$ 5,351.69	185	QUINTAL	185	185
SAN VICENTE / San Cayetano					
Istepeque	\$ 10,513.75	363	QUINTAL	363	363
SAN VICENTE / Santa Clara	\$ 19,236.59	664	QUINTAL	664	664
SAN VICENTE / Santo Domingo	\$ 9,839.52	340	QUINTAL	340	340
SAN VICENTE / San Esteban					
Catalina	\$ 16,581.81	572	QUINTAL	572	572
SAN VICENTE / San Ildefonso	\$ 26,990.21	932	QUINTAL	932	932
SAN VICENTE / San Lorenzo San Vicente	\$ 13,189.60	455	QUINTAL	455	455
SAN VICENTE / San Sebastián	\$ 28,486.16	983	QUINTAL	983	983
SAN VICENTE / San Vicente	\$ 80,296.41	2,772	QUINTAL	2,772	2,772
SAN VICENTE / Tecoluca	\$ 63,103.58	2,178	QUINTAL	2,178	2,178
SAN VICENTE / Tepetitán	\$ 6,594.80	228	QUINTAL	228	228
SAN VICENTE / Verapaz	\$ 14,411.64	497	QUINTAL	497	497
USulután / Negrita	\$ 17,340.32	599	QUINTAL	599	599
USulután / Beñón	\$ 46,416.43	1,602	QUINTAL	1,602	1,602
USulután / Calfarón	\$ 3,076.17	106	QUINTAL	106	106
USulután / Concepción Batus	\$ 21,691.38	756	QUINTAL	756	756
USulután / El Triunfo	\$ 17,551.01	606	QUINTAL	606	606
USulután / El Guayacán	\$ 7,564.00	261	QUINTAL	261	261
USulután / Estanzuelas	\$ 22,802.38	777	QUINTAL	777	777
USulután / Jiquilisco	\$ 104,379.02	3,603	QUINTAL	3,603	3,603
USulután / Jucurapa	\$ 23,071.26	796	QUINTAL	796	796
USulután / Jucurán	\$ 30,803.82	1,063	QUINTAL	1,063	1,063
USulután / Mercedes Umaña	\$ 31,288.42	1,080	QUINTAL	1,080	1,080
USulután / Nueva Granada	\$ 21,828.15	753	QUINTAL	753	753
USulután / Ozatlán	\$ 22,607.73	780	QUINTAL	780	780
USulután / Puerto El Triunfo	\$ 10,619.10	367	QUINTAL	367	367
USulután / San Agustín	\$ 24,967.53	852	QUINTAL	852	852
USulután / San Buena Ventura	\$ 12,599.65	435	QUINTAL	435	435
USulután / San Damián	\$ 1,200.97	41	QUINTAL	41	41
USulután / Santa Elena	\$ 40,055.53	1,384	QUINTAL	1,384	1,384
USulután / San Francisco Javier	\$ 18,899.47	652	QUINTAL	652	652
USulután / Santa María	\$ 3,961.09	137	QUINTAL	137	137
USulután / Santiago De María	\$ 2,106.96	73	QUINTAL	73	73
USulután / Tempán	\$ 15,422.98	532	QUINTAL	532	532



Anexo 2.5 al

MINISTERIO DE HACIENDA DIRECCIÓN GENERAL DE INVERSIÓN Y CRÉDITO PÚBLICO	SISTEMA DE INFORMACIÓN DE INVERSIÓN PÚBLICA FORMULARIO No 5
--	---

EJECUCIÓN FÍSICA FINANCIERA MENSUAL

Municipio	Monto	Unidades	Unidad	Cantidad	Cantidad
USulután / Usulután	\$ 28,612.58	988	QUINTAL	988	988
SAN MIGUEL / Carolina	\$ 19,384.07	669	QUINTAL	669	669
SAN MIGUEL / Ciudad Bariles	\$ 25,325.71	874	QUINTAL	874	874
SAN MIGUEL / Comacarán	\$ 8,786.04	303	QUINTAL	303	303
SAN MIGUEL / Chapeltique	\$ 13,042.11	450	QUINTAL	450	450
SAN MIGUEL / Chinameca	\$ 34,764.91	1,200	QUINTAL	1,200	1,200
SAN MIGUEL / Chirilagua	\$ 59,184.63	2,043	QUINTAL	2,043	2,043
SAN MIGUEL / El Tránsito	\$ 34,849.19	1,203	QUINTAL	1,203	1,203
SAN MIGUEL / Lolotique	\$ 29,897.83	1,032	QUINTAL	1,032	1,032
SAN MIGUEL / Moncagua	\$ 35,397.00	1,222	QUINTAL	1,222	1,222
SAN MIGUEL / Nueva Guadalupe	\$ 10,008.08	345	QUINTAL	345	345
SAN MIGUEL / Nuevo Edén De San Juan	\$ 7,226.89	249	QUINTAL	249	249
SAN MIGUEL / Quetepa	\$ 7,542.93	260	QUINTAL	260	260
SAN MIGUEL / San Antonio De Mesco	\$ -	-	QUINTAL	-	-
SAN MIGUEL / San Gerardo	\$ 12,241.46	423	QUINTAL	423	423
SAN MIGUEL / San Jorge	\$ 34,090.68	1,177	QUINTAL	1,177	1,177
SAN MIGUEL / San Luis De La Reina	\$ 10,661.24	368	QUINTAL	368	368
SAN MIGUEL / San Miguel	\$ 147,108.26	5,078	QUINTAL	5,078	5,078
SAN MIGUEL / San Rafael Oriente	\$ 20,669.32	713	QUINTAL	713	713
SAN MIGUEL / Sexerí	\$ 33,353.25	1,151	QUINTAL	1,151	1,151
SAN MIGUEL / Uluazapa	\$ 12,626.72	436	QUINTAL	436	436
MORAZÁN / Arambala	\$ 17,658.36	609	QUINTAL	609	609
MORAZÁN / Cacapaya	\$ 37,230.06	1,285	QUINTAL	1,285	1,285
MORAZÁN / Carolina	\$ 38,726.01	1,337	QUINTAL	1,337	1,337
MORAZÁN / Chilanga	\$ 20,542.90	709	QUINTAL	709	709
MORAZÁN / Delicias De Concepción	\$ 7,353.31	254	QUINTAL	254	254
MORAZÁN / El Divisadero	\$ 18,625.57	643	QUINTAL	643	643
MORAZÁN / El Rosario Morazán	\$ 4,656.39	161	QUINTAL	161	161
MORAZÁN / Guatacochi	\$ 8,828.18	305	QUINTAL	305	305
MORAZÁN / Guatigüera	\$ 18,876.78	583	QUINTAL	583	583
MORAZÁN / Joateca	\$ 15,317.63	529	QUINTAL	529	529
MORAZÁN / Jocoaitique	\$ 10,598.03	366	QUINTAL	366	366
MORAZÁN / Jocoero	\$ 22,839.49	788	QUINTAL	788	788
MORAZÁN / Lolotiquillo	\$ 11,398.68	393	QUINTAL	393	393
MORAZÁN / Meanguera	\$ 16,202.56	559	QUINTAL	559	559
MORAZÁN / Ostala	\$ 15,717.95	543	QUINTAL	543	543
MORAZÁN / Perquin	\$ 20,247.93	699	QUINTAL	699	699
MORAZÁN / San Carlos	\$ 8,638.55	298	QUINTAL	298	298
MORAZÁN / San Fernando Morazán	\$ 7,100.47	245	QUINTAL	245	245
MORAZÁN / San Francisco Gotera	\$ 19,742.26	681	QUINTAL	681	681
MORAZÁN / San Isidro de Morazán	\$ 9,987.01	345	QUINTAL	345	345
MORAZÁN / San Simón	\$ 19,489.42	673	QUINTAL	673	673
MORAZÁN / Sensembra	\$ 6,068.13	210	QUINTAL	210	210
MORAZÁN / Soledad	\$ 20,563.97	710	QUINTAL	710	710
MORAZÁN / Totola	\$ 11,019.42	380	QUINTAL	380	380
MORAZÁN / Yamabal	\$ 12,115.05	418	QUINTAL	418	418
MORAZÁN / Yolotiquín	\$ 10,345.20	357	QUINTAL	357	357
LA UNIÓN / Anamorós	\$ 40,780.83	1,408	QUINTAL	1,408	1,408
LA UNIÓN / Bolívar	\$ 11,145.84	385	QUINTAL	385	385
LA UNIÓN / Concepción De Oriente	\$ 13,716.34	473	QUINTAL	473	473
LA UNIÓN / Conchagua	\$ 60,343.46	2,083	QUINTAL	2,083	2,083
LA UNIÓN / El Carmen	\$ 27,769.79	959	QUINTAL	959	959
LA UNIÓN / El Seuse	\$ 14,748.75	509	QUINTAL	509	509
LA UNIÓN / Intipucá	\$ 18,826.54	684	QUINTAL	684	684
LA UNIÓN / La Unión	\$ 41,191.15	1,422	QUINTAL	1,422	1,422
LA UNIÓN / Liliisque	\$ 26,653.10	920	QUINTAL	920	920
LA UNIÓN / Meanguera Del Golfo	\$ 6,952.88	240	QUINTAL	240	240
LA UNIÓN / Nueva España	\$ 31,604.47	1,091	QUINTAL	1,091	1,091
LA UNIÓN / Pasajquina	\$ 28,507.23	984	QUINTAL	984	984
LA UNIÓN / Polochó	\$ 24,230.09	836	QUINTAL	836	836
LA UNIÓN / San Atejo	\$ 38,030.71	1,313	QUINTAL	1,313	1,313
LA UNIÓN / San José	\$ 9,186.38	317	QUINTAL	317	317
LA UNIÓN / Santa Rosa De Lima	\$ 34,069.61	1,176	QUINTAL	1,176	1,176
LA UNIÓN / Yayanlique	\$ 19,468.35	672	QUINTAL	672	672
LA UNIÓN / Yucutiquín	\$ 10,640.33	367	QUINTAL	367	367
TOTAL	\$ 6,369,271.76	219,857	QUINTAL	219,857	219,857

8. Ejecuc. Física Global (%)

Mes	Al Mes
18.00%	18.80%

9. Estado del Avance de la ejecución física global


(Rótulos # 85 - 110%, Abastecido e Inicial al 85%, y 85% (100% a 110%)

Mes	Al Mes
18.00%	18.80%

10. OBSERVACIONES

Responsable de la Información: _____

Director / Coordinador del Proyecto: _____

Firma:  _____

Fecha: 03/10/11

Sello: _____

1/ Monto invertido en cada meta relevante y representativa de la gestión del proyecto en cada municipio programado para el año fiscal vigente, durante el mes del informe.
2/ Cantidad de unidades de las metas referidas en la llamada 1f, que se dan por terminadas durante la ejecución en el mes del informe.



Anexo 2.5 b

MINISTERIO DE AGRICULTURA Y GANADERÍA
CAUSAS DE ATRASOS Y/O SOBREEJECUCIÓN, Y PROPUESTAS DE SOLUCIÓN

ANEXO AL FORMULARIO F-5 DE LA DGIC

AL MES DE SEPTIEMBRE DEL AÑO 2011

PROYECTO/COMPONENTE 1/	AVANCE ACUMULADO		CAUSAS DE ATRASO	PROPUESTAS DE SOLUCIÓN
	FISICO	FINANCIERO		
PROGRAMA DE ABASTECIMIENTO NACIONAL PARA LA SEGURIDAD ALIMENTARIA Y NUTRICIONAL (PAN)				
Componente 1. Sub Componente 1:	100.00%	100.00%		
TOTAL	100.00%	100.00%		

1/ anotar nombre de proyecto en primera línea

2/ Avance acumulado se refiere solo al del proyecto

3/ Noar causas de atraso y adelanto cuando a mes del informe sea menor al 85% y mayor al 110%

Responsable de la información: Manuel Vásquez

Director/Coordinador del Proyecto

Gerardo Escudero Columna
Firma y sello

03/10/11
Fecha



Anexo 2.5 c
MINISTERIO DE AGRICULTURA Y GANADERÍA
OFICINA FINANCIERA INSTITUCIONAL
ACTIVIDADES REALIZADAS Y PRODUCTOS TERMINADOS POR COMPONENTE
ACTIVIDADES REALIZADAS Y PRODUCTOS TERMINADOS POR COMPONENTE EN EL MES DE SEPTIEMBRE DE 2011

No1	COMPONENTE/META	ACTIVIDADES RELEVANTES REALIZADAS	PRODUCTOS RELEVANTES TERMINADOS				COMENTARIOS
			NOMBRE	U.M.	CANTIDAD		
					EN EL MES	AL MES	
1	COMPONENTE 1: PROGRAMA DE ABASTECIMIENTO NACIONAL PARA LA SEGURIDAD ALIMENTARIA Y NUTRICIONAL (PAN)	Adquirir semilla y fertilizantes para la producción de granos básicos	Fertilizante en apoyo a la producción de maíz, adquirido	quintal	-	325,000	
			Semilla en apoyo a la producción de maíz nacional, adquirido	bolsa	-	148,274	
			Semilla de maíz importado, adquirido	bolsa	-	175,512	
			Semilla de frijol en apoyo CENTA Pipil, adquirido	bolsa	-	31,733	
2	Sistema de empadronamiento y registro de los productores y productoras de subsistencia	Adecuación del centro de llamadas para el registro de beneficiarios	Locales adecuados	locales	-	1	
		Registro de beneficiarios	Beneficiarios registrados	registros	-	315,969	
3	Recursos logísticos para la entrega de insumos agrícolas	Adecuación de locales para la entrega de paquetes agrícolas	Locales adecuados	locales	-	14	
		Entrega de paquetes agrícolas	Paquetes entregados	paquetes	-	315,969	
4	Asistencia técnica a las familias beneficiarias del PAF	Contratación de técnicos	Técnicos contratados	técnicos	-	82	
TOTAL							

Responsable de la información: Manuel Vásquez

Director/Coordinador del Proyecto

Gerardo Escudero Columna

Firma y sello

3/10/11

Fecha



MINISTERIO DE AGRICULTURA Y GANADERÍA
 AVANCE DE LA EJECUCIÓN ADMINISTRATIVA DEL PROYECTO
 PERÍODO INFORMADO: MES DE SEPTIEM DE 2011


Proyectos de la programación anual de Inversión Pública (PAIP) 2011

343 FOMENTO DE LA PRODUCCION Y PRODUCTIVIDAD EN LOS CULTIVOS DE GRANOS BASICOS, HORTALIZAS Y FRUTALES EN EL SALVADOR

Programado 2011: \$ 15,766,761.39

MODALIDAD DE CONTRATACION / CONTRATO (Código y Nombre del Contrato)	VALORACIONES EN TERMINOS DE MONTO EN LOS PROCESOS ADMINISTRATIVOS ACTIVOS POR CONTRATO								TOTAL	OBSERVACIONES RELEVANTES 1/
	Elaboración TDR	Elaboración BASES de LICITACION	PUBLICAC.	Elaboración OFERTAS	Evaluación OFERTAS	DECLARAT. DE DESIERTO	ADJUDICAC	CONTRATADO		
COMPONENTE 1:	\$	\$	\$	\$	\$	\$	\$	\$ 6,369,271.66		
OTROS: LICITACIÓN POR INVITACIÓN										
IICA-SV-04/2011-12 CENTA Contratación Y Servicio de maquilado de 40,000 quintales de Frijol en bolsas de 25 libras.								\$ 426,360.00	\$ 426,360.00	Contratación de maquilado de frijol según procedimientos y normas para adquisiciones de bienes y servicios del IICA, por ser única empresa que presta el servicio de almacenamiento, tratamiento y maquilado de la semilla
IICA-SV-01/2011 Contratación y suministro de 325000 quintales de Fertilizante								\$ 5,942,911.66	\$ 5,942,911.66	Se ha realizado el proceso de licitación y contratación de fertilizantes por 325000 quintales que equivale a un monto mayor con otras fuentes de financiamiento, en este formato solamente se esta incluyendo lo que corresponde a recursos PEIS.
TOTAL	\$	\$	\$	\$	\$	\$	\$	\$ 6,369,271.66	6,369,271.66	

Entre las observaciones relevantes podrán mencionarse, entre varias, fechas singulares relacionadas con los contratos, como las de publicación, apertura de ofertas, inicio y finalización de comité de evaluación, de adjudicación y de contratación, contratista, plazo del contrato, fecha de inicio y finalización del mismo; además, cuando se refiere al proceso de "declaratoria desierto", podrán anotarse si es primera, segunda o tercera vez y sus causas respectivas.








RC/ASV-449 ✓
05 de septiembre de 2011

Señor Ministro:

Me es grato dirigirme a Usted y en atención al Memorando de Entendimiento entre el Gobierno de la Republica de El Salvador en el Ramo de Agricultura y Ganadería, Plan de Agricultura Familiar y Emprendedurismo Rural para la Seguridad Alimentaria y Nutricional (PAF), Programa de Abastecimiento para la Seguridad Alimentaria y Nutricional (PAN), Subprograma: Producción de Alimentos y Generación de Ingresos, Componente: Donación de Insumos para la Producción Agropecuaria., me permito muy atentamente remitirle para su consideración y fines pertinentes, el Informe de correspondiente al mes de agosto de 2011 de dicho memorándum de entendimiento.

Quedo a sus gratas órdenes para atender cualquier consulta al respecto, ocasión que aprovecho para manifestarle las muestras de mi distinguida consideración y especial estima.

Atentamente,


Gerardo Escudero Columna
Representante del IICA en El Salvador



Excelentísimo Señor Ministro
Ing. Guillermo López Suárez Ministro de Agricultura y Ganadería
En su Despacho

CC: Manuel Jacobo, Director DGAF
Jaime Escobar OFI/MAG

DIRECCION GENERAL DE ADMINISTRACIÓN Y FINANZAS
RECEPCIÓN DE CORRESPONDENCIA

RECIBIDO POR: Lupita de Mejía

FECHA 05/09/11 HORA 8:00 am

Instituto Interamericano de Cooperación para la Agricultura
Avenida Manuel Gallardo y Final 1ª. Avenida Norte Santa Tecla Teléfono
2241-1500, fax 2241-1566

Anexo 2.5.a
MINISTERIO DE AGRICULTURA Y GANADERÍA
OFICINA DE PLANIFICACIÓN AGROPECUARIA
DIVISIÓN DE SEGUIMIENTO Y EVALUACIÓN

MATRIZ 3. FORMATO TIPO PARA INFORME MENSUAL DEL CONVENIO IICA-MAG-POA 2011

MES INFORMADO: AGOSTO PERIODO ACUMULADO DE : MARZO A AGOSTO DE 2011

STO

PROGRAMA	ACCIÓN ESTRATÉGICA	INDICADOR DE PRODUCTO	DATO		MES INFORMADO						PERIODO ACUMULADO						OBSERVACIONES
			Nº	U.M.	FISICO			FINANCIERO			FISICO			FINANCIERO			
					PROG	REAL	CUMPL (%)	PROG	REAL	CUMPL (%)	PROG	REAL	CUMPL (%)	PROG	REAL	CUMPL (%)	
PROGRAMA DE MECIMIENTO ONAL PARA LA IRIDAD ENTARIA Y ICIONAL	Adquirir semilla y fertilizantes para la producción de granos básicos	Fertilizante en apoyo a la producción de maíz, adquirido	1	Saco ^{1/}	325000		0%	\$ 7,009,860.00	\$ -	0.00%	325000	325000	100%	\$ 7,009,860.00	\$ 7,009,860.00	100.0%	El desembolso por parte de MH para la adecuación de bodegas y compra de insumos para las mismas fue recibido hasta el 18 de abril, fecha en que se inicio el proceso de contratación
		Semilla en apoyo a la producción de maíz nacional, adquirido	2	Bolsa ^{2/}	204727		0%	\$ 5,842,693.62	\$ -	0.00%	204727	148274	72%	\$ 5,842,693.62	\$ 5,842,693.62	100.0%	Producción nacional no cubrió la demanda programada
		Semilla de maíz importado, adquirido	3	Bolsa ^{2/}	120273		0%	\$ 3,432,465.13	\$ -	0.00%	120273	175512	146%	\$ 3,432,465.13	\$ 3,432,465.13	100%	Compra de semilla importada para suplir la demanda de los productores
		Semilla de frijol en apoyo CENTA Piplil, adquirido	4	Bolsa ^{3/}	40000	46	0.12%	\$ 7,250,700.00	\$ -	0.00%	40000	31733.05	79%	\$ 7,250,700.00	\$ 7,250,700.00	100%	Después de comprar la producción nacional no se logró cubrir el total requerido, debiendo traer variedades equivalentes de otro país la cantidad adquirida fue de 31,733,05, la cantidad no comprada asciende a 8,266.95 quintales.
Sistema de cronamiento y gistro de los ductores y ductores de bsistencia	Adecuación del centro de llamadas para el registro de beneficiarios	Locales adecuados	5	Locales	1		0%	\$ 73,556.60	\$ -	0.00%	1	1	100%	\$ 73,556.60	\$ 73,556.60	100%	
		Registro de beneficiarios	6	Registros	325000		0%	\$ 211,020.92	\$ -	0.00%	325000	315969	97%	\$ 211,020.92	\$ 211,020.92	100%	
rsos logísticos .la entrega de mos agrícolas	Adecuación de locales para la entrega de paquetes agrícolas	Locales adecuados	7	Locales	14	0	0%	\$ 306,609.31	\$ -	0.00%	14	14	100%	\$ 306,609.31	\$ 306,609.31	100%	
		Entrega de paquetes agrícolas	8	Paquetes	0	0	0%	\$ 161,530.00	\$ -	0.00%	325000	315969	97%	\$ 161,530.00	\$ 161,530.00	100%	
ncia técnica a ilias ciliaris del PAF	Contratación de técnicos	Técnicos contratados	9	Técnicos	86	22	26%	\$ 587,988.29	\$ -	0.00%	86	82	96%	\$ 587,988.29	\$ 587,988.29	100%	
Total						0		\$ 24,876,423.87	\$ -	0.00%		0		\$ 24,876,423.87	\$ 24,876,423.87	100%	

1/ Saco de 100 libras de fertilizante 16-20-0

2/ Bolsa de 22 libras de semilla de maíz de diferentes variedades

3/ Bolsa de 25 libras de semilla de frijol de diferentes variedades



Anexo 2.5 ai

MINISTERIO DE HACIENDA DIRECCIÓN GENERAL DE INVERSIÓN Y CRÉDITO PÚBLICO	SISTEMA DE INFORMACIÓN DE INVERSIÓN PÚBLICA FORMULARIO No 6
--	---

EJECUCIÓN FÍSICA FINANCIERA MENSUAL

El presente formulario tiene como objetivo obtener la información de seguimiento mensual de la ejecución de cada etapa del proyecto para la elaboración de Informes de avance físico y financiero a ser considerados por el CONIP. Debe aplicarse uno de estos

1. Código de Identificación 4643

2. Nombre Normalizado FOMENTO DE LA PRODUCCIÓN Y PRODUCTIVIDAD EN LOS CULTIVOS DE GRANOS BASICOS, HORTALIZAS Y FRUTALES EN EL SALVADOR

3. Nombre de la Etapa EJECUCIÓN

4. Año 2011

5. Mes AGOSTO

6. Ejecución Financiera por fuente (en dólares)

Fuente	Ejecución del Mes
PEIS	\$ -
Total	\$ -

6. Ejecución Financiera por componente (en dólares)

No.	Componente	Ejecución del Mes
1	Componente 1	\$ -
Total		\$ -

7. Ejecución Financiera y Física por Ubicación Geográfica.

DEPTO / MUNICIPIO	INVERSIÓN REALIZADA POR MUNICIPIO 1/	PRODUCTOS TERMINADOS POR MUNICIPIO			
		Producto	U.M	En el mes	Al mes
AHUACHAPÁN / Ahuachapán	\$ 185,965.59	5,729	QUINTAL	5,729	5,729
AHUACHAPÁN / Apaneca	\$ 1,158.83	40	QUINTAL	40	40
AHUACHAPÁN / Ahiquizaya	\$ 23,555.86	813	QUINTAL	813	813
AHUACHAPÁN / Concepción De Alaco	\$ 2,633.71	91	QUINTAL	91	91
AHUACHAPÁN / El Reluglo	\$ 7,226.89	249	QUINTAL	249	249
AHUACHAPÁN / Guaymango	\$ 77,683.78	2,682	QUINTAL	2,682	2,682
AHUACHAPÁN / Jujutla	\$ 77,536.29	2,676	QUINTAL	2,676	2,676
AHUACHAPÁN / San Francisco Menéndez	\$ 87,165.12	3,009	QUINTAL	3,009	3,009
AHUACHAPÁN / San Lorenzo ahuchapán	\$ 34,153.89	1,179	QUINTAL	1,179	1,179
AHUACHAPÁN / San Pedro Puxtla	\$ 25,009.67	863	QUINTAL	863	863
AHUACHAPÁN / Tacuba	\$ 77,641.64	2,680	QUINTAL	2,680	2,680
AHUACHAPÁN / Turín	\$ 9,649.90	333	QUINTAL	333	333
SANTA ANA / Candelaria De La Frontera	\$ 47,722.74	1,647	QUINTAL	1,647	1,647
SANTA ANA / Coatepeque	\$ 55,518.51	1,916	QUINTAL	1,916	1,916
SANTA ANA / Chalchuapa	\$ 66,917.19	2,310	QUINTAL	2,310	2,310
SANTA ANA / El Congo	\$ 25,009.67	863	QUINTAL	863	863
SANTA ANA / El Porvenir	\$ 25,409.99	877	QUINTAL	877	877
SANTA ANA / Masahual	\$ 12,061.84	416	QUINTAL	416	416
SANTA ANA / Metapán	\$ 88,534.64	3,056	QUINTAL	3,056	3,056
SANTA ANA / San Antonio Palenque	\$ 10,724.45	370	QUINTAL	370	370
SANTA ANA / San Sebastián Saltillo	\$ 8,680.69	300	QUINTAL	300	300
SANTA ANA / Santa Ana	\$ 80,654.60	2,784	QUINTAL	2,784	2,784
SANTA ANA / Santa Rosa Guachipilín	\$ 7,184.75	248	QUINTAL	248	248
SANTA ANA / Santiago De La Frontera	\$ 19,573.70	676	QUINTAL	676	676
SANTA ANA / Textilepeque	\$ 47,090.65	1,625	QUINTAL	1,625	1,625
SONSONATE / Acajutla	\$ 67,717.84	2,338	QUINTAL	2,338	2,338
SONSONATE / Armenia	\$ 34,174.96	1,180	QUINTAL	1,180	1,180
SONSONATE / Cahuco	\$ 25,093.95	866	QUINTAL	866	866
SONSONATE / Cuisnahuat	\$ 33,943.20	1,172	QUINTAL	1,172	1,172
SONSONATE / Santa Isabel Ishuatán	\$ 31,267.35	1,079	QUINTAL	1,079	1,079
SONSONATE / Izalco	\$ 97,173.20	3,354	QUINTAL	3,354	3,354
SONSONATE / Jusuyá	\$ 5,794.15	200	QUINTAL	200	200
SONSONATE / Nahuizalco	\$ 51,683.84	1,784	QUINTAL	1,784	1,784
SONSONATE / Nahuilingo	\$ 14,748.75	509	QUINTAL	509	509
SONSONATE / Salcoatitán	\$ 1,200.97	41	QUINTAL	41	41
SONSONATE / San Antonio Del Monte	\$ 20,922.16	722	QUINTAL	722	722
SONSONATE / San Julián	\$ 37,588.25	1,297	QUINTAL	1,297	1,297
SONSONATE / Santa Catalina Masahual	\$ 23,218.75	801	QUINTAL	801	801
SONSONATE / Santo Domingo De Guzmán	\$ 16,792.51	580	QUINTAL	580	580
SONSONATE / Sonsonate	\$ 64,873.43	2,239	QUINTAL	2,239	2,239
SONSONATE / Sonzacate	\$ 3,708.26	128	QUINTAL	128	128
CHALATENANGO / Agua Caliente	\$ 17,171.76	593	QUINTAL	593	593
CHALATENANGO / Arcalao	\$ 13,400.29	463	QUINTAL	463	463
CHALATENANGO / Azacualpa	\$ 3,497.66	121	QUINTAL	121	121
CHALATENANGO / Cilaú	\$ 12,852.48	444	QUINTAL	444	444
CHALATENANGO / Comalapa	\$ 7,711.49	266	QUINTAL	266	266
CHALATENANGO / Concepción Quezaltepeque	\$ 13,526.71	467	QUINTAL	467	467
CHALATENANGO / Chalatenango	\$ 35,481.28	1,225	QUINTAL	1,225	1,225
CHALATENANGO / Dulce Nombre De María	\$ 9,818.45	339	QUINTAL	339	339
CHALATENANGO / El Carrizal	\$ 9,944.87	343	QUINTAL	343	343
CHALATENANGO / El Paraíso	\$ 19,236.59	664	QUINTAL	664	664
CHALATENANGO / La Laguna	\$ 11,018.42	380	QUINTAL	380	380
CHALATENANGO / La Palma	\$ 19,847.60	685	QUINTAL	685	685
CHALATENANGO / La Reina	\$ 18,815.19	649	QUINTAL	649	649
CHALATENANGO / Las Vueltas	\$ 4,614.25	159	QUINTAL	159	159
CHALATENANGO / Nombre De Jesús	\$ 12,304.67	425	QUINTAL	425	425
CHALATENANGO / Nueva Concepción	\$ 73,322.36	2,531	QUINTAL	2,531	2,531
CHALATENANGO / Nueva Trinidad	\$ 8,701.76	300	QUINTAL	300	300
CHALATENANGO / Ojos De Agua	\$ 10,261.99	355	QUINTAL	355	355
CHALATENANGO / Polonico	\$ 8,260.37	286	QUINTAL	286	286
CHALATENANGO / San Antonio De La Cruz	\$ 7,100.47	245	QUINTAL	245	245
CHALATENANGO / San Antonio Los Ranchos	\$ 4,972.44	172	QUINTAL	172	172



Anexo 2.5 ai

MINISTERIO DE HACIENDA DIRECCIÓN GENERAL DE INVERSIÓN Y CRÉDITO PÚBLICO	SISTEMA DE INFORMACIÓN DE INVERSIÓN PÚBLICA FORMULARIO No 5
--	---

EJECUCIÓN FÍSICA FINANCIERA MENSUAL

CHALATENANGO / San Fernando	\$	-	QUINTAL	-	-
CHALATENANGO / San Francisco Lempa	\$ 1,727.71	60	QUINTAL	60	60
CHALATENANGO / San Francisco Morazán	\$ 9,291.71	321	QUINTAL	321	321
CHALATENANGO / San Ignacio	\$ 10,724.45	370	QUINTAL	370	370
CHALATENANGO / San Isidro Labrador	\$ 8,491.07	293	QUINTAL	293	293
CHALATENANGO / San José Concasque	\$ 7,121.54	246	QUINTAL	246	246
CHALATENANGO / San José Las Flores	\$ 7,058.33	244	QUINTAL	244	244
CHALATENANGO / San Luis Del Carmen	\$ 4,361.42	151	QUINTAL	151	151
CHALATENANGO / San Miguel De Mercedes	\$ 4,761.74	164	QUINTAL	164	164
CHALATENANGO / San Rafael	\$ 6,152.34	212	QUINTAL	212	212
CHALATENANGO / Santa Rita	\$ 9,038.88	312	QUINTAL	312	312
CHALATENANGO / Tejuba	\$ 25,957.80	896	QUINTAL	896	896
LA LIBERTAD / Antiguo Cuscatlán	\$ 337.11	12	QUINTAL	12	12
LA LIBERTAD / Ciudad Arce	\$ 70,877.62	2,447	QUINTAL	2,447	2,447
LA LIBERTAD / Colón	\$ 25,873.52	893	QUINTAL	893	893
LA LIBERTAD / Comasagua	\$ 28,127.97	971	QUINTAL	971	971
LA LIBERTAD / Chiltupán	\$ 14,885.54	507	QUINTAL	507	507
LA LIBERTAD / Huizúcar	\$ 14,664.47	506	QUINTAL	506	506
LA LIBERTAD / Jayaque	\$ 10,134.60	350	QUINTAL	350	350
LA LIBERTAD / Jicalapa	\$ 19,594.77	676	QUINTAL	676	676
LA LIBERTAD / La Libertad	\$ 52,168.44	1,801	QUINTAL	1,801	1,801
LA LIBERTAD / Nuevo Cuscatlán	\$ 1,790.92	62	QUINTAL	62	62
LA LIBERTAD / Santa Tecla	\$ 211,520.76	7,301	QUINTAL	7,301	7,301
LA LIBERTAD / Quezaltepeque	\$ 37,503.97	1,295	QUINTAL	1,295	1,295
LA LIBERTAD / Sacacoyo	\$ 8,638.55	298	QUINTAL	298	298
LA LIBERTAD / San José Villanueva	\$ 19,026.89	657	QUINTAL	657	657
LA LIBERTAD / San Juan Opico	\$ 99,611.93	3,435	QUINTAL	3,435	3,435
LA LIBERTAD / San Mateo	\$ 16,700.12	680	QUINTAL	680	680
LA LIBERTAD / San Pablo Tacachó	\$ 42,539.61	1,468	QUINTAL	1,468	1,468
LA LIBERTAD / Tamanique	\$ 18,709.84	646	QUINTAL	646	646
LA LIBERTAD / Tainque	\$ 6,763.36	233	QUINTAL	233	233
LA LIBERTAD / Tepepeque	\$ 21,153.92	730	QUINTAL	730	730
LA LIBERTAD / Tepeoyo	\$ 19,068.03	658	QUINTAL	658	658
LA LIBERTAD / Zaragoza	\$ 17,677.43	610	QUINTAL	610	610
SAN SALVADOR / Aguilares	\$ 19,952.95	689	QUINTAL	689	689
SAN SALVADOR / Apopa	\$ 19,805.47	684	QUINTAL	684	684
SAN SALVADOR / Ayutuxtepeque	\$ 4,382.49	151	QUINTAL	151	151
SAN SALVADOR / Cuscatancingo	\$ 2,170.17	75	QUINTAL	75	75
SAN SALVADOR / El Palenar	\$ 24,798.97	856	QUINTAL	856	856
SAN SALVADOR / Guazapa	\$ 35,165.24	1,214	QUINTAL	1,214	1,214
SAN SALVADOR / Ilopango	\$ 10,935.15	377	QUINTAL	377	377
SAN SALVADOR / Mejicanos	\$ 1,601.29	55	QUINTAL	55	55
SAN SALVADOR / Nejapa	\$ 41,654.69	1,438	QUINTAL	1,438	1,438
SAN SALVADOR / Panchimalco	\$ 37,377.55	1,290	QUINTAL	1,290	1,290
SAN SALVADOR / Rosario De Mora	\$ 23,724.42	819	QUINTAL	819	819
SAN SALVADOR / San Marcos	\$ 821.72	28	QUINTAL	28	28
SAN SALVADOR / San Martín	\$ 22,312.75	770	QUINTAL	770	770
SAN SALVADOR / San Salvador	\$ 316.04	11	QUINTAL	11	11
SAN SALVADOR / Santiago Texacuangos	\$ 5,478.11	189	QUINTAL	189	189
SAN SALVADOR / Santo Tomás	\$ 7,037.26	243	QUINTAL	243	243
SAN SALVADOR / Soyapango	\$ 7,627.21	263	QUINTAL	263	263
SAN SALVADOR / Tonacatepeque	\$ 32,068.00	1,107	QUINTAL	1,107	1,107
SAN SALVADOR / Ciudad Delgado	\$ 9,965.94	344	QUINTAL	344	344
CUSCATLÁN / Candelaria	\$ 16,350.04	564	QUINTAL	564	564
CUSCATLÁN / Cojutepeque	\$ 23,260.89	803	QUINTAL	803	803
CUSCATLÁN / El Carmen de Cuscatlán	\$ 15,296.56	528	QUINTAL	528	528
CUSCATLÁN / El Rosario	\$ 13,800.62	476	QUINTAL	476	476
CUSCATLÁN / Monte San Juan	\$ 17,403.53	601	QUINTAL	601	601
CUSCATLÁN / Oratorio De Concepción	\$ 10,471.61	361	QUINTAL	361	361
CUSCATLÁN / San Bartolomé Perulapúa	\$ 12,874.06	444	QUINTAL	444	444
CUSCATLÁN / San Cristóbal	\$ 21,912.43	756	QUINTAL	756	756
CUSCATLÁN / San José Guayabal	\$ 26,421.33	912	QUINTAL	912	912
CUSCATLÁN / San Pedro Panulapán	\$ 71,847.49	2,480	QUINTAL	2,480	2,480
CUSCATLÁN / San Rafael Cedros	\$ 17,593.15	607	QUINTAL	607	607
CUSCATLÁN / San Ramón	\$ 8,048.60	278	QUINTAL	278	278
CUSCATLÁN / Santa Cruz Analquito	\$ 4,593.18	159	QUINTAL	159	159
CUSCATLÁN / Santa Cruz Michapa	\$ 14,032.38	484	QUINTAL	484	484
CUSCATLÁN / Suchitoto	\$ 73,954.45	2,553	QUINTAL	2,553	2,553
CUSCATLÁN / Tenancingo	\$ 22,923.77	791	QUINTAL	791	791
LA PAZ / Cuyullán	\$ 2,612.64	90	QUINTAL	90	90
LA PAZ / Rosario de La Paz	\$ 15,001.59	618	QUINTAL	618	618
LA PAZ / Jerusalén	\$ 10,092.36	348	QUINTAL	348	348
LA PAZ / Mercedes La Ceiba	\$ 3,434.35	119	QUINTAL	119	119
LA PAZ / Clocuilla	\$ 12,957.83	447	QUINTAL	447	447
LA PAZ / Paraíso De Osorio	\$ 4,045.37	140	QUINTAL	140	140
LA PAZ / San Antonio Masahut	\$ 8,027.53	277	QUINTAL	277	277
LA PAZ / San Emigdio	\$ 2,696.91	93	QUINTAL	93	93
LA PAZ / San Francisco Chiriquica	\$ 3,244.73	112	QUINTAL	112	112
LA PAZ / San Juan Nonualco	\$ 15,149.07	523	QUINTAL	523	523
LA PAZ / San Juan Talpa	\$ 6,405.17	221	QUINTAL	221	221
LA PAZ / San Juan Tepezontes	\$ 11,461.89	396	QUINTAL	396	396



Anexo 2.5 ai

MINISTERIO DE HACIENDA DIRECCIÓN GENERAL DE INVERSIÓN Y CRÉDITO PÚBLICO	SISTEMA DE INFORMACIÓN DE INVERSIÓN PÚBLICA FORMULARIO No 5
--	---

EJECUCIÓN FÍSICA FINANCIERA MENSUAL					
LA PAZ / San Luis Talpa	\$ 20,016.16	691	QUINTAL	691	691
LA PAZ / San Miguel Tepezontles	\$ 3,792.54	131	QUINTAL	131	131
LA PAZ / San Pedro Masahual	\$ 24,777.90	855	QUINTAL	855	855
LA PAZ / San Pedro Nonualco	\$ 19,236.59	664	QUINTAL	664	664
LA PAZ / San Rafael Obrajuelo	\$ 7,585.07	262	QUINTAL	262	262
LA PAZ / Santa María Ostuma	\$ 17,445.67	602	QUINTAL	602	602
LA PAZ / Santiago Norwalco	\$ 45,426.15	1,568	QUINTAL	1,568	1,568
LA PAZ / Tepalihwaca	\$ 8,408.79	290	QUINTAL	290	290
LA PAZ / Zacatecoluca	\$ 64,810.23	2,237	QUINTAL	2,237	2,237
LA PAZ / San Luis La Herradura	\$ 17,340.32	599	QUINTAL	599	599
CABAÑAS / Cinquera	\$ 6,194.48	214	QUINTAL	214	214
CABAÑAS / Guacoleci	\$ 12,326.74	425	QUINTAL	425	425
CABAÑAS / Ilobasco	\$ 86,680.52	2,992	QUINTAL	2,992	2,992
CABAÑAS / Juliapa	\$ 25,304.64	873	QUINTAL	873	873
CABAÑAS / San Isidro Cabañas	\$ 22,270.61	769	QUINTAL	769	769
CABAÑAS / Sensuntepeque	\$ 63,841.02	2,204	QUINTAL	2,204	2,204
CABAÑAS / Tejutepeque	\$ 22,080.99	762	QUINTAL	762	762
CABAÑAS / Victoria	\$ 32,700.09	1,129	QUINTAL	1,129	1,129
CABAÑAS / Dolores	\$ 14,032.38	484	QUINTAL	484	484
SAN VICENTE / Apastepeque	\$ 44,541.23	1,537	QUINTAL	1,537	1,537
SAN VICENTE / Guadalupe	\$ 5,351.69	185	QUINTAL	185	185
SAN VICENTE / San Cayetano Istepeque	\$ 10,613.75	363	QUINTAL	363	363
SAN VICENTE / Santa Clara	\$ 19,236.59	664	QUINTAL	664	664
SAN VICENTE / Santo Domingo	\$ 9,839.52	340	QUINTAL	340	340
SAN VICENTE / San Esteban Catarina	\$ 16,681.61	572	QUINTAL	572	572
SAN VICENTE / San Ildefonso	\$ 26,990.21	932	QUINTAL	932	932
SAN VICENTE / San Lorenzo San Vicenta	\$ 13,189.60	455	QUINTAL	455	455
SAN VICENTE / San Sebastián	\$ 28,466.16	983	QUINTAL	983	983
SAN VICENTE / San Vicente	\$ 80,296.41	2,772	QUINTAL	2,772	2,772
SAN VICENTE / Tecoluca	\$ 63,103.58	2,178	QUINTAL	2,178	2,178
SAN VICENTE / Tepelán	\$ 6,594.60	228	QUINTAL	228	228
SAN VICENTE / Verapaz	\$ 14,411.64	497	QUINTAL	497	497
USulután / Alegria	\$ 17,340.32	599	QUINTAL	599	599
USulután / Berlin	\$ 46,416.43	1,602	QUINTAL	1,602	1,602
USulután / California	\$ 3,076.17	106	QUINTAL	106	106
USulután / Concepción Balres	\$ 21,891.36	756	QUINTAL	756	756
USulután / El Triunfo	\$ 17,651.01	606	QUINTAL	606	606
USulután / Ereguayquín	\$ 7,564.00	261	QUINTAL	261	261
USulután / Estanzuelas	\$ 22,502.36	777	QUINTAL	777	777
USulután / Jiquilisco	\$ 104,379.02	3,603	QUINTAL	3,603	3,603
USulután / Jucupa	\$ 23,071.26	796	QUINTAL	796	796
USulután / Jucuarán	\$ 30,803.62	1,063	QUINTAL	1,063	1,063
USulután / Matcedes Umaña	\$ 31,288.42	1,080	QUINTAL	1,080	1,080
USulután / Nueva Granada	\$ 21,828.15	753	QUINTAL	753	753
USulután / Ozatlán	\$ 22,607.73	780	QUINTAL	780	780
USulután / Puerto El Triunfo	\$ 10,619.10	367	QUINTAL	367	367
USulután / San Agustín	\$ 24,967.53	862	QUINTAL	862	862
USulután / San Buena Ventura	\$ 12,599.65	435	QUINTAL	435	435
USulután / San Dionisio	\$ 1,200.97	41	QUINTAL	41	41
USulután / Santa Elena	\$ 40,095.53	1,384	QUINTAL	1,384	1,384
USulután / San Francisco Javier	\$ 18,899.47	652	QUINTAL	652	652
USulután / Santa María	\$ 3,961.09	137	QUINTAL	137	137
USulután / Santiago De María	\$ 2,106.96	73	QUINTAL	73	73
USulután / Tecapán	\$ 16,422.98	532	QUINTAL	532	532
USulután / Usulután	\$ 28,612.58	988	QUINTAL	988	988
SAN MIGUEL / Carolina	\$ 19,384.07	659	QUINTAL	659	659
SAN MIGUEL / Ciudad Barrios	\$ 25,325.71	874	QUINTAL	874	874
SAN MIGUEL / Comacarán	\$ 8,786.04	303	QUINTAL	303	303
SAN MIGUEL / Chapelliqua	\$ 13,042.11	450	QUINTAL	450	450
SAN MIGUEL / Chinameca	\$ 34,764.91	1,200	QUINTAL	1,200	1,200
SAN MIGUEL / Chirilagua	\$ 59,184.53	2,043	QUINTAL	2,043	2,043
SAN MIGUEL / El Tránsito	\$ 34,849.19	1,203	QUINTAL	1,203	1,203
SAN MIGUEL / Lololique	\$ 29,897.83	1,032	QUINTAL	1,032	1,032
SAN MIGUEL / Moncagua	\$ 35,397.00	1,222	QUINTAL	1,222	1,222
SAN MIGUEL / Nueva Guadalupe	\$ 10,098.08	345	QUINTAL	345	345
SAN MIGUEL / Nuevo Edén De San Juan	\$ 7,226.89	249	QUINTAL	249	249
SAN MIGUEL / Quelepa	\$ 7,542.93	260	QUINTAL	260	260
SAN MIGUEL / San Antonio De Moscoso	\$ -	-	QUINTAL	-	-
SAN MIGUEL / San Gerardo	\$ 12,241.46	423	QUINTAL	423	423
SAN MIGUEL / San Jorge	\$ 34,090.68	1,177	QUINTAL	1,177	1,177
SAN MIGUEL / San Luis De La Reina	\$ 10,661.24	368	QUINTAL	368	368
SAN MIGUEL / San Miguel	\$ 147,108.26	5,078	QUINTAL	5,078	5,078
SAN MIGUEL / San Rafael Oriente	\$ 20,669.32	713	QUINTAL	713	713
SAN MIGUEL / Secorí	\$ 33,353.25	1,151	QUINTAL	1,151	1,151
SAN MIGUEL / Uluazapa	\$ 12,620.72	436	QUINTAL	436	436
MORAZÁN / Arambola	\$ 17,656.36	609	QUINTAL	609	609
MORAZÁN / Cacaopera	\$ 37,230.06	1,285	QUINTAL	1,285	1,285
MORAZÁN / Corinto	\$ 38,726.01	1,337	QUINTAL	1,337	1,337
MORAZÁN / Chilaña	\$ 20,542.90	709	QUINTAL	709	709
MORAZÁN / Delicias De Concepción	\$ 7,353.31	254	QUINTAL	254	254
MORAZÁN / El Divisadero	\$ 18,625.57	643	QUINTAL	643	643
MORAZÁN / El Rosario Morazán	\$ 4,656.39	161	QUINTAL	161	161
MORAZÁN / Guacocotí	\$ 8,826.18	305	QUINTAL	305	305



Anexo 2.5 ai

MINISTERIO DE HACIENDA DIRECCIÓN GENERAL DE INVERSIÓN Y CRÉDITO PÚBLICO	SISTEMA DE INFORMACIÓN DE INVERSIÓN PÚBLICA FORMULARIO No 5
--	---

EJECUCIÓN FÍSICA FINANCIERA MENSUAL					
MORAZÁN / Guatajagua	\$ 16,876.78	583	QUINTAL	583	583
MORAZÁN / Jateca	\$ 16,317.63	529	QUINTAL	529	529
MORAZÁN / Jocoajique	\$ 10,598.03	366	QUINTAL	366	366
MORAZÁN / Jecoro	\$ 22,839.49	788	QUINTAL	788	788
MORAZÁN / Lolotiquillo	\$ 11,398.68	393	QUINTAL	393	393
MORAZÁN / Meanguera	\$ 16,202.56	559	QUINTAL	559	559
MORAZÁN / Osicala	\$ 15,717.95	543	QUINTAL	543	543
MORAZÁN / Perquín	\$ 20,247.93	699	QUINTAL	699	699
MORAZÁN / San Carlos	\$ 8,638.55	298	QUINTAL	298	298
MORAZÁN / San Fernando Morazán	\$ 7,100.47	245	QUINTAL	245	245
MORAZÁN / San Francisco Gotera	\$ 19,742.26	681	QUINTAL	681	681
MORAZÁN / San Isidro de Morazán	\$ 9,987.01	345	QUINTAL	345	345
MORAZÁN / San Simón	\$ 19,489.42	673	QUINTAL	673	673
MORAZÁN / Sensesbra	\$ 6,089.13	210	QUINTAL	210	210
MORAZÁN / Sociedad	\$ 20,563.97	710	QUINTAL	710	710
MORAZÁN / Torola	\$ 11,019.42	380	QUINTAL	380	380
MORAZÁN / Yamabal	\$ 12,115.05	418	QUINTAL	418	418
MORAZÁN / Yolotiquín	\$ 10,345.20	357	QUINTAL	357	357
LA UNIÓN / Anamorós	\$ 40,790.83	1,408	QUINTAL	1,408	1,408
LA UNIÓN / Bolívar	\$ 11,145.84	385	QUINTAL	385	385
LA UNIÓN / Concepción De Oriente	\$ 13,716.34	473	QUINTAL	473	473
LA UNIÓN / Conchagua	\$ 60,343.46	2,083	QUINTAL	2,083	2,083
LA UNIÓN / El Carmen	\$ 27,769.79	959	QUINTAL	959	959
LA UNIÓN / El Sauce	\$ 14,748.75	509	QUINTAL	509	509
LA UNIÓN / Intipucá	\$ 19,826.54	684	QUINTAL	684	684
LA UNIÓN / La Unión	\$ 41,191.15	1,422	QUINTAL	1,422	1,422
LA UNIÓN / Lisique	\$ 26,653.10	920	QUINTAL	920	920
LA UNIÓN / Meanguera Dal Gollo	\$ 6,952.98	240	QUINTAL	240	240
LA UNIÓN / Nueva Esparta	\$ 31,604.47	1,091	QUINTAL	1,091	1,091
LA UNIÓN / Pasaquina	\$ 28,507.23	984	QUINTAL	984	984
LA UNIÓN / Palorós	\$ 24,230.09	836	QUINTAL	836	836
LA UNIÓN / San Alejo	\$ 38,030.71	1,313	QUINTAL	1,313	1,313
LA UNIÓN / San José	\$ 9,186.36	317	QUINTAL	317	317
LA UNIÓN / Santa Rosa De Lima	\$ 34,069.61	1,176	QUINTAL	1,176	1,176
LA UNIÓN / Yajantique	\$ 19,468.35	672	QUINTAL	672	672
LA UNIÓN / Yucuatiquín	\$ 10,640.33	367	QUINTAL	367	367
TOTAL	\$ 6,369,271.76	219,857	QUINTAL	219,857	219,857

8. Ejecuc. Física Global (%)

Mes	Al Mes
18.00%	18.60%

9. Estado del Avande de la ejecución física global
(Planeta = 85 - 110%, Abasco = Interior = 85%, y Sobrecuando = Interior = 100%)

Mes	Al Mes
18.00%	18.60%

10. OBSERVACIONES

Responsable de la Información: _____

Director / Coordinador del Proyecto: _____

Firma: _____ Fecha: 05/09/11 Sello: _____

1/ Monto invertido en cada meta relevante y representativa de la gestión del proyecto en cada municipio programado para el año fiscal vigente, durante el mes del informe.
2/ Cantidad de unidades de las metas referidas en la llamada 1/, que se dan por terminadas durante la ejecución en el mes del informe.



Anexo 2.5 b
MINISTERIO DE AGRICULTURA Y GANADERÍA
CAUSAS DE ATRASOS Y/O SOBREEJECUCIÓN, Y PROPUESTAS DE SOLUCIÓN

ANEXO AL FORMULARIO F-5 DE LA DGIC

AL MES DE AGOSTO DEL AÑO 2011

PROYECTO/COMPONENTE 1/	AVANCE ACUMULADO		CAUSAS DE ATRASO	PROPUESTAS DE SOLUCIÓN
	FISICO	FINANCIERO		
PROGRAMA DE ABASTECIMIENTO NACIONAL PARA LA SEGURIDAD ALIMENTARIA Y NUTRICIONAL (PAN)				
Componente 1. Sub Componente 1:	100.00%	100.00%		
TOTAL	100.00%	100.00%		

1/ anotar nombre de proyecto en primera línea

2/ Avance acumulado se refiere solo al del proyecto

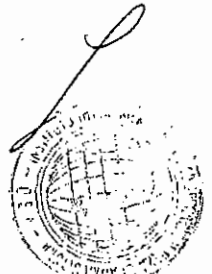
3/ Noar causas de atraso y adelanto cuando a mes del informe sea menor al 85% y mayor al 110%

Responsable de la información: Manuel Vásquez

Director/Coordinador del Proyecto

Gerardo Escudero Columna
Firma y sello

05/09/11
Fecha



Anexo 2.5 c
MINISTERIO DE AGRICULTURA Y GANADERÍA
OFICINA FINANCIERA INSTITUCIONAL
ACTIVIDADES REALIZADAS Y PRODUCTOS TERMINADOS POR COMPONENTE
ACTIVIDADES REALIZADAS Y PRODUCTOS TERMINADOS POR COMPONENTE EN EL MES DE AGOSTO DE 2011

No1	COMPONENTE/META	ACTIVIDADES RELEVANTES REALIZADAS	PRODUCTOS RELEVANTES TERMINADOS				COMENTARIOS
			NOMBRE	U.M.	CANTIDAD		
					EN EL MES	AL MES	
1	COMPONENTE 1: PROGRAMA DE ABASTECIMIENTO NACIONAL PARA LA SEGURIDAD ALIMENTARIA Y NUTRICIONAL (PAN)	Adquirir semilla y fertilizantes para la producción de granos básicos	Fertilizante en apoyo a la producción de maíz, adquirido	quintal	-	325,000	
			Semilla en apoyo a la producción de maíz nacional, adquirido	bolsa	-	148,274	
			Semilla de maíz importado, adquirido	bolsa	-	175,512	
			Semilla de frijol en apoyo CENTA Pipil, adquirido	bolsa	46	31,733	
2	Sistema de empadronamiento y registro de los productores y productoras de subsistencia	Adecuación del centro de llamadas para el registro de beneficiarios	Locales adecuados	locales	-	1	
		Registro de beneficiarios	Beneficiarios registrados	registros	-	315,969	
3	Recursos logísticos para la entrega de insumos agrícolas	Adecuación de locales para la entrega de paquetes agrícolas	Locales adecuados	locales	-	14	
		Entrega de paquetes agrícolas	Paquetes entregados	paquetes	-	315,969	
4	Asistencia técnica a las familias beneficiarias del PAF	Contratación de técnicos	Técnicos contratados	técnicos	22	82	
TOTAL							

Responsable de la información: Manuel Vásquez

Director/Coordinador del Proyecto

Gerardo Escudero Columna

Firma y sello

5/9/11
Fecha



MINISTERIO DE AGRICULTURA Y GANADERÍA
 AVANCE DE LA EJECUCIÓN ADMINISTRATIVA DEL PROYECTO
 PERÍODO INFORMADO: MES DE AGOSTO DE 2011
 Proyectos de la programación anual de Inversión Pública (PAIP) 2011

FOMENTO DE LA PRODUCCION Y PRODUCTIVIDAD EN LOS CULTIVOS DE GRANOS BASICOS, HORTALIZAS Y FRUTALES EN EL SALVADOR

programado 2011: \$ 15,766,761.39

MODALIDAD DE CONTRATACION / CONTRATO (Código y Nombre del Contrato)	VALORACIONES EN TERMINOS DE MONTO EN LOS PROCESOS ADMINISTRATIVOS ACTIVOS POR CONTRATO								TOTAL	OBSERVACIONES RELEVANTES 1/
	Elaboración TDR	Elaboración BASES de LICITACION	PUBLICAC.	Elaboración OFERTAS	Evaluación OFERTAS	DECLARAT. DE DESIERTO	ADJUDICAC	CONTRATADO		
COMPONENTE 1:	\$ -	\$ -	\$ -	\$ -	\$ -	\$ -	\$ -	\$ 6,369,271.66		
OTROS: LICITACIÓN POR INVITACIÓN										
ICA-SV-04/2011-12 CENTA Contratación Y Servicio de maquilado de 40,000 quintales de Frijol en bolsas de 25 libras.								\$ 426,360.00	\$ 426,360.00	Contratación de maquilado de frijol según procedimientos y normas para adquisiciones de bienes y servicios del IICA, por ser única empresa que presta el servicio de almacenamiento, tratamiento y maquilado de la semilla
ICA-SV-01/2011 Contratación y suministro de 325000 quintales de Fertilizante								\$ 5,942,911.66	\$ 5,942,911.66	Se ha realizado el proceso de licitación y contratación de fertilizantes por 325000 quintales que equivale a un monto mayor con otras fuentes de financiamiento, en este formato solamente se esta incluyendo lo que corresponde a recursos PEIS.
TOTAL	\$ -	\$ -	\$ -	\$ -	\$ -	\$ -	\$ -	\$ 6,369,271.66	6,369,271.66	

Las observaciones relevantes podrán mencionarse, entre varias, fechas singulares relacionadas con los contratos, como las de publicación, apertura de ofertas, inicio y finalización de comité de evaluación, de adjudicación y de contratación, contratista, plazo del contrato, fecha de inicio de ejecución del mismo; además, cuando se refiere al proceso de "declaratoria desierto", podrán anotarse si es primera, segunda o tercera vez y sus causas respectivas.







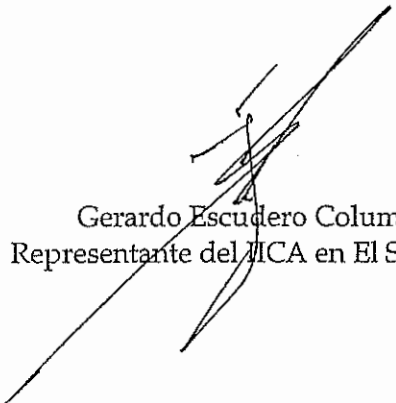

RC/ASV-374 ✓
08 de agosto de 2011

Señor Ministro:

Me es grato dirigirme a Usted y en atención al Memorando de Entendimiento entre el Gobierno de la Republica de El Salvador en el Ramo de Agricultura y Ganadería, Plan de Agricultura Familiar y Emprendedurismo Rural para la Seguridad Alimentaria y Nutricional (PAF), Programa de Abastecimiento para la Seguridad Alimentaria y Nutricional (PAN), Subprograma: Producción de Alimentos y Generación de Ingresos, Componente: Donación de Insumos para la Producción Agropecuaria., me permito muy atentamente remitirle para su consideración y fines pertinentes, el Informe de correspondiente al mes de julio de 2011 de dicho memorándum de entendimiento.

Quedo a sus gratas órdenes para atender cualquier consulta al respecto, ocasión que aprovecho para manifestarle las muestras de mi distinguida consideración y especial estima.

Atentamente,



Gerardo Escudero Columna
Representante del IICA en El Salvador

Excelentísimo Señor Ministro
Ing. Guillermo López Suárez Ministro de Agricultura y Ganadería
En su Despacho

CC: Manuel Jacobo, Director DGAF
Jaime Escobar OFI/MAG

DIRECCION GENERAL DE ADMINISTRACIÓN Y FINANZAS
RECEPCIÓN DE CORRESPONDENCIA

RECIBIDO POR: Lupita de Mejía

FECHA 8/8/11 HORA 2:00 pm

Instituto Interamericano de Cooperación para la Agricultura
Avenida Manuel Gallardo y Final 1°. Avenida Norte Santa Tecla Teléfono
2241-1500. fax 2241-1566

Anexo 2.5.a

MINISTERIO DE AGRICULTURA Y GANADERÍA
OFICINA DE PLANIFICACIÓN AGROPECUARIA
DIVISIÓN DE SEGUIMIENTO Y EVALUACIÓN

MATRIZ 3. FORMATO TIPO PARA INFORME MENSUAL DEL CONVENIO IICA-MAG-POA 2011

MES INFORMADO: JULIO PERIODO ACUMULADO DE : MARZO A JULIO DE 2011

PROGRAMA	ACCIÓN ESTRATÉGICA	INDICADOR DE PRODUCTO	DATO		MES INFORMADO						PERIODO ACUMULADO						OBSERVACIONES
			No.	U.M.	FÍSICO			FINANCIERO			FÍSICO			FINANCIERO			
					PROG	REAL	CUMPL (%)	PROG	REAL	CUMPL (%)	PROG	REAL	CUMPL (%)	PROG	REAL	CUMPL (%)	
PROGRAMA DE SEGUIMIENTO TECNOLÓGICO NACIONAL PARA LA SEGURIDAD ALIMENTARIA Y NUTRICIONAL (PAN)	Adquirir semilla y fertilizantes para la producción de granos básicos	Fertilizante en apoyo a la producción de maíz, adquirido	1	Saco ^{1/}	325000		0%	\$ 7,009,860.00	\$ -	0.00%	325000	325000	100%	\$ 7,009,860.00	\$ 7,009,860.00	100%	El desembolso por parte de MH para la adecuación de bodegas y compra de insumos para las mismas fue recibido hasta el 18 de abril, fecha en que se inició el proceso de contratación Producción nacional no cubrió la demanda programada Compra de semilla importada para suplir la demanda de los productores
		Semilla en apoyo a la producción de maíz nacional, adquirido	2	Bolsa ^{2/}	204727		0%	\$ 5,842,693.62	\$ -	0.00%	204727	148274	72%	\$ 5,842,693.62	\$ 5,842,693.62	100%	
		Semilla de maíz importado, adquirido	3	Bolsa ^{2/}	120273		0%	\$ 3,432,465.13	\$ -	0.00%	120273	175512	146%	\$ 3,432,465.13	\$ 3,432,465.13	100%	
		Semilla de frijol en apoyo CENTA Pipil, adquirido	4	Bolsa ^{3/}	40000	2711.05	7%	\$ 7,250,700.00	\$ -	0.00%	40000	31687.05	79%	\$ 7,250,700.00	\$ 7,250,700.00	100%	
Sistema de cronograma y registro de los productores y ductores de asistencia	Adecuación del centro de llamadas para el registro de beneficiarios	Locales adecuados	5	Locales	1		0%	\$ 73,556.60	\$ -	0.00%	1	1	100%	\$ 73,556.60	\$ 73,556.60	100%	
		Beneficiarios registrados	6	Registros	325000		0%	\$ 211,020.92	\$ -	0.00%	325000	315969	97%	\$ 211,020.92	\$ 211,020.92	100%	
Servicios logísticos para la entrega de insumos agrícolas	Adecuación de locales para la entrega de paquetes agrícolas	Locales adecuados	7	Locales	14	0	0%	\$ 306,609.31	\$ -	0.00%	14	14	100%	\$ 306,609.31	\$ 306,609.31	100%	
		Paquetes entregados	8	Paquetes	0	0	0%	\$ 161,530.00	\$ -	0.00%	325000	315969	97%	\$ 161,530.00	\$ 161,530.00	100%	
Asistencia técnica a las familias beneficiarias del PAF	Contratación de técnicos	Técnicos contratados	9	Técnicos	86	26	30%	\$ 587,988.29	\$ -	0.00%	86	86	100%	\$ 587,988.29	\$ 587,988.29	100%	
Total						0		\$ 24,876,423.87	\$ -	0.00%	0			\$ 24,876,423.87	\$ 24,876,423.87	100%	

^{1/} Saco de 100 libras de fertilizante 16-20-0

^{2/} Bolsa de 22 libras de semilla de maíz de diferentes variedades

^{3/} Bolsa de 25 libras de semilla de frijol de diferentes variedades



Anexo 2.5 ai

MINISTERIO DE ECONOMÍA DIRECCIÓN GENERAL DE INVERSIÓN Y CRÉDITO PÚBLICO	SISTEMA DE INFORMACIÓN DE INVERSIÓN PÚBLICA
EJECUCIÓN FÍSICA FINANCIERA MENSUAL	

El presente formulario tiene como objetivo obtener la información de seguimiento mensual de la ejecución de cada etapa del proyecto para la elaboración de informes de avance físico y financiero a ser considerados por el CONIP. Debe aplicarse uno de estos

1. Código de identificación 4643

2. Nombre Normalizado FOMENTO DE LA PRODUCCIÓN Y PRODUCTIVIDAD EN LOS CULTIVOS DE GRANOS BÁSICOS, HORTALIZAS Y FRUTALES EN EL SALVADOR

3. Nombre de la Etapa 4. Año 5. Mes

EJECUCIÓN
2011
JULIO

6. Ejecución Financiera por fuente (en dólares)

Fuente	Ejecución del Mes
PEIS	\$ -
Total	\$ -

7. Ejecución Financiera y Física por Ubicación Geográfica.

6. Ejecución Financiera por componente (en dólares)

No.	Componente	Ejecución del Mes
1	Componente 1	\$ -
Total		\$ -

DEPTO / MUNICIPIO	INVERSIÓN REALIZADA POR MUNICIPIO 1/	PRODUCTOS TERMINADOS POR MUNICIPIO			
		Producto	U.M	En el mes	Al mes
AHUACHAPÁN / Ahuachapán	\$ 165,965.59	5,729	QUINTAL	5,729	5,729
AHUACHAPÁN / Apaneca	\$ 1,158.83	40	QUINTAL	40	40
AHUACHAPÁN / Alaquiza	\$ 23,555.86	813	QUINTAL	813	813
AHUACHAPÁN / Concepción De Ataco	\$ 2,633.71	91	QUINTAL	91	91
AHUACHAPÁN / El Refugio	\$ 7,226.89	249	QUINTAL	249	249
AHUACHAPÁN / Guaymango	\$ 77,683.78	2,682	QUINTAL	2,682	2,682
AHUACHAPÁN / Jujutla	\$ 77,536.29	2,676	QUINTAL	2,676	2,676
AHUACHAPÁN / San Francisco Menéndez	\$ 87,165.12	3,009	QUINTAL	3,009	3,009
AHUACHAPÁN / San Lorenzo ahuachapán	\$ 34,153.89	1,179	QUINTAL	1,179	1,179
AHUACHAPÁN / San Pedro Puxtla	\$ 25,009.67	863	QUINTAL	863	863
AHUACHAPÁN / Tacuba	\$ 77,641.64	2,680	QUINTAL	2,680	2,680
AHUACHAPÁN / Turín	\$ 9,649.90	333	QUINTAL	333	333
SANTA ANA / Candelaria De La Frontera	\$ 47,722.74	1,647	QUINTAL	1,647	1,647
SANTA ANA / Coatepeque	\$ 55,518.51	1,916	QUINTAL	1,916	1,916
SANTA ANA / Chaldzapa	\$ 66,917.19	2,310	QUINTAL	2,310	2,310
SANTA ANA / El Congo	\$ 25,009.67	863	QUINTAL	863	863
SANTA ANA / El Porvenir	\$ 25,409.99	877	QUINTAL	877	877
SANTA ANA / Masahuat	\$ 12,051.84	416	QUINTAL	416	416
SANTA ANA / Metapán	\$ 88,534.84	3,056	QUINTAL	3,056	3,056
SANTA ANA / San Antonio Pajonal	\$ 10,724.45	370	QUINTAL	370	370
SANTA ANA / San Sebastián Saltillo	\$ 8,660.69	300	QUINTAL	300	300
SANTA ANA / Santa Ana	\$ 80,654.60	2,784	QUINTAL	2,784	2,784
SANTA ANA / Santa Rosa Guachipilín	\$ 7,184.75	248	QUINTAL	248	248
SANTA ANA / Santiago De La Frontera	\$ 19,573.70	676	QUINTAL	676	676
SANTA ANA / Textistepeque	\$ 47,090.65	1,625	QUINTAL	1,625	1,625
SONSONATE / Acajutla	\$ 67,717.84	2,338	QUINTAL	2,338	2,338
SONSONATE / Armenia	\$ 34,174.96	1,180	QUINTAL	1,180	1,180
SONSONATE / Cálizco	\$ 25,093.95	866	QUINTAL	866	866
SONSONATE / Cuisnahual	\$ 33,943.20	1,172	QUINTAL	1,172	1,172
SONSONATE / Santa Isabel Ishualán	\$ 31,267.35	1,079	QUINTAL	1,079	1,079
SONSONATE / Izalco	\$ 97,173.20	3,354	QUINTAL	3,354	3,354
SONSONATE / Juayúa	\$ 6,794.15	200	QUINTAL	200	200
SONSONATE / Nahuzalco	\$ 51,663.84	1,784	QUINTAL	1,784	1,784
SONSONATE / Nahulingo	\$ 14,748.75	509	QUINTAL	509	509
SONSONATE / Salcoatitán	\$ 1,200.97	41	QUINTAL	41	41
SONSONATE / San Antonio Del Monte	\$ 20,922.16	722	QUINTAL	722	722
SONSONATE / San Julián	\$ 37,588.25	1,297	QUINTAL	1,297	1,297
SONSONATE / Santa Catalina Masahuat	\$ 23,218.75	801	QUINTAL	801	801
SONSONATE / Santo Domingo De Guzmán	\$ 16,792.51	580	QUINTAL	580	580
SONSONATE / Sonsonate	\$ 64,873.43	2,239	QUINTAL	2,239	2,239
SONSONATE / Sonzacate	\$ 3,708.26	128	QUINTAL	128	128
CHALATENANGO / Agua Caliente	\$ 17,171.76	593	QUINTAL	593	593
CHALATENANGO / Arcatao	\$ 13,400.29	463	QUINTAL	463	463
CHALATENANGO / Azaotalpa	\$ 3,497.56	121	QUINTAL	121	121
CHALATENANGO / Cistalá	\$ 12,852.48	444	QUINTAL	444	444
CHALATENANGO / Comalapa	\$ 7,711.49	266	QUINTAL	266	266
CHALATENANGO / Concepción Quezaltepeque	\$ 13,526.71	467	QUINTAL	467	467
CHALATENANGO / Chalatenango	\$ 35,481.28	1,225	QUINTAL	1,225	1,225
CHALATENANGO / Dulce Nombre De María	\$ 9,818.45	339	QUINTAL	339	339
CHALATENANGO / El Canizal	\$ 9,944.87	343	QUINTAL	343	343
CHALATENANGO / El Paraíso	\$ 19,236.59	664	QUINTAL	664	664
CHALATENANGO / La Laguna	\$ 11,019.42	380	QUINTAL	380	380
CHALATENANGO / La Palma	\$ 19,847.60	685	QUINTAL	685	685
CHALATENANGO / La Reina	\$ 18,815.19	649	QUINTAL	649	649
CHALATENANGO / Las Vueltas	\$ 4,614.25	159	QUINTAL	159	159
CHALATENANGO / Nombre De Jesús	\$ 12,304.67	425	QUINTAL	425	425
CHALATENANGO / Nueva Concepción	\$ 73,322.36	2,531	QUINTAL	2,531	2,531
CHALATENANGO / Nueva Trinidad	\$ 8,701.76	300	QUINTAL	300	300
CHALATENANGO / Ojos De Agua	\$ 10,281.99	355	QUINTAL	355	355
CHALATENANGO / Polonico	\$ 8,260.37	286	QUINTAL	286	286
CHALATENANGO / San Antonio De La Cruz	\$ 7,100.47	245	QUINTAL	245	245
CHALATENANGO / San Antonio Los Ranchos	\$ 4,972.44	172	QUINTAL	172	172
CHALATENANGO / San Fernando	\$ -	-	QUINTAL	-	-



Anexo 2.5 al

MINISTERIO DE HACIENDA DIRECCIÓN GENERAL DE INVERSIÓN Y CRÉDITO PÚBLICO	SISTEMA DE INFORMACIÓN DE INVERSIÓN PÚBLICA
--	--

EJECUCIÓN FÍSICA FINANCIERA MENSUAL

CHALATENANGO / San Francisco Lempa	\$ 1,727.71	60	QUINTAL	60	60
CHALATENANGO / San Francisco Morazán	\$ 9,291.71	321	QUINTAL	321	321
CHALATENANGO / San Ignacio	\$ 10,724.45	370	QUINTAL	370	370
CHALATENANGO / San Isidro Labrador	\$ 8,491.07	293	QUINTAL	293	293
CHALATENANGO / San José Cancasque	\$ 7,121.54	246	QUINTAL	246	246
CHALATENANGO / San José Las Flores	\$ 7,058.33	244	QUINTAL	244	244
CHALATENANGO / San Luis Del Carmen	\$ 4,361.42	151	QUINTAL	151	151
CHALATENANGO / San Miguel De Mercedes	\$ 4,761.74	164	QUINTAL	164	164
CHALATENANGO / San Rafael	\$ 6,152.34	212	QUINTAL	212	212
CHALATENANGO / Santa Rita	\$ 9,036.68	312	QUINTAL	312	312
CHALATENANGO / Tejuila	\$ 25,967.80	896	QUINTAL	896	896
LA LIBERTAD / Antigua Cuscatlán	\$ 337.11	12	QUINTAL	12	12
LA LIBERTAD / Ciudad Arce	\$ 70,877.62	2,447	QUINTAL	2,447	2,447
LA LIBERTAD / Colón	\$ 25,873.52	893	QUINTAL	893	893
LA LIBERTAD / Comasagua	\$ 28,127.97	971	QUINTAL	971	971
LA LIBERTAD / Chilitupán	\$ 14,685.54	507	QUINTAL	507	507
LA LIBERTAD / Huitzcar	\$ 14,664.47	506	QUINTAL	506	506
LA LIBERTAD / Joyaque	\$ 10,134.50	350	QUINTAL	350	350
LA LIBERTAD / Jicalapa	\$ 19,594.77	676	QUINTAL	676	676
LA LIBERTAD / La Libertad	\$ 52,168.44	1,801	QUINTAL	1,801	1,801
LA LIBERTAD / Nueva Cuscatlán	\$ 1,790.92	62	QUINTAL	62	62
LA LIBERTAD / Santa Tecla	\$ 211,520.76	7,301	QUINTAL	7,301	7,301
LA LIBERTAD / Quezaltepeque	\$ 37,603.97	1,295	QUINTAL	1,295	1,295
LA LIBERTAD / Sacacoyo	\$ 8,636.55	298	QUINTAL	298	298
LA LIBERTAD / San José Villanueva	\$ 19,025.89	657	QUINTAL	657	657
LA LIBERTAD / San Juan Opico	\$ 99,511.93	3,435	QUINTAL	3,435	3,435
LA LIBERTAD / San Matías	\$ 19,700.12	680	QUINTAL	680	680
LA LIBERTAD / San Pablo Tacachico	\$ 42,539.61	1,468	QUINTAL	1,468	1,468
LA LIBERTAD / Tamarique	\$ 18,709.84	646	QUINTAL	646	646
LA LIBERTAD / Talnique	\$ 6,763.36	233	QUINTAL	233	233
LA LIBERTAD / Teotepeque	\$ 21,163.92	730	QUINTAL	730	730
LA LIBERTAD / Tepecoyo	\$ 19,068.03	658	QUINTAL	658	658
LA LIBERTAD / Zaragoza	\$ 17,877.43	610	QUINTAL	610	610
SAN SALVADOR / Aguilar	\$ 19,952.96	689	QUINTAL	689	689
SAN SALVADOR / Apopa	\$ 19,805.47	684	QUINTAL	684	684
SAN SALVADOR / Ayulutepaque	\$ 4,382.49	151	QUINTAL	151	151
SAN SALVADOR / Cuscatancingo	\$ 2,170.17	75	QUINTAL	75	75
SAN SALVADOR / El Paisnal	\$ 24,798.97	856	QUINTAL	856	856
SAN SALVADOR / Guazapa	\$ 35,165.24	1,214	QUINTAL	1,214	1,214
SAN SALVADOR / Ilopango	\$ 10,936.15	377	QUINTAL	377	377
SAN SALVADOR / Mejicanos	\$ 1,601.29	55	QUINTAL	55	55
SAN SALVADOR / Nejapa	\$ 41,654.69	1,438	QUINTAL	1,438	1,438
SAN SALVADOR / Panchimalco	\$ 37,377.55	1,290	QUINTAL	1,290	1,290
SAN SALVADOR / Rosario De Mora	\$ 23,724.42	819	QUINTAL	819	819
SAN SALVADOR / San Marcos	\$ 821.72	28	QUINTAL	28	28
SAN SALVADOR / San Martín	\$ 22,312.76	770	QUINTAL	770	770
SAN SALVADOR / San Salvador	\$ 318.04	11	QUINTAL	11	11
SAN SALVADOR / Santiago Texacuangos	\$ 5,478.11	189	QUINTAL	189	189
SAN SALVADOR / Santo Tomás	\$ 7,037.26	243	QUINTAL	243	243
SAN SALVADOR / Soyapango	\$ 7,627.21	263	QUINTAL	263	263
SAN SALVADOR / Tonacatepeque	\$ 32,066.00	1,107	QUINTAL	1,107	1,107
SAN SALVADOR / Ciudad Delgado	\$ 9,965.94	344	QUINTAL	344	344
CUSCATLÁN / Candelaria	\$ 16,360.04	564	QUINTAL	564	564
CUSCATLÁN / Cojulepeque	\$ 23,260.89	803	QUINTAL	803	803
CUSCATLÁN / El Carmen de Cuscatlán	\$ 15,296.56	528	QUINTAL	528	528
CUSCATLÁN / El Rosario	\$ 13,800.62	476	QUINTAL	476	476
CUSCATLÁN / Monte San Juan	\$ 17,403.53	601	QUINTAL	601	601
CUSCATLÁN / Oratorio De Concepción	\$ 10,471.61	361	QUINTAL	361	361
CUSCATLÁN / San Bartolomé Penitencia	\$ 12,874.06	444	QUINTAL	444	444
CUSCATLÁN / San Cristóbal	\$ 21,912.43	756	QUINTAL	756	756
CUSCATLÁN / San José Guayabal	\$ 26,421.33	912	QUINTAL	912	912
CUSCATLÁN / San Pedro Parulapán	\$ 71,847.49	2,480	QUINTAL	2,480	2,480
CUSCATLÁN / San Rafael Cedros	\$ 17,593.15	607	QUINTAL	607	607
CUSCATLÁN / San Ramón	\$ 8,046.60	278	QUINTAL	278	278
CUSCATLÁN / Santa Cruz Anaquillo	\$ 4,593.18	159	QUINTAL	159	159
CUSCATLÁN / Santa Cruz Michapa	\$ 14,032.38	484	QUINTAL	484	484
CUSCATLÁN / Suchitoto	\$ 73,954.45	2,553	QUINTAL	2,553	2,553
CUSCATLÁN / Tenancingo	\$ 22,923.77	791	QUINTAL	791	791
LA PAZ / Cuyulitán	\$ 2,612.64	90	QUINTAL	90	90
LA PAZ / Rosario de La Paz	\$ 15,001.59	518	QUINTAL	518	518
LA PAZ / Jerusalén	\$ 10,092.36	348	QUINTAL	348	348
LA PAZ / Mercedes La Ceiba	\$ 3,434.35	119	QUINTAL	119	119
LA PAZ / Olocuita	\$ 12,957.83	447	QUINTAL	447	447
LA PAZ / Paraíso De Osoño	\$ 4,045.37	140	QUINTAL	140	140
LA PAZ / San Antonio Masahuat	\$ 8,027.53	277	QUINTAL	277	277
LA PAZ / San Emigdio	\$ 2,696.91	93	QUINTAL	93	93
LA PAZ / San Francisco Chinameca	\$ 3,244.73	112	QUINTAL	112	112
LA PAZ / San Juan Nonualco	\$ 15,149.07	523	QUINTAL	523	523
LA PAZ / San Juan Talpa	\$ 6,405.17	221	QUINTAL	221	221
LA PAZ / San Juan Tepezontes	\$ 11,461.89	396	QUINTAL	396	396
LA PAZ / San Luis Talpa	\$ 20,016.16	691	QUINTAL	691	691
LA PAZ / San Miguel Tepezontes	\$ 3,792.54	131	QUINTAL	131	131
LA PAZ / San Pedro Masahuat	\$ 24,777.90	855	QUINTAL	855	855



Anexo 2.5 al

MINISTERIO DE HACIENDA DIRECCIÓN GENERAL DE INVERSIÓN Y CRÉDITO PÚBLICO	SISTEMA DE INFORMACIÓN DE INVERSIÓN PÚBLICA
--	--

EJECUCIÓN FÍSICA FINANCIERA MENSUAL

LA PAZ / San Pedro Norzalco	\$ 19,236.59	664	QUINTAL	664	664
LA PAZ / San Rafael Obrajuelo	\$ 7,585.07	262	QUINTAL	262	262
LA PAZ / Santa María Ostuma	\$ 17,445.67	602	QUINTAL	602	602
LA PAZ / Sanlago Norzalco	\$ 45,426.15	1,568	QUINTAL	1,568	1,568
LA PAZ / Tapahuaca	\$ 8,406.79	290	QUINTAL	290	290
LA PAZ / Zacatecoluca	\$ 64,810.23	2,237	QUINTAL	2,237	2,237
LA PAZ / San Luis La Herradura	\$ 17,340.32	599	QUINTAL	599	599
CABAÑAS / Chiquera	\$ 6,194.48	214	QUINTAL	214	214
CABAÑAS / Guacoteclí	\$ 12,325.74	425	QUINTAL	425	425
CABAÑAS / Ilbasco	\$ 86,680.52	2,992	QUINTAL	2,992	2,992
CABAÑAS / Juliapa	\$ 25,304.64	873	QUINTAL	873	873
CABAÑAS / San Isidro Cabañas	\$ 22,270.61	769	QUINTAL	769	769
CABAÑAS / Sansuntepeque	\$ 63,841.02	2,204	QUINTAL	2,204	2,204
CABAÑAS / Tejutepique	\$ 22,080.99	762	QUINTAL	762	762
CABAÑAS / Victoria	\$ 32,700.09	1,129	QUINTAL	1,129	1,129
CABAÑAS / Dolores	\$ 14,032.38	484	QUINTAL	484	484
SAN VICENTE / Apatlepeque	\$ 44,541.23	1,537	QUINTAL	1,537	1,537
SAN VICENTE / Guadalupe	\$ 5,351.69	185	QUINTAL	185	185
SAN VICENTE / San Cayetano Istepeque	\$ 10,513.75	363	QUINTAL	363	363
SAN VICENTE / Santa Clara	\$ 19,236.59	664	QUINTAL	664	664
SAN VICENTE / Santo Domingo	\$ 9,839.52	340	QUINTAL	340	340
SAN VICENTE / San Esteban Calafine	\$ 16,561.81	572	QUINTAL	572	572
SAN VICENTE / San Ildefonso	\$ 26,990.21	932	QUINTAL	932	932
SAN VICENTE / San Lorenzo San Vicente	\$ 13,189.60	455	QUINTAL	455	455
SAN VICENTE / San Sebastián	\$ 28,486.16	983	QUINTAL	983	983
SAN VICENTE / San Vicente	\$ 80,296.41	2,772	QUINTAL	2,772	2,772
SAN VICENTE / Tecolusa	\$ 63,103.58	2,178	QUINTAL	2,178	2,178
SAN VICENTE / Tepelilán	\$ 6,594.80	228	QUINTAL	228	228
SAN VICENTE / Verapaz	\$ 14,411.64	497	QUINTAL	497	497
USULUTÁN / Alegria	\$ 17,340.32	599	QUINTAL	599	599
USULUTÁN / Berlin	\$ 46,416.43	1,602	QUINTAL	1,602	1,602
USULUTÁN / California	\$ 3,076.17	106	QUINTAL	106	106
USULUTÁN / Concepción Bares	\$ 21,891.36	756	QUINTAL	756	756
USULUTÁN / El Triunfo	\$ 17,551.01	606	QUINTAL	606	606
USULUTÁN / Erequeyquín	\$ 7,564.00	261	QUINTAL	261	261
USULUTÁN / Estenzuelas	\$ 22,502.38	777	QUINTAL	777	777
USULUTÁN / Jiquilisco	\$ 104,379.02	3,603	QUINTAL	3,603	3,603
USULUTÁN / Jucupa	\$ 23,071.26	796	QUINTAL	796	796
USULUTÁN / Jucuarán	\$ 30,803.82	1,063	QUINTAL	1,063	1,063
USULUTÁN / Mercedes Umaña	\$ 31,288.42	1,080	QUINTAL	1,080	1,080
USULUTÁN / Nueva Granada	\$ 21,828.15	753	QUINTAL	753	753
USULUTÁN / Oxalán	\$ 22,607.73	780	QUINTAL	780	780
USULUTÁN / Puerto El Triunfo	\$ 10,619.10	367	QUINTAL	367	367
USULUTÁN / San Agustín	\$ 24,967.53	862	QUINTAL	862	862
USULUTÁN / San Buena Ventura	\$ 12,599.65	435	QUINTAL	435	435
USULUTÁN / San Dionisio	\$ 1,200.97	41	QUINTAL	41	41
USULUTÁN / Santa Elena	\$ 40,095.53	1,384	QUINTAL	1,384	1,384
USULUTÁN / San Francisco Javier	\$ 18,899.47	652	QUINTAL	652	652
USULUTÁN / Santa María	\$ 3,961.09	137	QUINTAL	137	137
USULUTÁN / Sanlago De María	\$ 2,106.96	73	QUINTAL	73	73
USULUTÁN / Tecapán	\$ 15,422.98	532	QUINTAL	532	532
USULUTÁN / Usulután	\$ 28,612.58	988	QUINTAL	988	988
SAN MIGUEL / Carolina	\$ 19,384.07	669	QUINTAL	669	669
SAN MIGUEL / Ciudad Barrios	\$ 25,325.71	874	QUINTAL	874	874
SAN MIGUEL / Comacarán	\$ 8,786.04	303	QUINTAL	303	303
SAN MIGUEL / Chapellique	\$ 13,042.11	450	QUINTAL	450	450
SAN MIGUEL / Chinameca	\$ 34,764.91	1,200	QUINTAL	1,200	1,200
SAN MIGUEL / Chirilagua	\$ 59,184.63	2,043	QUINTAL	2,043	2,043
SAN MIGUEL / El Tránsito	\$ 34,849.19	1,203	QUINTAL	1,203	1,203
SAN MIGUEL / Lolotique	\$ 29,897.83	1,032	QUINTAL	1,032	1,032
SAN MIGUEL / Monagua	\$ 35,397.00	1,222	QUINTAL	1,222	1,222
SAN MIGUEL / Nueva Guadalupe	\$ 10,008.08	345	QUINTAL	345	345
SAN MIGUEL / Nuevo Edén De San Juan	\$ 7,226.89	249	QUINTAL	249	249
SAN MIGUEL / Quelepa	\$ 7,542.93	260	QUINTAL	260	260
SAN MIGUEL / San Antonio De Moscoso	\$ -	-	QUINTAL	-	-
SAN MIGUEL / San Gerardo	\$ 12,241.46	423	QUINTAL	423	423
SAN MIGUEL / San Jorge	\$ 34,090.68	1,177	QUINTAL	1,177	1,177
SAN MIGUEL / San Luis De La Reina	\$ 10,661.24	368	QUINTAL	368	368
SAN MIGUEL / San Miguel	\$ 147,108.26	5,078	QUINTAL	5,078	5,078
SAN MIGUEL / San Rafael Oriente	\$ 20,669.32	713	QUINTAL	713	713
SAN MIGUEL / Seseol	\$ 33,353.25	1,151	QUINTAL	1,151	1,151
SAN MIGUEL / Uluazapa	\$ 12,620.72	436	QUINTAL	436	436
MORAZÁN / Arambala	\$ 17,556.36	609	QUINTAL	609	609
MORAZÁN / Cacaopera	\$ 37,230.06	1,285	QUINTAL	1,285	1,285
MORAZÁN / Corinto	\$ 38,726.01	1,337	QUINTAL	1,337	1,337
MORAZÁN / Chilanga	\$ 20,542.90	709	QUINTAL	709	709
MORAZÁN / Dalcías De Concepción	\$ 7,353.31	254	QUINTAL	254	254
MORAZÁN / El Divisadero	\$ 18,625.57	643	QUINTAL	643	643
MORAZÁN / El Rosario Morazán	\$ 4,656.39	161	QUINTAL	161	161
MORAZÁN / Guafococlí	\$ 8,828.18	305	QUINTAL	305	305
MORAZÁN / Guatlaguapa	\$ 16,876.78	583	QUINTAL	583	583
MORAZÁN / Josteca	\$ 16,317.63	529	QUINTAL	529	529
MORAZÁN / Jocoallique	\$ 10,598.03	366	QUINTAL	366	366
MORAZÁN / Jocooro	\$ 22,839.49	788	QUINTAL	788	788
MORAZÁN / Lolotiquilla	\$ 11,398.68	393	QUINTAL	393	393



Anexo 2.5 ai

MINISTERIO DE ECONOMÍA DIRECCIÓN GENERAL DE INVERSIÓN Y CRÉDITO PÚBLICO	SISTEMA DE INFORMACIÓN DE INVERSIÓN PÚBLICA
--	--

EJECUCIÓN FÍSICA FINANCIERA MENSUAL

Municipio	Monto	Unidades	Quintal	Unidades	Unidades
MORAZÁN / Meanguera	\$ 16,202.56	559	QUINTAL	559	559
MORAZÁN / Osicala	\$ 15,717.95	543	QUINTAL	543	543
MORAZÁN / Perquín	\$ 20,247.93	699	QUINTAL	699	699
MORAZÁN / San Carlos	\$ 8,638.55	298	QUINTAL	298	298
MORAZÁN / San Fernando Morazán	\$ 7,100.47	245	QUINTAL	245	245
MORAZÁN / San Francisco Galera	\$ 19,742.28	681	QUINTAL	681	681
MORAZÁN / San Isidro de Morazán	\$ 9,987.01	345	QUINTAL	345	345
MORAZÁN / San Simón	\$ 19,489.42	673	QUINTAL	673	673
MORAZÁN / Sensembra	\$ 6,089.13	210	QUINTAL	210	210
MORAZÁN / Soledad	\$ 20,563.97	710	QUINTAL	710	710
MORAZÁN / Torola	\$ 11,019.42	380	QUINTAL	380	380
MORAZÁN / Yamabal	\$ 12,115.05	418	QUINTAL	418	418
MORAZÁN / Yoloalquín	\$ 10,345.20	357	QUINTAL	357	357
LA UNIÓN / Anamorós	\$ 40,790.83	1,408	QUINTAL	1,408	1,408
LA UNIÓN / Bolívar	\$ 11,145.84	385	QUINTAL	385	385
LA UNIÓN / Concepción De Oriente	\$ 13,716.34	473	QUINTAL	473	473
LA UNIÓN / Conchagua	\$ 60,343.46	2,083	QUINTAL	2,083	2,083
LA UNIÓN / El Carmen	\$ 27,769.79	959	QUINTAL	959	959
LA UNIÓN / El Sauce	\$ 14,746.78	509	QUINTAL	509	509
LA UNIÓN / Intipucá	\$ 19,826.54	684	QUINTAL	684	684
LA UNIÓN / La Unión	\$ 41,191.15	1,422	QUINTAL	1,422	1,422
LA UNIÓN / Lestique	\$ 26,653.10	920	QUINTAL	920	920
LA UNIÓN / Meanguera Del Golfo	\$ 6,952.98	240	QUINTAL	240	240
LA UNIÓN / Nueva España	\$ 31,604.47	1,091	QUINTAL	1,091	1,091
LA UNIÓN / Pasajuela	\$ 28,507.23	984	QUINTAL	984	984
LA UNIÓN / Polorós	\$ 24,230.09	836	QUINTAL	836	836
LA UNIÓN / San Alejo	\$ 38,030.71	1,313	QUINTAL	1,313	1,313
LA UNIÓN / San José	\$ 9,186.36	317	QUINTAL	317	317
LA UNIÓN / Santa Rosa De Lima	\$ 34,089.61	1,176	QUINTAL	1,176	1,176
LA UNIÓN / Yyanisque	\$ 19,468.35	672	QUINTAL	672	672
LA UNIÓN / Yucuaiquín	\$ 10,640.33	367	QUINTAL	367	367
TOTAL	\$ 6,369,271.76	219,857	QUINTAL	219,857	219,857

8. Ejecuc. Física Global (%)

Mes	Al Mes
18.00%	18.80%

9. Estado del Avance de la ejecución física global

(Normal = 65 - 110%, Atardado = Menor al 65%, y Sobreejecución = Acá del 110%)

Mes	Al Mes
18.00%	18.80%

10. OBSERVACIONES

Responsable de la información:

Director / Coordinador del Proyecto:

Firma:

Fecha:

Sello:

- 1/ Monto invertido en cada meta relevante y representativa de la gestión del proyecto en cada municipio programado para el año fiscal vigente, durante el mes del informe.
2/ Cantidad de unidades de las metas referidas en la llamada 1/, que se dan por terminadas durante la ejecución en el mes del informe.



Anexo 2.5 b
MINISTERIO DE AGRICULTURA Y GANADERÍA
CAUSAS DE ATRASOS Y/O SOBREEJECUCIÓN, Y PROPUESTAS DE SOLUCIÓN

ANEXO AL FORMULARIO F-5 DE LA DGIC

AL MES DE JULIO DEL AÑO 2011

PROYECTO/COMPONENTE 1/	AVANCE ACUMULADO		CAUSAS DE ATRASO	PROPUESTAS DE SOLUCIÓN
	FISICO	FINANCIERO		
PROGRAMA DE ABASTECIMIENTO NACIONAL PARA LA SEGURIDAD ALIMENTARIA Y NUTRICIONAL (PAN)				
Componente 1. Sub Componente 1:	100.00%	100.00%		
TOTAL	100.00%	100.00%		

1/ anotar nombre de proyecto en primera línea

2/ Avance acumulado se refiere solo al del proyecto

3/ Noar causas de atraso y adelanto cuando a mes del informe sea menor al 85% y mayor al 110%

Responsable de la información: Manuel Vásquez

Director/Coordinador del Proyecto

Gerardo Escudero Columna
 Firma y sello

8/8/11
 Fecha



Anexo 2.5 c
MINISTERIO DE AGRICULTURA Y GANADERÍA
OFICINA FINANCIERA INSTITUCIONAL
ACTIVIDADES REALIZADAS Y PRODUCTOS TERMINADOS POR COMPONENTE
ACTIVIDADES REALIZADAS Y PRODUCTOS TERMINADOS POR COMPONENTE EN EL MES DE JULIO DE 2011

No1	COMPONENTE/META	ACTIVIDADES RELEVANTES REALIZADAS	PRODUCTOS RELEVANTES TERMINADOS			COMENTARIOS	
			NOMBRE	U.M.	CANTIDAD		
					EN EL MES		AL MES
1	COMPONENTE 1: PROGRAMA DE ABASTECIMIENTO NACIONAL PARA LA SEGURIDAD ALIMENTARIA Y NUTRICIONAL (PAN)	Adquirir semilla y fertilizantes para la producción de granos básicos	Fertilizante en apoyo a la producción de maíz, adquirido	quintal	-	325,000	
			Semilla en apoyo a la producción de maíz nacional, adquirido	bolsa	-	148,274	
			Semilla de maíz importado, adquirido	bolsa	-	175,512	
			Semilla de frijol en apoyo CENTA Pipil, adquirido	bolsa	2,711	31,687	
2	Sistema de empadronamiento y registro de los productores y productoras de subsistencia	Adecuación del centro de llamadas para el registro de beneficiarios	Locales adecuados	locales	-	1	
		Registro de beneficiarios	Beneficiarios registrados	registros	-	315,969	
3	Recursos logísticos para la entrega de insumos agrícolas	Adecuación de locales para la entrega de paquetes agrícolas	Locales adecuados	locales	-	14	
		Entrega de paquetes agrícolas	Paquetes entregados	paquetes	-	315,969	
4	Asistencia técnica a las familias beneficiarias del PAF	Contratación de técnicos	Técnicos contratados	técnicos	26	86	
TOTAL							

Responsable de la información: Manuel Vásquez

Director/Coordinador del Proyecto

Gerardo Esquivero Columna

Firma y sello

8/8/11
Fecha




MINISTERIO DE AGRICULTURA Y GANADERÍA
 AVANCE DE LA EJECUCIÓN ADMINISTRATIVA DEL PROYECTO
 PERÍODO INFORMADO: MES DE JULIO DE 2011
 Proyectos de la programación anual de Inversión Pública (PAIP) 2011

FOMENTO DE LA PRODUCCION Y PRODUCTIVIDAD EN LOS CULTIVOS DE GRANOS BASICOS, HORTALIZAS Y FRUTALES EN EL SALVADOR

programado 2011: \$ 15,766,761.39

MODALIDAD DE CONTRATACION / CONTRATO (Código y Nombre del Contrato)	VALORACIONES EN TERMINOS DE MONTO EN LOS PROCESOS ADMINISTRATIVOS ACTIVOS POR CONTRATO								TOTAL	OBSERVACIONES RELEVANTES 1/
	Elaboración TDR	Elaboración BASES de LICITACION	PUBLICAC.	Elaboración OFERTAS	Evaluación OFERTAS	DECLARAT. DE DESIERTO	ADJUDICAC	CONTRATADO		
COMPONENTE 1:	\$	\$	\$	\$	\$	\$	\$	\$6,369,271.66		
OTROS: LICITACIÓN POR INVITACIÓN										
ICA-SV-04/2011-12 CENTA Contratación Y Servicio de maquilado de 40,000 quintales de Frijol en bolsas de 25 libras.								\$ 426,360.00	\$ 426,360.00	Contratación de maquilado de frijol según procedimientos y normas para adquisiciones de bienes y servicios del IICA, por ser única empresa que presta el servicio de almacenamiento, tratamiento y maquilado de la semilla
ICA-SV-01/2011 Contratación y suministro de 325000 quintales de Fertilizante								\$5,942,911.66	\$ 5,942,911.66	Se ha realizado el proceso de licitación y contratación de fertilizantes por 325000 quintales que equivale a un monto mayor con otras fuentes de financiamiento, en este formato solamente se esta incluyendo lo que corresponde a recursos PEIS.
TOTAL	\$	\$	\$	\$	\$	\$	\$	\$6,369,271.66	6,369,271.66	

Las observaciones relevantes podrán mencionarse, entre varias, fechas singulares relacionadas con los contratos, como las de publicación, apertura de ofertas, inicio y finalización de comité de evaluación, de adjudicación y de contratación, contratista, plazo del contrato, fecha de finalización del mismo; además, cuando se refiere al proceso de "declaratoria desierto", podrán anotarse si es primera, segunda o tercera vez y sus causas respectivas.






Señor Ministro:

Me es grato dirigirme a Usted y en atención al Memorando de Entendimiento entre el Gobierno de la Republica de El Salvador en el Ramo de Agricultura y Ganadería, Plan de Agricultura Familiar y Emprendedurismo Rural para la Seguridad Alimentaria y Nutricional (PAF), Programa de Abastecimiento para la Seguridad Alimentaria y Nutricional (PAN), Subprograma: Producción de Alimentos y Generación de Ingresos, Componente: Donación de Insumos para la Producción Agropecuaria., me permito muy atentamente remitirle para su consideración y fines pertinentes, el Informe de correspondiente al mes de junio de 2011 de dicho memorándum de entendimiento.

Quedo a sus gratas órdenes para atender cualquier consulta al respecto, ocasión que aprovecho para manifestarle las muestras de mi distinguida consideración y especial estima.

Atentamente,


Gerardo Escudero Columna
Representante del IICA en El Salvador



Excelentísimo Señor Ministro
Ing. Guillermo López Suárez Ministro de Agricultura y Ganadería
En su Despacho

CC: Manuel Jacobo, Director DGAF
Jaime Escobar OFI/MAG

DIRECCION GENERAL DE ADMINISTRACIÓN Y FINANZAS
RECEPCIÓN DE CORRESPONDENCIA

RECIBIDO POR: *Lupita de Mejía*

FECHA 05/07/11 HORA 8:00 am

Anexo 2.5.a

MINISTERIO DE AGRICULTURA Y GANADERÍA
OFICINA DE PLANIFICACIÓN AGROPECUARIA
DIVISIÓN DE SEGUIMIENTO Y EVALUACIÓN

MATRIZ 3. FORMATO TIPO PARA INFORME MENSUAL DEL CONVENIO IICA-MAG-POA 2011

MES INFORMADO: JUNIO PERIODO ACUMULADO DE : MARZO A JUNIO DE 2011

PROGRAMA	ACCIÓN ESTRATÉGICA	INDICADOR DE PRODUCTO	DATO		MES INFORMADO						PERIODO ACUMULADO						OBSERVACIONES
			No.	U.M.	FISICO			FINANCIERO			FISICO			FINANCIERO			
					PROG	REAL	CUMPL (%)	PROG	REAL	CUMPL (%)	PROG	REAL	CUMPL (%)	PROG	REAL	CUMPL (%)	
RAMA DE RECIMIENTO NAL PARA LA RIDAD NTARIA Y CIONAL (PAN)	Adquirir semilla y fertilizantes para la producción de granos básicos	Fertilizante en apoyo a la producción de maíz, adquirido	1	Saco ^{1/}	325000	14061	4%	\$ 7,009,860.00	\$ -	0.00%	325000	325000	100%	\$ 7,009,860.00	\$ 7,009,860.00	100%	El desembolso por parte de MH para la adecuación de bodegas y compra de insumos para las mismas fue recibido hasta el 18 de abril, fecha en que se inicio el proceso de Producción nacional no cubrió la demanda programada Compra de semilla importada para suplir la demanda de los productores
		Semilla en apoyo a la producción de maíz nacional, adquirido	2	Bolsa ^{2/}	204727	52013	25%	\$ 5,842,693.62	\$ -	0.00%	204727	148274	72%	\$ 5,842,693.62	\$ 5,842,693.62	100%	
		Semilla de maíz importado, adquirido	3	Bolsa ^{2/}	120273	32815	27%	\$ 3,432,465.13	\$ -	0.00%	120273	175512	146%	\$ 3,432,465.13	\$ 3,432,465.13	100%	
		Semilla de frijol en apoyo CENTA Pipil, adquirido	4	Bolsa ^{3/}	40000	11397	28%	\$ 7,250,700.00	\$ -	0.00%	40000	28976	72%	\$ 7,250,700.00	\$ 7,250,700.00	100%	
istema de ronamiento y istro de los ductores y tucloras de sistencia	Adecuación del centro de llamadas para el registro de beneficiarios	Locales adecuados	5	Locales	1	1	100%	\$ 73,556.60	\$ -	0.00%	1	1	100%	\$ 73,556.60	\$ 73,556.60	100%	
		Beneficiarios registrados	6	Registros	325000	0	0%	\$ 211,020.92	\$ -	0.00%	325000	315969	97%	\$ 211,020.92	\$ 211,020.92	100%	
os logísticos a entrega de os agrícolas	Adecuación de locales para la entrega de paquetes agrícolas	Locales adecuados	7	Locales	14	0	0%	\$ 306,609.31	\$ -	0.00%	14	14	100%	\$ 306,609.31	\$ 306,609.31	100%	
		Paquetes entregados	8	Paquetes	0	14061	0%	\$ 161,530.00	\$ -	0.00%	325000	315969	97%	\$ 161,530.00	\$ 161,530.00	100%	
ía técnica a lias arias del PAF	Contratación de técnicos	Técnicos contratados	9	Técnicos	86	60	70%	\$ 587,988.29	\$ -	0.00%	86	60	70%	\$ 587,988.29	\$ 587,988.29	100%	
Total					0			\$24,876,423.87	\$ -	0.00%		0		\$24,876,423.87	\$24,876,423.87	100%	

1/ Saco de 100 libras de fertilizante 16-20-0

2/ Bolsa de 22 libras de semilla de maíz de diferentes variedades

3/ Bolsa de 25 libras de semilla de frijol de diferentes variedades



[Handwritten signature]

Anexo 2.5 ai

MINISTERIO DE HACIENDA
DIRECCIÓN GENERAL DE INVERSIÓN Y CRÉDITO PÚBLICO

SISTEMA DE INFORMACIÓN DE
INVERSIÓN PÚBLICA

EJECUCIÓN FÍSICA FINANCIERA MENSUAL

El presente formulario tiene como objetivo obtener la información de seguimiento mensual de la ejecución de cada etapa del proyecto para la elaboración de informes de avance físico y financiero a ser considerados por el CONIP. Debe aplicarse uno de estos

Código de Identificación

4643

Nombre Normalizado

FOMENTO DE LA PRODUCCION Y PRODUCTIVIDAD EN LOS CULTIVOS DE GRANOS BASICOS, HORTALIZAS Y FRUTALES EN EL SALVADOR

Nombre de la Etapa

4. Año

5. Mes

EJECUCIÓN

2011

JUNIO

Ejecución Financiera por fuente (en dólares)

Fuente	Ejecución del Mes
PEIS	\$ -
Total	\$ -

7. Ejecución Financiera y Física por Ubicación Geográfica.

DEPTO / MUNICIPIO	INVERSIÓN REALIZADA POR MUNICIPIO 1/	PRODUCTOS TERMINADOS POR MUNICIPIO			
		Producto	U.M	En el mes	Al mes
AHUACHAPÁN / Ahuachapán	\$ 165,965.59	5,729	QUINTAL	5,729	5,729
AHUACHAPÁN / Apaneca	\$ 1,158.83	40	QUINTAL	40	40
AHUACHAPÁN / Atiquizaya	\$ 23,555.86	813	QUINTAL	813	813
AHUACHAPÁN / Concepción De Ataco	\$ 2,633.71	91	QUINTAL	91	91
AHUACHAPÁN / El Refugio	\$ 7,226.89	249	QUINTAL	249	249
AHUACHAPÁN / Guaymango	\$ 77,683.78	2,682	QUINTAL	2,682	2,682
AHUACHAPÁN / Jujutla	\$ 77,536.29	2,676	QUINTAL	2,676	2,676
AHUACHAPÁN / San Francisco Menéndez	\$ 87,165.12	3,009	QUINTAL	3,009	3,009
AHUACHAPÁN / San Lorenzo ahuachapán	\$ 34,153.89	1,179	QUINTAL	1,179	1,179
AHUACHAPÁN / San Pedro Puxtla	\$ 25,009.67	863	QUINTAL	863	863
AHUACHAPÁN / Tacuba	\$ 77,641.64	2,680	QUINTAL	2,680	2,680
AHUACHAPÁN / Turín	\$ 9,649.90	333	QUINTAL	333	333
SANTA ANA / Candelaria De La Frontera	\$ 47,722.74	1,647	QUINTAL	1,647	1,647
SANTA ANA / Coatepeque	\$ 55,518.51	1,916	QUINTAL	1,916	1,916
SANTA ANA / Chalchuapa	\$ 66,917.19	2,310	QUINTAL	2,310	2,310
SANTA ANA / El Congo	\$ 25,009.67	863	QUINTAL	863	863
SANTA ANA / El Porvenir	\$ 25,409.99	877	QUINTAL	877	877
SANTA ANA / Masahuat	\$ 12,051.84	416	QUINTAL	416	416
SANTA ANA / Metapán	\$ 88,534.64	3,056	QUINTAL	3,056	3,056
SANTA ANA / San Antonio Pajonal	\$ 10,724.45	370	QUINTAL	370	370
SANTA ANA / San Sebastián Salitrillo	\$ 8,680.69	300	QUINTAL	300	300
SANTA ANA / Santa Ana	\$ 80,654.60	2,784	QUINTAL	2,784	2,784
SANTA ANA / Santa Rosa Guachipilín	\$ 7,184.75	248	QUINTAL	248	248
SANTA ANA / Santiago De La Frontera	\$ 19,573.70	676	QUINTAL	676	676
SANTA ANA / Texistepeque	\$ 47,090.65	1,625	QUINTAL	1,625	1,625
SONSONATE / Acajutla	\$ 67,717.84	2,338	QUINTAL	2,338	2,338
SONSONATE / Armenia	\$ 34,174.96	1,180	QUINTAL	1,180	1,180
SONSONATE / Cálucó	\$ 25,093.95	866	QUINTAL	866	866
SONSONATE / Cuisnahuat	\$ 33,943.20	1,172	QUINTAL	1,172	1,172
SONSONATE / Santa Isabel Ishuatán	\$ 31,267.35	1,079	QUINTAL	1,079	1,079
SONSONATE / Izalco	\$ 97,173.20	3,354	QUINTAL	3,354	3,354
SONSONATE / Juayúa	\$ 5,794.15	200	QUINTAL	200	200
SONSONATE / Nahuizalco	\$ 51,683.84	1,784	QUINTAL	1,784	1,784
SONSONATE / Nahulingo	\$ 14,748.75	509	QUINTAL	509	509



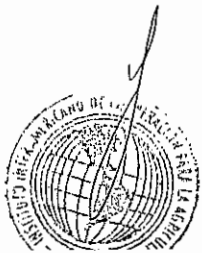
Anexo 2.5 ai

MINISTERIO DE HACIENDA
DIRECCIÓN GENERAL DE INVERSIÓN Y CRÉDITO PÚBLICO

SISTEMA DE INFORMACIÓN DE
INVERSIÓN PÚBLICA

EJECUCIÓN FÍSICA FINANCIERA MENSUAL

SONSONATE / Salcoatlán	\$ 1,200.97	41	QUINTAL	41	41
SONSONATE / San Antonio Del Monte	\$ 20,922.16	722	QUINTAL	722	722
SONSONATE / San Julián	\$ 37,588.25	1,297	QUINTAL	1,297	1,297
SONSONATE / Santa Catarina Masahuat	\$ 23,218.75	801	QUINTAL	801	801
SONSONATE / Santo Domingo De Guzmán	\$ 16,792.51	580	QUINTAL	580	580
SONSONATE / Sonsonate	\$ 64,873.43	2,239	QUINTAL	2,239	2,239
SONSONATE / Sonzacate	\$ 3,708.26	128	QUINTAL	128	128
CHALATENANGO / Agua Caliente	\$ 17,171.76	593	QUINTAL	593	593
CHALATENANGO / Arcatao	\$ 13,400.29	463	QUINTAL	463	463
CHALATENANGO / Azacualpa	\$ 3,497.56	121	QUINTAL	121	121
CHALATENANGO / Citalá	\$ 12,852.48	444	QUINTAL	444	444
CHALATENANGO / Comalapa	\$ 7,711.49	266	QUINTAL	266	266
CHALATENANGO / Concepción Quezaltepeque	\$ 13,526.71	467	QUINTAL	467	467
CHALATENANGO / Chalatenango	\$ 35,481.28	1,225	QUINTAL	1,225	1,225
CHALATENANGO / Dulce Nombre De María	\$ 9,818.45	339	QUINTAL	339	339
CHALATENANGO / El Carrizal	\$ 9,944.87	343	QUINTAL	343	343
CHALATENANGO / El Paraíso	\$ 19,236.59	664	QUINTAL	664	664
CHALATENANGO / La Laguna	\$ 11,019.42	380	QUINTAL	380	380
CHALATENANGO / La Palma	\$ 19,847.60	685	QUINTAL	685	685
CHALATENANGO / La Reina	\$ 18,815.19	649	QUINTAL	649	649
CHALATENANGO / Las Vuelitas	\$ 4,614.25	159	QUINTAL	159	159
CHALATENANGO / Nombre De Jesús	\$ 12,304.67	425	QUINTAL	425	425
CHALATENANGO / Nueva Concepción	\$ 73,322.36	2,531	QUINTAL	2,531	2,531
CHALATENANGO / Nueva Trinidad	\$ 8,701.76	300	QUINTAL	300	300
CHALATENANGO / Ojos De Agua	\$ 10,281.99	355	QUINTAL	355	355
CHALATENANGO / Potonico	\$ 8,280.37	286	QUINTAL	286	286
CHALATENANGO / San Antonio De La Cruz	\$ 7,100.47	245	QUINTAL	245	245
CHALATENANGO / San Antonio Los Ranchos	\$ 4,972.44	172	QUINTAL	172	172
CHALATENANGO / San Fernando	\$ -	-	QUINTAL	-	-
CHALATENANGO / San Francisco Lempa	\$ 1,727.71	60	QUINTAL	60	60
CHALATENANGO / San Francisco Morazán	\$ 9,291.71	321	QUINTAL	321	321
CHALATENANGO / San Ignacio	\$ 10,724.45	370	QUINTAL	370	370
CHALATENANGO / San Isidro Labrador	\$ 8,491.07	293	QUINTAL	293	293
CHALATENANGO / San José Cancasque	\$ 7,121.54	246	QUINTAL	246	246
CHALATENANGO / San José Las Flores	\$ 7,058.33	244	QUINTAL	244	244
CHALATENANGO / San Luis Del Carmen	\$ 4,361.42	151	QUINTAL	151	151
CHALATENANGO / San Miguel De Mercedes	\$ 4,761.74	164	QUINTAL	164	164
CHALATENANGO / San Rafael	\$ 6,152.34	212	QUINTAL	212	212
CHALATENANGO / Santa Rita	\$ 9,938.88	312	QUINTAL	312	312
CHALATENANGO / Tejutla	\$ 25,957.80	896	QUINTAL	896	896
LA LIBERTAD / Antiguo Cuscatlán	\$ 337.11	12	QUINTAL	12	12
LA LIBERTAD / Ciudad Arce	\$ 70,877.62	2,447	QUINTAL	2,447	2,447
LA LIBERTAD / Colón	\$ 25,873.52	893	QUINTAL	893	893
LA LIBERTAD / Comasagua	\$ 28,127.97	971	QUINTAL	971	971
LA LIBERTAD / Chilitupán	\$ 14,685.54	507	QUINTAL	507	507
LA LIBERTAD / Huizúcar	\$ 14,664.47	506	QUINTAL	506	506
LA LIBERTAD / Jayaque	\$ 10,134.50	350	QUINTAL	350	350
LA LIBERTAD / Jicalapa	\$ 19,594.77	676	QUINTAL	676	676
LA LIBERTAD / La Libertad	\$ 52,168.44	1,801	QUINTAL	1,801	1,801
LA LIBERTAD / Nuevo Cusc.	\$ 1,790.92	62	QUINTAL	62	62
LA LIBERTAD / Santa Tecla	\$ 211,520.76	7,301	QUINTAL	7,301	7,301



Anexo 2.5 ai

MINISTERIO DE HACIENDA
DIRECCIÓN GENERAL DE INVERSIÓN Y CRÉDITO PÚBLICO

SISTEMA DE INFORMACIÓN DE
INVERSIÓN PÚBLICA

EJECUCIÓN FÍSICA FINANCIERA MENSUAL

LA LIBERTAD / Quezaltepeque	\$ 37,503.97	1,295	QUINTAL	1,295	1,295
LA LIBERTAD / Sacacoyo	\$ 8,638.55	298	QUINTAL	298	298
LA LIBERTAD / San José Villanueva	\$ 19,025.89	657	QUINTAL	657	657
LA LIBERTAD / San Juan Opico	\$ 99,511.93	3,435	QUINTAL	3,435	3,435
LA LIBERTAD / San Matías	\$ 19,700.12	680	QUINTAL	680	680
LA LIBERTAD / San Pablo Tacachico	\$ 42,539.61	1,468	QUINTAL	1,468	1,468
LA LIBERTAD / Tamiague	\$ 18,709.84	646	QUINTAL	646	646
LA LIBERTAD / Talnique	\$ 6,763.36	233	QUINTAL	233	233
LA LIBERTAD / Teotepeque	\$ 21,153.92	730	QUINTAL	730	730
LA LIBERTAD / Tepecoyo	\$ 19,068.03	658	QUINTAL	658	658
LA LIBERTAD / Zaragoza	\$ 17,677.43	610	QUINTAL	610	610
SAN SALVADOR / Aguilares	\$ 19,952.95	689	QUINTAL	689	689
SAN SALVADOR / Apopa	\$ 19,805.47	684	QUINTAL	684	684
SAN SALVADOR / Ayutuxtepeque	\$ 4,382.49	151	QUINTAL	151	151
SAN SALVADOR / Cuscatancingo	\$ 2,170.17	75	QUINTAL	75	75
SAN SALVADOR / El Paisnal	\$ 24,798.97	856	QUINTAL	856	856
SAN SALVADOR / Guazapa	\$ 35,165.24	1,214	QUINTAL	1,214	1,214
SAN SALVADOR / Ilopango	\$ 10,935.15	377	QUINTAL	377	377
SAN SALVADOR / Mejicanos	\$ 1,601.29	55	QUINTAL	55	55
SAN SALVADOR / Nejapa	\$ 41,654.69	1,438	QUINTAL	1,438	1,438
SAN SALVADOR / Panchimalco	\$ 37,377.55	1,290	QUINTAL	1,290	1,290
SAN SALVADOR / Rosario De Mora	\$ 23,724.42	819	QUINTAL	819	819
SAN SALVADOR / San Marcos	\$ 821.72	28	QUINTAL	28	28
SAN SALVADOR / San Martín	\$ 22,312.75	770	QUINTAL	770	770
SAN SALVADOR / San Salvador	\$ 316.04	11	QUINTAL	11	11
SAN SALVADOR / Santiago Texacuangos	\$ 5,478.11	189	QUINTAL	189	189
SAN SALVADOR / Santo Tomás	\$ 7,037.26	243	QUINTAL	243	243
SAN SALVADOR / Soyapango	\$ 7,627.21	263	QUINTAL	263	263
SAN SALVADOR / Tonacatepeque	\$ 32,068.00	1,107	QUINTAL	1,107	1,107
SAN SALVADOR / Ciudad Delgado	\$ 9,965.94	344	QUINTAL	344	344
CUSCATLÁN / Candalaria	\$ 16,350.04	564	QUINTAL	564	564
CUSCATLÁN / Cojutepeque	\$ 23,260.89	803	QUINTAL	803	803
CUSCATLÁN / El Carmen de Cuscatlán	\$ 15,296.56	528	QUINTAL	528	528
CUSCATLÁN / El Rosario	\$ 13,800.62	476	QUINTAL	476	476
CUSCATLÁN / Monte San Juan	\$ 17,403.53	601	QUINTAL	601	601
CUSCATLÁN / Oratorio De Concepción	\$ 10,471.61	361	QUINTAL	361	361
CUSCATLÁN / San Bartolomé Perulapúa	\$ 12,874.06	444	QUINTAL	444	444
CUSCATLÁN / San Cristóbal	\$ 21,912.43	756	QUINTAL	756	756
CUSCATLÁN / San José Guayabal	\$ 26,421.33	912	QUINTAL	912	912
CUSCATLÁN / San Pedro Perulapán	\$ 71,847.49	2,480	QUINTAL	2,480	2,480
CUSCATLÁN / San Rafael Cedros	\$ 17,593.15	607	QUINTAL	607	607
CUSCATLÁN / San Ramón	\$ 8,048.60	278	QUINTAL	278	278
CUSCATLÁN / Santa Cruz Analquito	\$ 4,593.18	159	QUINTAL	159	159
CUSCATLÁN / Santa Cruz Michapa	\$ 14,032.38	484	QUINTAL	484	484
CUSCATLÁN / Suchitoto	\$ 73,954.45	2,553	QUINTAL	2,553	2,553
CUSCATLÁN / Tenancingo	\$ 22,923.77	791	QUINTAL	791	791
LA PAZ / Cuyulitán	\$ 2,612.64	90	QUINTAL	90	90
LA PAZ / Rosario de La Paz	\$ 15,001.59	518	QUINTAL	518	518
LA PAZ / Jerusalén	\$ 10,092.36	348	QUINTAL	348	348
LA PAZ / Mercedes La Ceiba	\$ 3,434.35	119	QUINTAL	119	119
LA PAZ / Olocuilta	\$ 12,957.83	447	QUINTAL	447	447




Anexo 2.5 ai

MINISTERIO DE HACIENDA
DIRECCIÓN GENERAL DE INVERSIÓN Y CRÉDITO PÚBLICO

SISTEMA DE INFORMACIÓN DE
INVERSIÓN PÚBLICA

EJECUCIÓN FÍSICA FINANCIERA MENSUAL

LA PAZ / Paraiso De Osorio	\$ 4,045.37	140	QUINTAL	140	140
LA PAZ / San Antonio Masahuat	\$ 8,027.53	277	QUINTAL	277	277
LA PAZ / San Emigdio	\$ 2,696.91	93	QUINTAL	93	93
LA PAZ / San Francisco Chinameca	\$ 3,244.73	112	QUINTAL	112	112
LA PAZ / San Juan Nonualco	\$ 15,149.07	523	QUINTAL	523	523
LA PAZ / San Juan Talpa	\$ 6,405.17	221	QUINTAL	221	221
LA PAZ / San Juan Tepezontes	\$ 11,461.89	396	QUINTAL	396	396
LA PAZ / San Luis Talpa	\$ 20,016.16	691	QUINTAL	691	691
LA PAZ / San Miguel Tepezontes	\$ 3,792.54	131	QUINTAL	131	131
LA PAZ / San Pedro Masahuat	\$ 24,777.90	855	QUINTAL	855	855
LA PAZ / San Pedro Nonualco	\$ 19,236.59	664	QUINTAL	664	664
LA PAZ / San Rafael Obrajuelo	\$ 7,585.07	262	QUINTAL	262	262
LA PAZ / Santa María Ostuma	\$ 17,445.67	602	QUINTAL	602	602
LA PAZ / Santiago Nonualco	\$ 45,426.15	1,568	QUINTAL	1,568	1,568
LA PAZ / Tapahuaca	\$ 8,406.79	290	QUINTAL	290	290
LA PAZ / Zacatecoluca	\$ 64,810.23	2,237	QUINTAL	2,237	2,237
LA PAZ / San Luis La Herradura	\$ 17,340.32	599	QUINTAL	599	599
CABAÑAS / Cinquera	\$ 6,194.48	214	QUINTAL	214	214
CABAÑAS / Guacotecti	\$ 12,325.74	425	QUINTAL	425	425
CABAÑAS / Ilobasco	\$ 86,680.52	2,992	QUINTAL	2,992	2,992
CABAÑAS / Jutiapa	\$ 25,304.64	873	QUINTAL	873	873
CABAÑAS / San Isidro Cabañas	\$ 22,270.61	769	QUINTAL	769	769
CABAÑAS / Sensuntepeque	\$ 63,841.02	2,204	QUINTAL	2,204	2,204
CABAÑAS / Tejutepeque	\$ 22,080.99	762	QUINTAL	762	762
CABAÑAS / Victoria	\$ 32,700.09	1,129	QUINTAL	1,129	1,129
CABAÑAS / Dolores	\$ 14,032.38	484	QUINTAL	484	484
SAN VICENTE / Apastepeque	\$ 44,541.23	1,537	QUINTAL	1,537	1,537
SAN VICENTE / Guadalupe	\$ 5,351.69	185	QUINTAL	185	185
SAN VICENTE / San Cayetano Istepeque	\$ 10,513.75	363	QUINTAL	363	363
SAN VICENTE / Santa Clara	\$ 19,236.59	664	QUINTAL	664	664
SAN VICENTE / Santo Domingo	\$ 9,839.52	340	QUINTAL	340	340
SAN VICENTE / San Esteban Catarina	\$ 16,581.81	572	QUINTAL	572	572
SAN VICENTE / San Ildefonso	\$ 26,990.21	932	QUINTAL	932	932
SAN VICENTE / San Lorenzo San Vicente	\$ 13,189.60	455	QUINTAL	455	455
SAN VICENTE / San Sebastián	\$ 28,486.16	983	QUINTAL	983	983
SAN VICENTE / San Vicente	\$ 80,296.41	2,772	QUINTAL	2,772	2,772
SAN VICENTE / Tecoluca	\$ 63,103.58	2,178	QUINTAL	2,178	2,178
SAN VICENTE / Tepetitán	\$ 6,594.80	228	QUINTAL	228	228
SAN VICENTE / Verapaz	\$ 14,411.64	497	QUINTAL	497	497
USULUTÁN / Alegria	\$ 17,340.32	599	QUINTAL	599	599
USULUTÁN / Berlín	\$ 46,416.43	1,602	QUINTAL	1,602	1,602
USULUTÁN / California	\$ 3,076.17	106	QUINTAL	106	106
USULUTÁN / Concepción Batres	\$ 21,891.36	756	QUINTAL	756	756
USULUTÁN / El Triunfo	\$ 17,551.01	606	QUINTAL	606	606
USULUTÁN / Ereguayquín	\$ 7,564.00	261	QUINTAL	261	261
USULUTÁN / Estanzuelas	\$ 22,502.38	777	QUINTAL	777	777
USULUTÁN / Jiquilisco	\$ 104,379.02	3,603	QUINTAL	3,603	3,603
USULUTÁN / Jucuarpa	\$ 23,071.26	796	QUINTAL	796	796
USULUTÁN / Jucuarán	\$ 30,803.82	1,063	QUINTAL	1,063	1,063
USULUTÁN / Mercedes Um.	\$ 31,288.42	1,080	QUINTAL	1,080	1,080
USULUTÁN / Nueva Granada	\$ 21,828.15	753	QUINTAL	753	753



Anexo 2.5 ai

MINISTERIO DE HACIENDA
DIRECCIÓN GENERAL DE INVERSIÓN Y CRÉDITO PÚBLICO

SISTEMA DE INFORMACIÓN DE
INVERSIÓN PÚBLICA

EJECUCIÓN FÍSICA FINANCIERA MENSUAL

USULUTÁN / Ozatlán	\$ 22,607.73	780	QUINTAL	780	780
USULUTÁN / Puerto El Triunfo	\$ 10,619.10	367	QUINTAL	367	367
USULUTÁN / San Agustín	\$ 24,967.53	862	QUINTAL	862	862
USULUTÁN / San Buena Ventura	\$ 12,599.65	435	QUINTAL	435	435
USULUTÁN / San Dionisio	\$ 1,200.97	41	QUINTAL	41	41
USULUTÁN / Santa Elena	\$ 40,095.53	1,384	QUINTAL	1,384	1,384
USULUTÁN / San Francisco Javier	\$ 18,899.47	652	QUINTAL	652	652
USULUTÁN / Santa María	\$ 3,961.09	137	QUINTAL	137	137
USULUTÁN / Santiago De María	\$ 2,106.96	73	QUINTAL	73	73
USULUTÁN / Tecapán	\$ 15,422.98	532	QUINTAL	532	532
USULUTÁN / Usulután	\$ 28,612.58	988	QUINTAL	988	988
SAN MIGUEL / Carolina	\$ 19,384.07	669	QUINTAL	669	669
SAN MIGUEL / Ciudad Barrios	\$ 25,325.71	874	QUINTAL	874	874
SAN MIGUEL / Comacarán	\$ 8,786.04	303	QUINTAL	303	303
SAN MIGUEL / Chapeltique	\$ 13,042.11	450	QUINTAL	450	450
SAN MIGUEL / Chinameca	\$ 34,764.91	1,200	QUINTAL	1,200	1,200
SAN MIGUEL / Chirilagua	\$ 59,184.63	2,043	QUINTAL	2,043	2,043
SAN MIGUEL / El Tránsito	\$ 34,849.19	1,203	QUINTAL	1,203	1,203
SAN MIGUEL / Lolotique	\$ 29,897.83	1,032	QUINTAL	1,032	1,032
SAN MIGUEL / Moncagua	\$ 35,397.00	1,222	QUINTAL	1,222	1,222
SAN MIGUEL / Nueva Guadalupe	\$ 10,008.08	345	QUINTAL	345	345
SAN MIGUEL / Nuevo Edén De San Juan	\$ 7,226.89	249	QUINTAL	249	249
SAN MIGUEL / Quelepa	\$ 7,542.93	260	QUINTAL	260	260
SAN MIGUEL / San Antonio De Moscoso	\$ -	-	QUINTAL	-	-
SAN MIGUEL / San Gerardo	\$ 12,241.46	423	QUINTAL	423	423
SAN MIGUEL / San Jorge	\$ 34,090.68	1,177	QUINTAL	1,177	1,177
SAN MIGUEL / San Luis De La Reina	\$ 10,661.24	368	QUINTAL	368	368
SAN MIGUEL / San Miguel	\$ 147,108.26	5,078	QUINTAL	5,078	5,078
SAN MIGUEL / San Rafael Oriente	\$ 20,669.32	713	QUINTAL	713	713
SAN MIGUEL / Sesori	\$ 33,353.25	1,151	QUINTAL	1,151	1,151
SAN MIGUEL / Uluzapa	\$ 12,620.72	436	QUINTAL	436	436
MORAZÁN / Arambala	\$ 17,656.36	609	QUINTAL	609	609
MORAZÁN / Cacaopera	\$ 37,230.06	1,285	QUINTAL	1,285	1,285
MORAZÁN / Corinto	\$ 38,726.01	1,337	QUINTAL	1,337	1,337
MORAZÁN / Chilanga	\$ 20,542.90	709	QUINTAL	709	709
MORAZÁN / Delicias De Concepción	\$ 7,353.31	254	QUINTAL	254	254
MORAZÁN / El Divisadero	\$ 18,625.57	643	QUINTAL	643	643
MORAZÁN / El Rosario Morazán	\$ 4,656.39	161	QUINTAL	161	161
MORAZÁN / Gualococti	\$ 8,828.18	305	QUINTAL	305	305
MORAZÁN / Guatijagua	\$ 16,876.78	583	QUINTAL	583	583
MORAZÁN / Joateca	\$ 15,317.63	529	QUINTAL	529	529
MORAZÁN / Jocoaitique	\$ 10,598.03	366	QUINTAL	366	366
MORAZÁN / Jocooro	\$ 22,839.49	788	QUINTAL	788	788
MORAZÁN / Lolotiquillo	\$ 11,398.68	393	QUINTAL	393	393
MORAZÁN / Meanguera	\$ 16,202.56	559	QUINTAL	559	559
MORAZÁN / Osicala	\$ 15,717.95	543	QUINTAL	543	543
MORAZÁN / Perquín	\$ 20,247.93	699	QUINTAL	699	699
MORAZÁN / San Carlos	\$ 8,638.55	298	QUINTAL	298	298
MORAZÁN / San Fernando Morazán	\$ 7,100.47	245	QUINTAL	245	245
MORAZÁN / San Francisco Gotera	\$ 19,742.26	681	QUINTAL	681	681
MORAZÁN / San Isidro de Morazán	\$ 9,987.01	345	QUINTAL	345	345

Anexo 2.5 ai

MINISTERIO DE HACIENDA
DIRECCIÓN GENERAL DE INVERSIÓN Y CRÉDITO PÚBLICO

SISTEMA DE INFORMACIÓN DE
INVERSIÓN PÚBLICA

EJECUCIÓN FÍSICA FINANCIERA MENSUAL

MORAZÁN / San Simón	\$ 19,489.42	673	QUINTAL	673	673
MORAZÁN / Sensembra	\$ 6,089.13	210	QUINTAL	210	210
MORAZÁN / Sociedad	\$ 20,563.97	710	QUINTAL	710	710
MORAZÁN / Torola	\$ 11,019.42	380	QUINTAL	380	380
MORAZÁN / Yamabal	\$ 12,115.05	418	QUINTAL	418	418
MORAZÁN / Yoloaiquín	\$ 10,345.20	357	QUINTAL	357	357
LA UNIÓN / Anamorós	\$ 40,790.83	1,408	QUINTAL	1,408	1,408
LA UNIÓN / Bolívar	\$ 11,145.84	385	QUINTAL	385	385
LA UNIÓN / Concepción De Oriente	\$ 13,716.34	473	QUINTAL	473	473
LA UNIÓN / Conchagua	\$ 60,343.46	2,083	QUINTAL	2,083	2,083
LA UNIÓN / El Carmen	\$ 27,769.79	959	QUINTAL	959	959
LA UNIÓN / El Sauce	\$ 14,748.75	509	QUINTAL	509	509
LA UNIÓN / Intipucá	\$ 19,826.54	684	QUINTAL	684	684
LA UNIÓN / La Unión	\$ 41,191.15	1,422	QUINTAL	1,422	1,422
LA UNIÓN / Lislique	\$ 26,653.10	920	QUINTAL	920	920
LA UNIÓN / Meanguera Del Golfo	\$ 6,952.98	240	QUINTAL	240	240
LA UNIÓN / Nueva Esparta	\$ 31,604.47	1,091	QUINTAL	1,091	1,091
LA UNIÓN / Pasaquina	\$ 28,507.23	984	QUINTAL	984	984
LA UNIÓN / Polorós	\$ 24,230.09	836	QUINTAL	836	836
LA UNIÓN / San Alejo	\$ 38,030.71	1,313	QUINTAL	1,313	1,313
LA UNIÓN / San José	\$ 9,186.36	317	QUINTAL	317	317
LA UNIÓN / Santa Rosa De Lima	\$ 34,069.61	1,176	QUINTAL	1,176	1,176
LA UNIÓN / Yayanlique	\$ 19,468.35	672	QUINTAL	672	672
LA UNIÓN / Yucuaiquín	\$ 10,640.33	367	QUINTAL	367	367
TOTAL	\$ 6,369,271.76	219,857	QUINTAL	219,857	219,857

Ejecuc. Física Global (%)

Mes	Al Mes
18.00%	18.60%

Estado del Avance de la ejecución física global

Real = 85 - 110%; Atrasado = Menor al 85%; y Sobreejecución = Arriba del 110%

Mes	Al Mes
18.00%	18.60%

OBSERVACIONES

Responsable de la Información:

Director / Coordinador del Proyecto:
Firma:

5/7/11
Fecha:

Sello:

Monto invertido en cada meta relevante y representativa de la gestión del proyecto en cada municipio programado para el año fiscal vigente, durante el mes del informe.

Cantidad de unidades de las metas referidas en la llamada 1/, que se dan por terminadas durante la ejecución en el mes del informe.



Anexo 2.5 b.

**MINISTERIO DE AGRICULTURA Y GANADERÍA
CAUSAS DE ATRASOS Y/O SOBREEJECUCIÓN, Y PROPUESTAS DE SOLUCIÓN**

ANEXO AL FORMULARIO F-5 DE LA DGIC

AL MES DE JUNIO DEL AÑO 2011

PROYECTO/COMPONENTE 1/	AVANCE ACUMULADO		CAUSAS DE ATRASO	PROPUESTAS DE SOLUCIÓN
	FISICO	FINANCIERO		
PROGRAMA DE ABASTECIMIENTO NACIONAL A LA SEGURIDAD ALIMENTARIA Y NUTRICIONAL (PAN)				
Componente 1. o Componente 1:	100.00%	100.00%		
TOTAL	100.00%	100.00%		

Indicar nombre de proyecto en primera línea

Avance acumulado se refiere solo al del proyecto

Indicar causas de atraso y adelanto cuando a mes del informe sea menor al 85% y mayor al 110%

Responsable de la información: Manuel Vásquez

Director/Coordinador del Proyecto

Gerardo Escudero Columna
Firma y sello

5/7/11
Fecha



Anexo 2.5 c
MINISTERIO DE AGRICULTURA Y GANADERÍA
OFICINA FINANCIERA INSTITUCIONAL
ACTIVIDADES REALIZADAS Y PRODUCTOS TERMINADOS POR COMPONENTE
ACTIVIDADES REALIZADAS Y PRODUCTOS TERMINADOS POR COMPONENTE EN EL MES DE JUNIO DE 2011

No1	COMPONENTE/META	ACTIVIDADES RELEVANTES REALIZADAS	PRODUCTOS RELEVANTES TERMINADOS				COMENTARIOS
			NOMBRE	U.M.	CANTIDAD		
					EN EL MES	AL MES	
1	COMPONENTE 1: PROGRAMA DE ABASTECIMIENTO NACIONAL PARA LA SEGURIDAD ALIMENTARIA Y NUTRICIONAL (PAN)	Adquirir semilla y fertilizantes para la producción de granos básicos	Fertilizante en apoyo a la producción de maíz, adquirido	quintal	14,061	325,000	
			Semilla en apoyo a la producción de maíz nacional, adquirido	bolsa	52,013	148,274	
			Semilla de maíz importado, adquirido	bolsa	32,815	175,512	
			Semilla de frijol en apoyo CENTA Pipil, adquirido	bolsa	11,397	28,976	
2	Sistema de empadronamiento y registro de los productores y productoras de subsistencia	Adecuación del centro de llamadas para el registro de beneficiarios	Locales adecuados	locales	1	1	
		Registro de beneficiarios	Beneficiarios registrados	registros	-	315,969	
3	Recursos logísticos para la entrega de insumos agrícolas	Adecuación de locales para la entrega de paquetes agrícolas	Locales adecuados	locales	-	14	
		Entrega de paquetes agrícolas	Paquetes entregados	paquetes	14,061	315,969	
4	Asistencia técnica a las familias beneficiarias del PAF	Contratación de técnicos	Técnicos contratados	técnicos	60	60	
TOTAL							

Responsable de la información: Manuel Vásquez

Director/Coordinador del Proyecto

Gerardo Escudero Columna

Firma y sello

5/19/11

Fecha



MINISTERIO DE AGRICULTURA Y GANADERÍA
 AVANCE DE LA EJECUCIÓN ADMINISTRATIVA DEL PROYECTO
 PERÍODO INFORMADO: MES DE JUNIO DE 2011

Proyectos de la programación anual de Inversión Pública (PAIP) 2011

DESARROLLO DE LA PRODUCCIÓN Y PRODUCTIVIDAD EN LOS CULTIVOS DE GRANOS BÁSICOS, HORTALIZAS Y FRUTALES EN EL SALVADOR

Programado 2011: \$ 15,766,761.39

MODALIDAD DE CONTRATACION / CONTRATO (Código y Nombre del Contrato)	VALORACIONES EN TERMINOS DE MONTO EN LOS PROCESOS ADMINISTRATIVOS ACTIVOS POR CONTRATO								TOTAL	OBSERVACIONES RELEVANTES 1/
	Elaboración TDR	Elaboración BASES de LICITACION	PUBLICAC.	Elaboración OFERTAS	Evaluación OFERTAS	DECLARAT. DE DESIERTO	ADJUDICAC.	CONTRATADO		
COMPONENTE 1:	\$	\$	\$	\$	\$	\$	\$	\$ 6,369,271.66		
OTROS: LICITACIÓN POR INVITACIÓN										
IICA-SV-04/2011-12 CENTA Contratación Y Servicio de maquizado de 40,000 quintales de Frijol en bolsas de 25 libras.								\$ 426,360.00	\$ 426,360.00	Contratación de maquizado de frijol según procedimientos y normas para adquisiciones de bienes y servicios del IICA, por ser única empresa que presta el servicio de almacenamiento, tratamiento y maquizado de la semilla
IICA-SV-01/2011 Contratación y suministro de 325000 quintales de Fertilizante								\$ 5,942,911.66	\$ 5,942,911.66	Se ha realizado el proceso de licitación y contratación de fertilizantes por 325000 quintales que equivale a un monto mayor con otras fuentes de financiamiento, en este formato solamente se esta incluyendo lo que corresponde a recursos PEIS.
TOTAL	\$	\$	\$	\$	\$	\$	\$	\$ 6,369,271.66	6,369,271.66	

re las observaciones relevantes podrán mencionarse, entre varias, fechas singulares relacionadas con los contratos, como las de publicación, apertura de ofertas, inicio y finalización de comité de evaluación, de adjudicación y de contratación, contratista, plazo del contrato, fecha de inicio y acción del mismo; además, cuando se refiere al proceso de "declaratoria desierto", podrán anotarse si es primera, segunda o tercera vez y sus causas respectivas.








RC/ASV-231 ✓
03 de junio de 2011

Señor Ministro:

Me es grato dirigirme a Usted y en atención al Memorando de Entendimiento entre el Gobierno de la República de El Salvador en el Ramo de Agricultura y Ganadería, Plan de Agricultura Familiar y Emprendedurismo Rural para la Seguridad Alimentaria y Nutricional (PAF), Programa de Abastecimiento para la Seguridad Alimentaria y Nutricional (PAN), Subprograma: Producción de Alimentos y Generación de Ingresos, Componente: Donación de Insumos para la Producción Agropecuaria., me permito muy atentamente remitirle para su consideración y fines pertinentes, el Informe de correspondiente al mes de mayo de 2011 de dicho memorándum de entendimiento.

Quedo a sus gratas órdenes para atender cualquier consulta al respecto, ocasión que aprovecho para manifestarle las muestras de mi distinguida consideración y especial estima.

Atentamente,


Gerardo Escudero Columna
Representante del IICA en El Salvador



Excelentísimo Señor Ministro
Ing. Guillermo López Suárez Ministro de Agricultura y Ganadería
En su Despacho

CC: Manuel Jacobo, Director DGAF
Jaime Escobar OFI/MAG

DIRECCION GENERAL DE ADMINISTRACION Y FINANZAS
RECEPCION DE CORRESPONDENCIA

RECIBIDO POR: Lupita de Mejía

FECHA 03/06/11 HORA 2:00 pm

Instituto Interamericano de Cooperación para la Agricultura
Avenida Manuel Gallardo y Final 1ª. Avenida Norte Santa Tecla Teléfono
2241-1500, fax 2241-1566

Anexo 2.5.a

MINISTERIO DE AGRICULTURA Y GANADERÍA
OFICINA DE PLANIFICACIÓN AGROPECUARIA
DIVISIÓN DE SEGUIMIENTO Y EVALUACIÓN

MATRIZ 3. FORMATO TIPO PARA INFORME MENSUAL DEL CONVENIO IICA-MAG-POA 2011

MES INFORMADO: MAYO PERIODO ACUMULADO DE : MARZO A MAYO DE 2011

MAYO

PROGRAMA	ACCIÓN ESTRATÉGICA	INDICADOR DE PRODUCTO	DATO		MES INFORMADO						PERIODO ACUMULADO						OBSERVACIONES
			No.	U.M.	FISICO			FINANCIERO			FISICO			FINANCIERO			
					PROG	REAL	CUMPL (%)	PROG	REAL	CUMPL (%)	PROG	REAL	CUMPL (%)	PROG	REAL	CUMPL (%)	
PROGRAMA DE ABASTECIMIENTO NACIONAL PARA LA SEGURIDAD ALIMENTARIA Y NUTRICIONAL (PAN)	Adquirir semilla y fertilizantes para la producción de granos básicos	Fertilizante en apoyo a la producción de maíz, adquirido	1	Saco ^{1/}	325000	191029	59%	\$ 7,009,860.00	\$ -	0.00%	325000	310939	96%	\$ 7,009,860.00	\$ 7,009,860.00	100.0%	
		Semilla en apoyo a la producción de maíz nacional, adquirido	2	Bolsa ^{2/}	204727	52013	25%	\$ 5,842,693.62	\$ -	0.00%	204727	148274	72%	\$ 5,842,693.62	\$ 5,842,693.62	100.0%	
		Semilla de maíz importado, adquirido	3	Bolsa ^{2/}	120273	142697	119%	\$ 3,432,465.13	\$ -	0.00%	120273	142697	119%	\$ 3,432,465.13	\$ 3,432,465.13	100%	
		Semilla de frijol en apoyo CENTA Pipil, adquirido	4	Bolsa ^{3/}	40000	17579	44%	\$ 7,250,700.00	\$ -	0.00%	40000	17579	44%	\$ 7,250,700.00	\$ 7,250,700.00	100%	
Sistema de empadronamiento y registro de los productores y productoras de subsistencia	Adecuación del centro de llamadas para el registro de beneficiarios	Locales adecuados	5	Locales	1	0	0%	\$ 73,556.60	\$ -	0.00%	1	0	0%	\$ 73,556.60	\$ 73,556.60	100%	
	Registro de beneficiarios	Beneficiarios registrados	6	Registros	325000	0	0%	\$ 211,020.92	\$ -	0.00%	325000	0	0%	\$ 211,020.92	\$ 211,020.92	100%	
Recursos logísticos para la entrega de insumos agrícolas	Adecuación de locales para la entrega de paquetes agrícolas	Locales adecuados	7	Locales	14	14	100%	\$ 306,609.31	\$ 260,369.71	84.92%	14	14	100%	\$ 306,609.31	\$ 306,609.31	100%	
	Entrega de paquetes agrícolas	Paquetes entregados	8	Paquetes	225000	191029	85%	\$ 161,530.00	\$ 161,530.00	100.00%	325000	287290	88%	\$ 161,530.00	\$ 161,530.00	100%	
Asistencia técnica a las familias beneficiarias del PAF	Contratación de técnicos	Técnicos contratados	9	Técnicos	0	0	0%	\$ 587,988.29	\$ 587,988.29	100.00%	0	0	0%	\$ 587,988.29	\$ 587,988.29	100%	
Total					0			\$ 24,876,423.87	\$ 1,009,868.00	0.00%	0			\$ 24,876,423.87	\$ 24,876,423.87	100%	

^{1/} Saco de 100 libras de fertilizante 16-20-0

^{2/} Bolsa de 22 libras de semilla de maíz de diferentes variedades

^{3/} Bolsa de 25 libras de semilla de frijol de diferentes variedades

5



Anexo 2.5 ai

MINISTERIO DE HACIENDA DIRECCIÓN GENERAL DE INVERSIÓN Y CRÉDITO PÚBLICO	SISTEMA DE INFORMACIÓN DE INVERSIÓN PÚBLICA FORMULARIO No 5
--	---

EJECUCIÓN FÍSICA FINANCIERA MENSUAL

El presente formulario tiene como objetivo obtener la información de seguimiento mensual de la ejecución de cada etapa del proyecto para la elaboración de informes de avance físico y financiero a ser considerados por el CONIP. Debe aplicarse una de estas

1. Código de Identificación 4643

2. Nombre Normalizado FOMENTO DE LA PRODUCCION Y PRODUCTIVIDAD EN LOS CULTIVOS DE GRANOS BÁSICOS, HORTALIZAS Y FRUTALES EN EL SALVADOR

3. Nombre de la Etapa EJECUCION

4. Año 2011 5. Mes MAYO

6. Ejecución Financiera por fuente (en dólares)

Fuente	Ejecución del Mes
PEIS	\$ -
Total	\$ -

7. Ejecución Financiera y Física por Ubicación Geográfica.

6. Ejecución Financiera por componente (en dólares)

No.	Componente	Ejecución del Mes
1	Componente 1	\$ -
Total		\$ -

DEPTO / MUNICIPIO	INVERSIÓN REALIZADA POR MUNICIPIO 1/	PRODUCTOS TERMINADOS POR MUNICIPIO			
		Producto	U.M	En el mes	Aí mes
AHUACHAPÁN / Ahuachapán	\$ 165,965.59	5,729	QUINTAL	5,729	5,729
AHUACHAPÁN / Apaneca	\$ 1,158.83	40	QUINTAL	40	40
AHUACHAPÁN / Atiquizaya	\$ 23,555.86	813	QUINTAL	813	813
AHUACHAPÁN / Concepción De Ataco	\$ 2,633.71	91	QUINTAL	91	91
AHUACHAPÁN / El Refugio	\$ 7,226.89	249	QUINTAL	249	249
AHUACHAPÁN / Guaymango	\$ 77,683.78	2,682	QUINTAL	2,682	2,682
AHUACHAPÁN / Jujula	\$ 77,536.29	2,676	QUINTAL	2,676	2,676
AHUACHAPÁN / San Francisco Manéndez	\$ 87,165.12	3,009	QUINTAL	3,009	3,009
AHUACHAPÁN / San Lorenzo Ahuachapán	\$ 34,153.89	1,179	QUINTAL	1,179	1,179
AHUACHAPÁN / San Pedro Puxtla	\$ 25,009.67	863	QUINTAL	863	863
AHUACHAPÁN / Tacuba	\$ 77,641.64	2,680	QUINTAL	2,680	2,680
AHUACHAPÁN / Turín	\$ 9,649.90	333	QUINTAL	333	333
SANTA ANA / Candelaria De La Frontera	\$ 47,722.74	1,647	QUINTAL	1,647	1,647
SANTA ANA / Coatepeque	\$ 55,518.51	1,916	QUINTAL	1,916	1,916
SANTA ANA / Chalchuapa	\$ 66,917.19	2,310	QUINTAL	2,310	2,310
SANTA ANA / El Congo	\$ 25,009.67	863	QUINTAL	863	863
SANTA ANA / El Porvenir	\$ 25,409.99	877	QUINTAL	877	877
SANTA ANA / Masahual	\$ 12,051.84	416	QUINTAL	416	416
SANTA ANA / Metapán	\$ 88,534.64	3,056	QUINTAL	3,056	3,056
SANTA ANA / San Antonio Pajonal	\$ 10,724.45	370	QUINTAL	370	370
SANTA ANA / San Sebastián Salitrero	\$ 8,660.69	300	QUINTAL	300	300
SANTA ANA / Santa Ana	\$ 80,654.60	2,784	QUINTAL	2,784	2,784
SANTA ANA / Santa Rosa Guacitlán	\$ 7,184.75	248	QUINTAL	248	248
SANTA ANA / Santiago De La Frontera	\$ 19,573.70	676	QUINTAL	676	676
SANTA ANA / Textistepeque	\$ 47,090.65	1,625	QUINTAL	1,625	1,625
SONSONATE / Acajulia	\$ 67,717.84	2,338	QUINTAL	2,338	2,338
SONSONATE / Armenia	\$ 34,174.96	1,180	QUINTAL	1,180	1,180
SONSONATE / Calico	\$ 25,093.95	866	QUINTAL	866	866
SONSONATE / Cuahuahual	\$ 33,943.20	1,172	QUINTAL	1,172	1,172
SONSONATE / Santa Isabel Ishuatán	\$ 31,267.35	1,079	QUINTAL	1,079	1,079
SONSONATE / Izalco	\$ 97,173.20	3,354	QUINTAL	3,354	3,354
SONSONATE / Juayúa	\$ 5,794.15	200	QUINTAL	200	200
SONSONATE / Nahuizalco	\$ 51,683.84	1,784	QUINTAL	1,784	1,784
SONSONATE / Nahuilingo	\$ 14,748.75	509	QUINTAL	509	509
SONSONATE / Salcoatán	\$ 1,200.97	41	QUINTAL	41	41
SONSONATE / San Antonio Del Monte	\$ 20,922.16	722	QUINTAL	722	722
SONSONATE / San Julián	\$ 37,588.25	1,297	QUINTAL	1,297	1,297
SONSONATE / Santa Catarina Masahual	\$ 23,218.75	801	QUINTAL	801	801
SONSONATE / Santo Domingo De Guzmán	\$ 16,792.51	580	QUINTAL	580	580
SONSONATE / Sonsonate	\$ 64,873.43	2,239	QUINTAL	2,239	2,239
SONSONATE / Sonzacale	\$ 3,708.26	128	QUINTAL	128	128
CHALATENANGO / Agua Caliente	\$ 17,171.76	593	QUINTAL	593	593
CHALATENANGO / Arcatao	\$ 13,400.29	463	QUINTAL	463	463
CHALATENANGO / Azacualpa	\$ 3,497.56	121	QUINTAL	121	121
CHALATENANGO / Chitalá	\$ 12,852.48	444	QUINTAL	444	444
CHALATENANGO / Comolapa	\$ 7,711.49	266	QUINTAL	266	266
CHALATENANGO / Concepción Quetzaltepeque	\$ 13,528.71	467	QUINTAL	467	467
CHALATENANGO / Chalatenango	\$ 35,481.28	1,225	QUINTAL	1,225	1,225
CHALATENANGO / Dulce Nombre De María	\$ 9,818.45	339	QUINTAL	339	339
CHALATENANGO / El Carrizal	\$ 9,944.87	343	QUINTAL	343	343
CHALATENANGO / El Paraíso	\$ 19,236.59	664	QUINTAL	664	664
CHALATENANGO / La Laguna	\$ 11,018.42	380	QUINTAL	380	380
CHALATENANGO / La Palma	\$ 19,847.60	685	QUINTAL	685	685
CHALATENANGO / La Reina	\$ 18,815.19	649	QUINTAL	649	649



Anexo 2.5 ai

MINISTERIO DE HACIENDA DIRECCIÓN GENERAL DE INVERSIÓN Y CRÉDITO PÚBLICO	SISTEMA DE INFORMACIÓN DE INVERSIÓN PÚBLICA FORMULARIO No 5
--	---

EJECUCIÓN FÍSICA FINANCIERA MENSUAL					
CHALATENANGO / Las Vueltas	\$ 4,614.25	169	QUINTAL	159	159
CHALATENANGO / Nombre De Jesús	\$ 12,304.67	425	QUINTAL	425	425
CHALATENANGO / Nueva Concepción	\$ 73,322.36	2,531	QUINTAL	2,531	2,531
CHALATENANGO / Nueva Trinidad	\$ 8,701.76	300	QUINTAL	300	300
CHALATENANGO / Ojos De Agua	\$ 10,281.99	355	QUINTAL	355	355
CHALATENANGO / Pelonco	\$ 8,280.37	286	QUINTAL	286	286
CHALATENANGO / San Antonio De La Cruz	\$ 7,100.47	245	QUINTAL	245	245
CHALATENANGO / San Antonio Los Ranchos	\$ 4,972.44	172	QUINTAL	172	172
CHALATENANGO / San Francisco Lempa	\$ 1,727.71	60	QUINTAL	60	60
CHALATENANGO / San Francisco Morazán	\$ 9,291.71	321	QUINTAL	321	321
CHALATENANGO / San Ignacio	\$ 10,724.45	370	QUINTAL	370	370
CHALATENANGO / San Isidro Labrador	\$ 8,491.07	293	QUINTAL	293	293
CHALATENANGO / San José Concasque	\$ 7,121.54	246	QUINTAL	246	246
CHALATENANGO / San José Las Flores	\$ 7,058.33	244	QUINTAL	244	244
CHALATENANGO / San Luis Del Carmen	\$ 4,361.42	151	QUINTAL	151	151
CHALATENANGO / San Miguel De Mercedes	\$ 4,761.74	164	QUINTAL	164	164
CHALATENANGO / San Rafael	\$ 6,152.34	212	QUINTAL	212	212
CHALATENANGO / Santa Rita	\$ 9,038.88	312	QUINTAL	312	312
CHALATENANGO / Tejulla	\$ 25,957.80	896	QUINTAL	896	896
LA LIBERTAD / Antigua Cuscatlán	\$ 337.11	12	QUINTAL	12	12
LA LIBERTAD / Ciudad Arce	\$ 70,877.62	2,447	QUINTAL	2,447	2,447
LA LIBERTAD / Colón	\$ 25,873.52	893	QUINTAL	893	893
LA LIBERTAD / Comasagua	\$ 28,127.97	971	QUINTAL	971	971
LA LIBERTAD / Chilitupán	\$ 14,885.54	507	QUINTAL	507	507
LA LIBERTAD / Huitúcar	\$ 14,664.47	506	QUINTAL	506	506
LA LIBERTAD / Jayaque	\$ 10,134.50	350	QUINTAL	350	350
LA LIBERTAD / Jicatalpa	\$ 19,594.77	676	QUINTAL	676	676
LA LIBERTAD / La Libertad	\$ 52,168.44	1,801	QUINTAL	1,801	1,801
LA LIBERTAD / Nuevo Cuscatlán	\$ 1,790.92	62	QUINTAL	62	62
LA LIBERTAD / Santa Tecla	\$ 211,520.76	7,301	QUINTAL	7,301	7,301
LA LIBERTAD / Quezaltepeque	\$ 37,503.97	1,295	QUINTAL	1,295	1,295
LA LIBERTAD / Sacacoyo	\$ 8,638.55	298	QUINTAL	298	298
LA LIBERTAD / San José Villanueva	\$ 19,025.89	657	QUINTAL	657	657
LA LIBERTAD / San Juan Opico	\$ 99,511.93	3,435	QUINTAL	3,435	3,435
LA LIBERTAD / San Matías	\$ 18,700.12	680	QUINTAL	680	680
LA LIBERTAD / San Pablo Tacachico	\$ 42,539.61	1,468	QUINTAL	1,468	1,468
LA LIBERTAD / Tamasque	\$ 18,709.84	646	QUINTAL	646	646
LA LIBERTAD / Talnique	\$ 6,763.36	233	QUINTAL	233	233
LA LIBERTAD / Teotepeque	\$ 21,153.92	730	QUINTAL	730	730
LA LIBERTAD / Tepeoyo	\$ 19,068.03	658	QUINTAL	658	658
LA LIBERTAD / Zaragoza	\$ 17,677.43	610	QUINTAL	610	610
SAN SALVADOR / Agütares	\$ 19,952.95	689	QUINTAL	689	689
SAN SALVADOR / Apopa	\$ 19,805.47	684	QUINTAL	684	684
SAN SALVADOR / Ayuluxtepeque	\$ 4,382.49	151	QUINTAL	151	151
SAN SALVADOR / Cuscatancingo	\$ 2,170.17	75	QUINTAL	75	75
SAN SALVADOR / El Palmar	\$ 24,798.97	856	QUINTAL	856	856
SAN SALVADOR / Guazapa	\$ 35,165.24	1,214	QUINTAL	1,214	1,214
SAN SALVADOR / Ilopango	\$ 10,935.15	377	QUINTAL	377	377
SAN SALVADOR / Mejicanos	\$ 1,601.29	55	QUINTAL	55	55
SAN SALVADOR / Nejapa	\$ 41,654.69	1,438	QUINTAL	1,438	1,438
SAN SALVADOR / Panchimusco	\$ 37,377.55	1,290	QUINTAL	1,290	1,290
SAN SALVADOR / Rosario De Mora	\$ 23,724.42	819	QUINTAL	819	819
SAN SALVADOR / San Marcos	\$ 821.72	28	QUINTAL	28	28
SAN SALVADOR / San Martín	\$ 22,312.75	770	QUINTAL	770	770
SAN SALVADOR / San Salvador	\$ 316.04	11	QUINTAL	11	11
SAN SALVADOR / Santiago Texacuango	\$ 5,478.11	189	QUINTAL	189	189
SAN SALVADOR / Santo Tomás	\$ 7,037.26	243	QUINTAL	243	243
SAN SALVADOR / Soyapango	\$ 7,627.21	263	QUINTAL	263	263
SAN SALVADOR / Tonacatepeque	\$ 32,068.00	1,107	QUINTAL	1,107	1,107
SAN SALVADOR / Ciudad Delgado	\$ 9,965.94	344	QUINTAL	344	344
CUSCATLÁN / Candelaria	\$ 18,350.04	564	QUINTAL	564	564
CUSCATLÁN / Cajalpeque	\$ 23,260.89	803	QUINTAL	803	803
CUSCATLÁN / El Carmen de Cuscatlán	\$ 15,296.56	528	QUINTAL	528	528
CUSCATLÁN / El Rosario	\$ 13,806.62	476	QUINTAL	476	476
CUSCATLÁN / Monte San Juan	\$ 17,403.53	601	QUINTAL	601	601
CUSCATLÁN / Oratorio De Concepción	\$ 10,471.61	361	QUINTAL	361	361
CUSCATLÁN / San Bartolomé Perulapia	\$ 12,874.06	444	QUINTAL	444	444
CUSCATLÁN / San Cristóbal	\$ 21,912.43	756	QUINTAL	756	756
CUSCATLÁN / San José Guayabal	\$ 26,421.33	912	QUINTAL	912	912



Anexo 2.5 ai

MINISTERIO DE HACIENDA DIRECCIÓN GENERAL DE INVERSIÓN Y CRÉDITO PÚBLICO	SISTEMA DE INFORMACIÓN DE INVERSIÓN PÚBLICA FORMULARIO No 6
--	---

EJECUCIÓN FÍSICA FINANCIERA MENSUAL

CUSCATLÁN / San Pedro Perulapán	\$ 71,847.49	2,480	QUINTAL	2,480	2,480
CUSCATLÁN / San Rafael Cedros	\$ 17,593.16	607	QUINTAL	607	607
CUSCATLÁN / San Ramón	\$ 8,048.60	278	QUINTAL	278	278
CUSCATLÁN / Santa Cruz Analquito	\$ 4,593.18	159	QUINTAL	159	159
CUSCATLÁN / Santa Cruz Michapa	\$ 14,032.38	484	QUINTAL	484	484
CUSCATLÁN / Suchitoto	\$ 73,954.45	2,553	QUINTAL	2,553	2,553
CUSCATLÁN / Tenancingo	\$ 22,923.77	791	QUINTAL	791	791
LA PAZ / Cuyullitán	\$ 2,612.54	90	QUINTAL	90	90
LA PAZ / Rosario de La Paz	\$ 15,001.59	518	QUINTAL	518	518
LA PAZ / Jerusalén	\$ 10,092.36	348	QUINTAL	348	348
LA PAZ / Mercedes La Celba	\$ 3,434.35	119	QUINTAL	119	119
LA PAZ / Olocuilta	\$ 12,957.83	447	QUINTAL	447	447
LA PAZ / Paraiso De Osorio	\$ 4,045.37	140	QUINTAL	140	140
LA PAZ / San Antonio Masahuatl	\$ 8,027.53	277	QUINTAL	277	277
LA PAZ / San Emigdio	\$ 2,696.91	93	QUINTAL	93	93
LA PAZ / San Francisco Chihnameca	\$ 3,244.73	112	QUINTAL	112	112
LA PAZ / San Juan Nonualco	\$ 15,149.07	523	QUINTAL	523	523
LA PAZ / San Juan Talpa	\$ 6,405.17	221	QUINTAL	221	221
LA PAZ / San Juan Tepezontes	\$ 11,461.89	396	QUINTAL	396	396
LA PAZ / San Luis Talpa	\$ 20,016.16	691	QUINTAL	691	691
LA PAZ / San Miguel Tepezontes	\$ 3,792.54	131	QUINTAL	131	131
LA PAZ / San Pedro Masahuatl	\$ 24,777.90	855	QUINTAL	855	855
LA PAZ / San Pedro Nonualco	\$ 19,236.69	664	QUINTAL	664	664
LA PAZ / San Rafael Obrajuelo	\$ 7,585.07	262	QUINTAL	262	262
LA PAZ / Santa María Ostuma	\$ 17,445.67	602	QUINTAL	602	602
LA PAZ / Santiago Nonualco	\$ 45,426.15	1,566	QUINTAL	1,566	1,566
LA PAZ / Tapahuaca	\$ 8,406.79	290	QUINTAL	290	290
LA PAZ / Zacatecoluca	\$ 64,810.23	2,237	QUINTAL	2,237	2,237
LA PAZ / San Luis La Herradura	\$ 17,340.32	599	QUINTAL	599	599
CABAÑAS / Chiquera	\$ 6,194.48	214	QUINTAL	214	214
CABAÑAS / Guacoteol	\$ 12,325.74	425	QUINTAL	425	425
CABAÑAS / Ilobasco	\$ 86,690.52	2,992	QUINTAL	2,992	2,992
CABAÑAS / Jutiapa	\$ 25,304.64	873	QUINTAL	873	873
CABAÑAS / San Isidro Cabañas	\$ 22,270.61	769	QUINTAL	769	769
CABAÑAS / Sensunlepeque	\$ 63,841.02	2,204	QUINTAL	2,204	2,204
CABAÑAS / Tejulepeque	\$ 22,080.99	762	QUINTAL	762	762
CABAÑAS / Victoria	\$ 32,700.09	1,129	QUINTAL	1,129	1,129
CABAÑAS / Dolores	\$ 14,032.38	484	QUINTAL	484	484
SAN VICENTE / Apastepeaque	\$ 44,541.23	1,537	QUINTAL	1,537	1,537
SAN VICENTE / Guadalupe	\$ 5,351.69	185	QUINTAL	185	185
SAN VICENTE / San Cayetano Islepeque	\$ 10,513.75	363	QUINTAL	363	363
SAN VICENTE / Santa Clara	\$ 19,236.59	664	QUINTAL	664	664
SAN VICENTE / Santo Domingo	\$ 9,839.52	340	QUINTAL	340	340
SAN VICENTE / San Esteban Catarina	\$ 16,581.61	572	QUINTAL	572	572
SAN VICENTE / San Ildefonso	\$ 26,990.21	932	QUINTAL	932	932
SAN VICENTE / San Lorenzo San Vicente	\$ 13,189.60	455	QUINTAL	455	455
SAN VICENTE / San Sebastián	\$ 28,466.16	983	QUINTAL	983	983
SAN VICENTE / San Vicente	\$ 80,296.41	2,772	QUINTAL	2,772	2,772
SAN VICENTE / Tecoluca	\$ 63,103.58	2,178	QUINTAL	2,178	2,178
SAN VICENTE / Tepeblán	\$ 6,594.80	228	QUINTAL	228	228
SAN VICENTE / Verapaz	\$ 14,411.64	497	QUINTAL	497	497
USulután / Alegria	\$ 17,340.32	599	QUINTAL	599	599
USulután / Berlin	\$ 46,416.43	1,602	QUINTAL	1,602	1,602
USulután / California	\$ 3,076.17	106	QUINTAL	106	106
USulután / Concepción Baltes	\$ 21,891.36	756	QUINTAL	756	756
USulután / El Triunfo	\$ 17,551.01	606	QUINTAL	606	606
USulután / Erequeyquín	\$ 7,564.00	261	QUINTAL	261	261
USulután / Estanzuelas	\$ 22,502.38	777	QUINTAL	777	777
USulután / Jiquilisco	\$ 104,379.02	3,603	QUINTAL	3,603	3,603
USulután / Jucupa	\$ 23,071.26	796	QUINTAL	796	796
USulután / Jucuarán	\$ 30,803.82	1,063	QUINTAL	1,063	1,063
USulután / Mercades Umaña	\$ 31,288.42	1,080	QUINTAL	1,080	1,080
USulután / Nueva Granada	\$ 21,828.15	753	QUINTAL	753	753
USulután / Ozatlán	\$ 22,607.73	780	QUINTAL	780	780
USulután / Puerto El Triunfo	\$ 10,619.10	367	QUINTAL	367	367
USulután / San Agustín	\$ 24,967.53	862	QUINTAL	862	862
USulután / San Buena Ventura	\$ 12,599.65	435	QUINTAL	435	435
USulután / San Dionisio	\$ 1,200.97	41	QUINTAL	41	41
USulután / Santa Elena	\$ 40,095.63	1,384	QUINTAL	1,384	1,384
USulután / San Francisco Javier	\$ 18,899.47	652	QUINTAL	652	652
USulután / Santa María	\$ 3,981.09	137	QUINTAL	137	137
USulután / Santiago De María	\$ 2,106.96	73	QUINTAL	73	73
USulután / Tecapán	\$ 15,422.98	532	QUINTAL	532	532
USulután / Usulután	\$ 28,612.58	986	QUINTAL	986	986
SAN MIGUEL / Carolina	\$ 19,384.07	669	QUINTAL	669	669
SAN MIGUEL / Ciudad Barrios	\$ 25,325.71	874	QUINTAL	874	874
SAN MIGUEL / Comacarán	\$ 6,786.04	303	QUINTAL	303	303
SAN MIGUEL / Chapellique	\$ 13,042.11	450	QUINTAL	450	450
SAN MIGUEL / Chihnameca	\$ 34,764.91	1,200	QUINTAL	1,200	1,200
SAN MIGUEL / Chirragua	\$ 59,184.63	2,043	QUINTAL	2,043	2,043
SAN MIGUEL / El Tránsito	\$ 34,849.19	1,203	QUINTAL	1,203	1,203
SAN MIGUEL / Lololque	\$ 29,897.63	1,032	QUINTAL	1,032	1,032



Anexo 2.5 al

MINISTERIO DE HACIENDA DIRECCIÓN GENERAL DE INVERSIÓN Y CRÉDITO PÚBLICO	SISTEMA DE INFORMACIÓN DE INVERSIÓN PÚBLICA FORMULARIO No 5
--	---

EJECUCIÓN FÍSICA FINANCIERA MENSUAL						
SAN MIGUEL / Managua	\$ 35,397.00	1,222	QUINTAL	1,222	1,222	
SAN MIGUEL / Nueva Guadalupe	\$ 10,008.08	345	QUINTAL	345	345	
SAN MIGUEL / Nuevo Edén De San Juan	\$ 7,226.89	249	QUINTAL	249	249	
SAN MIGUEL / Quelepa	\$ 7,542.93	260	QUINTAL	260	260	
SAN MIGUEL / San Antonio De Moscoso	\$ -	-	QUINTAL	-	-	
SAN MIGUEL / San Gerardo	\$ 12,241.46	423	QUINTAL	423	423	
SAN MIGUEL / San Jorge	\$ 34,090.68	1,177	QUINTAL	1,177	1,177	
SAN MIGUEL / San Luis De La Reina	\$ 10,661.24	368	QUINTAL	368	368	
SAN MIGUEL / San Miguel	\$ 147,108.26	5,078	QUINTAL	5,078	5,078	
SAN MIGUEL / San Rafael Oriente	\$ 20,669.32	713	QUINTAL	713	713	
SAN MIGUEL / Sesori	\$ 33,353.25	1,151	QUINTAL	1,151	1,151	
SAN MIGUEL / Uhuazapa	\$ 12,620.72	436	QUINTAL	436	436	
MORAZÁN / Arambala	\$ 17,656.36	609	QUINTAL	609	609	
MORAZÁN / Cacopetira	\$ 37,230.05	1,285	QUINTAL	1,285	1,285	
MORAZÁN / Corinto	\$ 38,726.01	1,337	QUINTAL	1,337	1,337	
MORAZÁN / Chillanga	\$ 20,542.90	709	QUINTAL	709	709	
MORAZÁN / Dolicias De Concepción	\$ 7,353.31	254	QUINTAL	254	254	
MORAZÁN / El Divisadero	\$ 18,625.67	643	QUINTAL	643	643	
MORAZÁN / El Rosario Morazán	\$ 4,656.39	161	QUINTAL	161	161	
MORAZÁN / Gualococti	\$ 8,828.18	305	QUINTAL	305	305	
MORAZÁN / Guatajagua	\$ 16,876.78	583	QUINTAL	583	583	
MORAZÁN / Josteca	\$ 15,317.83	529	QUINTAL	529	529	
MORAZÁN / Jocoaitique	\$ 10,598.03	366	QUINTAL	366	366	
MORAZÁN / Jecoro	\$ 22,839.49	788	QUINTAL	788	788	
MORAZÁN / Lotoliquillo	\$ 11,399.68	393	QUINTAL	393	393	
MORAZÁN / Meanguera	\$ 16,202.56	559	QUINTAL	559	559	
MORAZÁN / Ocuca	\$ 15,717.95	543	QUINTAL	543	543	
MORAZÁN / Perquin	\$ 20,247.93	699	QUINTAL	699	699	
MORAZÁN / San Carlos	\$ 8,638.56	298	QUINTAL	298	298	
MORAZÁN / San Fernando Morazán	\$ 7,100.47	245	QUINTAL	245	245	
MORAZÁN / San Francisco Gotera	\$ 19,742.26	681	QUINTAL	681	681	
MORAZÁN / San Isidro de Morazán	\$ 9,987.01	345	QUINTAL	345	345	
MORAZÁN / San Simón	\$ 19,489.42	673	QUINTAL	673	673	
MORAZÁN / Seseñbra	\$ 6,089.13	210	QUINTAL	210	210	
MORAZÁN / Soledad	\$ 20,563.97	710	QUINTAL	710	710	
MORAZÁN / Torola	\$ 11,019.42	380	QUINTAL	380	380	
MORAZÁN / Yamabal	\$ 12,115.05	418	QUINTAL	418	418	
MORAZÁN / Yolcalquín	\$ 10,345.20	357	QUINTAL	357	357	
LA UNIÓN / Anamorós	\$ 40,780.83	1,408	QUINTAL	1,408	1,408	
LA UNIÓN / Bolívar	\$ 11,145.84	385	QUINTAL	385	385	
LA UNIÓN / Concepción De Oriente	\$ 13,716.34	473	QUINTAL	473	473	
LA UNIÓN / Conchagua	\$ 60,343.46	2,083	QUINTAL	2,083	2,083	
LA UNIÓN / El Carmen	\$ 27,769.79	959	QUINTAL	959	959	
LA UNIÓN / El Sauce	\$ 14,749.76	509	QUINTAL	509	509	
LA UNIÓN / Intipucá	\$ 19,826.54	684	QUINTAL	684	684	
LA UNIÓN / La Unión	\$ 41,191.15	1,422	QUINTAL	1,422	1,422	
LA UNIÓN / Liliquique	\$ 26,653.10	920	QUINTAL	920	920	
LA UNIÓN / Meanguera Del Golfo	\$ 6,952.98	240	QUINTAL	240	240	
LA UNIÓN / Nueva Esparta	\$ 31,604.47	1,091	QUINTAL	1,091	1,091	
LA UNIÓN / Pasajquina	\$ 26,507.23	984	QUINTAL	984	984	
LA UNIÓN / Polochés	\$ 24,230.09	836	QUINTAL	836	836	
LA UNIÓN / San Alejo	\$ 38,030.71	1,313	QUINTAL	1,313	1,313	
LA UNIÓN / San José	\$ 9,186.36	317	QUINTAL	317	317	
LA UNIÓN / Santa Rosa De Lima	\$ 34,069.61	1,176	QUINTAL	1,176	1,176	
LA UNIÓN / Yayanquique	\$ 19,466.35	672	QUINTAL	672	672	
LA UNIÓN / Yucualquín	\$ 10,640.33	367	QUINTAL	367	367	
TOTAL	\$ 6,369,271.76	219,857	QUINTAL	219,857	219,857	

8. Ejecuc. Física Global (%)

Mes	Al Mes
18.00%	18.60%

9. Estado del Avance de la ejecución física global

(Normal = 85 - 110%, Atrasado = Menor al 85%, y Sobreejecución = Arriba del 110%).

Mes	Al Mes
18.00%	18.60%

10. OBSERVACIONES

Responsable de la Información: _____

Director / Coordinador del Proyecto: _____

Firma: *[Firma]* Fecha: *3/04/11* Sello: _____

1/ Monto invertido en cada meta relevante y representativa de la gestión del proyecto en cada municipio programado para el año fiscal vigente, durante el mes del Informe.
2/ Cantidad de unidades de las metas referidas en la llamada 1/, que se dan por terminadas durante la ejecución en el mes del informe.



Anexo 2.5 b

MINISTERIO DE AGRICULTURA Y GANADERÍA
CAUSAS DE ATRASOS Y/O SOBREEJECUCIÓN, Y PROPUESTAS DE SOLUCIÓN

ANEXO AL FORMULARIO F-5 DE LA DGIC

AL MES DE MAYO DEL AÑO 2011

PROYECTO/COMPONENTE 1/ PROGRAMA DE ABASTECIMIENTO NACIONAL PARA LA SEGURIDAD ALIMENTARIA Y NUTRICIONAL (PAN)	AVANCE ACUMULADO		CAUSAS DE ATRASO	PROPUESTAS DE SOLUCIÓN
	FISICO	FINANCIERO		
Componente 1. Sub Componente 1:	85.00%	91.64%		
TOTAL	85.00%	91.64%		

1/ anotar nombre de proyecto en primera línea

2/ Avance acumulado se refiere solo al del proyecto

3/ Noar causas de atraso y adelanto cuando a mes del informe sea menor al 85% y mayor al 110%

Responsable de la información: Manuel Vásquez

Director/Coordinador del Proyecto

Gerardo Escudero Columna
Firma y sello

31/06/11
Fecha



Anexo 2.5 c
MINISTERIO DE AGRICULTURA Y GANADERÍA
OFICINA FINANCIERA INSTITUCIONAL
ACTIVIDADES REALIZADAS Y PRODUCTOS TERMINADOS POR COMPONENTE
ACTIVIDADES REALIZADAS Y PRODUCTOS TERMINADOS POR COMPONENTE EN EL MES DE MAYO DE 2011

No1	COMPONENTE/META	ACTIVIDADES RELEVANTES REALIZADAS	PRODUCTOS RELEVANTES TERMINADOS				COMENTARIOS
			NOMBRE	U.M.	CANTIDAD		
					EN EL MES	AL MES	
1	COMPONENTE 1: PROGRAMA DE ABASTECIMIENTO NACIONAL PARA LA SEGURIDAD ALIMENTARIA Y NUTRICIONAL (PAN)	Adquirir semilla y fertilizantes para la producción de granos básicos	Fertilizante en apoyo a la producción de maíz, adquirido	quintal	191,029	310,939	
			Semilla en apoyo a la producción de maíz nacional, adquirido	bolsa	52,013	148,274	
			Semilla de maíz importado, adquirido	bolsa	142,697	142,697	
			Semilla de frijol en apoyo CENTA Pipil, adquirido	bolsa	17,579	17,579	
2	Sistema de empadronamiento y registro de los productores y productoras de subsistencia	Adecuación del centro de llamadas para el registro de beneficiarios	Locales adecuados	locales	1	1	
		Registro de beneficiarios	Beneficiarios registrados	registros	325,000	325,000	
3	Recursos logísticos para la entrega de insumos agrícolas	Adecuación de locales para la entrega de paquetes agrícolas	Locales adecuados	locales	18	18	
		Entrega de paquetes agrícolas	Paquetes entregados	paquetes	243,042	310,939	
4	Asistencia técnica a las familias beneficiarias del PAF	Contratación de técnicos	Técnicos contratados	técnicos	-	-	
TOTAL							

Responsable de la información: Manuel Vásquez

Director/Coordinador del Proyecto Gerardo Escudero Columna
 Firma y sello

31/06/11

Fecha



MINISTERIO DE AGRICULTURA Y GANADERÍA
 AVANCE DE LA EJECUCIÓN ADMINISTRATIVA DEL PROYECTO
 PERÍODO INFORMADO: MES DE MAYO DE 2011

Proyectos de la programación anual de Inversión Pública (PAIP) 2011

FINANCIAMIENTO DE LA PRODUCCION Y PRODUCTIVIDAD EN LOS CULTIVOS DE GRANOS BASICOS, HORTALIZAS Y FRUTALES EN EL SALVADOR

programado 2011: \$ 15,766,761.39

MODALIDAD DE CONTRATACION / CONTRATO (Código y Nombre del Contrato)	VALORACIONES EN TERMINOS DE MONTO EN LOS PROCESOS ADMINISTRATIVOS ACTIVOS POR CONTRATO								TOTAL	OBSERVACIONES RELEVANTES 1/
	Elaboración TDR	Elaboración BASES de LICITACION	PUBLICAC.	Elaboración OFERTAS	Evaluación OFERTAS	DECLARAT. DE DESIERTO	ADJUDICAC	CONTRATADO		
COMPONENTE 1:	\$ -	\$ -	\$ -	\$ -	\$ -	\$ -	\$ -	\$ 6,369,271.66		
OTROS: LICITACIÓN POR INVITACIÓN										
IICA-SV-04/2011-12 CENTA Contratación Y Servicio de maquillado de 40,000 quintales de Frijol en bolsas de 25 libras.								\$ 426,360.00	\$ 426,360.00	Contratación de maquilado de frijol según procedimientos y normas para adquisiciones de bienes y servicios del IICA, por ser única empresa que presta el servicio de almacenamiento, tratamiento y maquilado de la semilla
IICA-SV-01/2011 Contratación y suministro de 325000 quintales de Fertilizante								\$ 5,942,911.66	\$ 5,942,911.66	Se ha realizado el proceso de licitación y contratación de fertilizantes por 325000 quintales que equivale a un monto mayor con otras fuentes de financiamiento, en este formato solamente se esta incluyendo lo que corresponde a recursos PEIS.
TOTAL	\$ -	\$ -	\$ -	\$ -	\$ -	\$ -	\$ -	\$ 6,369,271.66	\$ 6,369,271.66	

Las observaciones relevantes podrán mencionarse, entre varias, fechas singulares relacionadas con los contratos, como las de publicación, apertura de ofertas, inicio y finalización de comité de evaluación, de adjudicación y de contratación, contratista, plazo del contrato, fecha de inicio y finalización del mismo; además, cuando se refiere al proceso de "declaratoria desierto", podrán anotarse si es primera, segunda o tercera vez y sus causas respectivas.







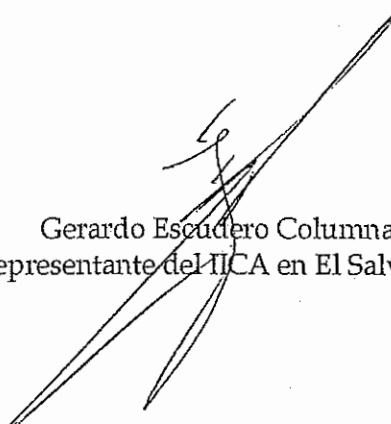
RC/ASV-162 ✓
05 de mayo de 2011

Señor Ministro:

Me es grato dirigirme a Usted y en atención al Memorando de Entendimiento entre el Gobierno de la Republica de El Salvador en el Ramo de Agricultura y Ganadería, Plan de Agricultura Familiar y Emprendedurismo Rural para la Seguridad Alimentaria y Nutricional (PAF), Programa de Abastecimiento para la Seguridad Alimentaria y Nutricional (PAN), Subprograma: Producción de Alimentos y Generación de Ingresos, Componente: Donación de Insumos para la Producción Agropecuaria., me permito muy atentamente remitirle para su consideración y fines pertinentes, el Informe de correspondiente al mes de abril de 2011 de dicho memorándum de entendimiento.

Quedo a sus gratas órdenes para atender cualquier consulta al respecto, ocasión que aprovecho para manifestarle las muestras de mi distinguida consideración y especial estima.

Atentamente,


Gerardo Escudero Columna
Representante del IICA en El Salvador



Excelentísimo Señor Ministro
Ing. Guillermo López Suárez Ministro de Agricultura y Ganadería
En su Despacho

CC: Manuel Jacobo; Director DGAF
Jaime Escobar OFI/MAG

DIRECCION GENERAL DE ADMINISTRACIÓN Y FINANZAS
RECEPCIÓN DE CORRESPONDENCIA

RECIBIDO POR: Lupita de Mejía

FECHA 05/05/11 HORA 3:00 pm

Instituto Interamericano de Cooperación para la Agricultura
Avenida Manuel Gallardo y Final 1ª. Avenida Norte Santa Tecla Teléfono
2241-1500, fax 2241-1566

Anexo 2.5.a

MINISTERIO DE AGRICULTURA Y GANADERÍA
OFICINA DE PLANIFICACIÓN AGROPECUARIA
DIVISIÓN DE SEGUIMIENTO Y EVALUACIÓN

MATRIZ 3. FORMATO TIPO PARA INFORME MENSUAL DEL CONVENIO IICA-MAG-POA 2011

MES INFORMADO: ABRIL PERIODO ACUMULADO DE : MARZO A ABRIL DE 2011

GRAMA	ACCION ESTRATEGICA	INDICADOR DE PRODUCTO	DATO		MES INFORMADO						PERIODO ACUMULADO						OBSERVACIONES
			No.	U.M.	FISICO			FINANCIERO			FISICO			FINANCIERO			
					PROG	REAL	CUMPL (%)	PROG	REAL	CUMPL (%)	PROG	REAL	CUMPL (%)	PROG	REAL	CUMPL (%)	
RAMA DE ECIMIENTO NAL PARA LA IDAD TARIA Y CIONAL	Adquirir semilla y fertilizantes para la producción de granos básicos	Fertilizante en apoyo a la producción de maíz, adquirido	1	Saco ^{1/}	325000	119910	37%	\$ 7,009,860.00	\$ -	0.00%	325000	119910	37%	\$ 7,009,860.00	\$ 7,009,860.00	100.0%	El desembolso por parte de MH para la adecuación de bodegas y compra de insumos para las mismas fue recibido hasta el 18 de abril, fecha en que se inicio el proceso de contratación de servicios para la recepción de los insumos en estas, sin embargo se han iniciado la elaboración de carteles de licitación.
		Semilla en apoyo a la producción de maíz nacional, adquirido	2	Bolsa ^{2/}	204727	96261	47%	\$ 5,842,693.62	\$ -	0.00%	204727	96261	47%	\$ 5,842,693.62	\$ 5,842,693.62	100.0%	
		Semilla de maíz importado, adquirido	3	Bolsa ^{2/}	120273	0	0%	\$ 3,432,465.13	\$ -	0.00%	120273	0	0%	\$ 3,432,465.13	\$ 3,432,465.13	100.00%	
		Semilla de frijol en apoyo CENTA Pipil, adquirido	4	Bolsa ^{3/}	40000	0	0%	\$ 7,250,700.00	\$ 7,093,872.62	97.84%	40000	0	0%	\$ 7,250,700.00	\$ 7,250,700.00	100.00%	
istema de rronamiento y istro de los ductores y fctoras de bsistencia	Adecuación del centro de llamadas para el registro de beneficiarios	Locales adecuados	5	Locales	1		0%	\$ 73,556.60	\$ 73,556.60	100.00%	1		0%	\$ 73,556.60	\$ 73,556.60	100.00%	
		Beneficiarios registrados	6	Registros	325000	0	0%	\$ 211,020.92	\$ 211,020.92	100.00%	325000	0	0%	\$ 211,020.92	\$ 211,020.92	100.00%	
sos logísticos a entrega de los agrícolas	Adecuación de locales para la entrega de paquetes agrícolas	Locales adecuados	7	Locales	14	0	0%	\$ 306,609.31	\$ 46,239.60	15.08%	14		0%	\$ 306,609.31	\$ 46,239.60	15.08%	
		Paquetes entregados	8	Paquetes	100000	96261	0%	\$ 161,530.00	\$ -	0.00%	100000	96261	96%	\$ 161,530.00	\$ -	0.00%	
icia técnica a lías arias del PAF	Contratación de técnicos	Técnicos contratados	9	Técnicos	0		0%	\$ 587,988.29	\$ -	0.00%	0		0%	\$ 587,988.29	\$ -	0.00%	
Total						0		\$ 24,876,423.87	\$ 7,424,689.74	0.00%	0			\$ 24,876,423.87	\$ 23,866,635.67	95.94%	

- 1/ Saco de 100 libras de fertilizante 16-20-0
2/ Bolsa de 22 libras de semilla de maíz de diferentes variedades
3/ Bolsa de 25 libras de semilla de frijol de diferentes variedades



Anexo 2.5 ai

MINISTERIO DE HACIENDA
DIRECCIÓN GENERAL DE INVERSIÓN Y CRÉDITO PÚBLICO

SISTEMA DE INFORMACIÓN DE
INVERSIÓN PÚBLICA
FORMULARIO No 5

EJECUCIÓN FÍSICA FINANCIERA MENSUAL

Este formulario tiene como objetivo obtener la información de seguimiento mensual de la ejecución de cada etapa del proyecto para la elaboración de informes de avance físico y financiero a ser considerados por el CONIP. Debe aplicarse uno de estos

Código de Identificación

4643

Nombre Normalizado

FOMENTO DE LA PRODUCCION Y PRODUCTIVIDAD EN LOS CULTIVOS DE GRANOS BASICOS, HORTALIZAS Y FRUTALES EN EL SALVADOR

Nombre de la Etapa

4. Año

5. Mes

EJECUCIÓN

2011

ABRIL

Ejecución Financiera por fuente (en dólares)

fuente	Ejecución del Mes
PEIS	\$ 6,171,973.01
Total	\$ 6,171,973.01

7, Ejecución Financiera y Física por Ubicación Geográfica.

Ejecución Financiera por componente (en dólares)

No.	Componente	Ejecución del Mes
1	Componente 1	\$ 6,171,973.01
Total		\$ 6,171,973.01

DEPTO / MUNICIPIO	INVERSIÓN REALIZADA POR MUNICIPIO 1/	PRODUCTOS TERMINADOS POR MUNICIPIO			
		Producto	U.M	En el mes	Al mes
AHUACHAPÁN / Ahuachapán	\$ 165,965.59	5,729	QUINTAL	5,729	5,729
AHUACHAPÁN / Apaneca	\$ 1,158.83	40	QUINTAL	40	40
AHUACHAPÁN / Atiquizaya	\$ 23,555.86	813	QUINTAL	813	813
AHUACHAPÁN / Concepción De Ataco	\$ 2,633.71	91	QUINTAL	91	91
AHUACHAPÁN / El Refugio	\$ 7,226.89	249	QUINTAL	249	249
AHUACHAPÁN / Guaymango	\$ 77,683.78	2,682	QUINTAL	2,682	2,682
AHUACHAPÁN / Jujutla	\$ 77,536.29	2,676	QUINTAL	2,676	2,676
AHUACHAPÁN / San Francisco Menéndez	\$ 87,165.12	3,009	QUINTAL	3,009	3,009
AHUACHAPÁN / San Lorenzo ahuachapán	\$ 34,153.89	1,179	QUINTAL	1,179	1,179
AHUACHAPÁN / San Pedro Puxtla	\$ 25,009.67	863	QUINTAL	863	863
AHUACHAPÁN / Tacuba	\$ 77,641.64	2,680	QUINTAL	2,680	2,680
AHUACHAPÁN / Turín	\$ 9,649.90	333	QUINTAL	333	333
SANTA ANA / Candelaria De La Frontera	\$ 47,722.74	1,647	QUINTAL	1,647	1,647
SANTA ANA / Coatepeque	\$ 55,518.51	1,916	QUINTAL	1,916	1,916
SANTA ANA / Chalchuapa	\$ 66,917.19	2,310	QUINTAL	2,310	2,310
SANTA ANA / El Congo	\$ 25,009.67	863	QUINTAL	863	863
SANTA ANA / El Porvenir	\$ 25,409.99	877	QUINTAL	877	877
SANTA ANA / Masahuat	\$ 12,051.84	416	QUINTAL	416	416
SANTA ANA / Metapán	\$ 88,534.64	3,056	QUINTAL	3,056	3,056
SANTA ANA / San Antonio Pajonal	\$ 10,724.45	370	QUINTAL	370	370
SANTA ANA / San Sebastián Salitrillo	\$ 8,680.69	300	QUINTAL	300	300
SANTA ANA / Santa Ana	\$ 80,654.60	2,784	QUINTAL	2,784	2,784



Anexo 2.5 ai

MINISTERIO DE HACIENDA
DIRECCIÓN GENERAL DE INVERSIÓN Y CRÉDITO PÚBLICO

SISTEMA DE INFORMACIÓN DE
INVERSIÓN PÚBLICA
FORMULARIO No 5

EJECUCIÓN FÍSICA FINANCIERA MENSUAL

SANTA ANA / Santa Rosa Guachipilín	\$ 7,184.75	248	QUINTAL	248	248
SANTA ANA / Santiago De La Frontera	\$ 19,573.70	676	QUINTAL	676	676
SANTA ANA / Texistepeque	\$ 47,090.65	1,625	QUINTAL	1,625	1,625
SONSONATE / Acajutla	\$ 67,717.84	2,338	QUINTAL	2,338	2,338
SONSONATE / Armenia	\$ 34,174.96	1,180	QUINTAL	1,180	1,180
SONSONATE / Cálucó	\$ 25,093.95	866	QUINTAL	866	866
SONSONATE / Cuisnahuat	\$ 33,943.20	1,172	QUINTAL	1,172	1,172
SONSONATE / Santa Isabel Ishuatán	\$ 31,267.35	1,079	QUINTAL	1,079	1,079
SONSONATE / Izalco	\$ 97,173.20	3,354	QUINTAL	3,354	3,354
SONSONATE / Juayúa	\$ 5,794.15	200	QUINTAL	200	200
SONSONATE / Nahuizalco	\$ 51,683.84	1,784	QUINTAL	1,784	1,784
SONSONATE / Nahuilingo	\$ 14,748.75	509	QUINTAL	509	509
SONSONATE / Salcoatitán	\$ 1,200.97	41	QUINTAL	41	41
SONSONATE / San Antonio Del Monte	\$ 20,922.16	722	QUINTAL	722	722
SONSONATE / San Julián	\$ 37,588.25	1,297	QUINTAL	1,297	1,297
SONSONATE / Santa Catarina Masahuat	\$ 23,218.75	801	QUINTAL	801	801
SONSONATE / Santo Domingo De Guzmán	\$ 16,792.51	580	QUINTAL	580	580
SONSONATE / Sonsonate	\$ 64,873.43	2,239	QUINTAL	2,239	2,239
SONSONATE / Sonzacate	\$ 3,708.26	128	QUINTAL	128	128
CHALATENANGO / Agua Caliente	\$ 17,171.76	593	QUINTAL	593	593
CHALATENANGO / Arcatao	\$ 13,400.29	463	QUINTAL	463	463
CHALATENANGO / Azacualpa	\$ 3,497.56	121	QUINTAL	121	121
CHALATENANGO / Citalá	\$ 12,852.48	444	QUINTAL	444	444
CHALATENANGO / Comalapa	\$ 7,711.49	266	QUINTAL	266	266
CHALATENANGO / Concepción Quezaltepec	\$ 13,526.71	467	QUINTAL	467	467
CHALATENANGO / Chalatenango	\$ 35,481.28	1,225	QUINTAL	1,225	1,225
CHALATENANGO / Dulce Nombre De María	\$ 9,818.45	339	QUINTAL	339	339
CHALATENANGO / El Carrizal	\$ 9,944.87	343	QUINTAL	343	343
CHALATENANGO / El Paraíso	\$ 19,236.59	664	QUINTAL	664	664
CHALATENANGO / La Laguna	\$ 11,019.42	380	QUINTAL	380	380
CHALATENANGO / La Palma	\$ 19,847.60	685	QUINTAL	685	685
CHALATENANGO / La Reina	\$ 18,815.19	649	QUINTAL	649	649
CHALATENANGO / Las Vueltas	\$ 4,614.25	159	QUINTAL	159	159
CHALATENANGO / Nombre De Jesús	\$ 12,304.67	425	QUINTAL	425	425
CHALATENANGO / Nueva Concepción	\$ 73,322.36	2,531	QUINTAL	2,531	2,531
CHALATENANGO / Nueva Trinidad	\$ 8,701.76	300	QUINTAL	300	300
CHALATENANGO / Ojos De Agua	\$ 10,281.99	355	QUINTAL	355	355
CHALATENANGO / Potonico	\$ 8,280.37	286	QUINTAL	286	286
CHALATENANGO / San Antonio De La Cruz	\$ 7,100.47	245	QUINTAL	245	245
CHALATENANGO / San Antonio Los Ranchos	\$ 4,972.44	172	QUINTAL	172	172
CHALATENANGO / San Fernando	\$ -	-	QUINTAL	-	-
CHALATENANGO / San Francisco Lempa	\$ 1,727.71	60	QUINTAL	60	60
CHALATENANGO / San Francisco Morazán	\$ 9,291.71	321	QUINTAL	321	321



Anexo 2.5 ai

MINISTERIO DE HACIENDA
DIRECCIÓN GENERAL DE INVERSIÓN Y CRÉDITO PÚBLICO

SISTEMA DE INFORMACIÓN DE
INVERSIÓN PÚBLICA
FORMULARIO No 5

EJECUCIÓN FÍSICA FINANCIERA MENSUAL

CHALATENANGO / San Ignacio	\$ 10,724.45	370	QUINTAL	370	370
CHALATENANGO / San Isidro Labrador	\$ 8,491.07	293	QUINTAL	293	293
CHALATENANGO / San José Cancasque	\$ 7,121.54	246	QUINTAL	246	246
CHALATENANGO / San José Las Flores	\$ 7,058.33	244	QUINTAL	244	244
CHALATENANGO / San Luis Del Carmen	\$ 4,361.42	151	QUINTAL	151	151
CHALATENANGO / San Miguel De Mercedes	\$ 4,761.74	164	QUINTAL	164	164
CHALATENANGO / San Rafael	\$ 6,152.34	212	QUINTAL	212	212
CHALATENANGO / Santa Rita	\$ 9,038.88	312	QUINTAL	312	312
CHALATENANGO / Tejutla	\$ 25,957.80	896	QUINTAL	896	896
LA LIBERTAD / Antiguo Cuscatlán	\$ 337.11	12	QUINTAL	12	12
LA LIBERTAD / Ciudad Arce	\$ 70,877.62	2,447	QUINTAL	2,447	2,447
LA LIBERTAD / Colón	\$ 25,873.52	893	QUINTAL	893	893
LA LIBERTAD / Comasagua	\$ 28,127.97	971	QUINTAL	971	971
LA LIBERTAD / Chilitupán	\$ 14,685.54	507	QUINTAL	507	507
LA LIBERTAD / Huizúcar	\$ 14,664.47	506	QUINTAL	506	506
LA LIBERTAD / Jayaque	\$ 10,134.50	350	QUINTAL	350	350
LA LIBERTAD / Jicalapa	\$ 19,594.77	676	QUINTAL	676	676
LA LIBERTAD / La Libertad	\$ 52,168.44	1,801	QUINTAL	1,801	1,801
LA LIBERTAD / Nuevo Cuscatlán	\$ 1,790.92	62	QUINTAL	62	62
LA LIBERTAD / Santa Tecla	\$ 211,520.76	7,301	QUINTAL	7,301	7,301
LA LIBERTAD / Quezaltepeque	\$ 37,503.97	1,295	QUINTAL	1,295	1,295
LA LIBERTAD / Sacacoyo	\$ 8,638.55	298	QUINTAL	298	298
LA LIBERTAD / San José Villanueva	\$ 19,025.89	657	QUINTAL	657	657
LA LIBERTAD / San Juan Opico	\$ 99,511.93	3,435	QUINTAL	3,435	3,435
LA LIBERTAD / San Matías	\$ 19,700.12	680	QUINTAL	680	680
LA LIBERTAD / San Pablo Tacachico	\$ 42,539.61	1,468	QUINTAL	1,468	1,468
LA LIBERTAD / Tamanique	\$ 18,709.84	646	QUINTAL	646	646
LA LIBERTAD / Talnique	\$ 6,763.36	233	QUINTAL	233	233
LA LIBERTAD / Teotepeque	\$ 21,153.92	730	QUINTAL	730	730
LA LIBERTAD / Tepecoyo	\$ 19,068.03	658	QUINTAL	658	658
LA LIBERTAD / Zaragoza	\$ 17,677.43	610	QUINTAL	610	610
SAN SALVADOR / Aquilares	\$ 19,952.95	689	QUINTAL	689	689
SAN SALVADOR / Apopa	\$ 19,805.47	684	QUINTAL	684	684
SAN SALVADOR / Avutuxtepeque	\$ 4,382.49	151	QUINTAL	151	151
SAN SALVADOR / Cuscatancingo	\$ 2,170.17	75	QUINTAL	75	75
SAN SALVADOR / El Paisnal	\$ 24,798.97	856	QUINTAL	856	856
SAN SALVADOR / Guazapa	\$ 35,165.24	1,214	QUINTAL	1,214	1,214
SAN SALVADOR / Ilopango	\$ 10,935.15	377	QUINTAL	377	377
SAN SALVADOR / Mejicanos	\$ 1,601.29	55	QUINTAL	55	55
SAN SALVADOR / Nejapa	\$ 41,654.69	1,438	QUINTAL	1,438	1,438
SAN SALVADOR / Panchimalco	\$ 37,377.55	1,290	QUINTAL	1,290	1,290
SAN SALVADOR / Rosario De Mora	\$ 23,724.42	819	QUINTAL	819	819
SAN SALVADOR / San Marcos	\$ 821.72	28	QUINTAL	28	28



Anexo 2.5 ai

MINISTERIO DE HACIENDA
DIRECCIÓN GENERAL DE INVERSIÓN Y CRÉDITO PÚBLICO

SISTEMA DE INFORMACIÓN DE
INVERSIÓN PÚBLICA
FORMULARIO No 5

EJECUCIÓN FÍSICA FINANCIERA MENSUAL

SAN SALVADOR / San Martín	\$ 22,312.75	770	QUINTAL	770	770
SAN SALVADOR / San Salvador	\$ 316.04	11	QUINTAL	11	11
SAN SALVADOR / Santiago Texacuangos	\$ 5,478.11	189	QUINTAL	189	189
SAN SALVADOR / Santo Tomás	\$ 7,037.26	243	QUINTAL	243	243
SAN SALVADOR / Soyapango	\$ 7,627.21	263	QUINTAL	263	263
SAN SALVADOR / Tonacatepeque	\$ 32,068.00	1,107	QUINTAL	1,107	1,107
SAN SALVADOR / Ciudad Delgado	\$ 9,965.94	344	QUINTAL	344	344
CUSCATLÁN / Candelaria	\$ 16,350.04	564	QUINTAL	564	564
CUSCATLÁN / Cojutepeque	\$ 23,260.89	803	QUINTAL	803	803
CUSCATLÁN / El Carmen de Cuscatlán	\$ 15,296.56	528	QUINTAL	528	528
CUSCATLÁN / El Rosario	\$ 13,800.62	476	QUINTAL	476	476
CUSCATLÁN / Monte San Juan	\$ 17,403.53	601	QUINTAL	601	601
CUSCATLÁN / Oratorio De Concepción	\$ 10,471.61	361	QUINTAL	361	361
CUSCATLÁN / San Bartolomé Perulapán	\$ 12,874.06	444	QUINTAL	444	444
CUSCATLÁN / San Cristóbal	\$ 21,912.43	756	QUINTAL	756	756
CUSCATLÁN / San José Guayabal	\$ 26,421.33	912	QUINTAL	912	912
CUSCATLÁN / San Pedro Perulapán	\$ 71,847.49	2,480	QUINTAL	2,480	2,480
CUSCATLÁN / San Rafael Cedros	\$ 17,593.15	607	QUINTAL	607	607
CUSCATLÁN / San Ramón	\$ 8,048.60	278	QUINTAL	278	278
CUSCATLÁN / Santa Cruz Analquito	\$ 4,593.18	159	QUINTAL	159	159
CUSCATLÁN / Santa Cruz Michapa	\$ 14,032.38	484	QUINTAL	484	484
CUSCATLÁN / Suchitoto	\$ 73,954.45	2,553	QUINTAL	2,553	2,553
CUSCATLÁN / Tenancingo	\$ 22,923.77	791	QUINTAL	791	791
LA PAZ / Cuyultitán	\$ 2,612.64	90	QUINTAL	90	90
LA PAZ / Rosario de La Paz	\$ 15,001.59	518	QUINTAL	518	518
LA PAZ / Jerusalén	\$ 10,092.36	348	QUINTAL	348	348
LA PAZ / Mercedes La Ceiba	\$ 3,434.35	119	QUINTAL	119	119
LA PAZ / Olocuilta	\$ 12,957.83	447	QUINTAL	447	447
LA PAZ / Paraíso De Osorio	\$ 4,045.37	140	QUINTAL	140	140
LA PAZ / San Antonio Masahuat	\$ 8,027.53	277	QUINTAL	277	277
LA PAZ / San Emigdio	\$ 2,696.91	93	QUINTAL	93	93
LA PAZ / San Francisco Chinameca	\$ 3,244.73	112	QUINTAL	112	112
LA PAZ / San Juan Nonualco	\$ 15,149.07	523	QUINTAL	523	523
LA PAZ / San Juan Talpa	\$ 6,405.17	221	QUINTAL	221	221
LA PAZ / San Juan Tepezontes	\$ 11,461.89	396	QUINTAL	396	396
LA PAZ / San Luis Talpa	\$ 20,016.16	691	QUINTAL	691	691
LA PAZ / San Miguel Tepezontes	\$ 3,792.54	131	QUINTAL	131	131
LA PAZ / San Pedro Masahuat	\$ 24,777.90	855	QUINTAL	855	855
LA PAZ / San Pedro Nonualco	\$ 19,236.59	664	QUINTAL	664	664
LA PAZ / San Rafael Obrajuelo	\$ 7,585.07	262	QUINTAL	262	262
LA PAZ / San María Ostuma	\$ 17,445.67	602	QUINTAL	602	602
LA PAZ / Santiago Nonualco	\$ 45,426.15	1,568	QUINTAL	1,568	1,568
LA PAZ / Tenahuato	\$ 8,400.70	280	QUINTAL	280	280



Anexo 2.5 ai

MINISTERIO DE HACIENDA
DIRECCIÓN GENERAL DE INVERSIÓN Y CRÉDITO PÚBLICO

SISTEMA DE INFORMACIÓN DE
INVERSIÓN PÚBLICA
FORMULARIO No 5

EJECUCIÓN FÍSICA FINANCIERA MENSUAL

LA PAZ / Zacatecoluca	\$ 64,810.23	2,237	QUINTAL	2,237	2,237
LA PAZ / San Luis La Herradura	\$ 17,340.32	599	QUINTAL	599	599
CABAÑAS / Cincuera	\$ 6,194.48	214	QUINTAL	214	214
CABAÑAS / Guacotecti	\$ 12,325.74	425	QUINTAL	425	425
CABAÑAS / Ilobasco	\$ 86,680.52	2,992	QUINTAL	2,992	2,992
CABAÑAS / Jutiapa	\$ 25,304.64	873	QUINTAL	873	873
CABAÑAS / San Isidro Cabañas	\$ 22,270.61	769	QUINTAL	769	769
CABAÑAS / Sensuntepeque	\$ 63,841.02	2,204	QUINTAL	2,204	2,204
CABAÑAS / Tejutepeque	\$ 22,080.99	762	QUINTAL	762	762
CABAÑAS / Victoria	\$ 32,700.09	1,129	QUINTAL	1,129	1,129
CABAÑAS / Dolores	\$ 14,032.38	484	QUINTAL	484	484
SAN VICENTE / Apastepeque	\$ 44,541.23	1,537	QUINTAL	1,537	1,537
SAN VICENTE / Guadalupe	\$ 5,351.69	185	QUINTAL	185	185
SAN VICENTE / San Cayetano Istepeque	\$ 10,513.75	363	QUINTAL	363	363
SAN VICENTE / Santa Clara	\$ 19,236.59	664	QUINTAL	664	664
SAN VICENTE / Santo Domingo	\$ 9,839.52	340	QUINTAL	340	340
SAN VICENTE / San Esteban Catarina	\$ 16,581.81	572	QUINTAL	572	572
SAN VICENTE / San Ildefonso	\$ 26,990.21	932	QUINTAL	932	932
SAN VICENTE / San Lorenzo San Vicente	\$ 13,189.60	455	QUINTAL	455	455
SAN VICENTE / San Sebastián	\$ 28,486.16	983	QUINTAL	983	983
SAN VICENTE / San Vicente	\$ 80,296.41	2,772	QUINTAL	2,772	2,772
SAN VICENTE / Tecoluca	\$ 63,103.58	2,178	QUINTAL	2,178	2,178
SAN VICENTE / Tepetitán	\$ 6,594.80	228	QUINTAL	228	228
SAN VICENTE / Verapaz	\$ 14,411.64	497	QUINTAL	497	497
USULUTÁN / Alegría	\$ 17,340.32	599	QUINTAL	599	599
USULUTÁN / Berlín	\$ 46,416.43	1,602	QUINTAL	1,602	1,602
USULUTÁN / California	\$ 3,076.17	106	QUINTAL	106	106
USULUTÁN / Concepción Batres	\$ 21,891.36	756	QUINTAL	756	756
USULUTÁN / El Triunfo	\$ 17,551.01	606	QUINTAL	606	606
USULUTÁN / Ereguavquin	\$ 7,564.00	261	QUINTAL	261	261
USULUTÁN / Estanzuelas	\$ 22,502.38	777	QUINTAL	777	777
USULUTÁN / Jiquilisco	\$ 104,379.02	3,603	QUINTAL	3,603	3,603
USULUTÁN / Jucuapa	\$ 23,071.26	796	QUINTAL	796	796
USULUTÁN / Jucuarán	\$ 30,803.82	1,063	QUINTAL	1,063	1,063
USULUTÁN / Mercedes Umaña	\$ 31,288.42	1,080	QUINTAL	1,080	1,080
USULUTÁN / Nueva Granada	\$ 21,828.15	753	QUINTAL	753	753
USULUTÁN / Ozatlán	\$ 22,607.73	780	QUINTAL	780	780
USULUTÁN / Puerto El Triunfo	\$ 10,619.10	367	QUINTAL	367	367
USULUTÁN / San Agustín	\$ 24,967.53	862	QUINTAL	862	862
USULUTÁN / San Buena Ventura	\$ 12,599.65	435	QUINTAL	435	435
USULUTÁN / San Dionisio	\$ 1,200.97	41	QUINTAL	41	41
USULUTÁN / Santa Elena	\$ 40,095.53	1,384	QUINTAL	1,384	1,384
USULUTÁN / San Francisco Javier	\$ 18,899.47	652	QUINTAL	652	652



Anexo 2.5 ai

MINISTERIO DE HACIENDA
DIRECCIÓN GENERAL DE INVERSIÓN Y CRÉDITO PÚBLICO

SISTEMA DE INFORMACIÓN DE
INVERSIÓN PÚBLICA
FORMULARIO No 5

EJECUCIÓN FÍSICA FINANCIERA MENSUAL

USULUTÁN / Santa María	\$ 3,961.09	137	QUINTAL	137	137
USULUTÁN / Santiago De María	\$ 2,106.96	73	QUINTAL	73	73
USULUTÁN / Tecapán	\$ 15,422.98	532	QUINTAL	532	532
USULUTÁN / Usulután	\$ 28,612.58	988	QUINTAL	988	988
SAN MIGUEL / Carolina	\$ 19,384.07	669	QUINTAL	669	669
SAN MIGUEL / Ciudad Barrios	\$ 25,325.71	874	QUINTAL	874	874
SAN MIGUEL / Comacarán	\$ 8,786.04	303	QUINTAL	303	303
SAN MIGUEL / Chapelrique	\$ 13,042.11	450	QUINTAL	450	450
SAN MIGUEL / Chinameca	\$ 34,764.91	1,200	QUINTAL	1,200	1,200
SAN MIGUEL / Chirilagua	\$ 59,184.63	2,043	QUINTAL	2,043	2,043
SAN MIGUEL / El Tránsito	\$ 34,849.19	1,203	QUINTAL	1,203	1,203
SAN MIGUEL / Lolotique	\$ 29,897.83	1,032	QUINTAL	1,032	1,032
SAN MIGUEL / Moncaagua	\$ 35,397.00	1,222	QUINTAL	1,222	1,222
SAN MIGUEL / Nueva Guadalupe	\$ 10,008.08	345	QUINTAL	345	345
SAN MIGUEL / Nuevo Edén De San Juan	\$ 7,226.89	249	QUINTAL	249	249
SAN MIGUEL / Quelepa	\$ 7,542.93	260	QUINTAL	260	260
SAN MIGUEL / San Antonio De Moscoso	\$ -	-	QUINTAL	-	-
SAN MIGUEL / San Gerardo	\$ 12,241.46	423	QUINTAL	423	423
SAN MIGUEL / San Jorge	\$ 34,090.68	1,177	QUINTAL	1,177	1,177
SAN MIGUEL / San Luis De La Reina	\$ 10,661.24	368	QUINTAL	368	368
SAN MIGUEL / San Miguel	\$ 147,108.26	5,078	QUINTAL	5,078	5,078
SAN MIGUEL / San Rafael Oriente	\$ 20,669.32	713	QUINTAL	713	713
SAN MIGUEL / Sesorí	\$ 33,353.25	1,151	QUINTAL	1,151	1,151
SAN MIGUEL / Uluazapa	\$ 12,620.72	436	QUINTAL	436	436
MORAZÁN / Arambala	\$ 17,656.36	609	QUINTAL	609	609
MORAZÁN / Cacaopera	\$ 37,230.06	1,285	QUINTAL	1,285	1,285
MORAZÁN / Corinto	\$ 38,726.01	1,337	QUINTAL	1,337	1,337
MORAZÁN / Chilanga	\$ 20,542.90	709	QUINTAL	709	709
MORAZÁN / Delicias De Concepción	\$ 7,353.31	254	QUINTAL	254	254
MORAZÁN / El Divisadero	\$ 18,625.57	643	QUINTAL	643	643
MORAZÁN / El Rosario Morazán	\$ 4,656.39	161	QUINTAL	161	161
MORAZÁN / Gualococti	\$ 8,828.18	305	QUINTAL	305	305
MORAZÁN / Guatajiagua	\$ 16,876.78	583	QUINTAL	583	583
MORAZÁN / Joateca	\$ 15,317.63	529	QUINTAL	529	529
MORAZÁN / Jocoaitique	\$ 10,598.03	366	QUINTAL	366	366
MORAZÁN / Jocoro	\$ 22,839.49	788	QUINTAL	788	788
MORAZÁN / Lolotiquillo	\$ 11,398.68	393	QUINTAL	393	393
MORAZÁN / Meanquera	\$ 16,202.56	559	QUINTAL	559	559
MORAZÁN / Osicala	\$ 15,717.95	543	QUINTAL	543	543
MORAZÁN / Perquín	\$ 20,247.93	699	QUINTAL	699	699
MORAZÁN / Carlos	\$ 8,638.55	298	QUINTAL	298	298
MORAZÁN / Fernando Morazán	\$ 7,100.47	245	QUINTAL	245	245
MORAZÁN / San Francisco Gotera	\$ 10,742.28	364	QUINTAL	364	364



Anexo 2.5 ai

MINISTERIO DE HACIENDA
DIRECCIÓN GENERAL DE INVERSIÓN Y CRÉDITO PÚBLICO

SISTEMA DE INFORMACIÓN DE
INVERSIÓN PÚBLICA
FORMULARIO No 5

EJECUCIÓN FÍSICA FINANCIERA MENSUAL

MORAZÁN / San Isidro de Morazán	\$ 9,987.01	345	QUINTAL	345	345
MORAZÁN / San Simón	\$ 19,489.42	673	QUINTAL	673	673
MORAZÁN / Sensembra	\$ 6,089.13	210	QUINTAL	210	210
MORAZÁN / Sociedad	\$ 20,563.97	710	QUINTAL	710	710
MORAZÁN / Torola	\$ 11,019.42	380	QUINTAL	380	380
MORAZÁN / Yamabal	\$ 12,115.05	418	QUINTAL	418	418
MORAZÁN / Yoloaiquín	\$ 10,345.20	357	QUINTAL	357	357
LA UNIÓN / Anamorós	\$ 40,790.83	1,408	QUINTAL	1,408	1,408
LA UNIÓN / Bolívar	\$ 11,145.84	385	QUINTAL	385	385
LA UNIÓN / Concepción De Oriente	\$ 13,716.34	473	QUINTAL	473	473
LA UNIÓN / Conchagua	\$ 60,343.46	2,083	QUINTAL	2,083	2,083
LA UNIÓN / El Carmen	\$ 27,769.79	959	QUINTAL	959	959
LA UNIÓN / El Sauce	\$ 14,748.75	509	QUINTAL	509	509
LA UNIÓN / Intipucá	\$ 19,826.54	684	QUINTAL	684	684
LA UNIÓN / La Unión	\$ 41,191.15	1,422	QUINTAL	1,422	1,422
LA UNIÓN / Lislique	\$ 26,653.10	920	QUINTAL	920	920
LA UNIÓN / Meanguera Del Golfo	\$ 6,952.98	240	QUINTAL	240	240
LA UNIÓN / Nueva Esparta	\$ 31,604.47	1,091	QUINTAL	1,091	1,091
LA UNIÓN / Pasaquina	\$ 28,507.23	984	QUINTAL	984	984
LA UNIÓN / Polorós	\$ 24,230.09	836	QUINTAL	836	836
LA UNIÓN / San Alejo	\$ 38,030.71	1,313	QUINTAL	1,313	1,313
LA UNIÓN / San José	\$ 9,186.36	317	QUINTAL	317	317
LA UNIÓN / Santa Rosa De Lima	\$ 34,069.61	1,176	QUINTAL	1,176	1,176
LA UNIÓN / Yayantique	\$ 19,468.35	672	QUINTAL	672	672
LA UNIÓN / Yucuaiquín	\$ 10,640.33	367	QUINTAL	367	367
TOTAL	\$ 6,369,271.76	219,857	QUINTAL	219,857	219,857

ejec. Física Global (%)

Mes	Al Mes
0.00%	0.85%

Estado del Avande de la ejecución física global

Metas = 85 - 110%; Atrasado = Menor al 85%; y Sobreejecución = Arriba del 110%

Mes	Al Mes
0.85%	0.85%

OBSERVACIONES

Responsable de la Información:

Director / Coordinador del Proyecto:

Firma:

Fecha:

5/5/11

Sello:



Importancia de la información en cada meta relevante y representativa de la gestión del proyecto en cada municipio programado para el año fiscal vigente, durante el mes del informe.
Cantidad de unidades de las metas referidas en la llamada 1/ que se dan por terminadas durante la ejecución en el mes del informe.

Anexo 2.5 b

**MINISTERIO DE AGRICULTURA Y GANADERÍA
CAUSAS DE ATRASOS Y/O SOBREEJECUCIÓN, Y PROPUESTAS DE SOLUCIÓN**

EXCO AL FORMULARIO F-5 DE LA DGIC

AL MES DE ABRIL DEL AÑO 2011

PROYECTO/COMPONENTE 1/	AVANCE ACUMULADO		CAUSAS DE ATRASO	PROPUESTAS DE SOLUCIÓN
	FISICO	FINANCIERO		
GRAMA DE ABASTECIMIENTO NACIONAL LA SEGURIDAD ALIMENTARIA Y ACIONAL (PAN)				
Componente 1. Componente 1:	100.00%	100.00%		
TOTAL	100.00%	100.00%		

Indicar nombre de proyecto en primera línea

El avance acumulado se refiere solo al del proyecto

Indicar causas de atraso y adelanto cuando a mes del informe sea menor al 85% y mayor al 110%

Responsable de la información: Manuel Vásquez

Director/Coordinador del Proyecto

Gerardo Escudero Columna

Firma y sello

5/5/11

Fecha



Anexo 2.5 c
MINISTERIO DE AGRICULTURA Y GANADERÍA
OFICINA FINANCIERA INSTITUCIONAL
ACTIVIDADES REALIZADAS Y PRODUCTOS TERMINADOS POR COMPONENTE
ACTIVIDADES REALIZADAS Y PRODUCTOS TERMINADOS POR COMPONENTE EN EL MES DE ABRIL DE 2011

No1	COMPONENTE/META	ACTIVIDADES RELEVANTES REALIZADAS	PRODUCTOS RELEVANTES TERMINADOS				COMENTARIOS
			NOMBRE	U.M.	CANTIDAD		
					EN EL MES	AL MES	
1	COMPONENTE 1: PROGRAMA DE ABASTECIMIENTO NACIONAL PARA LA SEGURIDAD ALIMENTARIA Y NUTRICIONAL (PAN)	Adquirir semilla y fertilizantes para la producción de granos básicos	Fertilizante en apoyo a la producción de maíz, adquirido	quintal	119,910	119,910	
			Semilla en apoyo a la producción de maíz nacional, adquirido	bolsa	96,261	96,261	
			Semilla de maíz importado, adquirido	bolsa			
			Semilla de frijol en apoyo CENTA Pipil, adquirido	bolsa			
2	Sistema de empadronamiento y registro de los productores y productoras de subsistencia	Adecuación del centro de llamadas para el registro de beneficiarios	Locales adecuados	locales	1	1	
		Registro de beneficiarios	Beneficiarios registrados	registros	300,000	300,000	
3	Recursos logísticos para la entrega de insumos agrícolas	Adecuación de locales para la entrega de paquetes agrícolas	Locales adecuados	locales	-	-	
		Entrega de paquetes agrícolas	Paquetes entregados	paquetes	216,171	216,171	
4	Asistencia técnica a las familias beneficiarias del PAF	Contratación de técnicos	Técnicos contratados	técnicos	-	-	
TOTAL							

Responsable de la información: Manuel Vásquez

Director/Coordinador del Proyecto

Gerardo Escudero Columna

Firma y sello

5/5/11

Fecha



MINISTERIO DE AGRICULTURA Y GANADERÍA
 AVANCE DE LA EJECUCIÓN ADMINISTRATIVA DEL PROYECTO
 PERÍODO INFORMADO: MES DE ABRIL DE 2011

Proyectos de la programación anual de Inversión Pública (PAIP) 2011

FIJAMENTO DE LA PRODUCCION Y PRODUCTIVIDAD EN LOS CULTIVOS DE GRANOS BASICOS, HORTALIZAS Y FRUTALES EN EL SALVADOR

programado 2011: \$ 15,765,761.39

MODALIDAD DE CONTRATACION / CONTRATO (Código y Nombre del Contrato)	VALORACIONES EN TERMINOS DE MONTO EN LOS PROCESOS ADMINISTRATIVOS ACTIVOS POR CONTRATO								TOTAL	OBSERVACIONES RELEVANTES 1/
	Elaboración TDR	Elaboración BASES de LICITACION	PUBLICAC.	Elaboración OFERTAS	Evaluación OFERTAS	DECLARAT. DE DESIERTO	ADJUDICAC	CONTRATADO		
COMPONENTE 1:	\$ -	\$ -	\$ -	\$ -	\$ -	\$ -	\$ -	\$ 6,369,271.66		
OTROS: LICITACIÓN POR INVITACIÓN										
ICA-SV-04/2011-12 CENTA Contratación Y Servicio de maquizado de 40,000 quintales de Frijol en bolsas de 25 libras.								\$ 426,360.00	\$ 426,360.00	Contratación de maquilado de frijol según procedimientos y normas para adquisiciones de bienes y servicios del IICA, por ser única empresa que presta el servicio de almacenamiento, tratamiento y maquilado de la semilla
ICA-SV-01/2011 Contratación y suministro de 325000 quintales de Fertilizante								\$ 5,942,911.66	\$ 5,942,911.66	Se ha realizado el proceso de licitación y contratación de fertilizantes por 325000 quintales que equivale a un monto mayor con otras fuentes de financiamiento, en este formato solamente se esta incluyendo lo que corresponde a recursos PEIS.
TOTAL	\$ -	\$ -	\$ -	\$ -	\$ -	\$ -	\$ -	\$ 6,369,271.66	\$ 6,369,271.66	

las observaciones relevantes podrán mencionarse, entre varias, fechas singulares relacionadas con los contratos, como las de publicación, apertura de ofertas, inicio y finalización de comité de evaluación, de adjudicación y de contratación, contratista, plazo del contrato, fecha de inicio y término del mismo; además, cuando se refiere al proceso de "declaratoria desierto", podrán anotarse si es primera, segunda o tercera vez y sus causas respectivas.






RC/ASV-118 ✓
04 de abril de 2011

Señor Ministro:

Me es grato dirigirme a Usted y en atención al Memorando de Entendimiento entre el Gobierno de la Republica de El Salvador en el Ramo de Agricultura y Ganadería, Plan de Agricultura Familiar y Emprendedurismo Rural para la Seguridad Alimentaria y Nutricional (PAF), Programa de Abastecimiento para la Seguridad Alimentaria y Nutricional (PAN), Subprograma: Producción de Alimentos y Generación de Ingresos, Componente: Donación de Insumos para la Producción Agropecuaria, me permito muy atentamente remitirle para su consideración y fines pertinentes, el Informe de correspondiente al mes de marzo de 2011 de dicho memorándum de entendimiento.

Quedo a sus gratas órdenes para atender cualquier consulta al respecto, ocasión que aprovecho para manifestarle las muestras de mi distinguida consideración y especial estima.

Atentamente,


Gerardo Escudero Columna
Representante del IICA en El Salvador



Excelentísimo Señor Ministro
Ing. Guillermo López Suárez Ministro de Agricultura y Ganadería
En su Despacho

CC: Manuel Jacobo, Director DGAF
Jaime Escobar OFI/MAG

DIRECCION GENERAL DE ADMINISTRACIÓN Y FINANZAS
RECEPCIÓN DE CORRESPONDENCIA

RECIBIDO POR: Lupita de Mejía

FECHA 04/04/11 HORA 2:00 pm

Instituto Interamericano de Cooperación para la Agricultura
Avenida Manuel Gallardo y Final 1ª. Avenida Norte Santa Tecla Teléfono
2241-1500; fax 2241-1566

Anexo 2.5.a

MINISTERIO DE AGRICULTURA Y GANADERÍA
OFICINA DE PLANIFICACIÓN AGROPECUARIA
DIVISIÓN DE SEGUIMIENTO Y EVALUACIÓN

MATRIZ 3. FORMATO TIPO PARA INFORME MENSUAL DEL CONVENIO IICA-MAG-POA 2011

MES INFORMADO: MARZO PERIODO ACUMULADO DE : MARZO A: MARZO DE: 2011

MARZO

PROGRAMA	ACCIÓN ESTRATÉGICA	INDICADOR DE PRODUCTO	DATO		MES INFORMADO						PERIODO ACUMULADO						OBSERVACIONES
			No.	U.M.	FISICO			FINANCIERO			FISICO			FINANCIERO			
					PROG	REAL	CUMPL (%)	PROG	REAL	CUMPL (%)	PROG	REAL	CUMPL (%)	PROG	REAL	CUMPL (%)	
01 PLAN ESTRATEGICO INSTITUCIONAL DEL PLAN DE AGRICULTURA FAMILIAR, DONACION DE INSUMOS																	
PROGRAMA DE ABASTECIMIENTO NACIONAL PARA LA SEGURIDAD ALIMENTARIA Y NUTRICIONAL (PAN)	Adquirir semilla y fertilizantes para la producción de granos básicos	Fertilizante en apoyo a la producción de maíz, adquirido	1	Saco ^{1/}	325000		0%	\$ 7,009,860.00	\$ 7,009,860.00	100.0%	325000	0	0%	\$ 7,009,860.00	\$ 7,009,860.00	100.0%	El convenio fue firmado el 15 de marzo y los fondos respectivos fueron recibidos en la cuenta entre el 25 y el 30 de marzo, el IICA no inicia procesos durante no se reciban los recursos financieros
		Semilla en apoyo a la producción de maíz nacional, adquirido	2	Bolsa ^{2/}	204727		0%	\$ 5,842,693.62	\$ 5,842,693.62	0.0%	204727	0	0%	\$ 5,842,693.62	\$ 5,842,693.62	100.0%	
		Semilla de maíz importado, adquirido	3	Bolsa ^{2/}	120273		0%	\$ 3,432,465.13	\$ 3,432,465.13	0.0%	120273	0	0%	\$ 3,432,465.13	\$ 3,432,465.13	100.0%	
		Semilla de frijol en apoyo CENTA Pipil, adquirido	4	Bolsa ^{3/}	0		0%	\$ -	\$ 156,827.38	0.0%	0	0	0%	\$ -	\$ 156,827.38	0.0%	
Total					650000		0%	\$16,285,018.75	\$16,441,846.13	100.0%	650000	0	0%	\$16,285,018.75	\$16,441,846.13	101.0%	

^{1/} Saco de 100 libras de fertilizante 16-20-0
^{2/} Bolsa de 22 libras de semilla de maíz de diferentes variedades
^{3/} Bolsa de 25 libras de semilla de frijol de diferentes variedades



Anexo 2.5 ai

MINISTERIO DE HACIENDA DIRECCION GENERAL DE INVERSION Y CREDITO PUBLICO


SISTEMA DE INFORMACION DE INVERSION PUBLICA FORMULARIO No 5

EJECUCIÓN FÍSICA FINANCIERA MENSUAL

10. OBSERVACIONES

Responsable de la Información:

Director / Coordinador del Proyecto:

Firma: 

4/4/11
Fecha:

Sello:

1/ Monto invertido en cada meta relevante y representativa de la gestión del proyecto en cada municipio programado para el año fiscal vigente, durante el mes del informe.

2/ Cantidad de unidades de las metas referidas en la llamada 1/, que se dan por terminadas durante la ejecución en el mes del informe.



Anexo 2.5 b

MINISTERIO DE AGRICULTURA Y GANADERÍA
CAUSAS DE ATRASOS Y/O SOBREEJECUCIÓN, Y PROPUESTAS DE SOLUCIÓN

ANEXO AL FORMULARIO F-5 DE LA DGIC

AL MES DE: MARZO DEL AÑO 2011

PROYECTO/COMPONENTE 1/	AVANCE ACUMULADO		CAUSAS DE ATRASO	PROPUESTAS DE SOLUCION
	FISICO	FINANCIERO		
PROGRAMA DE ABASTECIMIENTO NACIONAL PARA LA SEGURIDAD ALIMENTARIA Y NUTRICIONAL (PAN)				
COMPONENTE ATRASADO: Componente 1. Sub Componente 1:			El convenio fue firmado el 15 de marzo y los fondos respectivos fueron recibidos entre el 25 y el 30 de marzo, el IICA no inicia procesos durante no se reciban los recursos financieros	La ejecución se normalizará a partir del mes de abril con lo recursos disponibles
Fertilizante en apoyo a la producción de maíz, adquirido		\$ 197,298.75		
Semilla en apoyo a la producción de maíz nacional, adquirido	0	\$ -		
Semilla de maíz importado, adquirido		\$ -		
TOTAL		\$ 197,298.75		

/ anotar nombre de proyecto en primera línea

/ Avance acumulado se refiere solo al del proyecto

/ Noar causas de atraso y adelanto cuando a mes del informe sea menor al 85% y mayor al 110%

Responsable de la información: Manuel Vásquez

Director/Coordinador del Proyecto

Gerardo Escudero Columna

Firma y sello

4/4/11

Fecha



MINISTERIO DE AGRICULTURA Y GANADERÍA
 AVANCE DE LA EJECUCIÓN ADMINISTRATIVA DEL PROYECTO
 PERÍODO INFORMADO: MES DE MARZO DE 2011

Proyectos de la programación anual de Inversión Pública (PAIP) 2011

643 FOMENTO DE LA PRODUCCIÓN Y PRODUCTIVIDAD EN LOS CULTIVOS DE GRANOS BÁSICOS; HORTALIZAS Y FRUTALES EN EL SALVADOR

Programa programado 2011: \$ 15,766,761.39

MODALIDAD DE CONTRATACION / CONTRATO (Código y Nombre del Contrato)	VALORACIONES EN TERMINOS DE MONTO EN LOS PROCESOS ADMINISTRATIVOS ACTIVOS POR CONTRATO								TOTAL	OBSERVACIONES RELEVANTES 1/
	Elaboración TDR	Elaboración BASES de LICITACION	PUBLICACION	Elaboración OFERTAS	Evaluación OFERTAS	DECLARAT. DE DESIERTO	ADJUDICACION	CONTRATADO		
COMPONENTE 1:	\$ -	\$ -	\$ -	\$ -	\$ -	\$ -	\$ -	\$ -		
OTROS: LICITACIÓN POR INVITACIÓN										
Fertilizante en apoyo a la producción de maíz, adquirido	\$ 197,298.75								\$ -	El convenio fue firmado el 15 de marzo y los fondos respectivos fueron recibidos entre el 25 y el 30 de marzo, el IICA no inicia procesos durante no se reciban los recursos financieros.
TOTAL	\$ 197,298.75	\$ -	\$ -	\$ -	\$ -	\$ -	\$ -	\$ -	197,298.75	

Entre las observaciones relevantes podrán mencionarse, entre varias, fechas singulares relacionadas con los contratos, como las de publicación, apertura de ofertas, inicio y finalización de comité de evaluación, de adjudicación y de contratación, contratista, plazo del contrato, fecha de inicio y finalización del mismo; además, cuando se refiere al proceso de "declaratoria desierto", podrán anotarse si es primera, segunda o tercera vez y sus causas respectivas.



