

Archivo

OFICINA FINANCIERA INSTITUCIONAL

DIVISIÓN DE CONTABILIDAD



MINISTERIO  
DE AGRICULTURA  
Y GANADERÍA

ESTADOS FINANCIEROS

SEPTIEMBRE 2020

SANTA TECLA,

OCTUBRE 2020

## ÍNDICE

- **Balance de Comprobación**
- **Estado de Flujo de Fondos**
- **Composición del Flujo de Fondos**
- **Ejecución Presupuestaria de Egresos**

Ramo de Agricultura y Ganadería  
**BALANCE DE COMPROBACION**  
 Del 1 de Enero al 30 de Septiembre del 2020  
 (EN DOLARES)

06/10/2020

Pag. 1 de 14

**Institucional**

CODIGO	CONCEPTO	SALDO ANTERIOR	DEBE	HABER	SALDO ACUMULADO
<b>2</b>	<b>Recursos</b>	<b>47,969,720.87</b>	<b>323,842,643.16</b>	<b>299,803,748.51</b>	<b>72,008,615.52</b>
<b>21</b>	<b>Fondos</b>	<b>3,297,506.69</b>	<b>282,443,180.23</b>	<b>279,182,060.93</b>	<b>6,558,625.99</b>
<b>211</b>	<b>Disponibilidades</b>	<b>3,003,496.76</b>	<b>193,477,458.56</b>	<b>190,379,616.13</b>	<b>6,101,339.19</b>
21109	Bancos Comerciales M/D	1,018,422.71	187,984,786.36	184,512,322.93	4,490,886.14
21109001	Banco Comerciales M/D	1,018,422.68	187,984,786.36	184,512,322.93	4,490,886.11
21109003	Banco Agricola	0.01	0.00	0.00	0.01
21109007	Banco Hipotecario	0.02	0.00	0.00	0.02
21151	Fondos Depósitos en Tesoro Público	1,985,074.05	5,492,672.20	5,867,293.20	1,610,453.05
21151001	Fondos en Depósitos en Tesoro Público	1,702,193.78	5,480,416.89	5,867,293.20	1,315,317.47
21151006	Oficina PRODAP-CFEM- Código 41250914007	0.13	0.00	0.00	0.13
21151007	Oficina General de Comunicaciones Código - 41250914006	0.02	0.00	0.00	0.02
21151018	DGSVA Fdos. LAFISE-MOLINOVO Construc. 2 plantas lacteos, cabañas e Ilobasco.	90,712.47	0.00	0.00	90,712.47
21151935	RETENCION DGT. EMBARGOS JUDICIALES	192,167.65	12,255.31	0.00	204,422.96
<b>212</b>	<b>Anticipos de Fondos</b>	<b>294,009.93</b>	<b>392,900.91</b>	<b>248,269.04</b>	<b>438,641.80</b>
21201	Anticipos a Empleados	65,331.37	160,000.00	5,000.00	220,331.37
21201001	Anticipos a Empleados	292.57	160,000.00	0.00	160,292.57
21201002	Anticipos a Empleados Fondo Circulante (FAE)	25,000.31	0.00	5,000.00	20,000.31
21201009	ANTICIPO A EMPLEADOS FONDO CIRCULANTE SEDE	40,038.49	0.00	0.00	40,038.49
21207	Anticipos a Contratistas	227,894.80	44,563.15	241,020.69	31,437.26
21207001	Anticipos a Contratistas	51,000.01	44,563.15	74,486.53	21,076.63
21207041	UNOPS	176,894.79	0.00	166,534.16	10,360.63
21209	Anticipos a Proveedores	0.00	187,616.90	1,660.33	185,956.57
21209001	Anticipos a Proveedores	0.00	187,616.90	1,660.33	185,956.57
21295	Anticipos de Fondos a Instituciones Públicas	783.76	720.86	588.02	916.60
21295006	M.H. Retención 1% I VA	783.76	720.86	588.02	916.60
<b>213</b>	<b>Deudores Monetarios</b>	<b>0.00</b>	<b>88,572,820.76</b>	<b>88,554,175.76</b>	<b>18,645.00</b>
21314	D.M. x Venta de Bienes y Servicios	0.00	5,469,578.76	5,469,578.76	0.00
21314001	D.M x Venta de Bienes y Servicios	0.00	5,469,578.76	5,469,578.76	0.00
21317	D.M. x Transferencias Corrientes de Aporte Fiscal	0.00	73,854,381.30	73,854,381.30	0.00
21317831	Secretaría Técnica de Financiamiento Externo (SETEFE)	0.00	44,563.15	44,563.15	0.00
21317935	Tesoro Público (DGT)	0.00	73,809,818.15	73,809,818.15	0.00
21322	D.M. x Transferencias de Capital Recibidas	0.00	2,904,680.72	2,904,680.72	0.00
21322001	D.M. x Transferencias de Capital Recibidas	0.00	1,330,000.00	1,330,000.00	0.00
21322912	Fondo especial de los recursos provenientes de la privatizacion de ANTEL (FANTEL)	0.00	1,574,680.72	1,574,680.72	0.00
21324	D.M. x Transferencias de Capital de Aporte Fiscal	0.00	2,963,703.51	2,945,058.51	18,645.00
21324831	Secretaría Técnica de Financiamiento Externo	0.00	751,744.95	733,099.95	18,645.00
21324935	Tesoro Público (DGT)	0.00	2,211,958.56	2,211,958.56	0.00
21389	D.M. x Operaciones de Ejercicios Anteriores	0.00	3,380,476.47	3,380,476.47	0.00
21389001	D.M. x Operaciones de Ejercicios Anteriores	0.00	770.44	770.44	0.00
21389935	Tesoro Público (DGT)	0.00	3,379,706.03	3,379,706.03	0.00

**Ramo de Agricultura y Ganadería**  
**BALANCE DE COMPROBACION**  
**Del 1 de Enero al 30 de Septiembre del 2020**  
**(EN DOLARES)**

06/10/2020

Pag. 2 de 14

**Institucional**

CODIGO	CONCEPTO	SALDO ANTERIOR	DEBE	HABER	SALDO ACUMULADO
<b>22</b>	<b>Inversiones Financieras</b>	<b>4,416,311.41</b>	<b>351,373.49</b>	<b>3,690,663.40</b>	<b>1,077,021.50</b>
<b>225</b>	<b>Deudores Financieros</b>	<b>4,183,823.78</b>	<b>326,577.04</b>	<b>3,690,663.40</b>	<b>819,737.42</b>
22507	Crédito Fiscal por Adquisiciones de Bienes y Servicios	401,338.43	254,675.38	223,230.66	432,783.15
22507001	Crédito Fiscal	401,338.43	254,675.38	223,230.66	432,783.15
22509	Crédito Fiscal por Gastos Financieros y Otros	4,092.10	4,111.89	4,784.78	3,419.21
22509001	Crédito Fiscal	4,092.10	4,111.89	4,784.78	3,419.21
22511	Crédito Fiscal por Inversiones en Activos Fijos	295,967.25	33,479.71	82,462.75	246,984.21
22511001	Crédito Fiscal	295,967.25	33,479.71	82,462.75	246,984.21
22513	Crédito Fiscal por Remanente de IVA	0.00	469.58	469.58	0.00
22513001	Crédito Fiscal por Remanente de IVA	0.00	469.58	469.58	0.00
22551	Deudores Monetarios por Percibir	3,482,426.00	33,840.48	3,379,715.63	136,550.85
22551009	deudores varios de ejercicios anteriores	3,296.91	0.00	0.00	3,296.91
22551010	deudores varios de ejercicios anteriores	1,074.21	0.00	0.00	1,074.21
22551011	DMP x Transferencias Corrientes Aporte Fiscal ejerccio 2011	89,049.55	0.00	0.00	89,049.55
22551214	DMP x D.M. x Venta de Bienes y Servicios	1.30	0.00	0.00	1.30
22551217	DMP x D.M. x Transferencias Corrientes de Aporte Fiscal	15,121.62	0.00	0.00	15,121.62
22551317	DMP x D.M. x Transferencias Corrientes de Aporte Fiscal	1,193.26	0.00	0.00	1,193.26
22551324	DMP x D.M. x Transferencias de Capital de Aporte Fiscal	73.95	0.00	9.60	64.35
22551417	DMP x D.M. x Transferencias Corrientes de Aporte Fiscal	6,567.92	0.00	0.00	6,567.92
22551514	DMP x D.M. x Venta de Bienes y Servicios	43.36	0.00	0.00	43.36
22551517	DMP x D.M. x Transferencias Corrientes de Aporte Fiscal	4,776.73	0.00	0.00	4,776.73
22551614	DMP x D.M. x Venta de Bienes y Servicios	32.21	0.00	0.00	32.21
22551717	DMP x D.M. x Transferencias Corrientes de Aporte Fiscal	150.00	0.00	0.00	150.00
22551817	DMP x D.M. x Transferencias Corrientes de Aporte Fiscal	135.62	0.00	0.00	135.62
22551824	DMP x D.M. x Transferencias de Capital de Aporte Fiscal	43.73	0.00	0.00	43.73
22551917	D. M. x Percibir DGT Fondo General	2,250,547.93	0.00	2,250,547.85	0.08
22551924	D. M. x Percibir DGT Préstamo Externo	1,110,317.70	33,840.48	1,129,158.18	15,000.00
<b>226</b>	<b>Inversiones Intangibles</b>	<b>232,487.63</b>	<b>24,796.45</b>	<b>0.00</b>	<b>257,284.08</b>
22605	Seguros Pagados por Anticipado	677,451.00	23,450.55	0.00	700,901.55
22605001	Primas y Gastos de Seguros de Personas	31,227.43	0.00	0.00	31,227.43
22605002	Primas y Gastos de Seguros de Bienes	646,223.57	23,450.55	0.00	669,674.12
22615	Derechos de Propiedad Intangible	841,383.68	1,345.90	0.00	842,729.58
22615003	Derechos de Propiedad Intelectual	841,383.68	1,345.90	0.00	842,729.58
22699	Amortizaciones Acumuladas	1,286,347.05	0.00	0.00	1,286,347.05
22699001	Amortizaciones Acumuladas	341,966.10	0.00	0.00	341,966.10
22699002	Amortización Primas y Gastos de Seguros de Bienes	409,126.50	0.00	0.00	409,126.50
22699003	Amortización Derechos de Propiedad Intelectual	535,254.45	0.00	0.00	535,254.45
<b>23</b>	<b>Inversiones en Existencias</b>	<b>1,665,480.80</b>	<b>24,725,201.81</b>	<b>404,897.72</b>	<b>25,985,784.89</b>
<b>231</b>	<b>Existencias Institucionales</b>	<b>1,665,480.80</b>	<b>24,725,201.81</b>	<b>404,897.72</b>	<b>25,985,784.89</b>
23101	Productos Alimenticios Agropecuarios y Forestales	153,722.92	24,358,842.21	46,232.41	24,466,332.72

**Ramo de Agricultura y Ganadería**  
**BALANCE DE COMPROBACION**  
**Del 1 de Enero al 30 de Septiembre del 2020**  
**(EN DOLARES)**

06/10/2020

Pag. 3 de 14

**Institucional**

CODIGO	CONCEPTO	SALDO ANTERIOR	DEBE	HABER	SALDO ACUMULADO
23101001	Productos Alimenticios para Personas	34,025.87	24,358,842.21	12,841.92	24,380,026.16
23101002	Productos Alimenticios para Animales	115,649.28	0.00	33,390.49	82,258.79
23101003	Productos Agropecuarios y Forestales	4,047.77	0.00	0.00	4,047.77
23103	Productos Textiles y Vestuarios	37,849.21	1,146.38	317.68	38,677.91
23103001	Productos Textiles y Vestuarios	37,849.21	1,146.38	317.68	38,677.91
23105	Materiales de Oficina, Productos de Papel e Impresos	112,693.78	1,155.22	13,847.65	100,001.35
23105001	Productos de Papel y Cartón	79,993.61	884.96	10,495.97	70,382.60
23105002	Materiales de Oficina	30,805.53	270.26	3,351.68	27,724.11
23105003	Libros, Textos, Útiles de Enseñanza y Publicaciones	1,894.64	0.00	0.00	1,894.64
23107	Productos de Cuero y Caucho	111,807.84	0.00	28,679.38	83,128.46
23107001	Productos de Cuero y Caucho	2,952.15	0.00	0.00	2,952.15
23107003	Llantas y Neumáticos	108,855.69	0.00	28,679.38	80,176.31
23109	Productos Químicos, Combustibles y Lubricantes	800,915.55	364,058.00	293,152.52	871,821.03
23109001	Productos Químicos	207,334.28	0.00	50,228.26	157,106.02
23109002	Productos Farmacéuticos y Medicinales	5,212.49	0.00	394.25	4,818.24
23109003	Combustibles y Lubricantes	588,368.78	364,058.00	242,530.01	709,896.77
23111	Minerales y Productos Derivados	41,048.41	0.00	32.25	41,016.16
23111001	Minerales no Metálicos y Productos Derivados	24,131.92	0.00	0.00	24,131.92
23111002	Minerales Metálicos y Productos Derivados	16,916.49	0.00	32.25	16,884.24
23113	Materiales de Uso o Consumo	211,153.84	0.00	20,274.83	190,879.01
23113001	Materiales e Instrumental de Laboratorios y Uso Médico	35,998.67	0.00	12,008.17	23,990.50
23113002	Materiales Informáticos	161,163.08	0.00	8,052.46	153,110.62
23113004	Materiales Eléctricos	13,992.09	0.00	214.20	13,777.89
23115	Bienes de Uso y Consumo Diversos	85,671.95	0.00	2,361.00	83,310.95
23115001	Herramientas, Repuestos y Accesorios	55,628.22	0.00	0.00	55,628.22
23115099	Bienes de Uso y Consumo Diversos	30,043.73	0.00	2,361.00	27,682.73
23117	Maquinaria, Equipo y Mobiliario Diverso	110,617.30	0.00	0.00	110,617.30
23117001	Mobiliarios	44,059.50	0.00	0.00	44,059.50
23117002	Maquinarias y Equipos	38,823.68	0.00	0.00	38,823.68
23117003	Equipos Médicos y de Laboratorios	8,952.50	0.00	0.00	8,952.50
23117004	Equipos Informáticos	16,594.12	0.00	0.00	16,594.12
23117005	Herramientas y Repuestos Principales	200.10	0.00	0.00	200.10
23117099	Bienes Muebles Diversos	1,987.40	0.00	0.00	1,987.40
<b>24</b>	<b>Inversiones en Bienes de Uso</b>	<b>35,615,408.23</b>	<b>50,917.97</b>	<b>427,654.17</b>	<b>35,238,672.03</b>
<b>241</b>	<b>Bienes Depreciables</b>	<b>18,756,061.84</b>	<b>50,917.97</b>	<b>427,654.17</b>	<b>18,379,325.64</b>
24101	Bienes Inmuebles	17,153,203.84	0.00	7,745.76	17,145,458.08
24101001	Edificios e Instalaciones	17,153,203.84	0.00	7,745.76	17,145,458.08
24107	Adiciones, Reparaciones y Mejoras de Bienes	1,320,933.13	0.00	70,903.87	1,250,029.26
24107004	De Vivienda y Oficinas	14,662.01	0.00	5,662.01	9,000.00
24107099	Obras de Infraestructura Diversas	1,306,271.12	0.00	65,241.86	1,241,029.26

Ramo de Agricultura y Ganadería  
BALANCE DE COMPROBACION  
Del 1 de Enero al 30 de Septiembre del 2020  
(EN DOLARES)

06/10/2020

Pag. 4 de 14

Institucional

CODIGO	CONCEPTO	SALDO ANTERIOR	DEBE	HABER	SALDO ACUMULADO
24113	Maquinaria y Equipo de Producción	1,428,963.71	0.00	0.00	1,428,963.71
24113001	Maquinarias y Equipos de Producción	1,428,963.71	0.00	0.00	1,428,963.71
24115	Equipos Médicos y de Laboratorios	2,353,453.21	3,628.32	0.00	2,357,081.53
24115001	Equipos Médicos y de Laboratorios	2,353,453.21	3,628.32	0.00	2,357,081.53
24117	Equipo de Transporte, Tracción y Elevación	7,722,036.25	0.00	0.00	7,722,036.25
24117001	Vehículos de Transporte	7,570,441.96	0.00	0.00	7,570,441.96
24117999	EQUIPO DE TRANSPORTE, TRACCION Y ELEVACION	151,594.29	0.00	0.00	151,594.29
24119	Maquinaria, Equipo y Mobiliario Diverso	4,457,775.25	28,873.88	4,407.08	4,482,242.05
24119001	Mobiliarios	83,303.06	989.90	4,407.08	79,885.88
24119002	Maquinarias y Equipos	2,271,348.77	13,536.40	0.00	2,284,885.17
24119004	Equipos Informáticos	2,066,575.61	14,347.58	0.00	2,080,923.19
24119005	Herramientas y Repuestos Principales	27,015.51	0.00	0.00	27,015.51
24119099	Bienes Muebles Diversos	9,532.30	0.00	0.00	9,532.30
24121	Semovientes	119,628.97	0.00	10,093.79	109,535.18
24121001	Ganado Vacuno	107,959.68	0.00	10,093.79	97,865.89
24121003	Ganado Porcino	11,669.29	0.00	0.00	11,669.29
24199	Depreciación Acumulada	15,799,932.52	18,415.77	334,503.67	16,116,020.42
24199001	Bienes Inmuebles	2,883,905.49	18,415.77	333,930.06	3,199,419.78
24199002	MOBILIARIOS	166,648.65	0.00	0.00	166,648.65
24199003	Obras Para Servicios de Salud y Saneamiento Ambiental	52,646.84	0.00	0.00	52,646.84
24199004	BIENES MUEBLES DIVERSOS	126,205.27	0.00	0.00	126,205.27
24199007	Adiciones, Reparaciones y Mejoras de Bienes	35,623.93	0.00	0.00	35,623.93
24199013	Maquinaria y Equipo de Producción	523,726.12	0.00	0.00	523,726.12
24199015	Equipos Médicos y de Laboratorios	1,902,723.81	0.00	0.00	1,902,723.81
24199017	Equipo de Transporte, Tracción y Elevación	5,837,416.06	0.00	0.00	5,837,416.06
24199019	Maquinaria, Equipo y Mobiliario Diverso	4,236,565.25	0.00	573.61	4,237,138.86
24199021	Semovientes	16,265.00	0.00	0.00	16,265.00
24199099	Depreciación	18,206.10	0.00	0.00	18,206.10
<b>243</b>	<b>Bienes no Depreciables</b>	<b>16,859,346.39</b>	<b>0.00</b>	<b>0.00</b>	<b>16,859,346.39</b>
24301	Bienes Inmuebles	16,852,995.20	0.00	0.00	16,852,995.20
24301001	Terrenos	16,852,995.20	0.00	0.00	16,852,995.20
24305	Obras de Arte, Libros y Colecciones	6,351.19	0.00	0.00	6,351.19
24305002	Libros y Colecciones	6,351.19	0.00	0.00	6,351.19
<b>25</b>	<b>Inversiones en Proyectos y Programas</b>	<b>2,975,013.74</b>	<b>16,271,969.66</b>	<b>16,098,472.29</b>	<b>3,148,511.11</b>
<b>252</b>	<b>Inversiones en Bienes de Uso Público</b>	<b>2,975,013.74</b>	<b>16,271,969.66</b>	<b>16,098,472.29</b>	<b>3,148,511.11</b>
25221	Productos Alimenticios, Agropecuarios y Forestales	0.00	413,107.50	0.00	413,107.50
25221003	Productos Agropecuarios y Forestales	0.00	413,107.50	0.00	413,107.50
25223	Productos Textiles y Vestuarios	0.00	8,750.00	0.00	8,750.00
25223001	Productos Textiles y Vestuarios	0.00	8,750.00	0.00	8,750.00
25225	Materiales de Oficina, Productos de Papel e Impresos	0.00	1,060.00	0.00	1,060.00

**Ramo de Agricultura y Ganadería**  
**BALANCE DE COMPROBACION**  
**Del 1 de Enero al 30 de Septiembre del 2020**  
**(EN DOLARES)**

06/10/2020

Pag. 5 de 14

**Institucional**

CODIGO	CONCEPTO	SALDO ANTERIOR	DEBE	HABER	SALDO ACUMULADO
25225001	Productos de Papel y Cartón	0.00	1,060.00	0.00	1,060.00
25229	Productos Químicos, Combustibles y Lubricantes	0.00	73,062.43	0.00	73,062.43
25229001	Productos Químicos	0.00	73,062.43	0.00	73,062.43
25233	Materiales de Uso o Consumo	0.00	49,149.50	0.00	49,149.50
25233001	Materiales e Instrumental de Laboratorios y Uso Médico	0.00	49,149.50	0.00	49,149.50
25235	Bienes de Uso y Consumo Diversos	0.00	13,500.00	0.00	13,500.00
25235001	Herramientas, Repuestos y Accesorios	0.00	3,440.00	0.00	3,440.00
25235099	Bienes de Uso y Consumo Diversos	0.00	10,060.00	0.00	10,060.00
25239	Mantenimiento y Reparación	0.00	2,610.30	0.00	2,610.30
25239001	Mantenimientos y Reparaciones de Bienes Muebles	0.00	2,610.30	0.00	2,610.30
25243	Otros Servicios y Arrendamientos	0.00	69,588.42	0.00	69,588.42
25243099	Servicios Generales y Arrendamientos Diversos	0.00	69,588.42	0.00	69,588.42
25257	Primas y Cargos por Seguros y Comisiones Bancarias	0.00	186.46	0.00	186.46
25257003	Comisiones y Gastos Bancarios	0.00	186.46	0.00	186.46
25259	Cargos Corrientes Diversos	0.00	42,121.50	0.00	42,121.50
25259099	Gastos Diversos	0.00	42,121.50	0.00	42,121.50
25265	Construcciones, Mejoras y Ampliaciones	0.00	101,353.90	0.00	101,353.90
25265007	De Producción de Bienes y Servicios	0.00	77,368.22	0.00	77,368.22
25265008	Supervisión de Infraestructuras	0.00	23,985.68	0.00	23,985.68
25267	Maquinaria y Equipos de Producción	1,328,063.40	149,160.00	0.00	1,477,223.40
25267001	Maquinarias y Equipos de Producción	1,328,063.40	149,160.00	0.00	1,477,223.40
25269	Equipos Médicos y de Laboratorios	718,848.00	0.00	0.00	718,848.00
25269001	Equipos Médicos y de Laboratorios	718,848.00	0.00	0.00	718,848.00
25271	Equipos de Transporte, Tracción y Elevación	489,127.75	0.00	0.00	489,127.75
25271001	Vehículos de Transporte	489,127.75	0.00	0.00	489,127.75
25273	Maquinaria, Equipo y Mobiliario Diverso	2,239,064.51	36,633.83	19,975.40	2,255,722.94
25273001	Mobiliarios	24,596.00	0.00	1,546.70	23,049.30
25273002	Equipos Informáticos	221,799.54	0.00	14,500.95	207,298.59
25273003	Herramientas y Repuestos Principales	9,389.10	0.00	0.00	9,389.10
25273004	Maquinarias y Equipos	1,982,529.87	36,633.83	3,927.75	2,015,235.95
25273099	Bienes Muebles Diversos	750.00	0.00	0.00	750.00
25275	Libros y Colecciones	3,781.30	0.00	0.00	3,781.30
25275001	Libros y Colecciones	3,781.30	0.00	0.00	3,781.30
25281	Transferencias de Capital al Sector Privado	0.00	2,625,139.95	0.00	2,625,139.95
25281003	A Organismos sin Fines de Lucro	0.00	2,625,139.95	0.00	2,625,139.95
25283	Derechos de Propiedad Intangibles	17,429.32	0.00	1,607.65	15,821.67
25283003	Derechos de Propiedad Intelectual	17,429.32	0.00	1,607.65	15,821.67
25291	Costos Acumulados de la Inversión	163,834,210.21	0.00	12,677,259.28	151,156,950.93
25291001	Costos Acumulados de la Inversión	10,335.29	0.00	0.00	10,335.29
25291999	COSTOS ACUMULADOS DE LA INVERSION	163,823,874.92	0.00	12,677,259.28	151,146,615.64

Ramo de Agricultura y Ganadería  
**BALANCE DE COMPROBACION**  
 Del 1 de Enero al 30 de Septiembre del 2020  
 (EN DOLARES)

06/10/2020

Pag. 6 de 14

Institucional

CODIGO	CONCEPTO	SALDO ANTERIOR	DEBE	HABER	SALDO ACUMULADO
25297	Amortizaciones Acumuladas	16,148.91	1,607.65	0.00	14,541.26
25297001	Amortizaciones Acumuladas	16,148.91	1,607.65	0.00	14,541.26
25298	Depreciación Acumulada	1,805,151.62	7,678.94	0.00	1,797,472.68
25298003	MAQUINARIAS Y EQUIPOS	852,096.80	1,727.65	0.00	850,369.15
25298004	Equipos Medicos y de Laboratorio	245,678.77	0.00	0.00	245,678.77
25298005	VEHICULOS DE TRANSPORTE	75,510.18	0.00	0.00	75,510.18
25298006	Mobiliarios y Equipo	17,337.47	556.81	0.00	16,780.66
25298007	EQUIPOS INFORMATICOS	169,134.15	5,394.48	0.00	163,739.67
25298008	Bienes Muebles Diversos	562.50	0.00	0.00	562.50
25298009	HERRAMIENTAS,REPUESTOS PRINCIPALES	6,624.06	0.00	0.00	6,624.06
25298067	Maquinaria y Equipos de Producción	47,663.11	0.00	0.00	47,663.11
25298069	Equipos Médicos y de Laboratorios	209,921.72	0.00	0.00	209,921.72
25298071	Equipos de Transporte, Tracción y Elevación	127,179.51	0.00	0.00	127,179.51
25298073	Maquinaria, Equipo y Mobiliario Diverso	53,443.35	0.00	0.00	53,443.35
25299	Aplicación Inversiones Públicas	163,834,210.22	12,677,259.28	3,399,629.96	154,556,580.90
25299001	Aplicación Inversiones Públicas	12,537.02	0.00	0.00	12,537.02
25299999	APLICACION A GASTOS DE GESTION	163,821,673.20	12,677,259.28	3,399,629.96	154,544,043.88
<b>Sub Total Título</b>		<b>47,969,720.87</b>	<b>323,842,643.16</b>	<b>299,803,748.51</b>	<b>72,008,615.52</b>



**Ramo de Agricultura y Ganadería**  
**BALANCE DE COMPROBACION**  
**Del 1 de Enero al 30 de Septiembre del 2020**  
**(EN DOLARES)**

06/10/2020

Pag. 7 de 14

Institucional

CODIGO	CONCEPTO	SALDO ANTERIOR	DEBE	HABER	SALDO ACUMULADO
4	<b>Obligaciones con Terceros</b>	5,232,794.10	236,279,193.55	237,068,567.23	6,022,167.78
41	<b>Deuda Corriente</b>	463,954.00	231,220,871.28	236,239,768.24	5,482,850.96
412	<b>Depósitos de Terceros</b>	463,954.00	144,460,025.80	145,943,598.32	1,947,526.52
41201	Depósitos Ajenos	439,471.13	144,460,025.80	145,943,598.32	1,923,043.65
41201001	Depósitos Ajenos	102,273.91	144,459,215.33	145,931,343.01	1,574,401.59
41201002	Direccion General de Sanidad Vegetal y Animal	121,047.03	0.00	0.00	121,047.03
41201004	INTERESES PROY. ESF/92 y ESF/93	1.47	0.00	0.00	1.47
41201017	Dep.Ajenos Remun. Bienes y Servic. Pag. Aux. SEDE	0.95	0.00	0.00	0.95
41201026	Dep. Ajenos Cta. Subsid. y Embargos Pag. Gral. Aux.	4,245.40	0.00	0.00	4,245.40
41201033	Dep. Ajenos Remun. Bienes y Servic. Pag. Aux. DGFCR	28.86	0.00	0.00	28.86
41201044	FONDOS CUTP	16,795.49	0.00	0.00	16,795.49
41201777	Embargos Judiciales	195,078.02	810.47	12,255.31	206,522.86
41251	Depósitos Retenciones Fiscales	12,504.85	0.00	0.00	12,504.85
41251001	Depósitos Retenciones Fiscales	717.03	0.00	0.00	717.03
41251002	Direccion General de Sanidad Vegetal y Animal	548.46	0.00	0.00	548.46
41251004	IMPUESTOS SOBRE LA RENTA EMPRESAS NATURALES	11,239.36	0.00	0.00	11,239.36
41254	Anticipo de Impuesto Retenido IVA	2,880.18	0.00	0.00	2,880.18
41254935	Tesoro Publico (DGT)	2,880.18	0.00	0.00	2,880.18
41295	Anticipos Fondos por Tesoro Público	9,097.84	0.00	0.00	9,097.84
41295935	Tesoro Público (DGT)	9,097.84	0.00	0.00	9,097.84
413	<b>Acreeedores Monetarios</b>	0.00	86,760,845.48	90,296,169.92	3,535,324.44
41351	A. M. x Remuneraciones	0.00	11,453,175.42	11,630,663.38	177,487.96
41351001	Remuneraciones	0.00	9,641,251.28	9,797,961.25	156,709.97
41351802	Organo Judicial	0.00	4,924.26	4,924.26	0.00
41351814	Procuraduría General de la República	0.00	25,318.37	25,318.37	0.00
41351827	Instituto Nacional de Pensiones de los Empleados Públicos (INPEP)	0.00	90,371.08	94,569.90	4,198.82
41351837	Instituto de Prevision Social de la Fuerza Armada (IPSFA)	0.00	15,850.72	15,854.26	3.54
41351893	Instituto Salvadoreño del Seguro Social (ISSS)	0.00	682,726.49	698,117.24	15,390.75
41351921	Fondo Social para la Vivienda (FSV)	0.00	97,728.42	98,913.30	1,184.88
41351935	Tesoro Público (DGT)	0.00	895,004.80	895,004.80	0.00
41354	A.M. x Adquisiciones de Bienes y Servicios	0.00	52,974,422.99	56,157,891.80	3,183,468.81
41354001	Adquisiciones de Bienes y Servicios	0.00	52,817,047.55	55,974,595.61	3,157,548.06
41354920	Administración Nacional de Acueductos y Alcantarillados (ANDA)	0.00	100,406.20	100,406.20	0.00
41354935	Tesoro Público (DGT)	0.00	56,969.24	82,889.99	25,920.75
41355	A.M. x Gastos Financieros y Otros	0.00	478,736.52	478,803.05	66.53
41355001	Gastos Financieros y Otros	0.00	113,417.49	113,484.02	66.53
41355935	Tesoro Público (DGT)	0.00	365,319.03	365,319.03	0.00
41356	A.M. x Transferencias Corrientes Otorgadas	0.00	14,481,107.09	14,630,301.31	149,194.22
41356001	Transferencias Corrientes Otorgadas	0.00	984,149.61	986,049.20	1,899.59
41356915	Instituto Salvadoreño de Transformación Agraria (ISTA)	0.00	4,410,531.42	4,469,993.31	59,461.89

**Ramo de Agricultura y Ganadería**  
**BALANCE DE COMPROBACION**  
**Del 1 de Enero al 30 de Septiembre del 2020**  
**(EN DOLARES)**

06/10/2020  
Pag. 8 de 14

Institucional

CODIGO	CONCEPTO	SALDO ANTERIOR	DEBE	HABER	SALDO ACUMULADO
41356916	Centro Nacional de Tecnología Agropecuaria y Forestal (CENTA)	0.00	6,447,882.72	6,533,879.86	85,997.14
41356917	Escuela Nacional de Agricultura (ENA)	0.00	1,477,041.39	1,477,041.39	0.00
41356935	DIRECCION GENERAL DE TESORERIA	0.00	595,598.28	597,433.88	1,835.60
41356972	Consejo Salvadoreño del Café (CSC)	0.00	565,903.67	565,903.67	0.00
41361	A.M. x Inversiones en Activos Fijos	0.00	327,555.41	352,351.77	24,796.36
41361001	Inversiones en Activos Fijos	0.00	323,063.33	342,646.72	19,583.39
41361935	Tesoro Público (DGT)	0.00	4,492.08	9,705.05	5,212.97
41362	A.M. x Transferencias de Capital Otorgadas	0.00	2,625,139.95	2,625,139.95	0.00
41362001	Transferencias de Capital Otorgadas	0.00	2,625,139.95	2,625,139.95	0.00
41389	A.M. x Operaciones de Ejercicios Anteriores	0.00	4,420,708.10	4,421,018.66	310.56
41389001	Operaciones de Ejercicios Anteriores	0.00	4,420,708.10	4,421,018.66	310.56
<b>42</b>	<b>Financiamiento de Terceros</b>	<b>4,768,840.10</b>	<b>5,058,322.27</b>	<b>828,798.99</b>	<b>539,316.82</b>
<b>424</b>	<b>Acreedores Financieros</b>	<b>4,768,840.10</b>	<b>5,058,322.27</b>	<b>828,798.99</b>	<b>539,316.82</b>
42405	Débito Fiscal por Venta de Bienes y Servicios	283,143.93	541,667.78	595,692.40	337,168.55
42405001	Débito Fiscal	283,143.93	541,667.78	595,692.40	337,168.55
42411	Débito Fiscal por Pago de Impuestos	0.00	233,106.67	233,106.67	0.00
42411001	Impuesto a la Transf. de B. Muebles y a la Prest. de Servicios	0.00	233,106.67	233,106.67	0.00
42450	Provisiones por Acreedores Monetarios	907,505.99	892,505.91	(0.08)	15,000.00
42450777	Provisiones por Acreedores Monetarios	907,505.99	892,505.91	(0.08)	15,000.00
42451	Acreedores Monetarios por Pagar	3,578,190.18	3,391,041.91	0.00	187,148.27
42451051	AM. GASTOS FINANCIEROS Y OTROS	137,271.34	0.00	0.00	137,271.34
42451054	AUDITORIAS Y CONSULTORIAS VARIAS	20.70	0.00	0.00	20.70
42451151	AMP X A. M. x Remuneraciones	972.00	0.00	0.00	972.00
42451189	AMP X A.M. x Operaciones de Ejercicios Anteriores	266.20	0.00	0.00	266.20
42451454	AMP X A.M. x Adquisiciones de Bienes y Servicios	671.55	0.00	0.00	671.55
42451551	AMP X A. M. x Remuneraciones	337.55	0.00	0.00	337.55
42451554	AMP X A.M. x Adquisiciones de Bienes y Servicios	2,160.88	0.00	0.00	2,160.88
42451555	AMP X A.M. x Gastos Financieros y Otros	57.72	0.00	0.00	57.72
42451589	AMP X A.M. x Operaciones de Ejercicios Anteriores	182.76	182.76	0.00	0.00
42451651	AMP X A. M. x Remuneraciones	210.74	0.00	0.00	210.74
42451654	AMP X A.M. x Adquisiciones de Bienes y Servicios	800.02	0.00	0.00	800.02
42451751	AMP X A. M. x Remuneraciones	343.42	0.00	0.00	343.42
42451777	Acreedores Monetarios por Pagar	3,260,406.19	3,224,507.75	0.00	35,898.44
42451889	AMP X A.M. x Operaciones de Ejercicios Anteriores	4,250.00	4,250.00	0.00	0.00
42451989	AM. GASTOS FINANCIEROS Y OTROS	170,239.11	162,101.40	0.00	8,137.71
<b>Sub Total Título</b>		<b>5,232,794.10</b>	<b>236,279,193.55</b>	<b>237,068,567.23</b>	<b>6,022,167.78</b>

**Ramo de Agricultura y Ganadería**  
**BALANCE DE COMPROBACION**  
**Del 1 de Enero al 30 de Septiembre del 2020**  
**(EN DOLARES)**

06/10/2020

Pag. 9 de 14

Institucional

CODIGO	CONCEPTO	SALDO ANTERIOR	DEBE	HABER	SALDO ACUMULADO
<b>8</b>	<b>Obligaciones Propias</b>	42,736,926.77	62,998,211.62	86,247,732.59	65,986,447.74
<b>81</b>	<b>Patrimonio Estatal</b>	41,714,195.58	1,591,003.63	1,578,707.17	41,701,899.12
<b>811</b>	<b>Patrimonio</b>	41,969,399.07	1,591,003.63	1,578,707.17	41,957,102.61
81101	Patrimonio Gobierno Central	8,146,207.47	0.00	0.00	8,146,207.47
81101001	Patrimonio Gobierno Central	8,032,404.82	0.00	0.00	8,032,404.82
81101002	PATRIMONIO GOBIERNO CENTRAL - OSPA	260,532.14	0.00	0.00	260,532.14
81101006	Resultado Ejercicio 1998	883,656.74	0.00	0.00	883,656.74
81101012	Patrimonio Gobierno Central-SEDE	62,234.18	0.00	0.00	62,234.18
81101013	Patrimonio Gobierno Central-DGEA	7,402.89	0.00	0.00	7,402.89
81101014	Patrimonio Gobierno Central-DGSVA	12,383.59	0.00	0.00	12,383.59
81101016	Patrimonio Gobierno Central DGFCR	6,706.82	0.00	0.00	6,706.82
81101017	Patrimonio Gobierno Central Ejercicios Anteriores	(1,242,036.13)	0.00	0.00	(1,242,036.13)
81101999	Resultado Ejercicio Corriente	122,922.42	0.00	0.00	122,922.42
81107	Donaciones y Legados Bienes Corporales	16,849,570.50	0.00	0.00	16,849,570.50
81107001	Donaciones y Legados Bienes Corporales	1,335,904.62	0.00	0.00	1,335,904.62
81107002	Donaciones y Legados Bienes Corporales SEDE	11,754,678.28	0.00	0.00	11,754,678.28
81107003	Donaciones y Legados Bienes Corporales DGEA	94,554.43	0.00	0.00	94,554.43
81107004	Donaciones y Legados Bienes Corporales DGSVA	1,226,808.05	0.00	0.00	1,226,808.05
81107005	Donaciones y Legados Bienes Corporales DGRNR	50,370.40	0.00	0.00	50,370.40
81107006	Donaciones y Legados Bienes Corporales CENDEPESCA	510,797.86	0.00	0.00	510,797.86
81107007	Donaciones y Legados Bienes Corporales DGFCR	1,876,456.86	0.00	0.00	1,876,456.86
81109	Resultado Ejercicios Anteriores	(5,050,034.81)	786,348.29	875,114.71	(4,961,268.39)
81109007	Resultado Ejercicio 1999	(27,944.36)	0.00	0.00	(27,944.36)
81109013	Resultado Ejercicio 2005	(631,523.10)	0.00	0.00	(631,523.10)
81109014	Resultado Ejercicio 2006	513,818.71	0.00	0.00	513,818.71
81109015	Resultado del Ejercicio 2007	142,404.92	0.00	0.00	142,404.92
81109016	Resultado del Ejercicio 2008	(555,884.70)	0.00	0.00	(555,884.70)
81109017	Resultado del Ejercicio 2009	13,039,610.09	0.00	0.00	13,039,610.09
81109018	Resultado ejercicio 2010	394,278.70	0.00	0.00	394,278.70
81109019	Resultado del Ejercicio 2011	(7,425,385.40)	0.00	0.00	(7,425,385.40)
81109020	Resultado del Ejercicio 2012	(3,424,326.21)	0.00	0.00	(3,424,326.21)
81109021	Resultado del Ejercicio 2013	1,808,893.55	0.00	0.00	1,808,893.55
81109022	Resultado del Ejercicio 2014	(1,110,631.62)	0.00	0.00	(1,110,631.62)
81109023	Resultado del Ejercicio 2015	(978,174.21)	60,546.79	0.00	(1,038,721.00)
81109024	Resultado del Ejercicio 2016	(946,888.73)	38,689.82	0.00	(985,578.55)
81109025	Resultado del Ejercicio 2017	(1,250,253.03)	0.00	57,308.98	(1,192,944.05)
81109026	Resultado del Ejercicio 2018	(4,598,029.02)	0.00	25,446.85	(4,572,582.17)
81109027	Resultado del Ejercicio 2019	0.00	687,111.68	792,358.88	105,247.20
81109888	Ajuste por Conversion de Moneda	(0.40)	0.00	0.00	(0.40)
81111	Resultado Ejercicio Corriente	101,062.88	804,655.34	703,592.46	0.00

**Ramo de Agricultura y Ganadería**  
**BALANCE DE COMPROBACION**  
**Del 1 de Enero al 30 de Septiembre del 2020**  
**(EN DOLARES)**

06/10/2020  
Pag. 10 de 14

**Institucional**

CODIGO	CONCEPTO	SALDO ANTERIOR	DEBE	HABER	SALDO ACUMULADO
81111999	Resultado Ejercicio Corriente	101,062.88	804,655.34	703,592.46	0.00
81113	Superávit por Revaluaciones	21,922,593.03	0.00	0.00	21,922,593.03
81113001	Superávit por Revaluaciones	21,922,593.03	0.00	0.00	21,922,593.03
<b>819</b>	<b>Detrimento Patrimonial</b>	<b>255,203.49</b>	<b>0.00</b>	<b>0.00</b>	<b>255,203.49</b>
81901	Detrimentos de Fondos	87,799.34	0.00	0.00	87,799.34
81901001	Detrimento de Fondos	87,799.34	0.00	0.00	87,799.34
81905	Detrimentos de Inversiones en Existencias	12,819.12	0.00	0.00	12,819.12
81905001	Detrimentos de Inversiones en Existencias	7,539.15	0.00	0.00	7,539.15
81905002	Detrimento por pérdida de bienes biológicos / Dr. Alfredo Durán	5,279.97	0.00	0.00	5,279.97
81907	Detrimentos de Inversiones en Bienes de Uso	154,585.03	0.00	0.00	154,585.03
81907001	Detrimentos de Inveriones en Bienes de Uso	154,585.03	0.00	0.00	154,585.03
<b>83</b>	<b>Gastos de Gestión</b>	<b>14,390,259.50</b>	<b>61,407,207.99</b>	<b>30,451.01</b>	<b>75,767,016.48</b>
<b>831</b>	<b>Gastos de Inversiones Públicas</b>	<b>14,052,146.26</b>	<b>3,399,629.96</b>	<b>0.00</b>	<b>17,451,776.22</b>
83199	Proyectos y Programas de Fomento Diversos	14,052,146.26	3,399,629.96	0.00	17,451,776.22
83199001	Proyectos y Programas de Fomento Diversos	14,052,146.26	3,399,629.96	0.00	17,451,776.22
<b>833</b>	<b>Gastos en Personal</b>	<b>0.00</b>	<b>11,630,663.38</b>	<b>0.00</b>	<b>11,630,663.38</b>
83301	Remuneraciones Personal Permanente	0.00	7,478,755.46	0.00	7,478,755.46
83301001	Sueldos	0.00	7,478,755.46	0.00	7,478,755.46
83303	Remuneraciones Personal Eventual	0.00	2,861,078.58	0.00	2,861,078.58
83303001	Sueldos	0.00	2,860,014.81	0.00	2,860,014.81
83303003	Aguinaldos	0.00	1,063.77	0.00	1,063.77
83305	Remuneraciones por Servicios Extraordinarios	0.00	171,261.75	0.00	171,261.75
83305001	Horas Extraordinarias	0.00	171,261.75	0.00	171,261.75
83307	Contrib. Patronales a Inst. de Seguridad Social Pública	0.00	553,436.99	0.00	553,436.99
83307001	Por Remuneraciones Permanentes	0.00	387,283.26	0.00	387,283.26
83307002	Por Remuneraciones Eventuales	0.00	163,905.88	0.00	163,905.88
83307003	Por Remuneraciones Extraordinarias	0.00	2,247.85	0.00	2,247.85
83309	Contrib. Patronales a Inst de Seguridad Social Privadas	0.00	555,844.86	0.00	555,844.86
83309001	Por Remuneraciones Permanentes	0.00	350,656.45	0.00	350,656.45
83309002	Por Remuneraciones Eventuales	0.00	199,718.08	0.00	199,718.08
83309003	Por Remuneraciones Extraordinarias	0.00	5,470.33	0.00	5,470.33
83311	Gastos de Representación	0.00	10,285.74	0.00	10,285.74
83311001	Por Prestación de Servicios en el País	0.00	10,285.74	0.00	10,285.74
<b>834</b>	<b>Gastos en Bienes de Consumo y Servicios</b>	<b>0.00</b>	<b>30,924,299.76</b>	<b>0.00</b>	<b>30,924,299.76</b>
83401	Productos Alimenticios, Agropecuarios y Forestales	0.00	19,116,072.33	0.00	19,116,072.33
83401001	Productos Alimenticios para Personas	0.00	137,955.94	0.00	137,955.94
83401002	Productos Alimenticios para Animales	0.00	48,011.12	0.00	48,011.12
83401003	Productos Agropecuarios y Forestales	0.00	18,930,105.27	0.00	18,930,105.27
83403	Productos Textiles y Vestuarios	0.00	72,210.41	0.00	72,210.41
83403001	Productos Textiles y Vestuarios	0.00	72,210.41	0.00	72,210.41

**Ramo de Agricultura y Ganadería**  
**BALANCE DE COMPROBACION**  
**Del 1 de Enero al 30 de Septiembre del 2020**  
**(EN DOLARES)**

06/10/2020  
Pag. 11 de 14

**Institucional**

CODIGO	CONCEPTO	SALDO ANTERIOR	DEBE	HABER	SALDO ACUMULADO
83405	Materiales de Oficina, Productos de Papel e Impresos	0.00	25,332.18	0.00	25,332.18
83405001	Productos de Papel y Cartón	0.00	17,446.76	0.00	17,446.76
83405002	Materiales de Oficina	0.00	7,423.77	0.00	7,423.77
83405003	Libros, Textos, Útiles de Enseñanza y Publicaciones	0.00	461.65	0.00	461.65
83407	Productos de Cuero y Caucho	0.00	32,880.95	0.00	32,880.95
83407001	Productos de Cuero y Caucho	0.00	2,420.73	0.00	2,420.73
83407003	Llantas y Neumáticos	0.00	30,460.22	0.00	30,460.22
83409	Productos Químicos, Combustibles y Lubricantes	0.00	8,763,116.94	0.00	8,763,116.94
83409001	Productos Químicos	0.00	8,544,664.95	0.00	8,544,664.95
83409002	Productos Farmacéuticos y Medicinales	0.00	7,793.40	0.00	7,793.40
83409003	Combustibles y Lubricantes	0.00	210,658.59	0.00	210,658.59
83411	Minerales y Productos Derivados	0.00	8,026.02	0.00	8,026.02
83411001	Minerales no Metálicos y Productos Derivados	0.00	1,434.89	0.00	1,434.89
83411002	Minerales Metálicos y Productos Derivados	0.00	6,591.13	0.00	6,591.13
83413	Materiales de Uso o Consumo	0.00	96,883.95	0.00	96,883.95
83413001	Materiales e Instrumental de Laboratorios y Uso Médico	0.00	68,940.73	0.00	68,940.73
83413002	Materiales Informáticos	0.00	18,690.17	0.00	18,690.17
83413003	Materiales de Defensa y Seguridad Pública	0.00	4,269.90	0.00	4,269.90
83413004	Materiales Eléctricos	0.00	4,983.15	0.00	4,983.15
83415	Bienes de Uso y Consumo Diverso	0.00	22,476.76	0.00	22,476.76
83415001	Herramientas, Repuestos y Accesorios	0.00	15,842.85	0.00	15,842.85
83415099	Bienes de Uso y Consumo Diversos	0.00	6,633.91	0.00	6,633.91
83417	Servicios Básicos	0.00	1,079,061.20	0.00	1,079,061.20
83417001	Servicios de Energía Eléctrica	0.00	820,107.76	0.00	820,107.76
83417002	Servicios de Agua	0.00	105,870.08	0.00	105,870.08
83417003	Servicios de Telecomunicaciones	0.00	152,550.87	0.00	152,550.87
83417004	Servicios de Correos	0.00	532.49	0.00	532.49
83419	Mantenimiento y Reparación	0.00	173,399.28	0.00	173,399.28
83419001	Mantenimientos y Reparaciones de Bienes Muebles	0.00	33,395.40	0.00	33,395.40
83419002	Mantenimientos y Reparaciones de Vehículos	0.00	103,118.38	0.00	103,118.38
83419003	Mantenimientos y Reparaciones de Bienes Inmuebles	0.00	36,885.50	0.00	36,885.50
83421	Servicios Comerciales	0.00	760,034.19	0.00	760,034.19
83421001	Transportes, Fletes y Almacenamientos	0.00	132,352.65	0.00	132,352.65
83421002	Servicios de Publicidad	0.00	12,074.84	0.00	12,074.84
83421003	Servicios de Vigilancia	0.00	448,312.58	0.00	448,312.58
83421004	Servicios de Limpiezas y Fumigaciones	0.00	141,107.35	0.00	141,107.35
83421005	Servicios de Lavanderías y Planchado	0.00	208.53	0.00	208.53
83421006	Servicios de Laboratorios	0.00	12,070.95	0.00	12,070.95
83421007	Servicios de Alimentación	0.00	57.78	0.00	57.78
83421010	Impresiones, Publicaciones y Reproducciones	0.00	13,849.51	0.00	13,849.51

Ramo de Agricultura y Ganadería  
**BALANCE DE COMPROBACION**  
 Del 1 de Enero al 30 de Septiembre del 2020  
 (EN DOLARES)

06/10/2020

Pag. 12 de 14

**Institucional**

CODIGO	CONCEPTO	SALDO ANTERIOR	DEBE	HABER	SALDO ACUMULADO
83423	Otros Servicios y Arrendamientos Diversos	0.00	481,385.18	0.00	481,385.18
83423099	Servicios Generales y Arrendamientos Diversos	0.00	481,385.18	0.00	481,385.18
83425	Arrendamientos y Derechos	0.00	38,881.00	0.00	38,881.00
83425001	De Bienes Muebles	0.00	34,636.75	0.00	34,636.75
83425002	De Bienes Inmuebles	0.00	4,244.25	0.00	4,244.25
83427	Pasajes y Viáticos	0.00	244,334.00	0.00	244,334.00
83427003	Viáticos por Comisión Interna	0.00	239,864.00	0.00	239,864.00
83427004	Viáticos por Comisión Externa	0.00	4,470.00	0.00	4,470.00
83429	Servicios Técnicos y Profesionales	0.00	10,205.37	0.00	10,205.37
83429004	Servicios de Contabilidad y Auditoría	0.00	4,027.34	0.00	4,027.34
83429005	Servicios de Capacitación	0.00	84.07	0.00	84.07
83429099	Consultorias, Estudios e Investigaciones Diversas	0.00	6,093.96	0.00	6,093.96
<b>835</b>	<b>Gastos en Bienes Capitalizables</b>	<b>0.00</b>	<b>23,617.26</b>	<b>0.00</b>	<b>23,617.26</b>
83503	Equipos Médicos y de Laboratorios	0.00	757.00	0.00	757.00
83503001	Equipos Médicos y de Laboratorios	0.00	757.00	0.00	757.00
83507	Maquinaria, Equipo y Mobiliario Diverso	0.00	22,214.96	0.00	22,214.96
83507001	Mobiliarios	0.00	14,844.53	0.00	14,844.53
83507002	Equipos Informáticos	0.00	2,367.89	0.00	2,367.89
83507003	Maquinarias y Equipos	0.00	4,958.34	0.00	4,958.34
83507004	Herramientas y Repuestos Principales	0.00	44.20	0.00	44.20
83513	Gastos en Activos Intangibles	0.00	645.30	0.00	645.30
83513003	Derechos de Propiedad Intelectual	0.00	432.58	0.00	432.58
83513099	Derechos Intangibles Diversos	0.00	212.72	0.00	212.72
<b>836</b>	<b>Gastos Financieros y Otros</b>	<b>0.00</b>	<b>237,978.31</b>	<b>30,451.01</b>	<b>207,527.30</b>
83601	Primas y Gastos por Seguros y Comisiones Bancarias	0.00	10,667.95	0.00	10,667.95
83601001	Primas y Gastos de Seguros de Personas	0.00	4,081.12	0.00	4,081.12
83601002	Primas y Gastos de Seguros de Bienes	0.00	11.77	0.00	11.77
83601003	Comisiones y Gastos Bancarios	0.00	6,575.06	0.00	6,575.06
83603	Impuestos, Tasas y Derechos	0.00	225,881.14	30,451.01	195,430.13
83603004	Impuesto a la Transf. de B. Muebles y a la Prestación de Servicios	0.00	163,253.55	30,308.26	132,945.29
83603007	Tasas	0.00	20,849.17	0.00	20,849.17
83603008	Derechos	0.00	10,629.54	0.00	10,629.54
83603099	Impuestos, Tasas y Derechos Diversos	0.00	31,148.88	142.75	31,006.13
83613	Gastos Corrientes Diversos	0.00	1,429.22	0.00	1,429.22
83613003	Multas y Costas Judiciales	0.00	1,429.22	0.00	1,429.22
83613099	Gastos Diversos	0.00	0.00	0.00	0.00
<b>837</b>	<b>Gastos en Transferencias Otorgadas</b>	<b>0.00</b>	<b>14,630,301.31</b>	<b>0.00</b>	<b>14,630,301.31</b>
83705	Transferencias Corrientes al Sector Público	0.00	13,644,252.11	0.00	13,644,252.11
83705915	Instituto Salvadoreño de Transformación Agraria (ISTA)	0.00	4,551,705.87	0.00	4,551,705.87
83705916	Centro Nacional de Tecnología Agropecuaria y Forestal (CENTA)	0.00	6,923,757.60	0.00	6,923,757.60

**Ramo de Agricultura y Ganadería**  
**BALANCE DE COMPROBACION**  
**Del 1 de Enero al 30 de Septiembre del 2020**  
**(EN DOLARES)**

06/10/2020  
Pag. 13 de 14


Institucional

CODIGO	CONCEPTO	SALDO ANTERIOR	DEBE	HABER	SALDO ACUMULADO
83705917	Escuela Nacional de Agricultura (ENA)	0.00	1,535,437.65	0.00	1,535,437.65
83705972	Consejo Salvadoreño del Café (CSC)	0.00	633,350.99	0.00	633,350.99
83709	Transferencias Corrientes al Sector Privado	0.00	936,049.20	0.00	936,049.20
83709001	A Empresas Privadas no Financieras	0.00	401,327.43	0.00	401,327.43
83709003	A Organismos sin Fines de Lucro	0.00	530,000.00	0.00	530,000.00
83709004	A Personas Naturales	0.00	4,721.77	0.00	4,721.77
83711	Transferencias de Capital al Sector Privado	0.00	0.00	0.00	0.00
83711003	A Organismos sin Fines de Lucro	0.00	0.00	0.00	0.00
83713	Transferencias Corrientes al Sector Externo	0.00	50,000.00	0.00	50,000.00
83713002	A Organismos Multilaterales	0.00	50,000.00	0.00	50,000.00
<b>838</b>	<b>Costos de Ventas y Cargos Calculados</b>	<b>0.00</b>	<b>333,930.06</b>	<b>0.00</b>	<b>333,930.06</b>
83815	Depreciación de Bienes de Uso	0.00	333,930.06	0.00	333,930.06
83815001	Depreciación de Bienes de Uso	0.00	333,930.06	0.00	333,930.06
<b>839</b>	<b>Gastos de Actualizaciones y Ajustes</b>	<b>338,113.24</b>	<b>226,787.95</b>	<b>0.00</b>	<b>564,901.19</b>
83955	Ajustes de Ejercicios Anteriores	338,113.24	226,787.95	0.00	564,901.19
83955001	Ajustes de Ejercicios Anteriores	338,113.24	226,787.95	0.00	564,901.19
<b>85</b>	<b>Ingresos de Gestión</b>	<b>15,412,990.69</b>	<b>0.00</b>	<b>84,638,574.41</b>	<b>100,051,565.10</b>
<b>856</b>	<b>Ingresos por Transferencias Corrientes Recibidas</b>	<b>0.00</b>	<b>0.00</b>	<b>73,809,818.15</b>	<b>73,809,818.15</b>
85603	Transferencias Corrientes de Aporte Fiscal	0.00	0.00	73,809,818.15	73,809,818.15
85603935	Tesoro Público Nacional	0.00	0.00	73,809,818.15	73,809,818.15
<b>857</b>	<b>Ingresos por Transferencias de Capital Recibidas</b>	<b>15,353,473.55</b>	<b>0.00</b>	<b>5,912,947.38</b>	<b>21,266,420.93</b>
85701	Transferencias de Capital de Aporte Fiscal	7,368,325.24	0.00	3,008,266.66	10,376,591.90
85701831	Secretaría Técnica de Financiamiento Externo (SETEFE)	7,368,325.24	0.00	796,308.10	8,164,633.34
85701935	Tesoro Público Nacional	0.00	0.00	2,211,958.56	2,211,958.56
85703	Transferencias de Capital del Sector Público	2,135,862.12	0.00	1,574,680.72	3,710,542.84
85703912	Fondo especial de los recursos provenientes de la privatización de ANTEL( FANTEL	2,135,862.12	0.00	1,574,680.72	3,710,542.84
85707	Transferencias de Capital del Sector Externo	5,849,286.19	0.00	1,330,000.00	7,179,286.19
85707003	De Gobiernos y Organismos Gubernamentales	2,992,090.57	0.00	0.00	2,992,090.57
85707004	De Organismos Multilaterales	2,857,195.62	0.00	0.00	2,857,195.62
85707005	De Organismos sin Fines de Lucro	0.00	0.00	1,330,000.00	1,330,000.00
<b>858</b>	<b>Ingresos por Ventas de Bienes y Servicios</b>	<b>0.00</b>	<b>0.00</b>	<b>4,873,886.36</b>	<b>4,873,886.36</b>
85807	Venta de Servicios Públicos	0.00	0.00	4,873,886.36	4,873,886.36
85807099	Servicios Diversos	0.00	0.00	4,873,886.36	4,873,886.36
<b>859</b>	<b>Ingresos por Actualizaciones y Ajustes</b>	<b>59,517.14</b>	<b>0.00</b>	<b>41,922.52</b>	<b>101,439.66</b>
85947	Ingresos por Donaciones en Especie	0.00	0.00	6,074.27	6,074.27
85947001	Ingresos por Donaciones en Especie	0.00	0.00	6,074.27	6,074.27
85949	Ingresos por Donaciones de Bienes	0.00	0.00	16,671.48	16,671.48
85949001	Ingresos por Donaciones de Bienes	0.00	0.00	16,671.48	16,671.48
85955	Ajustes de Ejercicios Anteriores	59,517.14	0.00	19,176.77	78,693.91

Ramo de Agricultura y Ganadería  
**BALANCE DE COMPROBACION**  
 Del 1 de Enero al 30 de Septiembre del 2020  
 (EN DOLARES)

Institucional

CODIGO	CONCEPTO	SALDO ANTERIOR	DEBE	HABER	SALDO ACUMULADO
85955001	Ajustes de Ejercicios Anteriores	59,517.14	0.00	19,176.77	78,693.91
<b>Sub Total Título</b>		42,736,926.77	62,998,211.62	86,247,732.59	65,986,447.74
<b>Total</b>		(0.00)	623,120,048.33	623,120,048.33	(0.00)



Lic. David Alonso Arteaga Zamora  
 Director  
 Oficina Financiera Institucional



Nora Guadalupe García  
 JEFA DE DIVISION



Ramo de Agricultura y Ganadería  
ESTADO DE SITUACION FINANCIERA  
al 30 de Septiembre del 2020  
(EN DOLARES)

06/10/2020

Pag. 1 de 1

Institucional

Recursos	Corriente
<b>Fondos</b>	<b>6,558,625.99</b>
Disponibilidades	6,101,339.19
Anticipos de Fondos	438,641.80
Deudores Monetarios	18,645.00
<b>Inversiones Financieras</b>	<b>1,077,021.50</b>
Deudores Financieros	819,737.42
Inversiones Intangibles	257,284.08
<b>Inversiones en Existencias</b>	<b>25,985,784.89</b>
Existencias Institucionales	25,985,784.89
<b>Inversiones en Bienes de Uso</b>	<b>35,238,672.03</b>
Bienes Depreciables	18,379,325.64
Bienes no Depreciables	16,859,346.39
<b>Inversiones en Proyectos y Programas</b>	<b>3,148,511.11</b>
Inversiones en Bienes de Uso Público	3,148,511.11
<b>TOTAL RECURSOS</b>	<b>72,008,615.52</b>

Obligaciones	Corriente
<b>Deuda Corriente</b>	<b>5,482,850.96</b>
Depósitos de Terceros	1,947,526.52
Acreedores Monetarios	3,535,324.44
<b>Financiamiento de Terceros</b>	<b>539,316.82</b>
Acreedores Financieros	539,316.82
<b>SUB TOTAL</b>	<b>6,022,167.78</b>
<b>Patrimonio Estatal</b>	<b>41,701,899.12</b>
Patrimonio	41,957,102.61
Detrimento Patrimonial	-255,203.49
Resultado del Ejercicio	24,284,548.62
<b>SUB TOTAL</b>	<b>65,986,447.74</b>
<b>TOTAL OBLIGACIONES</b>	<b>72,008,615.52</b>



F.

JEFE UFI

Lic. David Alfonso Arteaga Zamora, Director OFI



F.

CONTADOR

Nora Guadalupe García  
JEFA DE DIVISION

Ramo de Agricultura y Ganadería  
ESTADO DE RENDIMIENTO ECONOMICO  
Del 1 de Enero al 30 de Septiembre del 2020  
(EN DOLARES)

06/10/2020

Pag. 1 de 4

Institucional

<b>GASTOS DE GESTION</b>	<b>CORRIENTE</b>	<b>ANTERIOR</b>	<b>INGRESOS DE GESTION</b>	<b>CORRIENTE</b>	<b>ANTERIOR</b>
<b>Gastos de Inversiones Públicas</b>	<b>17,451,776.22</b>	<b>0.00</b>	<b>Ingresos por Transferencias Corrientes Recibidas</b>	<b>73,809,818.15</b>	<b>0.00</b>
Proyectos y Programas de Fomento Diversos	17,451,776.22	0.00	Transferencias Corrientes de Aporte Fiscal	73,809,818.15	0.00
Proyectos y Programas de Fomento Diversos	17,451,776.22	0.00	Tesoro Público Nacional	73,809,818.15	0.00
<b>Gastos en Personal</b>	<b>11,630,663.38</b>	<b>0.00</b>	<b>Ingresos por Transferencias de Capital Recibidas</b>	<b>21,266,420.93</b>	<b>0.00</b>
Remuneraciones Personal Permanente	7,478,755.46	0.00	Transferencias de Capital de Aporte Fiscal	10,376,591.90	0.00
Sueldos	7,478,755.46	0.00	Secretaría Técnica de Financiamiento Externo (SETEFE)	8,164,633.34	0.00
Remuneraciones Personal Eventual	2,861,078.58	0.00	Tesoro Público Nacional	2,211,958.56	0.00
Sueldos	2,860,014.81	0.00	Transferencias de Capital del Sector Público	3,710,542.84	0.00
Aguinaldos	1,063.77	0.00	Fondo especial de los recursos provenientes de la privatizaci	3,710,542.84	0.00
Remuneraciones por Servicios Extraordinarios	171,261.75	0.00	Transferencias de Capital del Sector Externo	7,179,286.19	0.00
Horas Extraordinarias	171,261.75	0.00	De Gobiernos y Organismos Gubernamentales	2,992,090.57	0.00
Contrib. Patronales a Inst. de Seguridad Social Pública	553,436.99	0.00	De Organismos Multilaterales	2,857,195.62	0.00
Por Remuneraciones Permanentes	387,283.26	0.00	De Organismos sin Fines de Lucro	1,330,000.00	0.00
Por Remuneraciones Eventuales	163,905.88	0.00	<b>Ingresos por Ventas de Bienes y Servicios</b>	<b>4,873,886.36</b>	<b>0.00</b>
Por Remuneraciones Extraordinarias	2,247.85	0.00	Venta de Servicios Públicos	4,873,886.36	0.00
Contrib. Patronales a Inst de Seguridad Social Privadas	555,844.86	0.00	Servicios Diversos	4,873,886.36	0.00
Por Remuneraciones Permanentes	350,656.45	0.00	<b>Ingresos por Actualizaciones y Ajustes</b>	<b>101,439.66</b>	<b>0.00</b>
Por Remuneraciones Eventuales	199,718.08	0.00	Ingresos por Donaciones en Especie	6,074.27	0.00
Por Remuneraciones Extraordinarias	5,470.33	0.00	Ingresos por Donaciones en Especie	6,074.27	0.00
Gastos de Representación	10,285.74	0.00	Ingresos por Donaciones de Bienes	16,671.48	0.00
Por Prestación de Servicios en el País	10,285.74	0.00	Ingresos por Donaciones de Bienes	16,671.48	0.00
<b>Gastos en Bienes de Consumo y Servicios</b>	<b>30,924,299.76</b>	<b>0.00</b>	Ajustes de Ejercicios Anteriores	78,693.91	0.00
Productos Alimenticios, Agropecuarios y Forestales	19,116,072.33	0.00	Ajustes de Ejercicios Anteriores	78,693.91	0.00
Productos Alimenticios para Personas	137,955.94	0.00	<b>SUB TOTAL INGRESOS</b>	<b>100,051,565.10</b>	<b>0.00</b>
Productos Alimenticios para Animales	48,011.12	0.00			
Productos Agropecuarios y Forestales	18,930,105.27	0.00			
Productos Textiles y Vestuarios	72,210.41	0.00			
Productos Textiles y Vestuarios	72,210.41	0.00			
Materiales de Oficina, Productos de Papel e Impresos	25,332.18	0.00			
Productos de Papel y Cartón	17,446.76	0.00			
Materiales de Oficina	7,423.77	0.00			
Libros, Textos, Útiles de Enseñanza y Publicaciones	461.65	0.00			
Productos de Cuero y Caucho	32,880.95	0.00			
Productos de Cuero y Caucho	2,420.73	0.00			
Llantas y Neumáticos	30,460.22	0.00			
Productos Químicos, Combustibles y Lubricantes	8,763,116.94	0.00			

Ramo de Agricultura y Ganadería  
ESTADO DE RENDIMIENTO ECONOMICO  
Del 1 de Enero al 30 de Septiembre del 2020  
(EN DOLARES)

06/10/2020

Pag. 2 de 4

Institucional

GASTOS DE GESTION	CORRIENTE	ANTERIOR
Productos Químicos	8,544,664.95	0.00
Productos Farmacéuticos y Medicinales	7,793.40	0.00
Combustibles y Lubricantes	210,658.59	0.00
Minerales y Productos Derivados	8,026.02	0.00
Minerales no Metálicos y Productos Derivados	1,434.89	0.00
Minerales Metálicos y Productos Derivados	6,591.13	0.00
Materiales de Uso o Consumo	96,883.95	0.00
Materiales e Instrumental de Laboratorios y Uso Médico	68,940.73	0.00
Materiales Informáticos	18,690.17	0.00
Materiales de Defensa y Seguridad Pública	4,269.90	0.00
Materiales Eléctricos	4,983.15	0.00
Bienes de Uso y Consumo Diverso	22,476.76	0.00
Herramientas, Repuestos y Accesorios	15,842.85	0.00
Bienes de Uso y Consumo Diversos	6,633.91	0.00
Servicios Básicos	1,079,061.20	0.00
Servicios de Energía Eléctrica	820,107.76	0.00
Servicios de Agua	105,870.08	0.00
Servicios de Telecomunicaciones	152,550.87	0.00
Servicios de Correos	532.49	0.00
Mantenimiento y Reparación	173,399.28	0.00
Mantenimientos y Reparaciones de Bienes Muebles	33,395.40	0.00
Mantenimientos y Reparaciones de Vehículos	103,118.38	0.00
Mantenimientos y Reparaciones de Bienes Inmuebles	36,885.50	0.00
Servicios Comerciales	760,034.19	0.00
Transportes, Fletes y Almacenamientos	132,352.65	0.00
Servicios de Publicidad	12,074.84	0.00
Servicios de Vigilancia	448,312.58	0.00
Servicios de Limpiezas y Fumigaciones	141,107.35	0.00
Servicios de Lavanderías y Planchado	208.53	0.00
Servicios de Laboratorios	12,070.95	0.00
Servicios de Alimentación	57.78	0.00
Impresiones, Publicaciones y Reproducciones	13,849.51	0.00
Otros Servicios y Arrendamientos Diversos	481,385.18	0.00
Servicios Generales y Arrendamientos Diversos	481,385.18	0.00
Arrendamientos y Derechos	38,881.00	0.00
De Bienes Muebles	34,636.75	0.00
De Bienes Inmuebles	4,244.25	0.00

Ramo de Agricultura y Ganadería  
**ESTADO DE RENDIMIENTO ECONOMICO**  
 Del 1 de Enero al 30 de Septiembre del 2020  
 (EN DOLARES)

06/10/2020

Pag. 3 de 4

Institucional

<b>GASTOS DE GESTION</b>	<b>CORRIENTE</b>	<b>ANTERIOR</b>
Pasajes y Viáticos	244,334.00	0.00
Viáticos por Comisión Interna	239,864.00	0.00
Viáticos por Comisión Externa	4,470.00	0.00
Servicios Técnicos y Profesionales	10,205.37	0.00
Servicios de Contabilidad y Auditoría	4,027.34	0.00
Servicios de Capacitación	84.07	0.00
Consultorías, Estudios e Investigaciones Diversas	6,093.96	0.00
<b>Gastos en Bienes Capitalizables</b>	<b>23,617.26</b>	<b>0.00</b>
Equipos Médicos y de Laboratorios	757.00	0.00
Equipos Médicos y de Laboratorios	757.00	0.00
Maquinaria, Equipo y Mobiliario Diverso	22,214.96	0.00
Mobiliarios	14,844.53	0.00
Equipos Informáticos	2,367.89	0.00
Maquinarias y Equipos	4,958.34	0.00
Herramientas y Repuestos Principales	44.20	0.00
Gastos en Activos Intangibles	645.30	0.00
Derechos de Propiedad Intelectual	432.58	0.00
Derechos Intangibles Diversos	212.72	0.00
<b>Gastos Financieros y Otros</b>	<b>207,527.30</b>	<b>0.00</b>
Primas y Gastos por Seguros y Comisiones Bancarias	10,667.95	0.00
Primas y Gastos de Seguros de Personas	4,081.12	0.00
Primas y Gastos de Seguros de Bienes	11.77	0.00
Comisiones y Gastos Bancarios	6,575.06	0.00
Impuestos, Tasas y Derechos	195,430.13	0.00
Impuesto a la Transf. de B. Muebles y a la Prestación de Ser	132,945.29	0.00
Tasas	20,849.17	0.00
Derechos	10,629.54	0.00
Impuestos, Tasas y Derechos Diversos	31,006.13	0.00
Gastos Corrientes Diversos	1,429.22	0.00
Multas y Costas Judiciales	1,429.22	0.00
Gastos Diversos	0.00	0.00
<b>Gastos en Transferencias Otorgadas</b>	<b>14,630,301.31</b>	<b>0.00</b>
Transferencias Corrientes al Sector Público	13,644,252.11	0.00
Instituto Salvadoreño de Transformación Agraria (ISTA)	4,551,705.87	0.00
Centro Nacional de Tecnología Agropecuaria y Forestal (CEN)	6,923,757.60	0.00
Escuela Nacional de Agricultura (ENA)	1,535,437.65	0.00
Consejo Salvadoreño del Café (CSC)	633,350.99	0.00


Ramo de Agricultura y Ganadería  
**ESTADO DE RENDIMIENTO ECONOMICO**  
 Del 1 de Enero al 30 de Septiembre del 2020  
 (EN DOLARES)


06/10/2020

Pag. 4 de 4


**Institucional**

GASTOS DE GESTION	CORRIENTE	ANTERIOR
Transferencias Corrientes al Sector Privado	936,049.20	0.00
A Empresas Privadas no Financieras	401,327.43	0.00
A Organismos sin Fines de Lucro	530,000.00	0.00
A Personas Naturales	4,721.77	0.00
Transferencias de Capital al Sector Privado	0.00	0.00
A Organismos sin Fines de Lucro	0.00	0.00
Transferencias Corrientes al Sector Externo	50,000.00	0.00
A Organismos Multilaterales	50,000.00	0.00
<b>Costos de Ventas y Cargos Calculados</b>	<b>333,930.06</b>	<b>0.00</b>
Depreciación de Bienes de Uso	333,930.06	0.00
Depreciación de Bienes de Uso	333,930.06	0.00
<b>Gastos de Actualizaciones y Ajustes</b>	<b>564,901.19</b>	<b>0.00</b>
Ajustes de Ejercicios Anteriores	564,901.19	0.00
Ajustes de Ejercicios Anteriores	564,901.19	0.00
<b>SUB TOTAL GASTOS</b>	<b>75,767,016.48</b>	<b>0.00</b>
<b>RESULTADO DEL EJERCICIO</b>	<b>24,284,548.62</b>	<b>0.00</b>
<b>TOTAL DE GASTOS DE GESTION</b>	<b>100,051,565.10</b>	<b>0.00</b>



F.   
**JEFE UFI**  
 Lic. David Alonso Arteaga Zamora  
 Director  
 Oficina Financiera Institucional



  
**CONTADOR**  
 Nora Guadalupe Garcia  
 JEFA DE DIVISION

Ramo de Agricultura y Ganadería  
 ESTADO DE FLUJO DE FONDOS  
 Del 1 de Enero al 30 de Septiembre del 2020  
 (EN DOLARES)

Institucional

ESTRUCTURA	CORRIENTE	ANTERIOR
DISPONIBILIDADES INICIALES	3,003,496.76	0.00
DISPONIBILIDADES INICIALES	3,003,496.76	0.00
RESULTADO OPERACIONAL NETO	1,759,489.80	0.00
FUENTES OPERACIONALES	88,520,335.28	0.00
USOS OPERACIONALES	86,760,845.48	0.00
RESULTADO NO OPERACIONAL NETO	1,338,352.63	0.00
FUENTES NO OPERACIONALES	146,191,279.34	0.00
USOS NO OPERACIONALES	144,852,926.71	0.00
DISPONIBILIDAD FINAL	6,101,339.19	0.00


  
 F. 
  
 JEFE UFI
   
 Licenciado David Alonso Arteaga Zamora
   
 Director
   
 Oficina Financiera Institucional

  
 Nora Guadalupe Garcia
   
 JEFA DE DIVISION
   
 F. 
  
 CONTADOR

Ramo de Agricultura y Ganadería  
**FLUJO DE FONDOS -COMPOSICION-**  
 Del 1 de Enero al 30 de Septiembre del 2020  
 (EN DOLARES)

Institucional

FUENTES	CORRIENTE	ANTERIOR
<b>OPERACIONAL</b>	<b>88,520,335.28</b>	<b>0.00</b>
D.M. x Venta de Bienes y Servicios	5,469,578.76	0.00
D.M. x Transferencias Corrientes de Aporte Fiscal	73,854,381.30	0.00
D.M. x Transferencias de Capital Recibidas	2,904,680.72	0.00
D.M. x Transferencias de Capital de Aporte Fiscal	2,945,058.51	0.00
D.M. x Operaciones de Ejercicios Anteriores	3,346,635.99	0.00
<b>NO OPERACIONAL</b>	<b>146,191,279.34</b>	<b>0.00</b>
Anticipos a Empleados	5,000.00	0.00
Anticipos a Contratistas	241,020.69	0.00
Anticipos a Proveedores	1,660.33	0.00
Depósitos Ajenos	145,943,598.32	0.00
<b>- TOTAL FUENTES -</b>	<b>234,711,614.62</b>	<b>0.00</b>

USOS	CORRIENTE	ANTERIOR
<b>OPERACIONAL</b>	<b>86,760,845.48</b>	<b>0.00</b>
A. M. x Remuneraciones	11,453,300.64	0.00
A.M. x Adquisiciones de Bienes y Servicios	52,974,297.77	0.00
A.M. x Gastos Financieros y Otros	478,736.52	0.00
A.M. x Transferencias Corrientes Otorgadas	14,481,107.09	0.00
A.M. x Inversiones en Activos Fijos	327,555.41	0.00
A.M. x Transferencias de Capital Otorgadas	2,625,139.95	0.00
A.M. x Operaciones de Ejercicios Anteriores	4,420,708.10	0.00
<b>NO OPERACIONAL</b>	<b>144,852,926.71</b>	<b>0.00</b>
Anticipos a Empleados	160,000.00	0.00
Anticipos a Contratistas	44,563.15	0.00
Anticipos a Proveedores	187,616.90	0.00
Anticipos de Fondos a Instituciones Públicas	720.86	0.00
Depósitos Ajenos	144,460,025.80	0.00
<b>AUMENTO NETO DE DISPONIBILIDADES</b>	<b>3,097,842.43</b>	<b>0.00</b>
<b>- TOTAL USOS -</b>	<b>234,711,614.62</b>	<b>0.00</b>



*David Alfonso Arteaga Zamora*  
**Lic. David Alfonso Arteaga Zamora**  
 Director  
 Oficina Financiera Institucional



*Nora Guadalupe García*  
**Nora Guadalupe García**  
 JEFA DE DIVISION

**RAMO DE AGRICULTURA Y GANADERÍA**  
**ESTADO DE EJECUCION PRESUPUESTARIA DE EGRESOS**  
**Reporte Acumulado Del 1 de Enero al 30 de Septiembre del 2020**  
**(EN DOLARES)**

Institucional

CODIGO	CONCEPTO	CREDITO PRESUPUESTARIO	DEVENGADO	SALDO PRESUPUESTARIO
51	Remuneraciones	12,582,441.69	11,630,663.38	951,778.31
511	Remuneraciones Permanentes	7,502,827.78	7,478,755.46	24,072.32
51101	Sueldos	7,502,827.30	7,478,755.46	24,071.84
51103	Aguinaldos	0.48	0.00	0.48
512	Remuneraciones Eventuales	3,618,342.88	2,861,078.58	757,264.30
51201	Sueldos	3,533,783.79	2,860,014.81	673,768.98
51203	Aguinaldos	84,559.09	1,063.77	83,495.32
513	Remuneraciones Extraordinarias	208,323.66	171,261.75	37,061.91
51301	Horas Extraordinarias	208,323.66	171,261.75	37,061.91
514	Contribuciones Patronales a Inst de Seg Social Públicas	630,842.88	553,436.99	77,405.89
51401	Por Remuneraciones Permanentes	387,521.81	387,283.26	238.55
51402	Por Remuneraciones Eventuales	240,781.22	163,905.88	76,875.34
51403	Por Remuneraciones Extraordinarias	2,539.85	2,247.85	292.00
515	Contribuciones Patronales a Inst de Seg Social Privadas	611,814.45	555,844.86	55,969.59
51501	Por Remuneraciones Permanentes	350,929.74	350,656.45	273.29
51502	Por Remuneraciones Eventuales	254,694.54	199,718.08	54,976.46
51503	Por Remuneraciones Extraordinarias	6,190.17	5,470.33	719.84
516	Gastos de Representación	10,290.04	10,285.74	4.30
51601	Por Prestación de Servicios en el País	10,290.04	10,285.74	4.30
54	Adquisiciones de Bienes y Servicios	72,423,517.26	56,157,891.80	16,265,625.46
541	Bienes de Uso y Consumo	64,820,702.98	53,048,410.00	11,772,292.98
54101	Productos Alimenticios para Personas	25,157,539.65	24,483,955.38	673,584.27
54102	Productos Alimenticios para Animales	278,615.68	14,620.63	263,995.05
54103	Productos Agropecuarios y Forestales	28,034,678.48	19,343,212.77	8,691,465.71
54104	Productos Textiles y Vestuarios	546,695.25	81,789.11	464,906.14
54105	Productos de Papel y Cartón	32,972.06	8,873.60	24,098.46
54106	Productos de Cuero y Caucho	3,490.93	2,420.73	1,070.20
54107	Productos Químicos	9,376,341.80	8,567,499.12	808,842.68
54108	Productos Farmacéuticos y Medicinales	42,399.15	7,399.15	35,000.00
54109	Llantas y Neumáticos	8,280.84	1,780.84	6,500.00
54110	Combustibles y Lubricantes	382,086.04	366,075.32	16,010.72
54111	Minerales no Metálicos y Productos Derivados	1,834.89	1,434.89	400.00
54112	Minerales Metálicos y Productos Derivados	8,348.88	6,558.88	1,790.00
54113	Materiales e Instrumental de Laboratorios y uso Médico	199,638.88	106,082.06	93,556.82
54114	Materiales de Oficina	18,521.84	4,342.35	14,179.49
54115	Materiales Informáticos	17,404.71	9,288.71	8,116.00
54116	Libros , Textos, Utiles de Enseñanza y Publicaciones	5,461.65	461.65	5,000.00



**RAMO DE AGRICULTURA Y GANADERÍA**  
**ESTADO DE EJECUCION PRESUPUESTARIA DE EGRESOS**  
**Reporte Acumulado Del 1 de Enero al 30 de Septiembre del 2020**  
**(EN DOLARES)**

## Institucional

CODIGO	CONCEPTO	CREDITO PRESUPUESTARIO	DEVENGADO	SALDO PRESUPUESTARIO
54117	Materiales de Defensa y Seguridad Pública	4,269.90	4,269.90	0.00
54118	Herramientas, Repuestos y Accesorios	52,752.75	19,243.05	33,509.70
54119	Materiales Eléctricos	7,196.99	4,768.95	2,428.04
54199	Bienes de Uso y Consumo Diversos	642,172.61	14,332.91	627,839.70
542	Servicios Básicos	1,218,652.04	1,079,061.20	139,590.84
54201	Servicios de Energía Eléctrica	829,149.81	820,107.76	9,042.05
54202	Servicios de Agua	121,944.28	105,870.08	16,074.20
54203	Servicios de Telecomunicaciones	267,025.46	152,550.87	114,474.59
54204	Servicios de Correos	532.49	532.49	0.00
543	Servicios Generales y Arrendamientos	5,086,140.62	1,525,898.37	3,560,242.25
54301	Mantenimientos y Reparaciones de Bienes Muebles	138,174.70	36,005.70	102,169.00
54302	Mantenimientos y Reparaciones de Vehículos	369,565.91	103,118.38	266,447.53
54303	Mantenimientos y Reparaciones de Bienes Inmuebles	350,195.51	36,885.50	313,310.01
54304	Transportes, Fletes y Almacenamientos	205,354.57	132,352.65	73,001.92
54305	Servicios de Publicidad	14,074.84	12,074.84	2,000.00
54306	Servicios de Vigilancia	698,474.60	448,312.58	250,162.02
54307	Servicios de Limpiezas y Fumigaciones	214,237.00	141,107.35	73,129.65
54308	Servicios de Lavanderías y Planchado	208.53	208.53	0.00
54309	Servicios de Laboratorios	12,703.70	12,070.95	632.75
54310	Servicios de Alimentación	1,557.78	57.78	1,500.00
54311	Servicios Educativos	31,829.53	0.00	31,829.53
54313	Impresiones, Publicaciones y Reproducciones	56,174.51	13,849.51	42,325.00
54316	Arrendamiento de Bienes Muebles	93,865.13	34,636.75	59,228.38
54317	Arrendamiento de Bienes Inmuebles	45,158.00	4,244.25	40,913.75
54399	Servicios Generales y Arrendamientos Diversos	2,854,566.31	550,973.60	2,303,592.71
544	Pasajes y Viáticos	297,444.88	244,334.00	53,110.88
54403	Viáticos por Comisión Interna	292,974.88	239,864.00	53,110.88
54404	Viáticos por Comisión Externa	4,470.00	4,470.00	0.00
545	Consultorías, Estudios e Investigaciones	574,738.14	10,205.37	564,532.77
54504	Servicios de Contabilidad y Auditoría	7,739.72	4,027.34	3,712.38
54505	Servicios de Capacitación	4,484.07	84.07	4,400.00
54507	Desarrollos Informáticos	23,042.62	0.00	23,042.62
54599	Consultorías, Estudios e Investigaciones Diversas	539,471.73	6,093.96	533,377.77
549	Crédito Fiscal	425,838.60	249,982.86	175,855.74
54901	Crédito Fiscal	425,838.60	249,982.86	175,855.74
55	Gastos Financieros y Otros	662,271.99	470,727.05	191,544.94
555	Impuestos, Tasas y Derechos	454,903.46	396,835.48	58,067.98

**RAMO DE AGRICULTURA Y GANADERÍA**  
**ESTADO DE EJECUCION PRESUPUESTARIA DE EGRESOS**  
**Reporte Acumulado Del 1 de Enero al 30 de Septiembre del 2020**  
**(EN DOLARES)**

## Institucional

CODIGO	CONCEPTO	CREDITO PRESUPUESTARIO	DEVENGADO	SALDO PRESUPUESTARIO
55504	Impuesto a la Transf de Bienes Muebles y a la Prest de Serv.	393,820.00	363,546.86	30,273.14
55507	Tasas	43,666.87	20,849.17	22,817.70
55508	Derechos	15,606.68	10,629.54	4,977.14
55599	Impuestos, Tasas y Derechos Diversos	1,809.91	1,809.91	0.00
556	Seguros, Comisiones y Gastos Bancarios	109,529.83	34,304.96	75,224.87
55601	Primas y Gastos de Seguros de Personas	11,187.29	4,081.12	7,106.17
55602	Primas y Gastos de Seguros de Bienes	89,085.89	23,462.32	65,623.57
55603	Comisiones y Gastos Bancarios	9,256.65	6,761.52	2,495.13
557	Otros Gastos no Clasificados	72,195.75	35,474.72	36,721.03
55703	Multas y Costas Judiciales	1,429.22	1,429.22	0.00
55799	Gastos Diversos	70,766.53	34,045.50	36,721.03
559	Crédito Fiscal	25,642.95	4,111.89	21,531.06
55901	Crédito Fiscal	25,642.95	4,111.89	21,531.06
56	Transferencias Corrientes	21,287,495.21	14,630,301.31	6,657,193.90
562	Transferencias Corrientes al Sector Público	20,301,446.00	13,644,252.11	6,657,193.89
5624201	Instituto Salvadoreño de Transformación Agraria	7,079,508.00	4,551,705.87	2,527,802.13
5624202	Centro Nacional de Tecnología Agropecuaria y Forestal	9,855,947.00	6,923,757.60	2,932,189.40
5624203	Escuela Nacional de Agricultura	2,362,228.00	1,535,437.65	826,790.35
5624206	Consejo Salvadoreño del Café	1,003,763.00	633,350.99	370,412.01
563	Transferencias Corrientes al Sector Privado	936,049.21	936,049.20	0.01
56301	A Empresas Privadas no Financieras	401,327.43	401,327.43	0.00
56303	A Organismos sin Fines de Lucro	530,000.00	530,000.00	0.00
56304	A Personas Naturales	4,721.78	4,721.77	0.01
564	Transferencias Corrientes al Sector Externo	50,000.00	50,000.00	0.00
56404	A Organismos Multilaterales	50,000.00	50,000.00	0.00
61	Inversiones en Activos Fijos	2,304,762.44	352,351.77	1,952,410.67
611	Bienes Muebles	1,815,513.31	215,739.68	1,599,773.63
61101	Mobiliarios	30,408.30	11,835.33	18,572.97
61102	Maquinarias y Equipos	712,012.06	48,521.37	663,490.69
61103	Equipos Médicos y de Laboratorios	121,547.37	4,385.32	117,162.05
61104	Equipos Informáticos	151,537.49	1,793.46	149,744.03
61105	Vehículos de Transporte	229,955.80	0.00	229,955.80
61108	Herramientas y Repuestos Principales	65,044.20	44.20	65,000.00
61109	Maquinaria y Equipo para la Producción	149,231.19	149,160.00	71.19
61199	Bienes Muebles Diversos	355,776.90	0.00	355,776.90
614	Intangibles	18,728.48	1,778.48	16,950.00
61403	Derechos de Propiedad Intelectual	18,728.48	1,778.48	16,950.00


## RAMO DE AGRICULTURA Y GANADERÍA


## ESTADO DE EJECUCION PRESUPUESTARIA DE EGRESOS

Reporte Acumulado Del 1 de Enero al 30 de Septiembre del 2020  
(EN DOLARES)

Institucional

CODIGO	CONCEPTO	CREDITO PRESUPUESTARIO	DEVENGADO	SALDO PRESUPUESTARIO
616	Infraestructuras	413,851.37	101,353.90	312,497.47
61606	Eléctricas y Comunicaciones	50,265.00	0.00	50,265.00
61607	De Producción de Bienes y Servicios	309,582.96	77,368.22	232,214.74
61608	Supervisión de Infraestructuras	40,003.41	23,985.68	16,017.73
61699	Obras de Infraestructura Diversas	14,000.00	0.00	14,000.00
619	Crédito Fiscal	56,669.28	33,479.71	23,189.57
61901	Crédito Fiscal	56,669.28	33,479.71	23,189.57
62	Transferencias de Capital	3,944,465.19	2,544,379.99	1,400,085.20
623	Transferencias de Capital al Sector Privado	3,944,465.19	2,544,379.99	1,400,085.20
62303	A Organismos Sin Fines de Lucro	3,944,465.19	2,544,379.99	1,400,085.20
<b>Total Rubro</b>		<b>113,204,953.78</b>	<b>85,786,315.30</b>	<b>27,418,638.48</b>
<b>Total Cuenta</b>		<b>113,204,953.78</b>	<b>85,786,315.30</b>	<b>27,418,638.48</b>
<b>Total Especifico</b>		<b>113,204,953.78</b>	<b>85,786,315.30</b>	<b>27,418,638.48</b>



F.   
JEFE UFI  
Lic. David Alfonso Arteaga Zamora  
Director  
Oficina Financiera Institucional



F.   
Nora Guadalupe García  
JEFA DE DIVISION  
CONTADOR