

OFICINA FINANCIERA INSTITUCIONAL
DIVISIÓN DE CONTABILIDAD



MINISTERIO
DE AGRICULTURA
Y GANADERÍA

ESTADOS FINANCIEROS

OCTUBRE 2020

SANTA TECLA,

NOVIEMBRE 2020

Ramo de Agricultura y Ganadería
ESTADO DE SITUACION FINANCIERA
 al 31 de Octubre del 2020
 (EN DOLARES)


05/11/2020

Pag. 1 de 1

Institucional

Recursos	Corriente
Fondos	5,764,935.26
Disponibilidades	5,326,298.69
Anticipos de Fondos	438,636.57
Deudores Monetarios	.00
Inversiones Financieras	1,076,358.33
Deudores Financieros	819,074.25
Inversiones Intangibles	257,284.08
Inversiones en Existencias	26,331,099.61
Existencias Institucionales	26,331,099.61
Inversiones en Bienes de Uso	35,302,519.02
Bienes Depreciables	18,443,172.63
Bienes no Depreciables	16,859,346.39
Inversiones en Proyectos y Programas	3,148,511.11
Inversiones en Bienes de Uso Público	3,148,511.11
TOTAL RECURSOS	71,623,423.33

Obligaciones	Corriente
Deuda Corriente	1,464,398.96
Depósitos de Terceros	985,764.30
Acreedores Monetarios	478,634.66
Financiamiento de Terceros	514,786.12
Acreedores Financieros	514,786.12
SUB TOTAL	1,979,185.08
Patrimonio Estatal	41,701,899.12
Patrimonio	41,957,102.61
Detrimento Patrimonial	-255,203.49
Resultado del Ejercicio	27,942,339.13
SUB TOTAL	69,644,238.25
TOTAL OBLIGACIONES	71,623,423.33



David Alonso Arteaga Zamora
JEFE UFI
Licenciado David Alonso Arteaga Zamora



Nora Guadalupe García
Nora Guadalupe García
JEFA DE DIVISION
 F. _____
CONTADOR

Ramo de Agricultura y Ganadería
ESTADO DE RENDIMIENTO ECONOMICO
Del 1 de Enero al 31 de Octubre del 2020
(EN DOLARES)

Institucional

GASTOS DE GESTION	CORRIENTE	ANTERIOR	INGRESOS DE GESTION	CORRIENTE	ANTERIOR
Gastos de Inversiones Públicas	17,808,176.27	0.00	Ingresos por Transferencias Corrientes Recibidas	83,179,866.92	0.00
Proyectos y Programas de Fomento Diversos	17,808,176.27	0.00	Transferencias Corrientes de Aporte Fiscal	83,179,866.92	0.00
Proyectos y Programas de Fomento Diversos	17,808,176.27	0.00	Tesoro Público Nacional	83,179,866.92	0.00
Gastos en Personal	12,948,469.47	0.00	Ingresos por Transferencias de Capital Recibidas	21,506,420.93	0.00
Remuneraciones Personal Permanente	8,295,849.54	0.00	Transferencias de Capital de Aporte Fiscal	10,616,591.90	0.00
Sueldos	8,295,849.54	0.00	Secretaría Técnica de Financiamiento Externo (SETEFE)	8,164,633.34	0.00
Remuneraciones Personal Eventual	3,193,279.37	0.00	Tesoro Público Nacional	2,451,958.56	0.00
Sueldos	3,192,215.60	0.00	Transferencias de Capital del Sector Público	3,710,542.84	0.00
Aguinaldos	1,063.77	0.00	Fondo especial de los recursos provenientes de la privatizac	3,710,542.84	0.00
Remuneraciones por Servicios Extraordinarios	213,081.53	0.00	Transferencias de Capital del Sector Externo	7,179,286.19	0.00
Horas Extraordinarias	213,081.53	0.00	De Gobiernos y Organismos Gubernamentales	2,992,090.57	0.00
Contrib. Patronales a Inst. de Seguridad Social Pública	615,753.57	0.00	De Organismos Multilaterales	2,857,195.62	0.00
Por Remuneraciones Permanentes	429,913.69	0.00	De Organismos sin Fines de Lucro	1,330,000.00	0.00
Por Remuneraciones Eventuales	182,984.79	0.00	Ingresos por Ventas de Bienes y Servicios	6,056,231.81	0.00
Por Remuneraciones Extraordinarias	2,855.09	0.00	Venta de Servicios Públicos	6,056,231.81	0.00
Contrib. Patronales a Inst de Seguridad Social Privadas	619,076.86	0.00	Servicios Diversos	6,056,231.81	0.00
Por Remuneraciones Permanentes	389,277.00	0.00	Ingresos por Actualizaciones y Ajustes	163,585.50	0.00
Por Remuneraciones Eventuales	222,970.59	0.00	Ingresos por Donaciones en Especie	6,074.27	0.00
Por Remuneraciones Extraordinarias	6,829.27	0.00	Ingresos por Donaciones en Especie	5,074.27	0.00
Gastos de Representación	11,428.60	0.00	Ingresos por Donaciones de Bienes	78,341.48	0.00
Por Prestación de Servicios en el País	11,428.60	0.00	Ingresos por Donaciones de Bienes	78,341.48	0.00
Gastos en Bienes de Consumo y Servicios	35,003,765.80	0.00	Ajustes de Ejercicios Anteriores	79,169.75	0.00
Productos Alimenticios, Agropecuarios y Forestales	20,564,505.81	0.00	Ajustes de Ejercicios Anteriores	79,169.75	0.00
Productos Alimenticios para Personas	328,659.38	0.00	SUB TOTAL INGRESOS	110,906,105.16	0.00
Productos Alimenticios para Animales	54,999.81	0.00			
Productos Agropecuarios y Forestales	20,180,846.62	0.00			
Productos Textiles y Vestuarios	344,024.54	0.00			
Productos Textiles y Vestuarios	344,024.54	0.00			
Materiales de Oficina, Productos de Papel e Impresos	28,252.51	0.00			
Productos de Papel y Cartón	19,609.47	0.00			
Materiales de Oficina	8,096.39	0.00			
Libros, Textos, Utiles de Enseñanza y Publicaciones	546.65	0.00			
Productos de Cuero y Caucho	34,500.26	0.00			
Productos de Cuero y Caucho	2,427.90	0.00			
Llantas y Neumáticos	32,072.36	0.00			
Productos Químicos, Combustibles y Lubricantes	8,807,756.28	0.00			

Ramo de Agricultura y Ganadería
ESTADO DE RENDIMIENTO ECONOMICO
Del 1 de Enero al 31 de Octubre del 2020
(EN DOLARES)

Institucional

GASTOS DE GESTION	CORRIENTE	ANTERIOR
Productos Químicos	8,547,484.51	0.00
Productos Farmacéuticos y Medicinales	8,787.57	0.00
Combustibles y Lubricantes	251,484.20	0.00
Minerales y Productos Derivados	8,470.69	0.00
Minerales no Metálicos y Productos Derivados	1,550.21	0.00
Minerales Metálicos y Productos Derivados	6,920.48	0.00
Materiales de Uso o Consumo	101,926.50	0.00
Materiales e Instrumental de Laboratorios y Uso Médico	72,876.43	0.00
Materiales Informáticos	18,987.62	0.00
Materiales de Defensa y Seguridad Pública	4,269.90	0.00
Materiales Eléctricos	5,792.55	0.00
Bienes de Uso y Consumo Diverso	24,820.53	0.00
Herramientas, Repuestos y Accesorios	17,159.89	0.00
Bienes de Uso y Consumo Diversos	7,660.64	0.00
Servicios Básicos	1,158,790.51	0.00
Servicios de Energía Eléctrica	866,782.11	0.00
Servicios de Agua	118,718.93	0.00
Servicios de Telecomunicaciones	172,756.98	0.00
Servicios de Correos	532.49	0.00
Mantenimiento y Reparación	194,215.49	0.00
Mantenimientos y Reparaciones de Bienes Muebles	35,843.81	0.00
Mantenimientos y Reparaciones de Vehículos	121,486.18	0.00
Mantenimientos y Reparaciones de Bienes Inmuebles	36,885.50	0.00
Servicios Comerciales	874,913.45	0.00
Transportes, Fletes y Almacenamientos	165,782.54	0.00
Servicios de Publicidad	12,074.84	0.00
Servicios de Vigilancia	508,790.46	0.00
Servicios de Limpiezas y Fumigaciones	159,220.62	0.00
Servicios de Lavanderías y Planchado	208.53	0.00
Servicios de Laboratorios	12,070.95	0.00
Servicios de Alimentación	57.78	0.00
Impresiones, Publicaciones y Reproducciones	16,707.73	0.00
Otros Servicios y Arrendamientos Diversos	2,543,077.17	0.00
Servicios Generales y Arrendamientos Diversos	2,543,077.17	0.00
Arrendamientos y Derechos	44,158.49	0.00
De Bienes Muebles	34,988.35	0.00
De Bienes Inmuebles	9,170.14	0.00

Ramo de Agricultura y Ganadería
ESTADO DE RENDIMIENTO ECONOMICO
Del 1 de Enero al 31 de Octubre del 2020
(EN DOLARES)


Institucional


GASTOS DE GESTION	CORRIENTE	ANTERIOR
Pasajes y Viáticos	258,119.00	0.00
Viáticos por Comisión Interna	253,649.00	0.00
Viáticos por Comisión Externa	4,470.00	0.00
Servicios Técnicos y Profesionales	16,234.57	0.00
Servicios Médicos	146.46	0.00
Servicios de Contabilidad y Auditoría	4,027.34	0.00
Servicios de Capacitación	84.07	0.00
Consultorias, Estudios e Investigaciones Diversas	11,976.70	0.00
Gastos en Bienes Capitalizables	26,044.60	0.00
Equipos Médicos y de Laboratorios	757.00	0.00
Equipos Médicos y de Laboratorios	757.00	0.00
Maquinaria, Equipo y Mobiliario Diverso	24,610.45	0.00
Mobiliarios	15,814.45	0.00
Equipos Informáticos	3,031.64	0.00
Maquinarias y Equipos	5,720.16	0.00
Herramientas y Repuestos Principales	44.20	0.00
Gastos en Activos Intangibles	677.15	0.00
Derechos de Propiedad Intelectual	432.58	0.00
Derechos Intangibles Diversos	244.57	0.00
Gastos Financieros y Otros	182,588.34	0.00
Primas y Gastos por Seguros y Comisiones Bancarias	60,814.47	0.00
Primas y Gastos de Seguros de Personas	10,353.30	0.00
Primas y Gastos de Seguros de Bienes	43,886.11	0.00
Comisiones y Gastos Bancarios	6,575.06	0.00
Impuestos, Tasas y Derechos	120,344.65	0.00
Impuesto a la Transf. de B. Muebles y a la Prestación de Ser	53,200.43	0.00
Tasas	20,915.70	0.00
Derechos	10,629.54	0.00
Impuestos, Tasas y Derechos Diversos	35,598.98	0.00
Gastos Corrientes Diversos	1,429.22	0.00
Multas y Costas Judiciales	1,429.22	0.00
Gastos Diversos	0.00	0.00
Gastos en Transferencias Otorgadas	16,895,890.30	0.00
Transferencias Corrientes al Sector Público	15,102,280.18	0.00
Instituto Salvadoreño de Transformación Agraria (ISTA)	5,032,092.64	0.00
Centro Nacional de Tecnología Agropecuaria y Forestal (CEN	7,643,944.76	0.00
Escuela Nacional de Agricultura (ENA)	1,728,912.90	0.00

Ramo de Agricultura y Ganadería
ESTADO DE RENDIMIENTO ECONOMICO
Del 1 de Enero al 31 de Octubre del 2020
(EN DOLARES)

Institucional

GASTOS DE GESTIÓN	CORRIENTE	ANTERIOR
Consejo Salvadoreño del Café (CSC)	697,329.88	0.00
Transferencias Corrientes al Sector Privado	936,049.20	0.00
A Empresas Privadas no Financieras	401,327.43	0.00
A Organismos sin Fines de Lucro	530,000.00	0.00
A Personas Naturales	4,721.77	0.00
Transferencias de Capital al Sector Privado	0.00	0.00
A Organismos sin Fines de Lucro	0.00	0.00
Transferencias Corrientes al Sector Externo	57,560.92	0.00
A Organismos Multilaterales	57,560.92	0.00
Costos de Ventas y Cargos Calculados	333,930.06	0.00
Depreciación de Bienes de Uso	333,930.06	0.00
Depreciación de Bienes de Uso	333,930.06	0.00
Gastos de Actualizaciones y Ajustes	564,901.19	0.00
Ajustes de Ejercicios Anteriores	564,901.19	0.00
Ajustes de Ejercicios Anteriores	564,901.19	0.00
SUB TOTAL GASTOS	82,963,766.03	0.00
RESULTADO DEL EJERCICIO	27,942,339.13	0.00
TOTAL DE GASTOS DE GESTIÓN	110,906,105.16	0.00



 F. 

 JEFE UFI

 Licenciado David Alonso Arteaga Zamora

F. 

 CONTADOR


 Nora Guadalupe García

 JEFA DE DIVISIÓN


Ramo de Agricultura y Ganadería
 ESTADO DE FLUJO DE FONDOS
 Del 1 de Enero al 31 de Octubre del 2020
 (EN DOLARES)

Institucional

ESTRUCTURA	CORRIENTE	ANTERIOR
DISPONIBILIDADES INICIALES	3,003,496.76	0.00
DISPONIBILIDADES INICIALES	3,003,496.76	0.00
RESULTADO OPERACIONAL NETO	1,946,291.08	0.00
FUENTES OPERACIONALES	99,495,627.04	0.00
USOS OPERACIONALES	97,549,335.99	0.00
RESULTADO NO OPERACIONAL NETO	376,510.88	0.00
FUENTES NO OPERACIONALES	149,690,388.39	0.00
USOS NO OPERACIONALES	149,313,877.51	0.00
DISPONIBILIDAD FINAL	5,326,298.69	0.00



David Alonso Arteaga Zamora
 JEFE UFI
 Licenciado David Alonso Arteaga Zamora



Nora Guadalupe García
 JEFE DE DIVISION
 F. CONTADOR



Ramo de Agricultura y Ganadería
FLUJO DE FONDOS -COMPOSICION-
 Del 1 de Enero al 31 de Octubre del 2020
 (EN DOLARES)

05/11/2020
 Pag. 1 de 1

Institucional

FUENTES	CORRIENTE	ANTERIOR
OPERACIONAL	99,495,627.04	0.00
D.M. x Venta de Bienes y Servicios	6,800,700.91	0.00
D.M. x Transferencias Corrientes de Aporte Fiscal	83,224,430.07	0.00
D.M. x Transferencias de Capital Recibidas	2,904,680.72	0.00
D.M. x Transferencias de Capital de Aporte Fiscal	3,203,703.51	0.00
D.M. x Operaciones de Ejercicios Anteriores	3,362,111.83	0.00
NO OPERACIONAL	149,690,388.39	0.00
Anticipos a Empleados	5,000.00	0.00
Anticipos a Contratistas	241,020.69	0.00
Anticipos a Proveedores	1,660.33	0.00
Depósitos Ajenos	149,442,707.37	0.00
TOTAL FUENTES	249,186,015.43	0.00

USOS	CORRIENTE	ANTERIOR
OPERACIONAL	97,549,335.99	0.00
A. M. x Remuneraciones	12,783,154.31	0.00
A.M. x Adquisiciones de Bienes y Servicios	60,671,358.73	0.00
A.M. x Gastos Financieros y Otros	590,792.70	0.00
A.M. x Transferencias Corrientes Otorgadas	15,847,695.99	0.00
A.M. x Inversiones en Activos Fijos	352,423.06	0.00
A.M. x Transferencias de Capital Otorgadas	2,865,139.95	0.00
A.M. x Operaciones de Ejercicios Anteriores	4,438,771.25	0.00
NO OPERACIONAL	149,313,877.51	0.00
Anticipos a Empleados	160,000.00	0.00
Anticipos a Contratistas	44,563.15	0.00
Anticipos a Proveedores	187,616.90	0.00
Anticipos de Fondos a Instituciones Públicas	800.39	0.00
Depósitos Ajenos	148,920,897.07	0.00
AUMENTO NETO DE DISPONIBILIDADES	2,322,801.99	0.00
TOTAL USOS	249,186,015.43	0.00



Licenciado David Alonso Arteaga Zamora
 Director OFI



Nora Guadalupe García
 JEFA DE DIVISION

RAMO DE AGRICULTURA Y GANADERÍA
ESTADO DE EJECUCION PRESUPUESTARIA DE EGRESOS
Reporte Acumulado Del 1 de Enero al 31 de Octubre del 2020
(EN DOLARES)

Institucional

CODIGO	CONCEPTO	CREDITO PRESUPUESTARIO	DEVENGADO	SALDO PRESUPUESTARIO
51	Remuneraciones	16,265,067.69	12,948,469.47	3,316,598.22
511	Remuneraciones Permanentes	10,415,392.85	8,295,849.54	2,119,543.31
51101	Sueldos	10,008,119.79	8,295,849.54	1,712,270.25
51103	Aguinaldos	407,273.06	0.00	407,273.06
512	Remuneraciones Eventuales	4,085,205.80	3,193,279.37	891,926.43
51201	Sueldos	3,946,804.29	3,192,215.60	754,588.69
51203	Aguinaldos	138,401.51	1,063.77	137,337.74
513	Remuneraciones Extraordinarias	213,514.48	213,081.53	432.95
51301	Horas Extraordinarias	213,514.48	213,081.53	432.95
514	Contribuciones Patronales a Inst de Seg Social Públicas	780,032.47	615,753.57	164,278.90
51401	Por Remuneraciones Permanentes	516,247.28	429,913.69	86,333.59
51402	Por Remuneraciones Eventuales	260,930.00	182,984.79	77,945.21
51403	Por Remuneraciones Extraordinarias	2,855.19	2,855.09	0.10
515	Contribuciones Patronales a Inst de Seg Social Privadas	757,203.47	619,076.86	138,126.61
51501	Por Remuneraciones Permanentes	467,654.98	389,277.00	78,377.98
51502	Por Remuneraciones Eventuales	282,719.22	222,970.59	59,748.63
51503	Por Remuneraciones Extraordinarias	6,829.27	6,829.27	0.00
516	Gastos de Representación	13,718.62	11,428.60	2,290.02
51601	Por Prestación de Servicios en el País	13,718.62	11,428.60	2,290.02
54	Adquisiciones de Bienes y Servicios	68,607,621.67	60,709,691.95	7,897,929.72
541	Bienes de Uso y Consumo	60,898,723.97	55,268,529.14	5,630,194.83
54101	Productos Alimenticios para Personas	25,158,469.65	25,071,458.28	87,011.37
54102	Productos Alimenticios para Animales	279,252.72	19,046.49	260,206.23
54103	Productos Agropecuarios y Forestales	24,324,975.46	20,686,579.12	3,638,396.34
54104	Productos Textiles y Vestuarios	511,982.24	353,590.24	158,392.00
54105	Productos de Papel y Cartón	33,007.06	9,479.38	23,527.68
54106	Productos de Cuero y Caucho	3,498.10	2,427.90	1,070.20
54107	Productos Químicos	9,372,292.14	8,572,114.38	800,177.76
54108	Productos Farmacéuticos y Medicinales	43,393.32	8,393.32	35,000.00
54109	Llantas y Neumáticos	8,294.11	1,794.11	6,500.00
54110	Combustibles y Lubricantes	382,345.98	366,299.87	16,046.11
54111	Minerales no Metálicos y Productos Derivados	1,950.21	1,550.21	400.00
54112	Minerales Metálicos y Productos Derivados	8,613.34	6,780.99	1,832.35
54113	Materiales e Instrumental de Laboratorios y uso Médico	203,574.14	109,996.08	93,578.06
54114	Materiales de Oficina	18,521.84	4,342.35	14,179.49
54115	Materiales Informáticos	17,486.50	9,370.50	8,116.00
54116	Libros , Textos, Útiles de Enseñanza y Publicaciones	5,631.65	546.65	5,085.00

RAMO DE AGRICULTURA Y GANADERÍA
ESTADO DE EJECUCION PRESUPUESTARIA DE EGRESOS
Reporte Acumulado Del 1 de Enero al 31 de Octubre del 2020
(EN DOLARES)

Institucional

CODIGO	CONCEPTO	CREDITO PRESUPUESTARIO	DEVENGADO	SALDO PRESUPUESTARIO
54117	Materiales de Defensa y Seguridad Pública	4,269.90	4,269.90	0.00
54118	Herramientas, Repuestos y Accesorios	54,311.83	20,560.09	33,751.74
54119	Materiales Eléctricos	8,009.71	5,578.35	2,431.36
54199	Bienes de Uso y Consumo Diversos	458,844.07	14,350.93	444,493.14
542	Servicios Básicos	1,239,580.80	1,158,790.51	80,790.29
54201	Servicios de Energía Eléctrica	875,992.49	866,782.11	9,210.38
54202	Servicios de Agua	122,310.28	118,718.93	3,591.35
54203	Servicios de Telecomunicaciones	240,745.54	172,756.98	67,988.56
54204	Servicios de Correos	532.49	532.49	0.00
543	Servicios Generales y Arrendamientos	5,137,851.66	3,730,963.32	1,406,888.34
54301	Mantenimientos y Reparaciones de Bienes Muebles	139,581.79	38,454.11	101,127.68
54302	Mantenimientos y Reparaciones de Vehículos	329,565.91	121,486.18	208,079.73
54303	Mantenimientos y Reparaciones de Bienes Inmuebles	350,195.51	36,885.50	313,310.01
54304	Transportes, Fletes y Almacenamientos	205,354.57	165,782.54	39,572.03
54305	Servicios de Publicidad	14,074.84	12,074.84	2,000.00
54306	Servicios de Vigilancia	698,474.60	508,790.46	189,684.14
54307	Servicios de Limpiezas y Fumigaciones	214,237.00	159,220.62	55,016.38
54308	Servicios de Lavanderías y Planchado	208.53	208.53	0.00
54309	Servicios de Laboratorios	12,703.70	12,070.95	632.75
54310	Servicios de Alimentación	1,557.78	57.78	1,500.00
54311	Servicios Educativos	8,927.19	0.00	8,927.19
54313	Impresiones, Publicaciones y Reproducciones	59,032.73	16,707.73	42,325.00
54316	Arrendamiento de Bienes Muebles	93,865.13	34,988.35	58,876.78
54317	Arrendamiento de Bienes Inmuebles	43,268.00	9,170.14	34,097.86
54399	Servicios Generales y Arrendamientos Diversos	2,966,804.38	2,615,065.59	351,738.79
544	Pasajes y Viáticos	297,472.88	258,119.00	39,353.88
54403	Viáticos por Comisión Interna	293,002.88	253,649.00	39,353.88
54404	Viáticos por Comisión Externa	4,470.00	4,470.00	0.00
545	Consultorías, Estudios e Investigaciones	574,884.60	16,234.57	558,650.03
54501	Servicios Médicos	146.46	146.46	0.00
54504	Servicios de Contabilidad y Auditoría	7,739.72	4,027.34	3,712.38
54505	Servicios de Capacitación	4,484.07	84.07	4,400.00
54507	Desarrollos Informáticos	23,042.62	0.00	23,042.62
54599	Consultorías, Estudios e Investigaciones Diversas	539,471.73	11,976.70	527,495.03
549	Crédito Fiscal	459,107.76	277,055.41	182,052.35
54901	Crédito Fiscal	459,107.76	277,055.41	182,052.35
55	Gastos Financieros y Otros	710,747.66	592,759.80	117,987.86

RAMO DE AGRICULTURA Y GANADERÍA
ESTADO DE EJECUCION PRESUPUESTARIA DE EGRESOS
Reporte Acumulado Del 1 de Enero al 31 de Octubre del 2020
(EN DOLARES)

Institucional


CODIGO	CONCEPTO	CREDITO PRESUPUESTARIO	DEVENGADO	SALDO PRESUPUESTARIO
555	Impuestos, Tasas y Derechos	488,722.13	452,183.50	36,538.63
55504	Impuesto a la Transf de Bienes Muebles y a la Prest de Serv.	427,638.67	418,828.35	8,810.32
55507	Tasas	43,666.87	20,915.70	22,751.17
55508	Derechos	15,606.68	10,629.54	4,977.14
55599	Impuestos, Tasas y Derechos Diversos	1,809.91	1,809.91	0.00
556	Seguros, Comisiones y Gastos Bancarios	109,529.83	84,451.48	25,078.35
55601	Primas y Gastos de Seguros de Personas	11,187.29	10,353.30	833.99
55602	Primas y Gastos de Seguros de Bienes	89,085.89	67,336.66	21,749.23
55603	Comisiones y Gastos Bancarios	9,256.65	6,761.52	2,495.13
557	Otros Gastos no Clasificados	86,852.75	45,493.91	41,358.84
55703	Multas y Costas Judiciales	1,429.22	1,429.22	0.00
55799	Gastos Diversos	85,423.53	44,064.69	41,358.84
559	Crédito Fiscal	25,642.95	10,630.91	15,012.04
55901	Crédito Fiscal	25,642.95	10,630.91	15,012.04
56	Transferencias Corrientes	21,296,946.13	16,095,890.30	5,201,055.83
562	Transferencias Corrientes al Sector Público	20,301,446.00	15,102,280.18	5,199,165.82
5624201	Instituto Salvadoreño de Transformación Agraria	7,079,508.00	5,032,092.64	2,047,415.36
5624202	Centro Nacional de Tecnología Agropecuaria y Forestal	9,855,947.00	7,643,944.76	2,212,002.24
5624203	Escuela Nacional de Agricultura	2,362,228.00	1,728,912.90	633,315.10
5624206	Consejo Salvadoreño del Café	1,003,763.00	697,329.88	306,433.12
563	Transferencias Corrientes al Sector Privado	937,939.21	936,049.20	1,890.01
56301	A Empresas Privadas no Financieras	403,217.43	401,327.43	1,890.00
56303	A Organismos sin Fines de Lucro	530,000.00	530,000.00	0.00
56304	A Personas Naturales	4,721.78	4,721.77	0.01
564	Transferencias Corrientes al Sector Externo	57,560.92	57,560.92	0.00
56404	A Organismos Multilaterales	57,560.92	57,560.92	0.00
61	Inversiones en Activos Fijos	2,089,562.44	357,550.58	1,732,011.86
611	Bienes Muebles	1,602,011.46	220,312.16	1,381,699.30
61101	Mobiliarios	30,108.30	12,805.25	17,303.05
61102	Maquinarias y Equipos	710,990.21	51,460.18	659,530.03
61103	Equipos Médicos y de Laboratorios	121,547.37	4,385.32	117,162.05
61104	Equipos Informáticos	154,557.49	2,457.21	152,100.28
61105	Vehículos de Transporte	229,955.80	0.00	229,955.80
61108	Herramientas y Repuestos Principales	65,044.20	44.20	65,000.00
61109	Maquinaria y Equipo para la Producción	149,231.19	149,160.00	71.19
61199	Bienes Muebles Diversos	140,576.90	0.00	140,576.90
614	Intangibles	16,560.33	1,810.33	14,750.00

RAMO DE AGRICULTURA Y GANADERÍA
ESTADO DE EJECUCION PRESUPUESTARIA DE EGRESOS
Reporte Acumulado Del 1 de Enero al 31 de Octubre del 2020
(EN DOLARES)

Institucional

CODIGO	CONCEPTO	CREDITO PRESUPUESTARIO	DEVENGADO	SALDO PRESUPUESTARIO
61403	Derechos de Propiedad Intelectual	16,528.48	1,778.48	14,750.00
61499	Derechos de Intangibles Diversos	31.85	31.85	0.00
616	Infraestructuras	413,851.37	101,353.90	312,497.47
61606	Eléctricas y Comunicaciones	50,265.00	0.00	50,265.00
61607	De Producción de Bienes y Servicios	309,582.96	77,368.22	232,214.74
61608	Supervisión de Infraestructuras	40,003.41	23,985.68	16,017.73
61699	Obras de Infraestructura Diversas	14,000.00	0.00	14,000.00
619	Crédito Fiscal	57,139.28	34,074.19	23,065.09
61901	Crédito Fiscal	57,139.28	34,074.19	23,065.09
62	Transferencias de Capital	4,091,041.19	2,884,571.81	1,206,469.38
623	Transferencias de Capital al Sector Privado	4,091,041.19	2,884,571.81	1,206,469.38
62303	A Organismos Sin Fines de Lucro	4,091,041.19	2,884,571.81	1,206,469.38
Total Rubro		113,060,986.78	93,588,933.91	19,472,052.87
Total Cuenta		113,060,986.78	93,588,933.91	19,472,052.87
Total Especifico		113,060,986.78	93,588,933.91	19,472,052.87


 JEFE OFI
 Licenciado David Alonso Zamora
 Director OFI


 Nora Guadalupe García
 JEFE DE DIVISION
 CONTADOR