

**OFICINA FINANCIERA INSTITUCIONAL
DIVISIÓN DE CONTABILIDAD**



**MINISTERIO
DE AGRICULTURA
Y GANADERÍA**

**ESTADOS FINANCIEROS
NOVIEMBRE 2020**

SANTA TECLA,

DICIEMBRE 2020

Ramo de Agricultura y Ganadería
ESTADO DE SITUACION FINANCIERA
 al 30 de Noviembre del 2020
 (EN DOLARES)

04/12/2020

Pag. 1 de 1

Institucional

Recursos	Corriente
Fondos	5,917,671.24
Disponibilidades	5,560,229.16
Anticipos de Fondos	356,278.79
Deudores Monetarios	1,163.29
Inversiones Financieras	1,073,796.24
Deudores Financieros	816,512.16
Inversiones Intangibles	257,284.08
Inversiones en Existencias	26,343,588.18
Existencias Institucionales	26,343,588.18
Inversiones en Bienes de Uso	35,358,226.98
Bienes Depreciables	18,498,880.59
Bienes no Depreciables	16,859,346.39
Inversiones en Proyectos y Programas	3,425,259.63
Inversiones en Bienes de Uso Público	3,425,259.63
TOTAL RECURSOS	72,118,542.27

Obligaciones	Corriente
Deuda Corriente	3,124,679.24
Depósitos de Terceros	1,410,796.87
Acreedores Monetarios	1,713,882.37
Financiamiento de Terceros	483,472.93
Acreedores Financieros	483,472.93
SUB TOTAL	3,608,152.17
Patrimonio Estatal	41,701,899.12
Patrimonio	41,957,102.61
Detrimento Patrimonial	-255,203.49
Resultado del Ejercicio	26,808,490.98
SUB TOTAL	68,510,390.10
TOTAL OBLIGACIONES	72,118,542.27



F.

JEFE UFI
 Licenciado David Alonso Arteaga Zamora, Director OFI



Nora Guadalupe García
 JEFA DE DIVISION

F. _____
CONTADOR

Ramo de Agricultura y Ganadería
ESTADO DE RENDIMIENTO ECONOMICO
Del 1 de Enero al 30 de Noviembre del 2020
(EN DOLARES)

Institucional

GASTOS DE GESTION	CORRIENTE	ANTERIOR	INGRESOS DE GESTION	CORRIENTE	ANTERIOR
Gastos de Inversiones Públicas	18,369,221.19	0.00	Ingresos por Transferencias Corrientes Recibidas	86,817,307.68	0.00
Proyectos y Programas de Fomento Diversos	18,369,221.19	0.00	Transferencias Corrientes de Aporte Fiscal	86,817,307.68	0.00
Proyectos y Programas de Fomento Diversos	18,369,221.19	0.00	Tesoro Público Nacional	86,817,307.68	0.00
Gastos en Personal	14,802,898.33	0.00	Ingresos por Transferencias de Capital Recibidas	21,527,795.98	0.00
Remuneraciones Personal Permanente	9,489,780.36	0.00	Transferencias de Capital de Aporte Fiscal	10,637,966.95	0.00
Sueldos	9,116,529.93	0.00	Secretaría Técnica de Financiamiento Externo (SETEFE)	8,186,008.39	0.00
Aguinaldos	373,250.43	0.00	Tesoro Público Nacional	2,451,958.56	0.00
Remuneraciones Personal Eventual	3,702,505.07	0.00	Transferencias de Capital del Sector Público	3,710,542.84	0.00
Sueldos	3,562,440.70	0.00	Fondo especial de los recursos provenientes de la privatizack	3,710,542.84	0.00
Aguinaldos	140,064.37	0.00	Transferencias de Capital del Sector Externo	7,179,286.19	0.00
Remuneraciones por Servicios Extraordinarios	234,545.32	0.00	De Gobiernos y Organismos Gubernamentales	2,992,090.57	0.00
Horas Extraordinarias	234,545.32	0.00	De Organismos Multilaterales	2,857,195.62	0.00
Contrib. Patronales a Inst. de Seguridad Social Pública	678,995.99	0.00	De Organismos sin Fines de Lucro	1,330,000.00	0.00
Por Remuneraciones Permanentes	472,539.95	0.00	Ingresos por Ventas de Bienes y Servicios	7,135,640.65	0.00
Por Remuneraciones Eventuales	203,279.94	0.00	Venta de Servicios Públicos	7,135,640.65	0.00
Por Remuneraciones Extraordinarias	3,176.10	0.00	Servicios Diversos	7,135,640.65	0.00
Contrib. Patronales a Inst de Seguridad Social Privadas	684,500.13	0.00	Ingresos por Actualizaciones y Ajustes	163,585.51	0.00
Por Remuneraciones Permanentes	428,047.85	0.00	Ingresos por Donaciones en Especie	6,074.27	0.00
Por Remuneraciones Eventuales	248,936.31	0.00	Ingresos por Donaciones en Especie	6,074.27	0.00
Por Remuneraciones Extraordinarias	7,515.97	0.00	Ingresos por Donaciones de Bienes	78,341.48	0.00
Gastos de Representación	12,571.46	0.00	Ingresos por Donaciones de Bienes	78,341.48	0.00
Por Prestación de Servicios en el País	12,571.46	0.00	Ajustes de Ejercicios Anteriores	79,169.76	0.00
Gastos en Bienes de Consumo y Servicios	36,338,897.06	0.00	Ajustes de Ejercicios Anteriores	79,169.76	0.00
Productos Alimenticios, Agropecuarios y Forestales	20,671,259.05	0.00	SUB TOTAL INGRESOS	115,644,329.82	0.00
Productos Alimenticios para Personas	356,587.67	0.00			
Productos Alimenticios para Animales	133,116.79	0.00			
Productos Agropecuarios y Forestales	20,181,554.59	0.00			
Productos Textiles y Vestuarios	346,202.54	0.00			
Productos Textiles y Vestuarios	346,202.54	0.00			
Materiales de Oficina, Productos de Papel e Impresos	31,032.62	0.00			
Productos de Papel y Cartón	21,201.18	0.00			
Materiales de Oficina	8,473.79	0.00			
Libros, Textos, Utiles de Enseñanza y Publicaciones	1,357.65	0.00			
Productos de Cuero y Caucho	37,435.41	0.00			
Productos de Cuero y Caucho	2,441.17	0.00			
Llantas y Neumáticos	34,994.24	0.00			

Ramo de Agricultura y Ganadería
ESTADO DE RENDIMIENTO ECONOMICO
Del 1 de Enero al 30 de Noviembre del 2020
(EN DOLARES)

Institucional

GASTOS DE GESTION	CORRIENTE	ANTERIOR
Productos Químicos, Combustibles y Lubricantes	8,843,998.03	0.00
Productos Químicos	8,555,009.20	0.00
Productos Farmacéuticos y Medicinales	10,008.87	0.00
Combustibles y Lubricantes	278,979.96	0.00
Minerales y Productos Derivados	8,667.29	0.00
Minerales no Metálicos y Productos Derivados	1,674.45	0.00
Minerales Metálicos y Productos Derivados	6,992.84	0.00
Materiales de Uso o Consumo	106,078.17	0.00
Materiales e Instrumental de Laboratorios y Uso Médico	74,506.28	0.00
Materiales Informáticos	21,278.17	0.00
Materiales de Defensa y Seguridad Pública	4,269.90	0.00
Materiales Eléctricos	6,023.82	0.00
Bienes de Uso y Consumo Diverso	29,767.01	0.00
Herramientas, Repuestos y Accesorios	18,247.81	0.00
Bienes de Uso y Consumo Diversos	11,519.20	0.00
Servicios Básicos	1,225,315.57	0.00
Servicios de Energía Eléctrica	904,028.16	0.00
Servicios de Agua	129,761.22	0.00
Servicios de Telecomunicaciones	190,993.70	0.00
Servicios de Correos	532.49	0.00
Mantenimiento y Reparación	253,368.43	0.00
Mantenimientos y Reparaciones de Bienes Muebles	38,735.96	0.00
Mantenimientos y Reparaciones de Vehículos	177,746.97	0.00
Mantenimientos y Reparaciones de Bienes Inmuebles	36,885.50	0.00
Servicios Comerciales	958,168.31	0.00
Transportes, Fletas y Almacenamientos	165,782.54	0.00
Servicios de Publicidad	12,074.84	0.00
Servicios de Vigilancia	572,825.86	0.00
Servicios de Limpiezas y Fumigaciones	178,440.08	0.00
Servicios de Lavanderías y Planchado	208.53	0.00
Servicios de Laboratorios	12,070.95	0.00
Servicios de Alimentación	57.78	0.00
Impresiones, Publicaciones y Reproducciones	16,707.73	0.00
Otros Servicios y Arrendamientos Diversos	3,463,113.79	0.00
Servicios Generales y Arrendamientos Diversos	3,463,113.79	0.00
Arrendamientos y Derechos	45,642.00	0.00
De Bienes Muebles	35,339.95	0.00

Ramo de Agricultura y Ganadería
ESTADO DE RENDIMIENTO ECONOMICO
Del 1 de Enero al 30 de Noviembre del 2020
(EN DOLARES)

Institucional

GASTOS DE GESTION	CORRIENTE	ANTERIOR
De Bienes Inmuebles	10,302.05	0.00
Pasajes y Viáticos	272,158.00	0.00
Viáticos por Comisión Interna	267,688.00	0.00
Viáticos por Comisión Externa	4,470.00	0.00
Servicios Técnicos y Profesionales	46,690.84	0.00
Servicios Médicos	146.46	0.00
Servicios de Contabilidad y Auditoría	5,411.80	0.00
Servicios de Capacitación	168.14	0.00
Consultorías, Estudios e Investigaciones Diversas	40,964.44	0.00
Gastos en Bienes Capitalizables	30,854.03	0.00
Equipos Médicos y de Laboratorios	757.00	0.00
Equipos Médicos y de Laboratorios	757.00	0.00
Maquinaria, Equipo y Mobiliario Diverso	29,419.88	0.00
Mobiliarios	16,546.17	0.00
Equipos Informáticos	6,782.80	0.00
Maquinarias y Equipos	6,046.71	0.00
Herramientas y Repuestos Principales	44.20	0.00
Gastos en Activos Intangibles	677.15	0.00
Derechos de Propiedad Intelectual	432.58	0.00
Derechos Intangibles Diversos	244.57	0.00
Gastos Financieros y Otros	213,166.56	0.00
Primas y Gastos por Seguros y Comisiones Bancarias	125,108.13	0.00
Primas y Gastos de Seguros de Personas	10,353.30	0.00
Primas y Gastos de Seguros de Bienes	43,886.11	0.00
Comisiones y Gastos Bancarios	70,868.72	0.00
Impuestos, Tasas y Derechos	86,629.21	0.00
Impuesto a la Transf. de B. Muebles y a la Prestación de Ser	2,505.05	0.00
Tasas	34,741.03	0.00
Derechos	10,629.54	0.00
Impuestos, Tasas y Derechos Diversos	38,753.59	0.00
Gastos Corrientes Diversos	1,429.22	0.00
Multas y Costas Judiciales	1,429.22	0.00
Gastos Diversos	0.00	0.00
Gastos en Transferencias Otorgadas	18,181,976.42	0.00
Transferencias Corrientes al Sector Público	17,186,687.73	0.00
Instituto Salvadoreño de Transformación Agraria (ISTA)	5,710,860.88	0.00
Centro Nacional de Tecnología Agropecuaria y Forestal (CEN	8,615,329.28	0.00

Ramo de Agricultura y Ganadería
ESTADO DE RENDIMIENTO ECONOMICO
Del 1 de Enero al 30 de Noviembre del 2020
(EN DOLARES)

Institucional

GASTOS DE GESTION	CORRIENTE	ANTERIOR
Escuela Nacional de Agricultura (ENA)	2,028,957.90	0.00
Consejo Salvadoreño del Café (CSC)	831,539.67	0.00
Transferencias Corrientes al Sector Privado	937,721.77	0.00
A Empresas Privadas no Financieras	403,000.00	0.00
A Organismos sin Fines de Lucro	530,000.00	0.00
A Personas Naturales	4,721.77	0.00
Transferencias de Capital al Sector Privado	0.00	0.00
A Organismos sin Fines de Lucro	0.00	0.00
Transferencias Corrientes al Sector Externo	57,560.92	0.00
A Organismos Multilaterales	57,560.92	0.00
Costos de Ventas y Cargos Calculados	333,930.06	0.00
Depreciación de Bienes de Uso	333,930.06	0.00
Depreciación de Bienes de Uso	333,930.06	0.00
Gastos de Actualizaciones y Ajustes	564,901.19	0.00
Ajustes de Ejercicios Anteriores	564,901.19	0.00
Ajustes de Ejercicios Anteriores	564,901.19	0.00
SUB TOTAL GASTOS	88,835,838.84	0.00
RESULTADO DEL EJERCICIO	26,808,490.98	0.00
TOTAL DE GASTOS DE GESTION	115,644,329.82	0.00



JEFE UFI

Licenciado David Alonso Arteaga Zamora
 Director Oficina Financiera Institucional



F.

CONTADOR

Nora Guadalupe García
 JEFA DE DIVISION

Ramo de Agricultura y Ganadería
ESTADO DE FLUJO DE FONDOS
 Del 1 de Enero al 30 de Noviembre del 2020
 (EN DOLARES)

Institucional

ESTRUCTURA	CORRIENTE	ANTERIOR
DISPONIBILIDADES INICIALES	3,003,496.76	0.00
DISPONIBILIDADES INICIALES	3,003,496.76	0.00
RESULTADO OPERACIONAL NETO	1,672,969.16	0.00
FUENTES OPERACIONALES	104,371,543.14	0.00
USOS OPERACIONALES	102,698,573.98	0.00
RESULTADO NO OPERACIONAL NETO	883,763.24	0.00
FUENTES NO OPERACIONALES	193,679,671.60	0.00
USOS NO OPERACIONALES	192,795,908.36	0.00
DISPONIBILIDAD FINAL	5,560,229.16	0.00



[Handwritten Signature]

JEFE UFI
 Licenciado David Alonso Arteaga Zamora
 Director Oficina Financiera Institucional



[Handwritten Signature]

F. _____
 CONTADOR

Ramo de Agricultura y Ganadería
FLUJO DE FONDOS -COMPOSICION-
 Del 1 de Enero al 30 de Noviembre del 2020
 (EN DOLARES)

04/12/2020

Pag. 1 de 1

Institucional

FUENTES	CORRIENTE	ANTERIOR	USOS	CORRIENTE	ANTERIOR
OPERACIONAL	104,371,543.14	0.00	OPERACIONAL	102,698,573.98	0.00
D.M. x Venta de Bienes y Servicios	8,018,964.49	0.00	A. M. x Remuneraciones	14,005,960.92	0.00
D.M. x Transferencias Corrientes de Aporte Fiscal	86,860,707.54	0.00	A.M. x Adquisiciones de Bienes y Servicios	62,518,358.50	0.00
D.M. x Transferencias de Capital Recibidas	2,904,680.72	0.00	A.M. x Gastos Financieros y Otros	710,756.13	0.00
D.M. x Transferencias de Capital de Aporte Fiscal	3,225,078.56	0.00	A.M. x Transferencias Corrientes Otorgadas	17,443,685.75	0.00
D.M. x Operaciones de Ejercicios Anteriores	3,362,111.83	0.00	A.M. x Inversiones en Activos Fijos	696,469.62	0.00
			A.M. x Transferencias de Capital Otorgadas	2,884,571.81	0.00
NO OPERACIONAL	193,679,671.60	0.00	A.M. x Operaciones de Ejercicios Anteriores	4,438,771.25	0.00
Anticipos a Empleados	5,000.00	0.00	NO OPERACIONAL	192,795,908.36	0.00
Anticipos a Contratistas	241,020.69	0.00	Anticipos a Empleados	160,000.00	0.00
Anticipos a Proveedores	84,010.14	0.00	Anticipos a Contratistas	44,563.15	0.00
Depósitos Ajenos	193,349,640.77	0.00	Anticipos a Proveedores	187,616.90	0.00
			Anticipos de Fondos a Instituciones Públicas	930.42	0.00
			Depósitos Ajenos	192,402,797.89	0.00
TOTAL FUENTES	298,051,214.74	0.00	AUMENTO NETO DE DISPONIBILIDADES	2,556,732.40	0.00
			TOTAL USOS	298,051,214.74	0.00



Licenciado David Alonso Arteaga Zamora
 Director Oficina Financiera Institucional



Nora Guadalupe García
 JEFA DE DIVISION

RAMO DE AGRICULTURA Y GANADERÍA
ESTADO DE EJECUCION PRESUPUESTARIA DE EGRESOS
Reporte Acumulado Del 1 de Enero al 30 de Noviembre del 2020
(EN DOLARES)

Institucional

CODIGO	CONCEPTO	CREDITO PRESUPUESTARIO	DEVENGADO	SALDO PRESUPUESTARIO
51	Remuneraciones	16,536,459.54	14,802,898.33	1,733,561.21
511	Remuneraciones Permanentes	10,474,033.97	9,489,780.36	984,253.61
51101	Sueldos	10,064,328.35	9,116,529.93	947,798.42
51103	Aguinaldos	409,705.62	373,250.43	36,455.19
512	Remuneraciones Eventuales	4,271,613.61	3,702,505.07	569,108.54
51201	Sueldos	4,124,751.20	3,562,440.70	562,310.50
51203	Aguinaldos	146,862.41	140,064.37	6,798.04
513	Remuneraciones Extraordinarias	234,645.02	234,545.32	99.70
51301	Horas Extraordinarias	234,645.02	234,545.32	99.70
514	Contribuciones Patronales a Inst de Seg Social Públicas	767,836.93	678,995.99	88,840.94
51401	Por Remuneraciones Permanentes	517,297.70	472,539.95	44,757.75
51402	Por Remuneraciones Eventuales	247,363.03	203,279.94	44,083.09
51403	Por Remuneraciones Extraordinarias	3,176.20	3,176.10	0.10
515	Contribuciones Patronales a Inst de Seg Social Privadas	774,611.39	684,500.13	90,111.26
51501	Por Remuneraciones Permanentes	470,960.24	428,047.85	42,912.39
51502	Por Remuneraciones Eventuales	296,130.71	248,936.31	47,194.40
51503	Por Remuneraciones Extraordinarias	7,520.44	7,515.97	4.47
516	Gastos de Representación	13,718.62	12,571.46	1,147.16
51601	Por Prestación de Servicios en el País	13,718.62	12,571.46	1,147.16
54	Adquisiciones de Bienes y Servicios	68,432,373.72	62,662,578.56	5,769,795.16
541	Bienes de Uso y Consumo	59,743,893.85	55,992,944.64	3,750,949.21
54101	Productos Alimenticios para Personas	25,145,825.78	25,097,899.28	47,926.50
54102	Productos Alimenticios para Animales	281,597.07	155,899.75	125,697.32
54103	Productos Agropecuarios y Forestales	23,095,757.36	21,231,304.59	1,864,452.77
54104	Productos Textiles y Vestuarios	415,177.82	355,768.24	59,409.58
54105	Productos de Papel y Cartón	34,678.53	9,775.49	24,903.04
54106	Productos de Cuero y Caucho	3,786.37	2,441.17	1,345.20
54107	Productos Químicos	9,373,280.46	8,579,090.46	794,190.00
54108	Productos Farmacéuticos y Medicinales	46,307.06	9,614.62	36,692.44
54109	Llantas y Neumáticos	26,698.77	1,794.11	24,904.66
54110	Combustibles y Lubricantes	383,497.91	366,491.05	17,006.86
54111	Minerales no Metálicos y Productos Derivados	3,725.95	1,674.45	2,051.50
54112	Minerales Metálicos y Productos Derivados	13,402.14	6,853.35	6,548.79
54113	Materiales e Instrumental de Laboratorios y uso Médico	205,932.60	111,409.78	94,522.82
54114	Materiales de Oficina	17,453.35	4,347.66	13,105.69
54115	Materiales Informáticos	17,623.98	9,507.98	8,116.00
54116	Libros , Textos, Utiles de Enseñanza y Publicaciones	6,442.65	1,357.65	5,085.00

RAMO DE AGRICULTURA Y GANADERÍA
ESTADO DE EJECUCION PRESUPUESTARIA DE EGRESOS
Reporte Acumulado Del 1 de Enero al 30 de Noviembre del 2020
(EN DOLARES)

Institucional

CODIGO	CONCEPTO	CREDITO PRESUPUESTARIO	DEVENGADO	SALDO PRESUPUESTARIO
54117	Materiales de Defensa y Seguridad Pública	4,269.90	4,269.90	0.00
54118	Herramientas, Repuestos y Accesorios	73,506.11	22,414.51	51,091.60
54119	Materiales Eléctricos	14,947.15	6,497.40	8,449.75
54199	Bienes de Uso y Consumo Diversos	579,982.89	14,533.20	565,449.69
542	Servicios Básicos	1,273,551.11	1,225,315.57	48,235.54
54201	Servicios de Energía Eléctrica	912,031.67	904,028.16	8,003.51
54202	Servicios de Agua	132,715.28	129,761.22	2,954.06
54203	Servicios de Telecomunicaciones	228,271.67	190,993.70	37,277.97
54204	Servicios de Correos	532.49	532.49	0.00
543	Servicios Generales y Arrendamientos	6,141,387.32	4,797,291.25	1,344,096.07
54301	Mantenimientos y Reparaciones de Bienes Muebles	145,814.04	41,346.26	104,467.78
54302	Mantenimientos y Reparaciones de Vehículos	324,612.24	177,746.97	146,865.27
54303	Mantenimientos y Reparaciones de Bienes Inmuebles	421,995.51	36,885.50	385,110.01
54304	Transportes, Fletes y Almacenamientos	205,354.57	165,782.54	39,572.03
54305	Servicios de Publicidad	14,074.84	12,074.84	2,000.00
54306	Servicios de Vigilancia	700,896.65	572,825.86	128,070.79
54307	Servicios de Limpiezas y Fumigaciones	216,290.37	178,440.08	37,850.29
54308	Servicios de Lavanderías y Planchado	208.53	208.53	0.00
54309	Servicios de Laboratorios	12,703.70	12,070.95	632.75
54310	Servicios de Alimentación	1,557.78	57.78	1,500.00
54311	Servicios Educativos	24,492.69	0.00	24,492.69
54313	Impresiones, Publicaciones y Reproducciones	42,188.73	16,707.73	25,481.00
54316	Arrendamiento de Bienes Muebles	91,919.93	35,339.95	56,579.98
54317	Arrendamiento de Bienes Inmuebles	20,158.00	10,302.05	9,855.95
54399	Servicios Generales y Arrendamientos Diversos	3,919,119.74	3,537,502.21	381,617.53
544	Pasajes y Viáticos	295,069.06	272,158.00	22,911.06
54403	Viáticos por Comisión Interna	290,599.06	267,688.00	22,911.06
54404	Viáticos por Comisión Externa	4,470.00	4,470.00	0.00
545	Consultorías, Estudios e Investigaciones	505,881.16	46,690.84	459,190.32
54501	Servicios Médicos	146.46	146.46	0.00
54504	Servicios de Contabilidad y Auditoría	8,239.22	5,411.80	2,827.42
54505	Servicios de Capacitación	1,948.14	168.14	1,780.00
54507	Desarrollos Informáticos	28,950.00	0.00	28,950.00
54599	Consultorías, Estudios e Investigaciones Diversas	466,597.34	40,964.44	425,632.90
549	Crédito Fiscal	472,591.22	328,178.26	144,412.96
54901	Crédito Fiscal	472,591.22	328,178.26	144,412.96
55	Gastos Financieros y Otros	874,439.03	725,106.46	149,332.57

RAMO DE AGRICULTURA Y GANADERÍA
ESTADO DE EJECUCION PRESUPUESTARIA DE EGRESOS
Reporte Acumulado Del 1 de Enero al 30 de Noviembre del 2020
(EN DOLARES)



Institucional



CODIGO	CONCEPTO	CREDITO PRESUPUESTARIO	DEVENGADO	SALDO PRESUPUESTARIO
555	Impuestos, Tasas y Derechos	588,119.84	519,711.50	68,408.34
55504	Impuesto a la Transf de Bienes Muebles y a la Prest de Serv.	480,845.86	472,531.02	8,314.84
55507	Tasas	89,857.39	34,741.03	55,116.36
55508	Derechos	15,606.68	10,629.54	4,977.14
55599	Impuestos, Tasas y Derechos Diversos	1,809.91	1,809.91	0.00
556	Seguros, Comisiones y Gastos Bancarios	173,823.49	148,745.14	25,078.35
55601	Primas y Gastos de Seguros de Personas	11,187.29	10,353.30	833.99
55602	Primas y Gastos de Seguros de Bienes	89,085.89	67,336.66	21,749.23
55603	Comisiones y Gastos Bancarios	73,550.31	71,055.18	2,495.13
557	Otros Gastos no Clasificados	86,852.75	46,018.91	40,833.84
55703	Multas y Costas Judiciales	1,429.22	1,429.22	0.00
55799	Gastos Diversos	85,423.53	44,589.69	40,833.84
559	Crédito Fiscal	25,642.95	10,630.91	15,012.04
55901	Crédito Fiscal	25,642.95	10,630.91	15,012.04
56	Transferencias Corrientes	21,192,738.08	18,181,970.42	3,010,767.66
562	Transferencias Corrientes al Sector Público	20,197,455.38	17,186,687.73	3,010,767.65
5624201	Instituto Salvadoreño de Transformación Agraria	7,040,587.77	5,710,860.88	1,329,726.89
5624202	Centro Nacional de Tecnología Agropecuaria y Forestal	9,790,876.61	8,615,329.28	1,175,547.33
5624203	Escuela Nacional de Agricultura	2,362,228.00	2,028,957.90	333,270.10
5624206	Consejo Salvadoreño del Café	1,003,763.00	831,539.67	172,223.33
563	Transferencias Corrientes al Sector Privado	937,721.78	937,721.77	0.01
56301	A Empresas Privadas no Financieras	403,000.00	403,000.00	0.00
56303	A Organismos sin Fines de Lucro	530,000.00	530,000.00	0.00
56304	A Personas Naturales	4,721.78	4,721.77	0.01
564	Transferencias Corrientes al Sector Externo	57,560.92	57,560.92	0.00
56404	A Organismos Multilaterales	57,560.92	57,560.92	0.00
61	Inversiones en Activos Fijos	3,192,447.46	708,824.50	2,483,622.96
611	Bienes Muebles	2,645,447.54	557,761.57	2,087,685.97
61101	Mobiliarlos	34,872.25	13,536.97	21,335.28
61102	Maquinarias y Equipos	835,898.63	328,718.75	507,179.88
61103	Equipos Médicos y de Laboratorios	122,306.02	45,845.50	76,460.52
61104	Equipos Informáticos	455,972.27	20,456.15	435,516.12
61105	Vehículos de Transporte	904,955.80	0.00	904,955.80
61108	Herramientas y Repuestos Principales	34,284.48	44.20	34,240.28
61109	Maquinaria y Equipo para la Producción	149,231.19	149,160.00	71.19
61199	Bienes Muebles Diversos	107,926.90	0.00	107,926.90
614	Intangibles	28,144.41	1,810.33	26,334.08

RAMO DE AGRICULTURA Y GANADERÍA
ESTADO DE EJECUCION PRESUPUESTARIA DE EGRESOS
Reporte Acumulado Del 1 de Enero al 30 de Noviembre del 2020
(EN DOLARES)

Institucional

CODIGO	CONCEPTO	CREDITO PRESUPUESTARIO	DEVENGADO	SALDO PRESUPUESTARIO
61403	Derechos de Propiedad Intelectual	28,112.56	1,778.48	26,334.08
61499	Derechos de Intangibles Diversos	31.85	31.85	0.00
616	Infraestructuras	449,586.37	107,350.32	342,236.05
61606	Eléctricas y Comunicaciones	86,000.00	0.00	86,000.00
61607	De Producción de Bienes y Servicios	309,582.96	77,368.22	232,214.74
61608	Supervisión de Infraestructuras	40,003.41	29,982.10	10,021.31
61699	Obras de Infraestructura Diversas	14,000.00	0.00	14,000.00
619	Crédito Fiscal	69,269.14	41,902.28	27,366.86
61901	Crédito Fiscal	69,269.14	41,902.28	27,366.86
62	Transferencias de Capital	4,091,041.19	2,889,821.81	1,201,219.38
623	Transferencias de Capital al Sector Privado	4,091,041.19	2,889,821.81	1,201,219.38
62303	A Organismos Sin Fines de Lucro	4,091,041.19	2,889,821.81	1,201,219.38
Total Rubro		114,319,499.02	99,971,200.08	14,348,298.94
Total Cuenta		114,319,499.02	99,971,200.08	14,348,298.94
Total Especifico		114,319,499.02	99,971,200.08	14,348,298.94



JEFE UBI
Licenciado David Alonso Arteaga Zamora
Director Oficina Financiera Institucional



CONTADOR
Nora Guadalupe García
JEFA DE DIVISIÓN