

OFICINA FINANCIERA INSTITUCIONAL  
DIVISIÓN DE CONTABILIDAD



MINISTERIO  
DE AGRICULTURA  
Y GANADERÍA

ESTADOS FINANCIEROS  
DEFINITIVO 2020

SANTA TECLA,

ENERO 2021

**Ramo de Agricultura y Ganadería**  
**ESTADO DE SITUACION FINANCIERA**  
**al 31 de Diciembre (Definitivo) del 2020**  
**(EN DOLARES)**

27/01/2021  
 Pag. 1 de 1

Recursos	Corriente
<b>Fondos</b>	<b>4,972,492.16</b>
Disponibilidades	4,901,269.75
Anticipos de Fondos	71,222.41
Deudores Monetarios	.00
<b>Inversiones Financieras</b>	<b>4,457,955.60</b>
Deudores Financieros	4,212,824.80
Inversiones Intangibles	245,130.80
<b>Inversiones en Existencias</b>	<b>26,368,971.71</b>
Existencias Institucionales	26,368,971.71
<b>Inversiones en Bienes de Uso</b>	<b>34,418,852.97</b>
Bienes Depreciables	17,559,506.58
Bienes no Depreciables	15,859,346.39
<b>Inversiones en Proyectos y Programas</b>	<b>3,679,005.52</b>
Inversiones en Bienes de Uso Público	3,679,005.52
<b>TOTAL RECURSOS</b>	<b>73,897,277.96</b>

Obligaciones	Corriente
<b>Deuda Corriente</b>	<b>1,935,189.29</b>
Depósitos de Terceros	1,935,189.29
Acreedores Monetarios	.00
<b>Financiamiento de Terceros</b>	<b>4,405,775.69</b>
Acreedores Financieros	4,405,775.69
<b>SUB TOTAL</b>	<b>6,340,964.98</b>
<b>Patrimonio Estatal</b>	<b>65,082,424.97</b>
Patrimonio	65,337,628.46
Detrimento Patrimonial	-255,203.49
Resultado del Ejercicio	2,473,888.01
<b>SUB TOTAL</b>	<b>67,556,312.98</b>
<b>TOTAL OBLIGACIONES</b>	<b>73,897,277.96</b>

  
**Lic. David Alonso Arteaga Zamora**  
 Director  
 Oficina Financiera Institucional  
**JEFE UFI**



  
**Noemí Guadalupe García**  
 JEFA DE DIVISION  
 F. \_\_\_\_\_  
**CONTADOR**



**Ramo de Agricultura y Ganadería**  
**ESTADO DE RENDIMIENTO ECONOMICO**  
**Del 1 de Enero al 31 de Diciembre (Definitivo) del 2020**  
**(EN DOLARES)**

<b>GASTOS DE GESTION</b>	<b>CORRIENTE</b>	<b>ANTERIOR</b>	<b>INGRESOS DE GESTION</b>	<b>CORRIENTE</b>	<b>ANTERIOR</b>
<b>Gastos de Inversiones Públicas</b>	<b>14,297,997.10</b>	<b>0.00</b>	<b>Ingresos por Transferencias Corrientes Recibidas</b>	<b>0.00</b>	<b>0.00</b>
Proyectos y Programas de Fomento Diversos	14,297,997.10	0.00	Transferencias Corrientes de Aporte Fiscal	0.00	0.00
Proyectos y Programas de Fomento Diversos	14,297,997.10	0.00	Tesoro Público Nacional	0.00	0.00
<b>Gastos en Personal</b>	<b>0.00</b>	<b>0.00</b>	<b>Ingresos por Transferencias de Capital Recibidas</b>	<b>17,020,640.08</b>	<b>0.00</b>
Remuneraciones Personal Permanente	0.00	0.00	Transferencias de Capital de Aporte Fiscal	6,266,673.17	0.00
Sueldos	0.00	0.00	Secretaría Técnica de Financiamiento Externo (SETEFE)	6,266,673.17	0.00
Aguinaldos	0.00	0.00	Tesoro Público Nacional	0.00	0.00
Remuneraciones Personal Eventual	0.00	0.00	Transferencias de Capital del Sector Público	3,574,680.72	0.00
Sueldos	0.00	0.00	Fondo especial de los recursos provenientes de la privatizaci	3,574,680.72	0.00
Salarios por Jornal	0.00	0.00	Transferencias de Capital del Sector Externo	7,179,286.19	0.00
Aguinaldos	0.00	0.00	De Gobiernos y Organismos Gubernamentales	2,992,090.57	0.00
Remuneraciones por Servicios Extraordinarios	0.00	0.00	De Organismos Multilaterales	2,857,195.62	0.00
Horas Extraordinarias	0.00	0.00	De Organismos sin Fines de Lucro	1,330,000.00	0.00
Contrib. Patronales a Inst. de Seguridad Social Pública	0.00	0.00	<b>Ingresos por Ventas de Bienes y Servicios</b>	<b>0.00</b>	<b>0.00</b>
Por Remuneraciones Permanentes	0.00	0.00	Venta de Servicios Públicos	0.00	0.00
Por Remuneraciones Eventuales	0.00	0.00	Servicios Diversos	0.00	0.00
Por Remuneraciones Extraordinarias	0.00	0.00	<b>Ingresos por Actualizaciones y Ajustes</b>	<b>59,517.14</b>	<b>0.00</b>
Contrib. Patronales a Inst de Seguridad Social Privadas	0.00	0.00	Ingresos por Donaciones en Especie	0.00	0.00
Por Remuneraciones Permanentes	0.00	0.00	Ingresos por Donaciones en Especie	0.00	0.00
Por Remuneraciones Eventuales	0.00	0.00	Ingresos por Donaciones de Bienes	0.00	0.00
Por Remuneraciones Extraordinarias	0.00	0.00	Ingresos por Donaciones de Bienes	0.00	0.00
Gastos de Representación	0.00	0.00	Ajustes de Ejercicios Anteriores	59,517.14	0.00
Por Prestación de Servicios en el País	0.00	0.00	Ajustes de Ejercicios Anteriores	59,517.14	0.00
Indemnizaciones	0.00	0.00	<b>SUB TOTAL INGRESOS</b>	<b>17,080,157.22</b>	<b>0.00</b>
Al Personal de Servicios Eventuales	0.00	0.00			
<b>Gastos en Bienes de Consumo y Servicios</b>	<b>0.00</b>	<b>0.00</b>			
Productos Alimenticios, Agropecuarios y Forestales	0.00	0.00			
Productos Alimenticios para Personas	0.00	0.00			
Productos Alimenticios para Animales	0.00	0.00			
Productos Agropecuarios y Forestales	0.00	0.00			
Productos Textiles y Vestuarios	0.00	0.00			
Productos Textiles y Vestuarios	0.00	0.00			
Materiales de Oficina, Productos de Papel e Impresos	0.00	0.00			
Productos de Papel y Cartón	0.00	0.00			
Materiales de Oficina	0.00	0.00			
Libros, Textos, Útiles de Enseñanza y Publicaciones	0.00	0.00			

**Ramo de Agricultura y Ganadería**  
**ESTADO DE RENDIMIENTO ECONOMICO**  
**Del 1 de Enero al 31 de Diciembre (Definitivo) del 2020**  
**(EN DOLARES)**

<b>GASTOS DE GESTION</b>	<b>CORRIENTE</b>	<b>ANTERIOR</b>
Productos de Cuero y Caucho	0.00	0.00
Productos de Cuero y Caucho	0.00	0.00
Llantas y Neumáticos	0.00	0.00
Productos Químicos, Combustibles y Lubricantes	0.00	0.00
Productos Químicos	0.00	0.00
Productos Farmacéuticos y Medicinales	0.00	0.00
Combustibles y Lubricantes	0.00	0.00
Minerales y Productos Derivados	0.00	0.00
Minerales no Metálicos y Productos Derivados	0.00	0.00
Minerales Metálicos y Productos Derivados	0.00	0.00
Materiales de Uso o Consumo	0.00	0.00
Materiales e Instrumental de Laboratorios y Uso Médico	0.00	0.00
Materiales Informáticos	0.00	0.00
Materiales de Defensa y Seguridad Pública	0.00	0.00
Materiales Eléctricos	0.00	0.00
Bienes de Uso y Consumo Diverso	0.00	0.00
Herramientas, Repuestos y Accesorios	0.00	0.00
Bienes de Uso y Consumo Diversos	0.00	0.00
Servicios Básicos	0.00	0.00
Servicios de Energía Eléctrica	0.00	0.00
Servicios de Agua	0.00	0.00
Servicios de Telecomunicaciones	0.00	0.00
Servicios de Correos	0.00	0.00
Mantenimiento y Reparación	0.00	0.00
Mantenimientos y Reparaciones de Bienes Muebles	0.00	0.00
Mantenimientos y Reparaciones de Vehículos	0.00	0.00
Mantenimientos y Reparaciones de Bienes Inmuebles	0.00	0.00
Servicios Comerciales	0.00	0.00
Transportes, Fletes y Almacenamientos	0.00	0.00
Servicios de Publicidad	0.00	0.00
Servicios de Vigilancia	0.00	0.00
Servicios de Limpiezas y Fumigaciones	0.00	0.00
Servicios de Lavanderías y Planchado	0.00	0.00
Servicios de Laboratorios	0.00	0.00
Servicios de Alimentación	0.00	0.00
Impresiones, Publicaciones y Reproducciones	0.00	0.00
Otros Servicios y Arrendamientos Diversos	0.00	0.00

**Ramo de Agricultura y Ganadería**  
**ESTADO DE RENDIMIENTO ECONOMICO**  
**Del 1 de Enero al 31 de Diciembre (Definitivo) del 2020**  
**(EN DOLARES)**


<b>GASTOS DE GESTION</b>	<b>CORRIENTE</b>	<b>ANTERIOR</b>
Servicios Generales y Arrendamientos Diversos	0.00	0.00
Arrendamientos y Derechos	0.00	0.00
De Bienes Muebles	0.00	0.00
De Bienes Inmuebles	0.00	0.00
Pasajes y Viáticos	0.00	0.00
Viáticos por Comisión Interna	0.00	0.00
Viáticos por Comisión Externa	0.00	0.00
Servicios Técnicos y Profesionales	0.00	0.00
Servicios Médicos	0.00	0.00
Servicios Jurídicos	0.00	0.00
Servicios de Contabilidad y Auditoría	0.00	0.00
Servicios de Capacitación	0.00	0.00
Desarrollos Informáticos	0.00	0.00
Consultorias, Estudios e Investigaciones Diversas	0.00	0.00
<b>Gastos en Bienes Capitalizables</b>	<b>0.00</b>	<b>0.00</b>
Maquinarias y Equipos de Producción	0.00	0.00
Maquinarias y Equipos de Producción	0.00	0.00
Equipos Médicos y de Laboratorios	0.00	0.00
Equipos Médicos y de Laboratorios	0.00	0.00
Maquinaria, Equipo y Mobiliario Diverso	0.00	0.00
Mobiliarios	0.00	0.00
Equipos Informáticos	0.00	0.00
Maquinarias y Equipos	0.00	0.00
Herramientas y Repuestos Principales	0.00	0.00
Gastos en Activos Intangibles	0.00	0.00
Derechos de Propiedad Intelectual	0.00	0.00
Derechos Intangibles Diversos	0.00	0.00
<b>Gastos Financieros y Otros</b>	<b>0.00</b>	<b>0.00</b>
Primas y Gastos por Seguros y Comisiones Bancarias	0.00	0.00
Primas y Gastos de Seguros de Personas	0.00	0.00
Primas y Gastos de Seguros de Bienes	0.00	0.00
Comisiones y Gastos Bancarios	0.00	0.00
Impuestos, Tasas y Derechos	0.00	0.00
Impuesto a la Transf. de B. Muebles y a la Prestación de Ser	0.00	0.00
Tasas	0.00	0.00
Derechos	0.00	0.00
Impuestos, Tasas y Derechos Diversos	0.00	0.00


Ramo de Agricultura y Ganadería  
**ESTADO DE RENDIMIENTO ECONOMICO**  
 Del 1 de Enero al 31 de Diciembre (Definitivo) del 2020  
 (EN DOLARES)


GASTOS DE GESTIÓN	CORRIENTE	ANTERIOR
Gastos Corrientes Diversos	0.00	0.00
Multas y Costas Judiciales	0.00	0.00
Gastos Diversos	0.00	0.00
<b>Gastos en Transferencias Otorgadas</b>	<b>0.00</b>	<b>0.00</b>
Transferencias Corrientes al Sector Público	0.00	0.00
Instituto Salvadoreño de Transformación Agraria (ISTA)	0.00	0.00
Centro Nacional de Tecnología Agropecuaria y Forestal (CEN)	0.00	0.00
Escuela Nacional de Agricultura (ENA)	0.00	0.00
Consejo Salvadoreño del Café (CSC)	0.00	0.00
Transferencias Corrientes al Sector Privado	0.00	0.00
A Empresas Privadas no Financieras	0.00	0.00
A Organismos sin Fines de Lucro	0.00	0.00
A Personas Naturales	0.00	0.00
Transferencias de Capital al Sector Privado	0.00	0.00
A Organismos sin Fines de Lucro	0.00	0.00
Transferencias Corrientes al Sector Externo	0.00	0.00
A Organismos Multilaterales	0.00	0.00
<b>Costos de Ventas y Cargos Calculados</b>	<b>0.00</b>	<b>0.00</b>
AMORTIZACIONES DE INVERSIONES INTANGIBLES	0.00	0.00
AMORTIZACIONES DE INVERSIONES INTANGIBLES	0.00	0.00
Depreciación de Bienes de Uso	0.00	0.00
Depreciación de Bienes de Uso	0.00	0.00
Vehículos de Transporte	0.00	0.00
Equipo Informático	0.00	0.00
Bienes Muebles Diversos	0.00	0.00
Maquinaria y Equipo de Producción	0.00	0.00
Equipos Medicos y de Laboratorios	0.00	0.00
Maquinaria y Equipo	0.00	0.00
Bienes Muebles Diversos	0.00	0.00
Herramientas y Repuestos Principales	0.00	0.00
<b>Gastos de Actualizaciones y Ajustes</b>	<b>308,272.11</b>	<b>0.00</b>
Ajustes de Ejercicios Anteriores	308,272.11	0.00
Ajustes de Ejercicios Anteriores	308,272.11	0.00
<b>SUB TOTAL GASTOS</b>	<b>14,606,269.21</b>	<b>0.00</b>
<b>RESULTADO DEL EJERCICIO</b>	<b>2,473,888.01</b>	<b>0.00</b>
<b>TOTAL DE GASTOS DE GESTIÓN</b>	<b>17,080,157.22</b>	<b>0.00</b>

Ramo de Agricultura y Ganadería  
ESTADO DE RENDIMIENTO ECONOMICO  
Del 1 de Enero al 31 de Diciembre (Definitivo) del 2020  
(EN DOLARES)

F.   
JEFE UFI  
Lic. David Alonso Arteaga Zamora  
Director  
Oficina Financiera Institucional



F.   
CONTADOR  
Nora Guadalupe García  
JEFA DE DIVISION





ESTADO DE FLUJO DE FONDOS



Del 1 de Enero al 31 de Diciembre (Definitivo) del 2020

(EN DOLARES)

Institucional

ESTRUCTURA	CORRIENTE	ANTERIOR
DISPONIBILIDADES INICIALES	3,003,496.76	0.00
DISPONIBILIDADES INICIALES	3,003,496.76	0.00
RESULTADO OPERACIONAL NETO	204,750.02	0.00
FUENTES OPERACIONALES	109,697,110.40	0.00
USOS OPERACIONALES	109,492,360.38	0.00
RESULTADO NO OPERACIONAL NETO	1,693,022.97	0.00
FUENTES NO OPERACIONALES	202,080,241.56	0.00
USOS NO OPERACIONALES	200,387,218.59	0.00
DISPONIBILIDAD FINAL	4,901,269.75	0.00

  
 F.   
 JEFE UFI  
 Lic. David Alonso Arteaga Zamora  
 Director  
 Oficina Financiera Institucional

  
 CONTADOR  
  
 Noe Guadalupe Garcia  
 JEFE DE DIVISION



Ramo de Agricultura y Ganadería  
**FLUJO DE FONDOS -COMPOSICION-**  
 Del 1 de Enero al 31 de Diciembre (Definitivo) del 2020  
 (EN DOLARES)

27/01/2021

Pag. 1 de 1

Institucional

FUENTES	CORRIENTE	ANTERIOR
<b>OPERACIONAL</b>	<b>109,697,110.40</b>	<b>0.00</b>
D.M. x Venta de Bienes y Servicios	8,742,992.32	0.00
D.M. x Transferencias Corrientes de Aporte Fiscal	91,111,840.43	0.00
D.M. x Transferencias de Capital Recibidas	2,904,680.72	0.00
D.M. x Transferencias de Capital de Aporte Fiscal	3,567,959.98	0.00
D.M. x Operaciones de Ejercicios Anteriores	3,369,636.95	0.00
<b>NO OPERACIONAL</b>	<b>202,080,241.56</b>	<b>0.00</b>
Anticipos a Empleados	155,000.00	0.00
Anticipos a Contratistas	272,457.95	0.00
Anticipos a Proveedores	187,616.90	0.00
Depósitos Ajenos	201,465,166.71	0.00
<b>TOTAL FUENTES</b>	<b>311,777,351.96</b>	<b>0.00</b>

USOS	CORRIENTE	ANTERIOR
<b>OPERACIONAL</b>	<b>109,492,360.38</b>	<b>0.00</b>
A. M. x Remuneraciones	16,096,469.94	0.00
A.M. x Adquisiciones de Bienes y Servicios	63,972,371.58	0.00
A.M. x Gastos Financieros y Otros	782,376.75	0.00
A.M. x Transferencias Corrientes Otorgadas	19,755,531.54	0.00
A.M. x Inversiones en Activos Fijos	1,256,939.71	0.00
A.M. x Transferencias de Capital Otorgadas	3,169,558.04	0.00
A.M. x Operaciones de Ejercicios Anteriores	4,459,112.82	0.00
<b>NO OPERACIONAL</b>	<b>200,387,218.59</b>	<b>0.00</b>
Anticipos a Empleados	160,000.00	0.00
Anticipos a Contratistas	44,563.15	0.00
Anticipos a Proveedores	187,616.90	0.00
Anticipos de Fondos a Instituciones Públicas	1,107.13	0.00
Depósitos Ajenos	199,993,931.41	0.00
<b>AUMENTO NETO DE DISPONIBILIDADES</b>	<b>1,897,772.99</b>	<b>0.00</b>
<b>TOTAL USOS</b>	<b>311,777,351.96</b>	<b>0.00</b>

Lic. David Alonso Artsaga Zamora  
 Director  
 Oficina Financiera Institucional



Nora Guadalupe García  
 JEFA DE DIVISION

**RAMO DE AGRICULTURA Y GANADERÍA**  
**ESTADO DE EJECUCION PRESUPUESTARIA DE EGRESOS**  
**Reporte Acumulado Del 1 de Enero al 31 de Diciembre (Definitivo) del 2020**  
**(EN DOLARES)**

<b>CODIGO</b>	<b>CONCEPTO</b>	<b>CREDITO PRESUPUESTARIO</b>	<b>DEVENGADO</b>	<b>SALDO PRESUPUESTARIO</b>
51	Remuneraciones	16,916,872.31	16,521,000.20	395,872.11
511	Remuneraciones Permanentes	10,458,622.75	10,301,823.22	156,799.53
51101	Sueldos	10,051,697.22	9,928,572.79	123,124.43
51103	Aguinaldos	406,925.53	373,250.43	33,675.10
512	Remuneraciones Eventuales	4,391,799.62	4,200,222.97	191,576.65
51201	Sueldos	4,208,979.67	4,023,744.80	185,234.87
51202	Salarios por Jornal	22,706.86	22,706.86	0.00
51203	Aguinaldos	160,113.09	153,771.31	6,341.78
513	Remuneraciones Extraordinarias	257,763.30	257,763.30	0.00
51301	Horas Extraordinarias	257,763.30	257,763.30	0.00
514	Contribuciones Patronales a Inst de Seg Social Públicas	824,122.05	797,816.32	26,305.73
51401	Por Remuneraciones Permanentes	517,297.70	514,735.08	2,562.62
51402	Por Remuneraciones Eventuales	303,315.56	279,572.55	23,743.01
51403	Por Remuneraciones Extraordinarias	3,508.79	3,508.69	0.10
515	Contribuciones Patronales a Inst de Seg Social Privadas	892,848.20	872,233.73	20,614.47
51501	Por Remuneraciones Permanentes	470,960.24	466,458.81	4,501.43
51502	Por Remuneraciones Eventuales	413,697.22	397,584.18	16,113.04
51503	Por Remuneraciones Extraordinarias	8,190.74	8,190.74	0.00
516	Gastos de Representación	13,718.62	13,142.89	575.73
51601	Por Prestación de Servicios en el País	13,718.62	13,142.89	575.73
517	Indemnizaciones	77,997.77	77,997.77	0.00
51702	Al Personal de Servicios Eventuales	77,997.77	77,997.77	0.00
54	Adquisiciones de Bienes y Servicios	67,479,720.74	65,849,113.31	1,630,607.43
541	Bienes de Uso y Consumo	58,406,489.66	57,486,876.40	919,613.26
54101	Productos Alimenticios para Personas	25,201,260.72	25,181,367.86	19,892.86
54102	Productos Alimenticios para Animales	276,470.85	192,689.48	83,781.37
54103	Productos Agropecuarios y Forestales	21,873,836.85	21,780,795.63	93,041.22
54104	Productos Textiles y Vestuarios	385,313.25	366,749.18	18,564.07
54105	Productos de Papel y Cartón	48,689.63	25,496.18	23,193.45
54106	Productos de Cuero y Caucho	3,799.42	2,729.22	1,070.20
54107	Productos Químicos	9,537,247.41	9,310,076.80	227,170.61
54108	Productos Farmacéuticos y Medicinales	46,898.86	31,173.32	15,725.54
54109	Llantas y Neumáticos	8,294.11	1,794.11	6,500.00
54110	Combustibles y Lubricantes	372,558.17	366,491.05	6,067.12
54111	Miñerales no Mètalicos y Productos Derivados	3,767.01	1,715.51	2,051.50
54112	Miñerales Mètalicos y Productos Derivados	12,724.63	7,180.23	5,544.40
54113	Materiales e Instrumental de Laboratorios y uso Médico	190,088.92	115,074.10	75,014.82

**RAMO DE AGRICULTURA Y GANADERÍA**  
**ESTADO DE EJECUCION PRESUPUESTARIA DE EGRESOS**  
**Reporte Acumulado Del 1 de Enero al 31 de Diciembre (Definitivo) del 2020**  
**(EN DOLARES)**


<b>CODIGO</b>	<b>CONCEPTO</b>	<b>CREDITO PRESUPUESTARIO</b>	<b>DEVENGADO</b>	<b>SALDO PRESUPUESTARIO</b>
54114	Materiales de Oficina	16,776.96	11,241.81	5,535.15
54115	Materiales Informáticos	24,050.23	15,934.23	8,116.00
54116	Libros , Textos, Utiles de Enseñanza y Publicaciones	6,357.65	1,357.65	5,000.00
54117	Materiales de Defensa y Seguridad Pública	4,269.90	4,269.90	0.00
54118	Herramientas, Repuestos y Accesorios	53,979.38	32,333.28	21,646.10
54119	Materiales Eléctricos	11,646.39	7,027.42	4,618.97
54199	Bienes de Uso y Consumo Diversos	328,459.32	31,379.44	297,079.88
542	Servicios Básicos	1,466,556.67	1,396,930.71	69,625.96
54201	Servicios de Energía Eléctrica	1,007,541.63	976,384.04	31,157.59
54202	Servicios de Agua	205,927.03	189,257.03	16,670.00
54203	Servicios de Telecomunicaciones	252,555.52	230,757.15	21,798.37
54204	Servicios de Correos	532.49	532.49	0.00
543	Servicios Generales y Arrendamientos	6,529,990.45	6,117,381.26	412,609.19
54301	Mantenimientos y Reparaciones de Bienes Muebles	83,782.39	50,575.84	33,206.55
54302	Mantenimientos y Reparaciones de Vehículos	332,524.80	255,615.52	76,909.28
54303	Mantenimientos y Reparaciones de Bienes Inmuebles	286,969.93	235,713.76	51,256.17
54304	Transportes, Fletes y Almacenamientos	250,123.21	210,543.68	39,579.53
54305	Servicios de Publicidad	63,549.67	63,549.67	0.00
54306	Servicios de Vigilancia	702,367.50	702,367.48	0.02
54307	Servicios de Limpiezas y Fumigaciones	216,887.72	215,263.97	1,623.75
54308	Servicios de Lavanderías y Planchado	466.23	466.23	0.00
54309	Servicios de Laboratorios	12,703.70	12,070.95	632.75
54310	Servicios de Alimentación	57.78	57.78	0.00
54311	Servicios Educativos	6,553.80	0.00	6,553.80
54313	Impresiones, Publicaciones y Reproducciones	44,720.78	24,745.78	19,975.00
54316	Arrendamiento de Bienes Muebles	92,321.53	75,873.34	16,448.19
54317	Arrendamiento de Bienes Inmuebles	23,765.60	15,515.81	8,249.79
54399	Servicios Generales y Arrendamientos Diversos	4,413,195.81	4,255,021.45	158,174.36
544	Pasajes y Viáticos	300,120.06	286,566.00	13,554.06
54403	Viáticos por Comisión Interna	295,650.06	282,096.00	13,554.06
54404	Viáticos por Comisión Externa	4,470.00	4,470.00	0.00
545	Consultorías, Estudios e Investigaciones	244,989.44	156,666.86	88,322.58
54501	Servicios Médicos	146.46	146.46	0.00
54503	Servicios Jurídicos	611.67	611.67	0.00
54504	Servicios de Contabilidad y Auditoría	28,676.66	25,849.24	2,827.42
54505	Servicios de Capacitación	7,400.14	2,400.14	5,000.00
54507	Desarrollos Informáticos	31,542.09	28,719.08	2,823.01

**RAMO DE AGRICULTURA Y GANADERÍA**  
**ESTADO DE EJECUCION PRESUPUESTARIA DE EGRESOS**  
**Reporte Acumulado Del 1 de Enero al 31 de Diciembre (Definitivo) del 2020**  
**(EN DOLARES)**


<b>CODIGO</b>	<b>CONCEPTO</b>	<b>CREDITO PRESUPUESTARIO</b>	<b>DEVENGADO</b>	<b>SALDO PRESUPUESTARIO</b>
54599	Consultorías, Estudios e Investigaciones Diversas	176,612.42	98,940.27	77,672.15
549	Crédito Fiscal	531,574.46	404,692.08	126,882.38
54901	Crédito Fiscal	531,574.46	404,692.08	126,882.38
55	Gastos Financieros y Otros	1,265,814.27	1,205,223.39	60,590.88
555	Impuestos, Tasas y Derechos	700,148.50	652,565.69	47,582.81
55504	Impuesto a la Transf de Bienes Muebles y a la Prest de Serv.	541,169.83	532,854.99	8,314.84
55507	Tasas	146,077.49	106,837.49	39,240.00
55508	Derechos	11,091.27	11,063.30	27.97
55599	Impuestos, Tasas y Derechos Diversos	1,809.91	1,809.91	0.00
556	Seguros, Comisiones y Gastos Bancarios	174,370.14	173,544.99	825.15
55601	Primas y Gastos de Seguros de Personas	14,224.46	13,489.39	735.07
55602	Primas y Gastos de Seguros de Bienes	89,085.89	89,000.42	85.47
55603	Comisiones y Gastos Bancarios	71,059.79	71,055.18	4.61
557	Otros Gastos no Clasificados	365,256.04	365,256.04	0.00
55703	Multas y Costas Judiciales	319,692.73	319,692.73	0.00
55799	Gastos Diversos	45,563.31	45,563.31	0.00
559	Crédito Fiscal	26,039.59	13,856.67	12,182.92
55901	Crédito Fiscal	26,039.59	13,856.67	12,182.92
56	Transferencias Corrientes	21,192,738.08	20,817,425.53	375,312.55
562	Transferencias Corrientes al Sector Público	20,197,455.38	19,822,142.84	375,312.54
5624201	Instituto Salvadoreño de Transformación Agraria	7,040,587.77	6,811,437.56	229,150.21
5624202	Centro Nacional de Tecnología Agropecuaria y Forestal	9,790,876.61	9,709,980.30	80,896.31
5624203	Escuela Nacional de Agricultura	2,362,228.00	2,357,082.33	5,145.67
5624206	Consejo Salvadoreño del Café	1,003,763.00	943,642.65	60,120.35
563	Transferencias Corrientes al Sector Privado	937,721.78	937,721.77	0.01
56301	A Empresas Privadas no Financieras	403,000.00	403,000.00	0.00
56303	A Organismos sin Fines de Lucro	530,000.00	530,000.00	0.00
56304	A Personas Naturales	4,721.78	4,721.77	0.01
564	Transferencias Corrientes al Sector Externo	57,560.92	57,560.92	0.00
56404	A Organismos Multilaterales	57,560.92	57,560.92	0.00
61	Inversiones en Activos Fijos	2,960,899.26	1,407,742.57	1,553,156.69
611	Bienes Muebles	2,518,067.98	1,109,320.12	1,408,747.86
61101	Mobiliarios	34,354.55	17,255.55	17,099.00
61102	Maquinarias y Equipos	822,322.61	653,776.26	168,546.35
61103	Equipos Médicos y de Laboratorios	122,306.02	98,266.20	24,039.82
61104	Equipos Informáticos	399,502.75	63,952.76	335,549.99
61105	Vehículos de Transporte	879,955.80	64,044.25	815,911.55

**RAMO DE AGRICULTURA Y GANADERÍA**  
**ESTADO DE EJECUCION PRESUPUESTARIA DE EGRESOS**  
**Reporte Acumulado Del 1 de Enero al 31 de Diciembre (Definitivo) del 2020**  
**(EN DOLARES)**

CODIGO	CONCEPTO	CREDITO PRESUPUESTARIO	DEVENGADO	SALDO PRESUPUESTARIO
61108	Herramientas y Repuestos Principales	44.20	44.20	0.00
61109	Maquinaria y Equipo para la Producción	211,980.90	211,980.90	0.00
61199	Bienes Muebles Diversos	47,601.15	0.00	47,601.15
614	Intangibles	72,691.34	70,516.10	2,175.24
61403	Derechos de Propiedad Intelectual	72,659.49	70,484.25	2,175.24
61499	Derechos de Intangibles Diversos	31.85	31.85	0.00
616	Infraestructuras	228,725.94	178,525.94	50,200.00
61606	Eléctricas y Comunicaciones	50,200.00	0.00	50,200.00
61607	De Producción de Bienes y Servicios	148,543.84	148,543.84	0.00
61608	Supervisión de Infraestructuras	29,982.10	29,982.10	0.00
619	Crédito Fiscal	141,414.00	49,380.41	92,033.59
61901	Crédito Fiscal	141,414.00	49,380.41	92,033.59
62	Transferencias de Capital	3,692,433.04	3,169,558.04	522,875.00
623	Transferencias de Capital al Sector Privado	3,692,433.04	3,169,558.04	522,875.00
62303	A Organismos Sin Fines de Lucro	3,692,433.04	3,169,558.04	522,875.00
<b>Total Rubro</b>		<b>113,508,477.70</b>	<b>108,970,063.04</b>	<b>4,538,414.66</b>
<b>Total Cuenta</b>		<b>113,508,477.70</b>	<b>108,970,063.04</b>	<b>4,538,414.66</b>
<b>Total Especifico</b>		<b>113,508,477.70</b>	<b>108,970,063.04</b>	<b>4,538,414.66</b>

  
 F. **JEFE UFI**  
 Lic. David Alonso Arteaga Zamora  
 Director  
 Oficina Financiera Institucional



  
 F. **CONTADOR**  
 Nora Guadalupe García  
 JEFA DE DIVISION

