

**OFICINA FINANCIERA INSTITUCIONAL
DIVISIÓN DE CONTABILIDAD**



**MINISTERIO
DE AGRICULTURA
Y GANADERÍA**

**ESTADOS FINANCIEROS
ENERO 2021**

SANTA TECLA,

FEBRERO 2021

Ramo de Agricultura y Ganadería
ESTADO DE RENDIMIENTO ECONOMICO
Del 1 de Enero al 31 de Enero del 2021
(EN DOLARES)

Institucional

GASTOS DE GESTION	CORRIENTE	ANTERIOR	INGRESOS DE GESTION	CORRIENTE	ANTERIOR
Gastos de Inversiones Públicas	14,934,105.72	0.00	Ingresos por Transferencias Corrientes Recibidas	2,307,952.49	0.00
Proyectos y Programas de Fomento Diversos	14,934,105.72	0.00	Transferencias Corrientes de Aporte Fiscal	2,307,952.49	0.00
Proyectos y Programas de Fomento Diversos	14,934,105.72	0.00	Tesoro Público Nacional	2,307,952.49	0.00
Gastos en Personal	1,260,752.19	0.00	Ingresos por Transferencias de Capital Recibidas	17,340,750.08	0.00
Remuneraciones Personal Permanente	783,987.79	0.00	Transferencias de Capital de Aporte Fiscal	6,586,783.17	0.00
Sueldos	783,987.79	0.00	Secretaría Técnica de Financiamiento Externo (SETEFE)	6,394,218.17	0.00
Remuneraciones Personal Eventual	353,034.79	0.00	Tesoro Público Nacional	192,565.00	0.00
Sueldos	353,034.79	0.00	Transferencias de Capital del Sector Público	3,574,680.72	0.00
Contrib. Patronales a Inst. de Seguridad Social Pública	60,572.83	0.00	Fondo especial de los recursos provenientes de la privatizack	3,574,680.72	0.00
Por Remuneraciones Permanentes	41,015.31	0.00	Transferencias de Capital del Sector Externo	7,179,286.19	0.00
Por Remuneraciones Eventuales	19,557.52	0.00	De Gobiernos y Organismos Gubernamentales	2,992,090.57	0.00
Contrib. Patronales a Inst de Seguridad Social Privadas	62,585.35	0.00	De Organismos Multilaterales	2,857,195.62	0.00
Por Remuneraciones Permanentes	37,960.05	0.00	De Organismos Sin Fines de Lucro	1,330,000.00	0.00
Por Remuneraciones Eventuales	24,625.30	0.00	Ingresos por Ventas de Bienes y Servicios	2,272,516.18	0.00
Gastos de Representación	571.43	0.00	Venta de Servicios Públicos	2,272,516.18	0.00
Por Prestación de Servicios en el País	571.43	0.00	Servicios Diversos	2,272,516.18	0.00
Gastos en Bienes de Consumo y Servicios	307,350.57	0.00	Ingresos por Actualizaciones y Ajustes	59,517.14	0.00
Productos Alimenticios, Agropecuarios y Forestales	2,622.34	0.00	Ajustes de Ejercicios Anteriores	59,517.14	0.00
Productos Alimenticios para Personas	2,622.34	0.00	Ajustes de Ejercidos Anteriores	59,517.14	0.00
Materiales de Oficina, Productos de Papel e Impresos	289.08	0.00	SUB TOTAL INGRESOS	21,980,735.89	0.00
Productos de Papel y Cartón	270.00	0.00			
Materiales de Oficina	19.08	0.00			
Productos Químicos, Combustibles y Lubricantes	9,065.41	0.00			
Productos Químicos	4,507.19	0.00			
Productos Farmacéuticos y Medicinales	284.28	0.00			
Combustibles y Lubricantes	4,273.94	0.00			
Minerales y Productos Derivados	442.53	0.00			
Minerales Metálicos y Productos Derivados	442.53	0.00			
Materiales de Uso o Consumo	920.78	0.00			
Materiales e Instrumental de Laboratorios y Uso Médico	45.59	0.00			
Materiales Informáticos	148.96	0.00			
Materiales Eléctricos	726.23	0.00			
Bienes de Uso y Consumo Diverso	5,002.61	0.00			
Herramientas, Repuestos y Accesorios	4,931.35	0.00			
Bienes de Uso y Consumo Diversos	71.26	0.00			
Servicios Básicos	95,924.25	0.00			

Ramo de Agricultura y Ganadería
ESTADO DE RENDIMIENTO ECONOMICO
Del 1 de Enero al 31 de Enero del 2021
(EN DOLARES)

05/02/2021

Pag. 2 de 3

Institucional

GASTOS DE GESTION	CORRIENTE	ANTERIOR
Servicios de Energía Eléctrica	83,689.73	0.00
Servicios de Agua	9,868.33	0.00
Servicios de Telecomunicaciones	2,346.19	0.00
Mantenimiento y Reparación	33,453.41	0.00
Mantenimientos y Reparaciones de Bienes Muebles	1,432.78	0.00
Mantenimientos y Reparaciones de Vehículos	32,020.63	0.00
Servicios Comerciales	1,256.06	0.00
Servicios de Publicidad	461.04	0.00
Servicios de Limpiezas y Fumigaciones	597.35	0.00
Impresiones, Publicaciones y Reproducciones	197.67	0.00
Otros Servicios y Arrendamientos Diversos	146,808.94	0.00
Servicios Generales y Arrendamientos Diversos	146,808.94	0.00
Arrendamientos y Derechos	1,009.26	0.00
De Bienes Muebles	351.60	0.00
De Bienes Inmuebles	657.66	0.00
Pasajes y Viáticos	10,556.00	0.00
Viáticos por Comisión Interna	10,556.00	0.00
Gastos en Bienes Capitalizables	5,290.78	0.00
Equipos de Transporte	2,370.00	0.00
Vehículos de Transporte	2,370.00	0.00
Maquinaria, Equipo y Mobiliario Diverso	2,920.78	0.00
Mobiliarios	199.90	0.00
Maquinarias y Equipos	2,720.88	0.00
Gastos Financieros y Otros	4,546.49	0.00
Impuestos, Tasas y Derechos	4,072.09	0.00
Impuesto a la Transf. de B. Muebles y a la Prestación de Ser	1,208.87	0.00
Tasas	2,364.53	0.00
Impuestos, Tasas y Derechos Diversos	498.69	0.00
Gastos Corrientes Diversos	474.40	0.00
Gastos Diversos	474.40	0.00
Gastos en Transferencias Otorgadas	1,176,258.83	0.00
Transferencias Corrientes al Sector Público	1,176,258.83	0.00
Instituto Salvadoreño de Transformación Agraria (ISTA)	360,124.76	0.00
Centro Nacional de Tecnología Agropecuaria y Forestal (CEN	621,872.81	0.00
Escuela Nacional de Agricultura (ENA)	129,102.03	0.00
Consejo Salvadoreño del Café (CSC)	65,159.23	0.00
Gastos de Actualizaciones y Ajustes	308,272.11	0.00


Ramo de Agricultura y Ganadería
ESTADO DE RENDIMIENTO ECONOMICO
Del 1 de Enero al 31 de Enero del 2021
(EN DOLARES)


05/02/2021

Pag. 3 de 3

Institucional

GASTOS DE GESTION	CORRIENTE	ANTERIOR
Ajustes de Ejercidos Anteriores	308,272.11	0.00
Ajustes de Ejercidos Anteriores	308,272.11	0.00
SUB TOTAL GASTOS	17,996,576.79	0.00
RESULTADO DEL EJERCICIO	3,984,159.10	0.00
TOTAL DE GASTOS DE GESTION	21,980,735.89	0.00

F. 
JEFE UFI
Lic. David Alonso Arizaga Zenteno
Director
Oficina Financiera Institucional



F. 
CONTADOR
Nora Guadalupe García
JEFA DE DIVISION



Ramo de Agricultura y Ganadería
ESTADO DE SITUACION FINANCIERA
al 31 de Enero del 2021
(EN DOLARES)


05/02/2021

Pag. 1 de 1

Institucional

Recursos	Corriente
Fondos	7,641,514.03
Disponibilidades	7,492,025.09
Anticipos de Fondos	71,112.03
Deudores Monetarios	78,376.91
Inversiones Financieras	4,091,117.96
Deudores Financieros	3,845,987.16
Inversiones Intangibles	245,130.80
Inversiones en Existencias	26,413,364.50
Existencias Institucionales	26,413,364.50
Inversiones en Bienes de Uso	34,478,852.97
Bienes Depreciables	17,619,506.58
Bienes no Depreciables	16,859,346.39
Inversiones en Proyectos y Programas	3,679,005.52
Inversiones en Bienes de Uso Público	3,679,005.52
TOTAL RECURSOS	76,303,854.98

Obligaciones	Corriente
Deuda Corriente	4,452,480.98
Depósitos de Terceros	1,934,649.59
Acreedores Monetarios	2,517,831.39
Financiamiento de Terceros	2,784,789.93
Acreedores Financieros	2,784,789.93
SUB TOTAL	7,237,270.91
Patrimonio Estatal	65,082,424.97
Patrimonio	65,337,628.46
Detrimento Patrimonial	-255,203.49
Resultado del Ejercicio	3,984,159.10
SUB TOTAL	69,066,584.07
TOTAL OBLIGACIONES	76,303,854.98



David Alonso Artoaga Zamora
 Lic. David Alonso Artoaga Zamora
 Director
 Oficina Financiera Institucional

F. _____
JEFE UFI



Nora Guadalupe García
 Nora Guadalupe García
 JEFE DE DIVISION


F. _____
CONTADOR

Ramo de Agricultura y Ganadería
 ESTADO DE FLUJO DE FONDOS
 Del 1 de Enero al 31 de Enero del 2021
 (EN DOLARES)

05/02/2021
 Pag. 1 de 1

Institucional

ESTRUCTURA	CORRIENTE	ANTERIOR
DISPONIBILIDADES INICIALES	4,901,269.75	0.00
DISPONIBILIDADES INICIALES	4,901,269.75	0.00
RESULTADO OPERACIONAL NETO	2,591,348.46	0.00
FUENTES OPERACIONALES	5,433,766.53	0.00
USOS OPERACIONALES	2,842,418.07	0.00
RESULTADO NO OPERACIONAL NETO	(593.12)	0.00
FUENTES NO OPERACIONALES	2,365.50	0.00
USOS NO OPERACIONALES	2,958.62	0.00
DISPONIBILIDAD FINAL	7,492,025.09	0.00


 Lic. David Alonso Arteaga Zamora
 Director
 Oficina Financiera Institucional



F. _____
 JEFE UFI




 Nora Guadalupe García
 JEFE DE DIVISION

F. _____
 CONTADOR

Ramo de Agricultura y Ganadería
FLUJO DE FONDOS -COMPOSICION-
 Del 1 de Enero al 31 de Enero del 2021
 (EN DOLARES)

05/02/2021

Pag. 1 de 1

Institucional

FUENTES	CORRIENTE	ANTERIOR
OPERACIONAL	5,433,766.53	0.00
D.M. x Venta de Bienes y Servicios	2,557,596.38	0.00
D.M. x Transferencias Corrientes de Aporte Fiscal	2,229,575.58	0.00
D.M. x Transferencias de Capital de Aporte Fiscal	320,110.00	0.00
D.M. x Operaciones de Ejercicios Anteriores	326,484.57	0.00
NO OPERACIONAL	2,965.50	0.00
Depósitos Ajenos	2,965.50	0.00
TOTAL FUENTES	5,436,732.03	0.00

USOS	CORRIENTE	ANTERIOR
OPERACIONAL	2,842,418.07	0.00
A. M. x Remuneraciones	741,275.47	0.00
A.M. x Adquisiciones de Bienes y Servicios	234,914.04	0.00
A.M. x Gastos Financieros y Otros	12,132.26	0.00
A.M. x Transferencias Corrientes Otorgadas	1,160,265.63	0.00
A.M. x Inversiones en Activos Fijos	3,019.60	0.00
A.M. x Transferencias de Capital Otorgadas	308,515.00	0.00
A.M. x Operaciones de Ejercicios Anteriores	382,296.07	0.00
NO OPERACIONAL	2,958.62	0.00
Anticipos de Fondos a Instituciones Públicas	53.42	0.00
Depósitos Ajenos	2,905.20	0.00
AUMENTO NETO DE DISPONIBILIDADES	2,590,755.34	0.00
TOTAL USOS	5,496,182.03	0.00

David Alonso Arteaga Zamora
 Sr. David Alonso Arteaga Zamora
 Director
 Oficina Financiera Institucional



Nora Guadalupe García
 Nora Guadalupe García
 Jefa de Oficina

RAMO DE AGRICULTURA Y GANADERÍA
ESTADO DE EJECUCION PRESUPUESTARIA DE EGRESOS
Reporte Acumulado Del 1 de Enero al 31 de Enero del 2021
(EN DOLARES)

Institucional

CODIGO	CONCEPTO	CREDITO PRESUPUESTARIO	DEVENGADO	SALDO PRESUPUESTARIO
51	Remuneraciones	17,865,245.00	1,260,752.19	16,604,492.81
511	Remuneraciones Permanentes	10,903,520.17	783,987.79	10,119,532.38
51101	Sueldos	10,501,635.17	783,987.79	9,717,647.38
51103	Aguinaldos	401,885.00	0.00	401,885.00
512	Remuneraciones Eventuales	4,473,230.10	353,034.79	4,120,195.31
51201	Sueldos	4,331,770.10	353,034.79	3,978,735.31
51203	Aguinaldos	141,460.00	0.00	141,460.00
514	Contribuciones Patronales a Inst de Seg Social Públicas	1,041,524.63	60,572.83	980,951.80
51401	Por Remuneraciones Permanentes	741,749.83	41,015.31	700,734.52
51402	Por Remuneraciones Eventuales	299,774.80	19,557.52	280,217.28
515	Contribuciones Patronales a Inst de Seg Social Privadas	1,098,460.10	62,585.35	1,035,874.75
51501	Por Remuneraciones Permanentes	741,410.00	37,960.05	703,449.95
51502	Por Remuneraciones Eventuales	357,050.10	24,625.30	332,424.80
516	Gastos de Representación	13,715.00	571.43	13,143.57
51601	Por Prestación de Servicios en el País	13,715.00	571.43	13,143.57
517	Indemnizaciones	334,795.00	0.00	334,795.00
51701	Al Personal de Servicios Permanentes	334,795.00	0.00	334,795.00
54	Adquisiciones de Bienes y Servicios	31,782,856.60	679,588.62	31,103,267.98
541	Bienes de Uso y Consumo	25,480,701.00	357,349.60	25,123,351.40
54101	Productos Alimenticios para Personas	366,543.24	7,858.10	358,685.14
54102	Productos Alimenticios para Animales	208,030.00	0.00	208,030.00
54103	Productos Agropecuarios y Forestales	15,828,043.04	0.00	15,828,043.04
54104	Productos Textiles y Vestuarios	240,675.00	0.00	240,675.00
54105	Productos de Papel y Cartón	44,865.00	270.00	44,595.00
54106	Productos de Cuero y Caucho	9,000.00	0.00	9,000.00
54107	Productos Químicos	7,597,965.20	298,092.01	7,299,873.19
54108	Productos Farmacéuticos y Medicinales	40,284.28	284.28	40,000.00
54109	Llantas y Neumáticos	91,273.51	33,258.50	58,015.01
54110	Combustibles y Lubricantes	458,632.10	10.00	458,622.10
54112	Minerales Metálicos y Productos Derivados	220,867.53	442.53	220,425.00
54113	Materiales e Instrumental de Laboratorios y uso Médico	60,198.59	11,237.30	48,961.29
54114	Materiales de Oficina	3,894.08	19.08	3,875.00
54115	Materiales Informáticos	11,448.96	148.96	11,300.00
54118	Herramientas, Repuestos y Accesorios	33,325.08	4,931.35	28,393.73
54119	Materiales Eléctricos	15,149.13	726.23	14,422.90
54199	Bienes de Uso y Consumo Diversos	250,506.26	71.26	250,435.00
542	Servicios Básicos	1,261,958.23	95,924.25	1,166,033.98

RAMO DE AGRICULTURA Y GANADERÍA

ESTADO DE EJECUCION PRESUPUESTARIA DE EGRESOS

Reporte Acumulado Del 1 de Enero al 31 de Enero del 2021

(EN DOLARES)

Institucional

CODIGO	CONCEPTO	CREDITO PRESUPUESTARIO	DEVENGADO	SALDO PRESUPUESTARIO
54201	Servicios de Energía Eléctrica	785,961.86	83,689.73	702,272.13
54202	Servicios de Agua	160,101.24	9,888.33	150,212.91
54203	Servicios de Telecomunicaciones	315,895.13	2,346.19	313,548.94
543	Servicios Generales y Arrendamientos	3,801,663.48	186,737.87	3,614,925.61
54301	Mantenimientos y Reparaciones de Bienes Muebles	130,357.98	5,642.98	124,715.00
54302	Mantenimientos y Reparaciones de Vehículos	354,331.99	32,020.63	322,311.36
54303	Mantenimientos y Reparaciones de Bienes Inmuebles	800,691.57	0.00	800,691.57
54304	Transportes, Fletes y Almacenamientos	132,000.00	0.00	132,000.00
54305	Servicios de Publicidad	2,461.04	461.04	2,000.00
54306	Servicios de Vigilancia	756,660.00	0.00	756,660.00
54307	Servicios de Limpiezas y Fumigaciones	266,097.35	597.35	265,500.00
54310	Servicios de Alimentación	1,500.00	0.00	1,500.00
54311	Servicios Educativos	87,472.14	0.00	87,472.14
54313	Impresiones, Publicaciones y Reproducciones	35,027.67	197.67	34,830.00
54316	Arrendamiento de Bienes Muebles	103,400.00	351.60	103,048.40
54317	Arrendamiento de Bienes Inmuebles	41,395.00	657.66	40,737.34
54399	Servicios Generales y Arrendamientos Diversos	1,090,268.74	146,808.94	943,459.80
544	Pasajes y Viáticos	115,500.00	10,556.00	104,944.00
54403	Viáticos por Comisión Interna	115,500.00	10,556.00	104,944.00
545	Consultorías, Estudios e Investigaciones	671,740.26	0.00	671,740.26
54504	Servicios de Contabilidad y Auditoría	5,500.00	0.00	5,500.00
54505	Servicios de Capacitación	4,700.00	0.00	4,700.00
54599	Consultorías, Estudios e Investigaciones Diversas	661,540.26	0.00	661,540.26
549	Crédito Fiscal	451,293.63	29,020.90	422,272.73
54901	Crédito Fiscal	451,293.63	29,020.90	422,272.73
55	Gastos Financieros y Otros	479,507.31	22,952.06	456,555.25
555	Impuestos, Tasas y Derechos	85,900.00	9,659.06	76,240.94
55504	Impuesto a la Transf de Bienes Muebles y a la Prest de Serv.	32,660.00	7,294.53	25,365.47
55507	Tasas	26,520.00	2,364.53	24,155.47
55508	Derechos	26,720.00	0.00	26,720.00
556	Seguros, Comisiones y Gastos Bancarios	336,303.41	0.00	336,303.41
55601	Primas y Gastos de Seguros de Personas	33,640.00	0.00	33,640.00
55602	Primas y Gastos de Seguros de Bienes	231,500.00	0.00	231,500.00
55603	Comisiones y Gastos Bancarios	71,163.41	0.00	71,163.41
557	Otros Gastos no Clasificados	57,303.90	13,293.00	44,010.90
55799	Gastos Diversos	57,303.90	13,293.00	44,010.90
56	Transferencias Corrientes	26,864,160.01	1,176,258.83	25,687,901.18

RAMO DE AGRICULTURA Y GANADERÍA
ESTADO DE EJECUCION PRESUPUESTARIA DE EGRESOS
Reporte Acumulado Del 1 de Enero al 31 de Enero del 2021
(EN DOLARES)


Institucional


CODIGO	CONCEPTO	CREDITO PRESUPUESTARIO	DEVENGADO	SALDO PRESUPUESTARIO
562	Transferencias Corrientes al Sector Público	20,003,844.00	1,176,258.83	18,827,585.17
5624201	Instituto Salvadoreño de Transformación Agraria	6,918,941.00	360,124.76	6,558,816.24
5624202	Centro Nacional de Tecnología Agropecuaria y Forestal	9,806,588.00	621,872.81	9,184,715.19
5624203	Escuela Nacional de Agricultura	2,275,315.00	129,102.03	2,146,212.97
5624206	Consejo Salvadoreño del Café	1,003,000.00	65,159.23	937,840.77
563	Transferencias Corrientes al Sector Privado	6,860,316.01	0.00	6,860,316.01
56301	A Empresas Privadas no Financieras	405,000.00	0.00	405,000.00
56303	A Organismos sin Fines de Lucro	450,000.00	0.00	450,000.00
56304	A Personas Naturales	6,005,316.01	0.00	6,005,316.01
61	Inversiones en Activos Fijos	1,271,528.93	81,822.74	1,189,706.19
611	Bienes Muebles	982,677.39	65,290.78	917,386.61
61101	Mobiliarios	47,905.00	199.90	47,705.10
61102	Maquinarias y Equipos	250,225.04	2,720.88	247,504.16
61103	Equipos Médicos y de Laboratorios	92,005.00	0.00	92,005.00
61104	Equipos Informáticos	201,552.07	0.00	201,552.07
61105	Vehículos de Transporte	356,370.00	62,370.00	294,000.00
61108	Herramientas y Repuestos Principales	34,420.28	0.00	34,420.28
61109	Maquinaria y Equipo para la Producción	200.00	0.00	200.00
614	Intangibles	66,873.20	0.00	66,873.20
61403	Derechos de Propiedad Intelectual	66,873.20	0.00	66,873.20
616	Infraestructuras	182,986.37	0.00	182,986.37
61607	De Producción de Bienes y Servicios	160,982.96	0.00	160,982.96
61608	Supervisión de Infraestructuras	8,003.41	0.00	8,003.41
61699	Obras de Infraestructura Diversas	14,000.00	0.00	14,000.00
619	Crédito Fiscal	38,991.97	16,531.96	22,460.01
61901	Crédito Fiscal	38,991.97	16,531.96	22,460.01
62	Transferencias de Capital	8,009,089.97	325,495.00	7,683,594.97
622	Transferencias de Capital al Sector Público	2,916,045.00	0.00	2,916,045.00
6224202	Centro Nacional de Tecnología Agropecuaria Forestal	1,416,045.00	0.00	1,416,045.00
6224203	Escuela Nacional de Agricultura	1,500,000.00	0.00	1,500,000.00
623	Transferencias de Capital al Sector Privado	5,093,044.97	325,495.00	4,767,549.97


RAMO DE AGRICULTURA Y GANADERÍA
ESTADO DE EJECUCION PRESUPUESTARIA DE EGRESOS
Reporte Acumulado Del 1 de Enero al 31 de Enero del 2021
(EN DOLARES)

Institucional

CODIGO	CONCEPTO	CREDITO PRESUPUESTARIO	DEVENGADO	SALDO PRESUPUESTARIO
62303	A Organismos Sin Fines de Lucro	5,093,044.97	325,495.00	4,767,549.97
	Total Rubro	86,272,387.82	3,546,869.44	82,725,518.38
	Total Cuenta	86,272,387.82	3,546,869.44	82,725,518.38
	Total Especifico	86,272,387.82	3,546,869.44	82,725,518.38

F. 
JEFE UFI
Lic. David Alonso Arteaga Zamora
Director
Oficina Financiera Institucional



F. 
CONTADOR
Nora Guadalupe García
JEFA DE DIVISION

