



GOBIERNO DE  
EL SALVADOR



MINISTERIO  
DE AGRICULTURA  
Y GANADERÍA

MINISTERIO DE AGRICULTURA Y GANADERIA  
DIRECCION GENERAL DE ECONOMIA AGROPECUARIA  
DIVISION DE ESTADISTICAS AGROPECUARIAS



División de  
Estadísticas  
Agropecuarias

Ministerio de Agricultura y Ganadería - MAG  
Dirección General de Economía Agropecuaria - DGEA

# INFORME DE RESULTADOS DE ENCUESTA DE PRECIOS AL PRODUCTOR AGROPECUARIO (EPPA) 2021

MARZO 2022

---

# **PRECIOS AL PRODUCTOR AGROPECUARIO 2021**

---

Dirección General de Economía Agropecuaria (DGEA)



Santa Tecla - El Salvador 2022

## Contenido

<b>PRESENTACIÓN</b> .....	5
<b>METODOLOGÍA</b> .....	6
<b>METODOLOGÍA DE LOS PERÍODOS DE REFERENCIA:</b> .....	6
<b>CULTIVOS Y PRODUCTOS INVESTIGADOS</b> .....	7
<b>PRINCIPALES RESULTADOS</b> .....	7
<b>A) GRANOS BASICOS</b> .....	7
<b>CUADRO 2 PRECIO PROMEDIO MENSUAL PAGADO A PRODUCTORES DE GRANOS BASICOS</b> .....	8
<b>CUADRO 2.1 PRECIO PROMEDIO MENSUAL PAGADO AL PRODUCTOR DE ARROZ GRANZA</b> .....	8
<b>CUADRO 2.2 PRECIO PROMEDIO MENSUAL PAGADO AL PRODUCTOR DE FRIJOL ROJO CORRIENTE</b> .....	9
<b>CUADRO 2.3 PRECIO PROMEDIO MENSUAL PAGADO AL PRODUCTOR DE FRIJOL ROJO DE SEDA</b> .....	9
<b>CUADRO 2.4 PRECIO PROMEDIO MENSUAL PAGADO AL PRODUCTOR DE MAÍZ BLANCO</b> .....	9
<b>CUADRO 2.5 PRECIO PROMEDIO MENSUAL PAGADO AL PRODUCTOR DE SORGO</b> .....	10
<b>B) HORTALIZAS</b> .....	10
<b>CUADRO 3 PRECIO PROMEDIO ANUAL PAGADO AL PRODUCTOR DE HORTALIZAS</b> .....	10
<b>CUADRO 4 PRECIO PROMEDIO MENSUAL PAGADO AL PRODUCTOR DE HORTALIZAS</b> .....	10
<b>CUADRO 4.1 PRECIO PROMEDIO MENSUAL PAGADO AL PRODUCTOR DE AYOTE TIERNO</b> .....	11
<b>CUADRO 4.2 PRECIO PROMEDIO MENSUAL PAGADO AL PRODUCTOR DE CEBOLLA</b> .....	11
<b>CUADRO 4.3 PRECIO PROMEDIO MENSUAL PAGADO AL PRODUCTOR DE CHILE VERDE</b> .....	11
<b>CUADRO 4.4 PRECIO PROMEDIO MENSUAL PAGADO AL PRODUCTOR DE EJOTE</b> .....	12
<b>CUADRO 4.5 PRECIO PROMEDIO MENSUAL PAGADO AL PRODUCTOR DE ELOTE</b> .....	12
<b>CUADRO 4.6 PRECIO PROMEDIO MENSUAL PAGADO AL PRODUCTOR DE GÜISQUIL</b> .....	12
<b>CUADRO 4.7 PRECIO PROMEDIO MENSUAL PAGADO AL PRODUCTOR DE LOROCO</b> .....	13
<b>CUADRO 4.8 PRECIO PROMEDIO MENSUAL PAGADO AL PRODUCTOR DE PEPINO</b> .....	13
<b>CUADRO 4.9 PRECIO PROMEDIO MENSUAL PAGADO AL PRODUCTOR DE PIPIAN</b> .....	13
<b>CUADRO 4.10 PRECIO PROMEDIO MENSUAL PAGADO AL PRODUCTOR DE RABANO</b> .....	14
<b>CUADRO 4.11 PRECIO PROMEDIO MENSUAL PAGADO AL PRODUCTOR DE REPOLLO</b> .....	14
<b>CUADRO 4.12 PRECIO PROMEDIO MENSUAL PAGADO AL PRODUCTOR DE SANDIA REDONDA</b> .....	14
<b>CUADRO 4.13 PRECIO PROMEDIO MENSUAL PAGADO AL PRODUCTOR DE TOMATE DE PASTA</b> .....	15
<b>CUADRO 4.14 PRECIO PROMEDIO MENSUAL PAGADO AL PRODUCTOR DE YUCA</b> .....	15
<b>C) FRUTAS</b> .....	15
<b>CUADRO 5 PRECIO PROMEDIO ANUAL PAGADO AL PRODUCTOR FRUTAS</b> .....	15

<b>CUADRO 6 PRECIO PROMEDIO MENSUAL PAGADO AL PRODUCTOR DE FRUTAS .....</b>	<b>16</b>
<b>CUADRO 6.1 PRECIO PROMEDIO MENSUAL PAGADO AL PRODUCTOR DE AGUACATE .....</b>	<b>16</b>
<b>CUADRO 6.2 PRECIO PROMEDIO MENSUAL PAGADO AL PRODUCTOR DE COCO .....</b>	<b>16</b>
<b>CUADRO 6.3 PRECIO PROMEDIO MENSUAL PAGADO AL PRODUCTOR DE GUAYABA.....</b>	<b>17</b>
<b>CUADRO 6.4 PRECIO PROMEDIO MENSUAL PAGADO AL PRODUCTOR DE GUINEO .....</b>	<b>17</b>
<b>CUADRO 6.5 PRECIO PROMEDIO MENSUAL PAGADO AL PRODUCTOR DE LIMON .....</b>	<b>17</b>
<b>CUADRO 6.6 PRECIO PROMEDIO MENSUAL PAGADO AL PRODUCTOR DE MANDARINA.....</b>	<b>18</b>
<b>CUADRO 6.7 PRECIO PROMEDIO MENSUAL PAGADO AL PRODUCTOR DE MANGO.....</b>	<b>18</b>
<b>CUADRO 6.8 PRECIO PROMEDIO MENSUAL PAGADO AL PRODUCTOR DE NARANJA .....</b>	<b>18</b>
<b>CUADRO 6.9 PRECIO PROMEDIO MENSUAL PAGADO AL PRODUCTOR DE PAPAYA.....</b>	<b>19</b>
<b>CUADRO 6.10 P PRECIO PROMEDIO MENSUAL PAGADO AL PRODUCTOR DE PIÑA .....</b>	<b>19</b>
<b>CUADRO 6.11 PRECIO PROMEDIO MENSUAL PAGADO AL PRODUCTOR DE PLATANO .....</b>	<b>19</b>
<b>D) AGROINDUSTRIALES.....</b>	<b>20</b>
<b>CUADRO 7 PRECIO PROMEDIO ANUAL PAGADO AL PRODUCTOR DE AGROINDUSTRIALES.....</b>	<b>20</b>
<b>CUADRO 8 PRECIO PROMEDIO MENSUAL PAGADO AL PRODUCTOR DE AGROINDUSTRIALES.....</b>	<b>20</b>
<b>CUADRO 8.1 PRECIO PROMEDIO MENSUAL PAGADO AL PRODUCTOR DE AJONJOLI.....</b>	<b>20</b>
<b>CUADRO 8.2 PRECIO PROMEDIO MENSUAL PAGADO AL PRODUCTOR DE SEMILLA DE MARAÑÓN .....</b>	<b>21</b>
<b>E) PECUARIOS .....</b>	<b>21</b>
<b>CUADRO 9 PRECIO PROMEDIO ANUAL PAGADO A LOS PRODUCTORES DE PRODUCTOS PECUARIOS .....</b>	<b>21</b>
<b>CUADRO 10 PRECIO PROMEDIO MENSUAL PAGADO AL PRODUCTOR DE PRODUCTOS PECUARIOS .....</b>	<b>21</b>
<b>CUADRO 10.1 PRECIO PROMEDIO MENSUAL PAGADO AL PRODUCTOR DE CREMA .....</b>	<b>22</b>
<b>CUADRO 10.2 PRECIO PROMEDIO MENSUAL PAGADO AL PRODUCTOR DE HUEVO COMERCIAL MEDIANO .....</b>	<b>22</b>
<b>CUADRO 10.3 PRECIO PROMEDIO MENSUAL PAGADO AL PRODUCTOR DE HUEVO COMERCIAL GRANDE .....</b>	<b>22</b>
<b>CUADRO 10.4 PRECIO PROMEDIO MENSUAL PAGADO AL PRODUCTOR DE HUEVO INDIO .....</b>	<b>23</b>
<b>CUADRO 10.5 PRECIO PROMEDIO MENSUAL PAGADO AL PRODUCTOR DE LECHE .....</b>	<b>23</b>
<b>CUADRO 10.6 PRECIO PROMEDIO MENSUAL PAGADO AL PRODUCTOR DE MIEL DE ABEJA .....</b>	<b>23</b>
<b>CUADRO 10.7 PRECIO PROMEDIO MENSUAL PAGADO AL PRODUCTOR DE QUESO FRESCO .....</b>	<b>24</b>

## PRESENTACIÓN

El Ministerio de Agricultura y Ganadería (MAG) a través de la Dirección General de Economía Agropecuaria (DGEA), realiza el levantamiento de información de la Encuesta de Precios al Productor Agropecuario (EPPA), la cual consisten en el desarrollo de un programa especial para investigar mensualmente los precios de los productos agropecuarios, mediante una entrevista directa a una muestra representativa de productores agropecuarios en sus lugares de trabajo y/o residencia, tomando como referencia una canasta de productos seleccionados, según los requerimientos del Sistema de Cuentas Nacionales. Con la obtención mensual de precios al productor en el área agropecuaria, contamos con información que permite conocer las diferentes variables relacionadas con la venta de Productos Agropecuarios directamente por los productores.

Para dicho proceso se ha diseñado un Formulario de levantamiento de Precios al Productor Agropecuario, en el cual se ha implementado el diseño y aspectos de modernización acordes a la nueva metodología de trabajo que se está ejecutando en la DEA. Con el fin de contar con la información necesaria en el momento, veraz y oportuna para la toma de decisiones, con el fin de dinamizar la economía directamente del productor, que durante años ha sido afectada por los cambios climáticos, altos costos de producción y precios bajos en la venta de sus productos y una cadena de comercialización donde el productor es el más afectado.

Con el fin de cambiar esta historia, se presente el siguiente informe de PRECIOS AL PRODUCTOR AGROPECUARIO, En este sentido, y en un contexto de alto dinamismo con productores en situación de vulnerabilidad económica, se hace necesario fortalecer la capacidad de investigación, análisis y respuesta del MAG para fortalecer la base productiva mediante nueva información a proveer o apoyar en situaciones de amenazas y/o desastres ambientales, que se vuelven el común denominador de cualquier actividad agropecuaria.

## **METODOLOGÍA**

El levantamiento de la Encuesta de Precios al Productor Agropecuario (EPPA) se realizará con aquellos productores que reporten haber vendido sus productos, y que se visiten paralelamente, en los períodos del levantamiento de las encuestas: Encuesta Nacional Agropecuaria de Propósitos Múltiples (ENAPM), Encuesta de Expectativas de Siembra de Granos Básicos y Encuesta de Costos de Producción, también con aquellos productores que, aunque no formen parte de la muestra de trabajo de la División de Estadísticas Agropecuarias del MAG, informen o se conozca que venden sus productos y se encuentren en las zonas aledañas a los segmentos trabajados por la División.

Para realizar la entrevista a los productores a quienes se les administrará el formulario de Precios en los eventos de las encuestas ya mencionadas, se hará al final de la entrevista principal y con aquellos productores que informen que si han vendido sus productos. Para la identificación de estos productores, se anotará el número de folio del formulario de la encuesta principal en el espacio en blanco de la primera pregunta de la sección II del formulario EPPA. Si es un productor fuera de la muestra MAG, se registrará el nombre de dicho productor en este mismo espacio.

Para el período de ejecución propio de la Encuesta de Precios al Productor Agropecuario, se establece que la selección de la muestra quede a libre determinación de los supervisores de brigadas, tomando como referencia las zonas o lugares con mayor productividad dentro de los departamentos correspondientes a cada supervisor, para lo cual deben programar sus rutas de trabajo semanalmente y apegarse a ellas.

## **METODOLOGÍA DE LOS PERÍODOS DE REFERENCIA:**

- ✓ Se recolectará mensualmente precios al Productor Agropecuario con los productores que han informado que, si han vendido alguno o varios de sus productos, en el presente mes calendario según la fecha de la entrevista.
- ✓ Si la entrevista se realiza en los primeros días del mes y el productor informa que aún no ha realizado venta de sus productos en dichos días, se tomará de referencia las semanas del mes anterior.
- ✓ Para el levantamiento de precios de leche, el período de referencia es la venta por semana, ya sea de la última semana o de la presente semana según sea el día de la entrevista.

**CULTIVOS Y PRODUCTOS INVESTIGADOS**

La canasta de productos investigados en la Encuesta de Precios al Productor Agropecuario (EPPA), quedó conformada por 4 rubros de actividad agrícola: Granos Básicos, Hortalizas, Frutas y Agroindustriales, y 7 productos de actividades pecuarias. Los productos seleccionados según cada grupo agrícola son:

- A) **Granos Básicos:** Arroz Granza, Frijol Rojo Corriente, Frijol Rojo De Seda, Maíz Blanco Y Sorgo
- B) **Hortalizas:** Ayote Tierno, Cebolla, Chile Verde, Ejote, Güisquil, Loroco, Pepino, Pipián, Rábano, Repollo, Sandía Redonda, Tomate De Pasta Y Yuca
- C) **Frutas:** Aguacate, Coco, Guayaba, Guineo, Limón, Mandarina, Mango, Naranja, Papaya, Piña Y Plátano
- D) **Agroindustriales:** Ajonjolí Y Semilla De Marañón.
- E) **Productos pecuarios:** Crema, Huevo Comercial Mediano, Huevo Comercial Grande, Huevo Indio, Leche, Miel De Abeja Y Queso Fresco

**PRINCIPALES RESULTADOS****PRECIO PROMEDIO ANUAL 2021 DE GRANOS BASICOS A NIVEL NACIONAL PAGADO AL PRODUCTOR****A) GRANOS BASICOS****CUADRO 1****PRECIO PROMEDIO ANUAL PAGADO AL PRODUCTOR DE GRANOS BÁSICOS**

PRECIO PROMEDIO ANUAL 2021	CULTIVO				
	ARROZ GRANZA	FRIJOL ROJO CORRIENTE	FRIJOL ROJO DE SEDA	MAIZ BLANCO	SORGO
	\$/ QQ	\$/ QQ	\$/ QQ	\$/ QQ	\$/ QQ
	\$ 16.78	\$ 43.99	\$ 49.05	\$ 13.51	\$ 12.86

Fuente: Encuesta de Precios al Productor Agropecuario 2021

**CUADRO 2**  
**PRECIO PROMEDIO MENSUAL PAGADO AL PRODUCTOR DE GRANOS BASICOS**

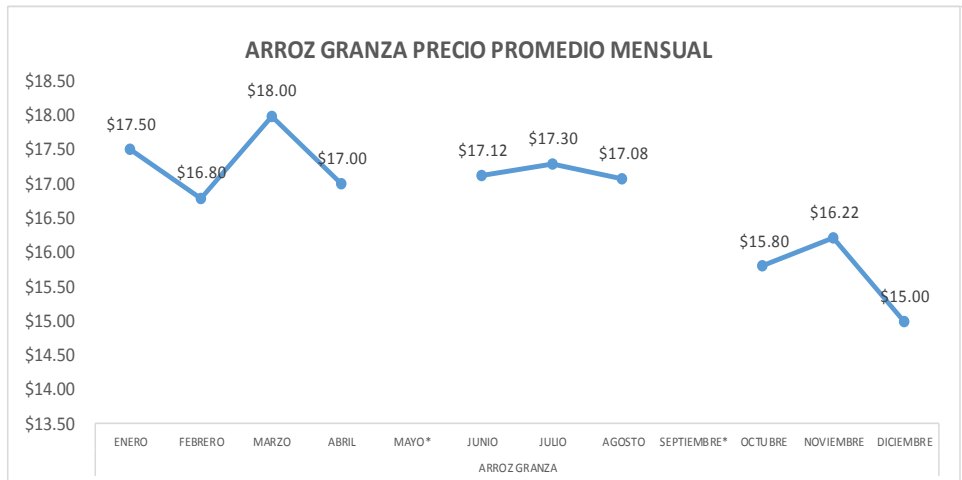
MES	ARROZ GRANZA \$/QQ	FRIJOL ROJO CORRIENTE \$/QQ	FRIJOL ROJO DE SEDA \$/QQ	MAIZ BLANCO \$/QQ	SORGO \$/QQ
ENERO	\$ 17.50	\$ 44.88	\$ 49.22	\$ 12.02	\$ 11.38
FEBRERO	\$ 16.80	\$ 43.16	\$ 49.54	\$ 12.31	\$ 11.83
MARZO	\$ 18.00	\$ 42.35	\$ 51.70	\$ 12.93	\$ 11.77
ABRIL	\$ 17.00	\$ 43.13	\$ 48.32	\$ 13.18	\$ 12.25
MAYO*		\$ 43.19	\$ 49.03	\$ 13.55	\$ 12.76
JUNIO	\$ 17.12	\$ 44.19	\$ 48.53	\$ 14.06	\$ 13.82
JULIO	\$ 17.30	\$ 44.80	\$ 47.70	\$ 14.65	\$ 13.14
AGOSTO	\$ 17.08	\$ 45.09	\$ 47.28	\$ 14.96	\$ 13.55
SEPTIEMBRE*		\$ 42.43	\$ 48.83	\$ 13.27	\$ 13.12
OCTUBRE	\$ 15.80	\$ 43.38	\$ 48.81	\$ 13.46	\$ 13.13
NOVIEMBRE	\$ 16.22	\$ 45.18	\$ 49.61	\$ 13.94	\$ 13.21
DICIEMBRE	\$ 15.00	\$ 46.14	\$ 50.02	\$ 13.79	\$ 13.09
<b>PRECIO PROMEDIO ANUAL 2021</b>	<b>\$ 16.78</b>	<b>\$ 43.99</b>	<b>\$ 49.05</b>	<b>\$ 13.51</b>	<b>\$ 12.75</b>

Notas: \* Dato no disponible

Fuente: Encuesta de Precios al Productor Agropecuario 2021

**CUADRO 2.1**  
**PRECIO PROMEDIO MENSUAL PAGADO AL PRODUCTOR DE ARROZ GRANZA**

RUBRO GRANOS BÁSICOS		
PRODUCTO	MES	PRECIO PROMEDIO MENSUAL
ARROZ GRANZA	ENERO	\$ 17.50
	FEBRERO	\$ 16.80
	MARZO	\$ 18.00
	ABRIL	\$ 17.00
	MAYO*	
	JUNIO	\$ 17.12
	JULIO	\$ 17.30
	AGOSTO	\$ 17.08
	SEPTIEMBRE*	
	OCTUBRE	\$ 15.80
	NOVIEMBRE	\$ 16.22
	DICIEMBRE	\$ 15.00
<b>PRECIO PROMEDIO ANUAL</b>	<b>\$ 16.78</b>	



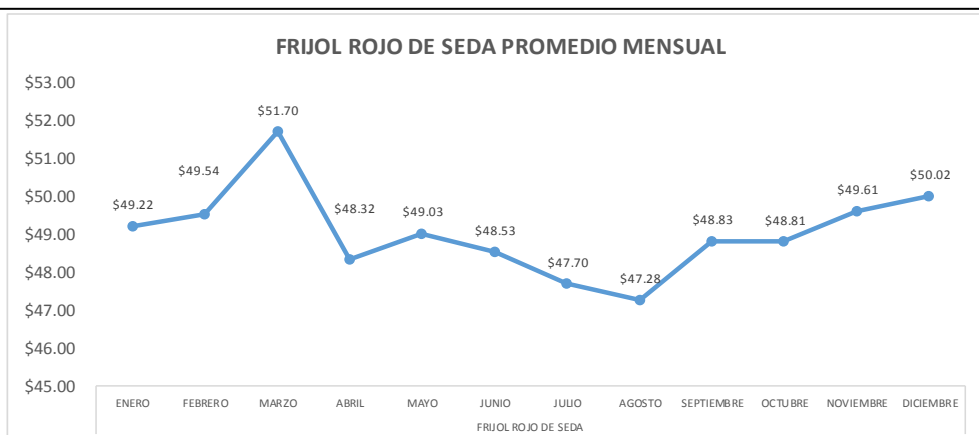
Mes de mayo y septiembre 2021 no disponible

Fuente: Encuesta de Precios al Productor Agropecuario 2021



**CUADRO 2.2**  
**PRECIO PROMEDIO MENSUAL PAGADO AL PRODUCTOR DE FRIJOL ROJO CORRIENTE**

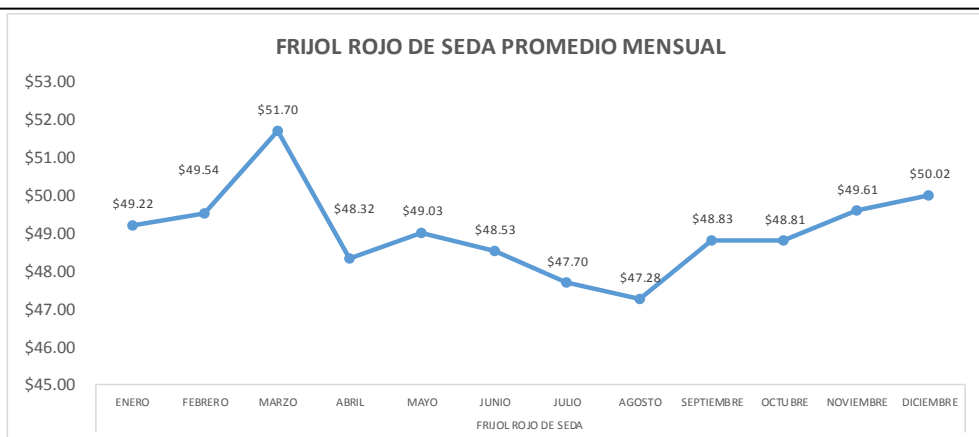
RUBRO GRANOS BÁSICOS		
PRODUCTO	MES	PRECIO PROMEDIO MENSUAL
FRIJOL ROJO DE SEDA	ENERO	\$ 49.22
	FEBRERO	\$ 49.54
	MARZO	\$ 51.70
	ABRIL	\$ 48.32
	MAYO	\$ 49.03
	JUNIO	\$ 48.53
	JULIO	\$ 47.70
	AGOSTO	\$ 47.28
	SEPTIEMBRE	\$ 48.83
	OCTUBRE	\$ 48.81
	NOVIEMBRE	\$ 49.61
	DICIEMBRE	\$ 50.02
<b>PRECIO PROMEDIO ANUAL</b>	<b>\$</b>	<b>49.05</b>



Fuente: Encuesta de Precios al Productor Agropecuario 2021

**CUADRO 2.3**  
**PRECIO PROMEDIO MENSUAL PAGADO AL PRODUCTOR DE FRIJOL ROJO DE SEDA**

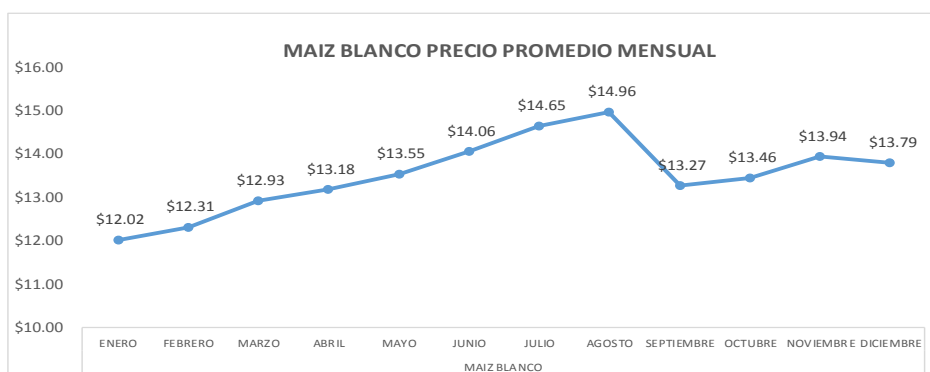
RUBRO GRANOS BÁSICOS		
PRODUCTO	MES	PRECIO PROMEDIO MENSUAL
FRIJOL ROJO DE SEDA	ENERO	\$ 49.22
	FEBRERO	\$ 49.54
	MARZO	\$ 51.70
	ABRIL	\$ 48.32
	MAYO	\$ 49.03
	JUNIO	\$ 48.53
	JULIO	\$ 47.70
	AGOSTO	\$ 47.28
	SEPTIEMBRE	\$ 48.83
	OCTUBRE	\$ 48.81
	NOVIEMBRE	\$ 49.61
	DICIEMBRE	\$ 50.02
<b>PRECIO PROMEDIO ANUAL</b>	<b>\$</b>	<b>49.05</b>



Fuente: Encuesta de Precios al Productor Agropecuario 2021

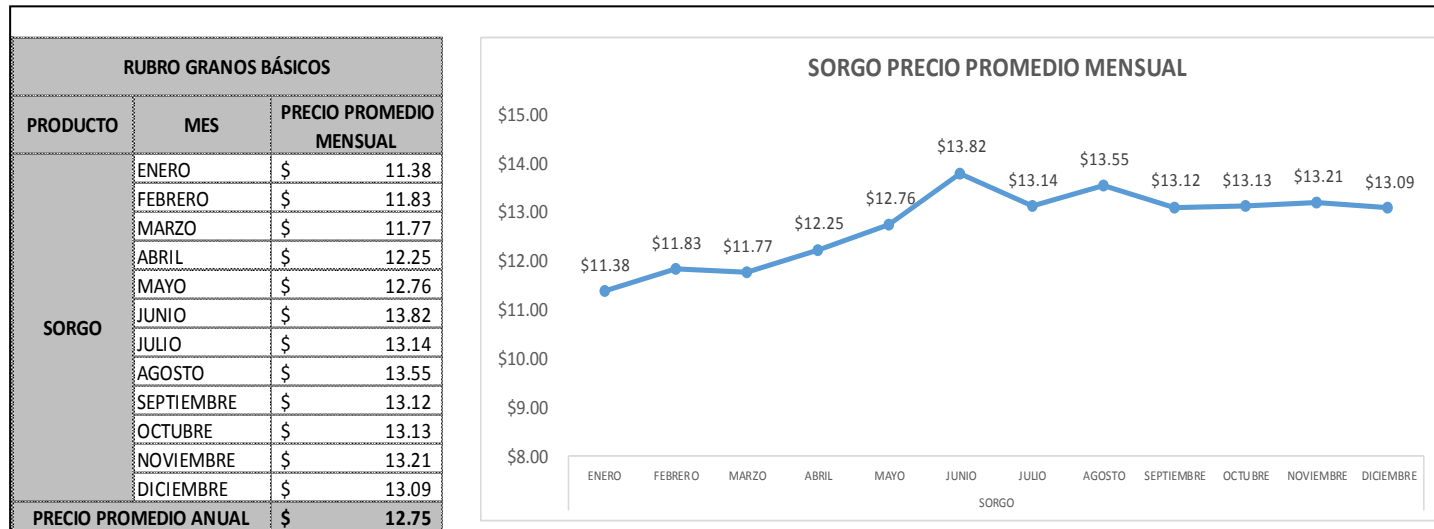
**CUADRO 2.4**  
**PRECIO PROMEDIO MENSUAL PAGADO AL PRODUCTOR DE MAÍZ BLANCO**

RUBRO GRANOS BÁSICOS		
PRODUCTO	MES	PRECIO PROMEDIO MENSUAL
MAIZ BLANCO	ENERO	\$ 12.02
	FEBRERO	\$ 12.31
	MARZO	\$ 12.93
	ABRIL	\$ 13.18
	MAYO	\$ 13.55
	JUNIO	\$ 14.06
	JULIO	\$ 14.65
	AGOSTO	\$ 14.96
	SEPTIEMBRE	\$ 13.27
	OCTUBRE	\$ 13.46
	NOVIEMBRE	\$ 13.94
	DICIEMBRE	\$ 13.79
<b>PRECIO PROMEDIO ANUAL</b>	<b>\$</b>	<b>13.51</b>



Fuente: Encuesta de Precios al Productor Agropecuario 2021

**CUADRO 2.5**  
**PRECIO PROMEDIO MENSUAL PAGADO AL PRODUCTOR DE SORGO**



Fuente: Encuesta de Precios al Productor Agropecuario 2021

**B) HORTALIZAS**

**CUADRO 3**  
**PRECIO PROMEDIO ANUAL PAGADO AL PRODUCTOR DE HORTALIZAS**

PRECIO PROMEDIO ANUAL 2021	CULTIVO													
	AYOTE TIERNO	CEBOLLA	CHILE VERDE	EJOTE	ELOTE	GÜISQUIL	LOROCO	PEPINO	PIPIAN	RABANO	REPOLLO	SANDIA REDONDA	TOMATE DE PASTA	YUCA
	\$/QQ	\$/QQ	\$/QQ	\$/QQ	\$/QQ	\$/QQ	\$/QQ	\$/QQ	\$/QQ	\$/QQ	\$/QQ	\$/QQ	\$/QQ	\$/QQ
	\$ 20.97	\$ 26.89	\$ 28.12	\$ 27.91	\$ 10.47	\$ 15.33	\$ 177.13	\$ 18.03	\$ 23.87	\$ 23.55	\$ 6.57	\$ 15.42	\$ 29.09	\$ 13.86

Fuente: Encuesta de Precios al Productor Agropecuario 2021

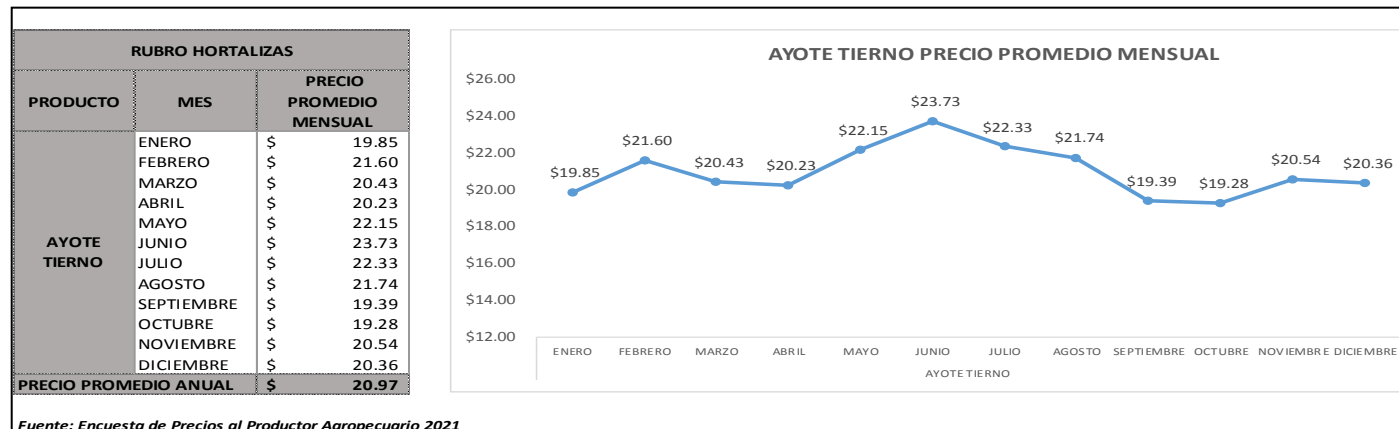
**CUADRO 4**  
**PRECIO PROMEDIO MENSUAL PAGADO AL PRODUCTOR DE HORTALIZAS**

MES	AYOTE TIERNO	CEBOLLA	CHILE VERDE	EJOTE	ELOTE	GÜISQUIL	LOROCO	PEPINO	PIPIAN	RABANO	REPOLLO	SANDIA	TOMATE	YUCA
	\$/QQ	\$/QQ	\$/QQ	\$/QQ	\$/QQ	\$/QQ	\$/QQ	\$/QQ	\$/QQ	\$/QQ	\$/QQ	\$/QQ	\$/QQ	\$/QQ
ENERO	\$ 19.85	\$ 26.83	\$ 26.87	\$ 27.25	\$ 11.99	\$ 15.98	\$ 339.06	\$ 17.38	\$ 24.88	\$ 24.50			\$ 29.57	\$ 15.37
FEBRERO	\$ 21.60	\$ 30.33	\$ 28.37	\$ 28.28	\$ 12.74	\$ 16.12	\$ 333.78	\$ 15.86	\$ 24.01	\$ 29.07	\$ 7.24	\$ 25.71	\$ 28.07	\$ 14.25
MARZO	\$ 20.43	\$ 30.88	\$ 26.85	\$ 28.70	\$ 11.78	\$ 16.82	\$ 468.00	\$ 16.51	\$ 22.75	\$ 27.77	\$ 7.46	\$ 18.55	\$ 24.70	\$ 12.83
ABRIL	\$ 20.23	\$ 26.31	\$ 29.60	\$ 28.79	\$ 11.32	\$ 15.63	\$ 93.06	\$ 17.11	\$ 20.10	\$ 21.80	\$ 5.82	\$ 19.37	\$ 24.23	\$ 15.23
MAYO*	\$ 22.15	\$ 24.50	\$ 29.97	\$ 26.33	\$ 11.76	\$ 16.60	\$ 109.08	\$ 18.70	\$ 20.24	\$ 21.08	\$ 7.41	\$ 9.23	\$ 24.04	\$ 12.77
JUNIO	\$ 23.73	\$ 22.50	\$ 31.98	\$ 26.76	\$ 9.00	\$ 17.54	\$ 108.03	\$ 19.70	\$ 20.95	\$ 22.84		\$ 13.13	\$ 29.35	\$ 14.19
JULIO	\$ 22.33		\$ 30.26	\$ 27.91	\$ 8.90	\$ 17.65	\$ 111.04	\$ 17.63	\$ 23.81	\$ 24.43	\$ 5.94	\$ 10.35	\$ 26.92	\$ 14.41
AGOSTO	\$ 21.74		\$ 27.59	\$ 29.12	\$ 9.53	\$ 15.63	\$ 85.15	\$ 16.89	\$ 26.61	\$ 21.71		\$ 11.60	\$ 26.38	\$ 13.98
SEPTIEMBRE*	\$ 19.39		\$ 28.77	\$ 31.09	\$ 9.46	\$ 15.33	\$ 84.62	\$ 16.70	\$ 26.63	\$ 20.82	\$ 5.55		\$ 34.34	\$ 13.28
OCTUBRE	\$ 19.28		\$ 27.98	\$ 28.86	\$ 9.52	\$ 12.77	\$ 93.76	\$ 18.99	\$ 26.86	\$ 23.38			\$ 35.23	\$ 13.85
NOVIEMBRE	\$ 20.54		\$ 25.00	\$ 26.67	\$ 9.50	\$ 11.94	\$ 125.00	\$ 20.50	\$ 25.55	\$ 23.11			\$ 32.46	\$ 12.75
DICIEMBRE	\$ 20.36		\$ 24.20	\$ 25.21	\$ 10.15	\$ 11.91	\$ 175.00	\$ 20.34	\$ 24.07	\$ 22.11			\$ 33.76	\$ 13.40
<b>PRECIO PROMEDIO ANUAL 2021</b>	<b>\$ 20.97</b>	<b>\$ 26.89</b>	<b>\$ 28.12</b>	<b>\$ 27.91</b>	<b>\$ 10.47</b>	<b>\$ 15.33</b>	<b>\$ 177.13</b>	<b>\$ 18.03</b>	<b>\$ 23.87</b>	<b>\$ 23.55</b>	<b>\$ 6.57</b>	<b>\$ 15.42</b>	<b>\$ 29.09</b>	<b>\$ 13.86</b>

Fuente: Encuesta de Precios al Productor Agropecuario 2021

**CUADRO 4.1**

**PRECIO PROMEDIO MENSUAL PAGADO AL PRODUCTOR DE AYOTE TIERNO**



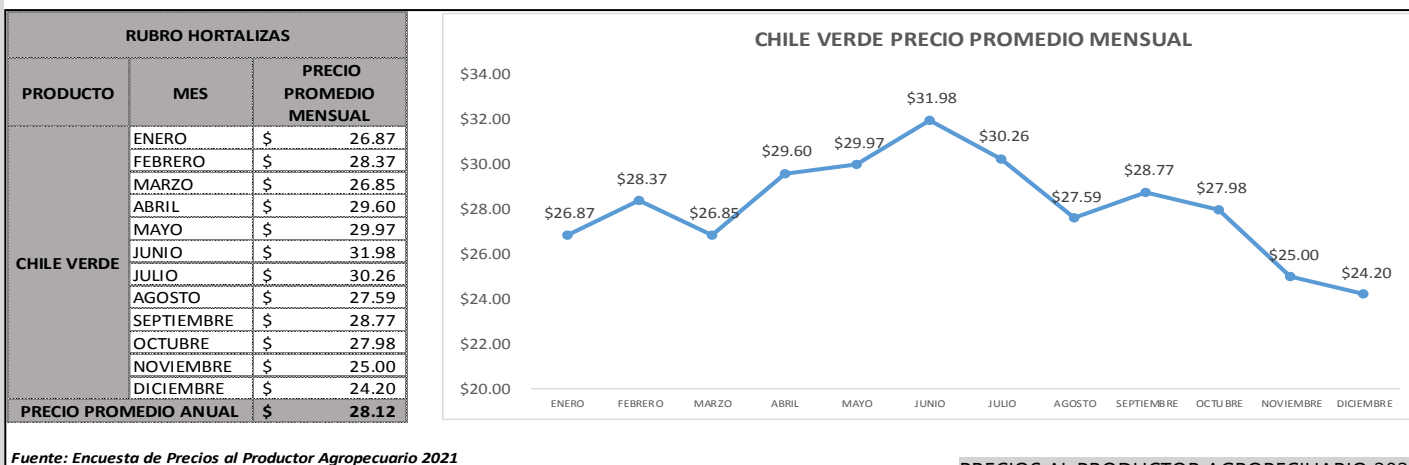
**CUADRO 4.2**

**PRECIO PROMEDIO MENSUAL PAGADO AL PRODUCTOR DE CEBOLLA**



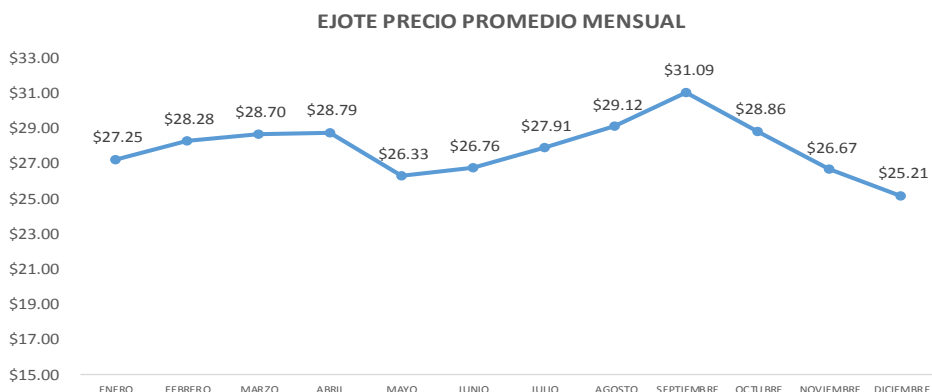
**CUADRO 4.3**

**PRECIO PROMEDIO MENSUAL PAGADO AL PRODUCTOR DE CHILE VERDE**



**CUADRO 4.4**  
**PRECIO PROMEDIO MENSUAL PAGADO AL PRODUCTOR DE EJOTE**

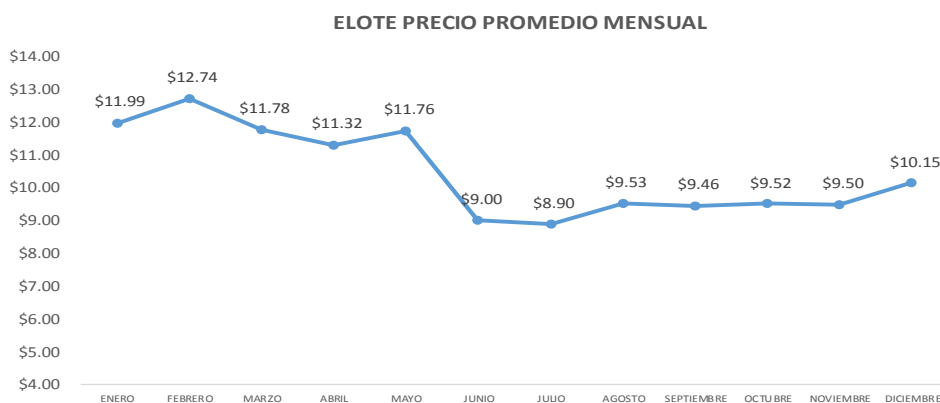
RUBRO HORTALIZAS		
PRODUCTO	MES	PRECIO PROMEDIO MENSUAL
EJOTE	ENERO	\$ 27.25
	FEBRERO	\$ 28.28
	MARZO	\$ 28.70
	ABRIL	\$ 28.79
	MAYO	\$ 26.33
	JUNIO	\$ 26.76
	JULIO	\$ 27.91
	AGOSTO	\$ 29.12
	SEPTIEMBRE	\$ 31.09
	OCTUBRE	\$ 28.86
	NOVIEMBRE	\$ 26.67
	DICIEMBRE	\$ 25.21
<b>PRECIO PROMEDIO ANUAL</b>		<b>\$ 27.91</b>



Fuente: Encuesta de Precios al Productor Agropecuario 2021

**CUADRO 4.5**  
**PRECIO PROMEDIO MENSUAL PAGADO AL PRODUCTOR DE ELOTE**

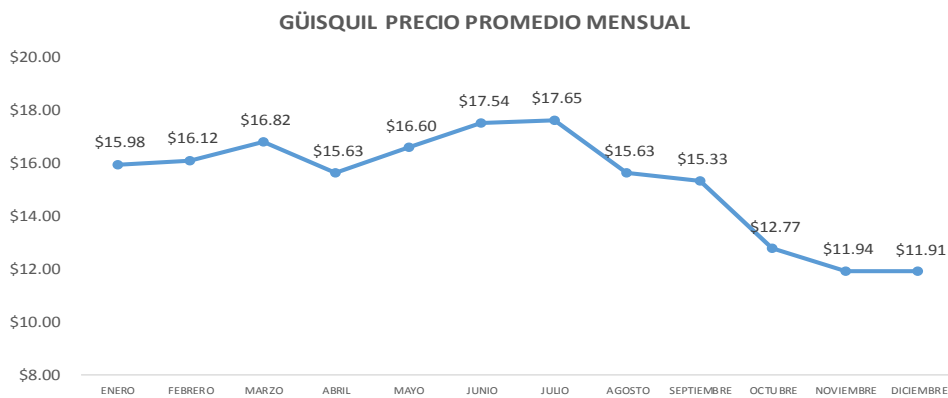
RUBRO HORTALIZAS		
PRODUCTO	MES	PRECIO PROMEDIO MENSUAL
ELOTE	ENERO	\$ 11.99
	FEBRERO	\$ 12.74
	MARZO	\$ 11.78
	ABRIL	\$ 11.32
	MAYO	\$ 11.76
	JUNIO	\$ 9.00
	JULIO	\$ 8.90
	AGOSTO	\$ 9.53
	SEPTIEMBRE	\$ 9.46
	OCTUBRE	\$ 9.52
	NOVIEMBRE	\$ 9.50
	DICIEMBRE	\$ 10.15
<b>PRECIO PROMEDIO ANUAL</b>		<b>\$ 10.47</b>



Fuente: Encuesta de Precios al Productor Agropecuario 2021

**CUADRO 4.6**  
**PRECIO PROMEDIO MENSUAL PAGADO AL PRODUCTOR DE GÜISQUIL**

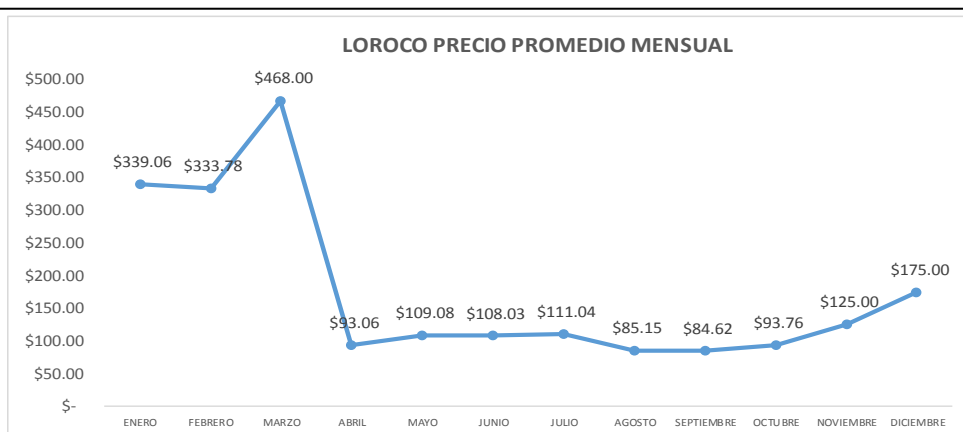
RUBRO HORTALIZAS		
PRODUCTO	MES	PRECIO PROMEDIO MENSUAL
GÜISQUIL	ENERO	\$ 15.98
	FEBRERO	\$ 16.12
	MARZO	\$ 16.82
	ABRIL	\$ 15.63
	MAYO	\$ 16.60
	JUNIO	\$ 17.54
	JULIO	\$ 17.65
	AGOSTO	\$ 15.63
	SEPTIEMBRE	\$ 15.33
	OCTUBRE	\$ 12.77
	NOVIEMBRE	\$ 11.94
	DICIEMBRE	\$ 11.91
<b>PRECIO PROMEDIO ANUAL</b>		<b>\$ 15.33</b>



Fuente: Encuesta de Precios al Productor Agropecuario 2021

**CUADRO 4.7**  
**PRECIO PROMEDIO MENSUAL PAGADO AL PRODUCTOR DE LOROCO**

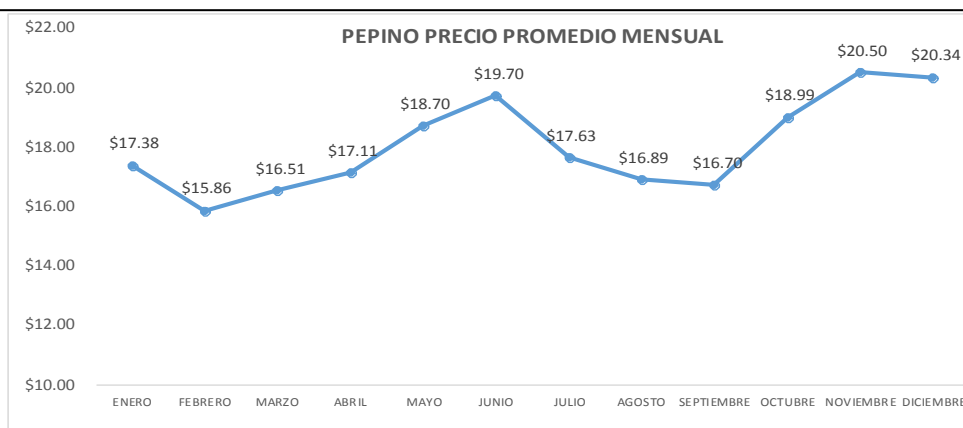
RUBRO HORTALIZAS		
PRODUCTO	MES	PRECIO PROMEDIO MENSUAL
LOROCO	ENERO	\$ 339.06
	FEBRERO	\$ 333.78
	MARZO	\$ 468.00
	ABRIL	\$ 93.06
	MAYO	\$ 109.08
	JUNIO	\$ 108.03
	JULIO	\$ 111.04
	AGOSTO	\$ 85.15
	SEPTIEMBRE	\$ 84.62
	OCTUBRE	\$ 93.76
	NOVIEMBRE	\$ 125.00
	DICIEMBRE	\$ 175.00
<b>PRECIO PROMEDIO ANUAL</b>		<b>\$ 177.13</b>



Fuente: Encuesta de Precios al Productor Agropecuario 2021

**CUADRO 4.8**  
**PRECIO PROMEDIO MENSUAL PAGADO AL PRODUCTOR DE PEPINO**

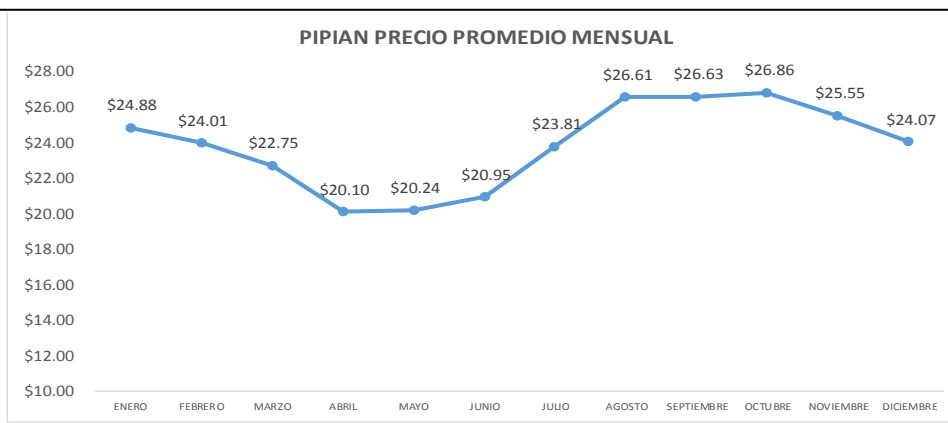
RUBRO HORTALIZAS		
PRODUCTO	MES	PRECIO PROMEDIO MENSUAL
PEPINO	ENERO	\$ 17.38
	FEBRERO	\$ 15.86
	MARZO	\$ 16.51
	ABRIL	\$ 17.11
	MAYO	\$ 18.70
	JUNIO	\$ 19.70
	JULIO	\$ 17.63
	AGOSTO	\$ 16.89
	SEPTIEMBRE	\$ 16.70
	OCTUBRE	\$ 18.99
	NOVIEMBRE	\$ 20.50
	DICIEMBRE	\$ 20.34
<b>PRECIO PROMEDIO ANUAL</b>		<b>\$ 18.03</b>



Fuente: Encuesta de Precios al Productor Agropecuario 2021

**CUADRO 4.9**  
**PRECIO PROMEDIO MENSUAL PAGADO AL PRODUCTOR DE PIPIAN**

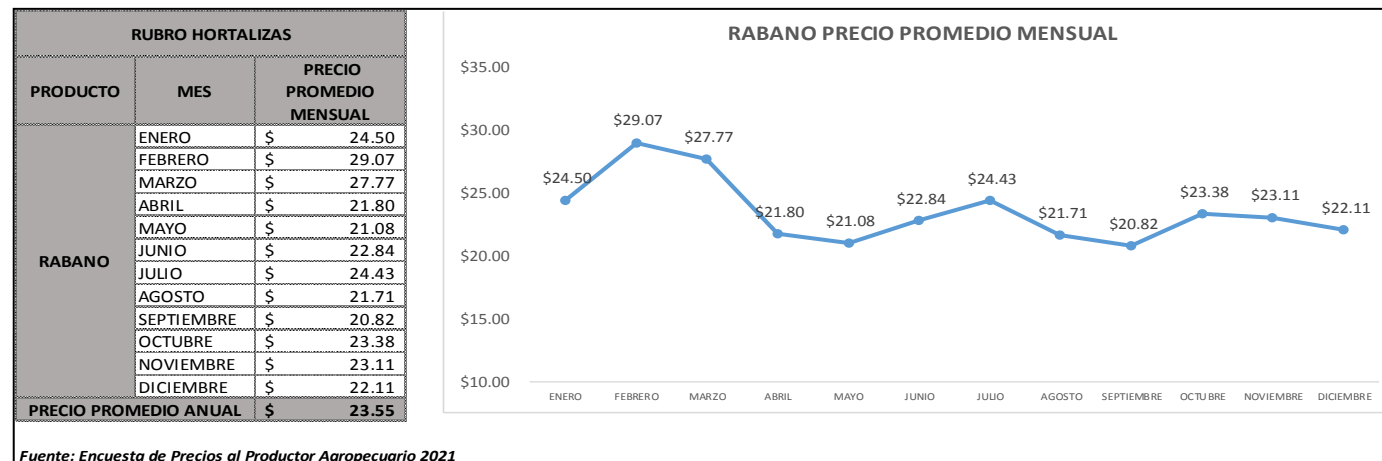
RUBRO HORTALIZAS		
PRODUCTO	MES	PRECIO PROMEDIO MENSUAL
PIPIAN	ENERO	\$ 24.88
	FEBRERO	\$ 24.01
	MARZO	\$ 22.75
	ABRIL	\$ 20.10
	MAYO	\$ 20.24
	JUNIO	\$ 20.95
	JULIO	\$ 23.81
	AGOSTO	\$ 26.61
	SEPTIEMBRE	\$ 26.63
	OCTUBRE	\$ 26.86
	NOVIEMBRE	\$ 25.55
	DICIEMBRE	\$ 24.07
<b>PRECIO PROMEDIO ANUAL</b>		<b>\$ 23.87</b>



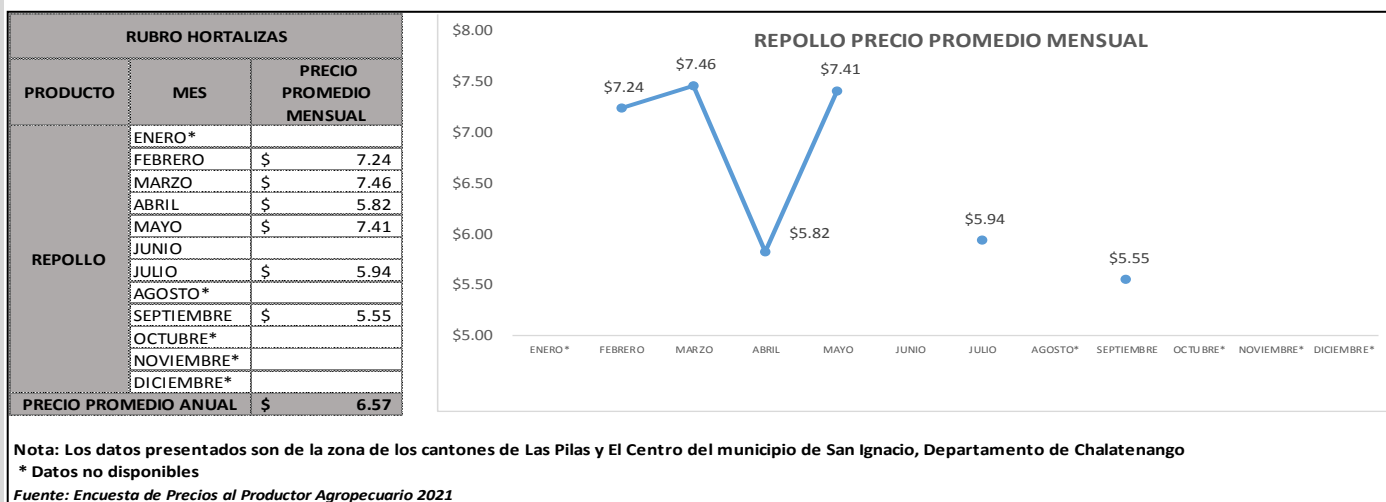
Fuente: Encuesta de Precios al Productor Agropecuario 2021

PRECIOS AL PRODUCTOR AGROPECUARIO 2021

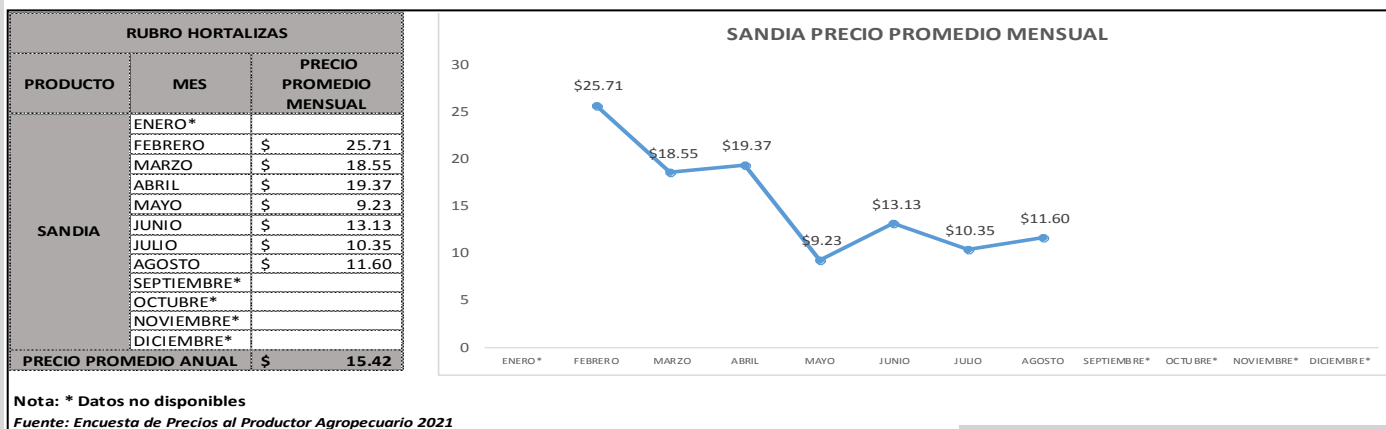
**CUADRO 4.10**  
**PRECIO PROMEDIO MENSUAL PAGADO AL PRODUCTOR DE RABANO**



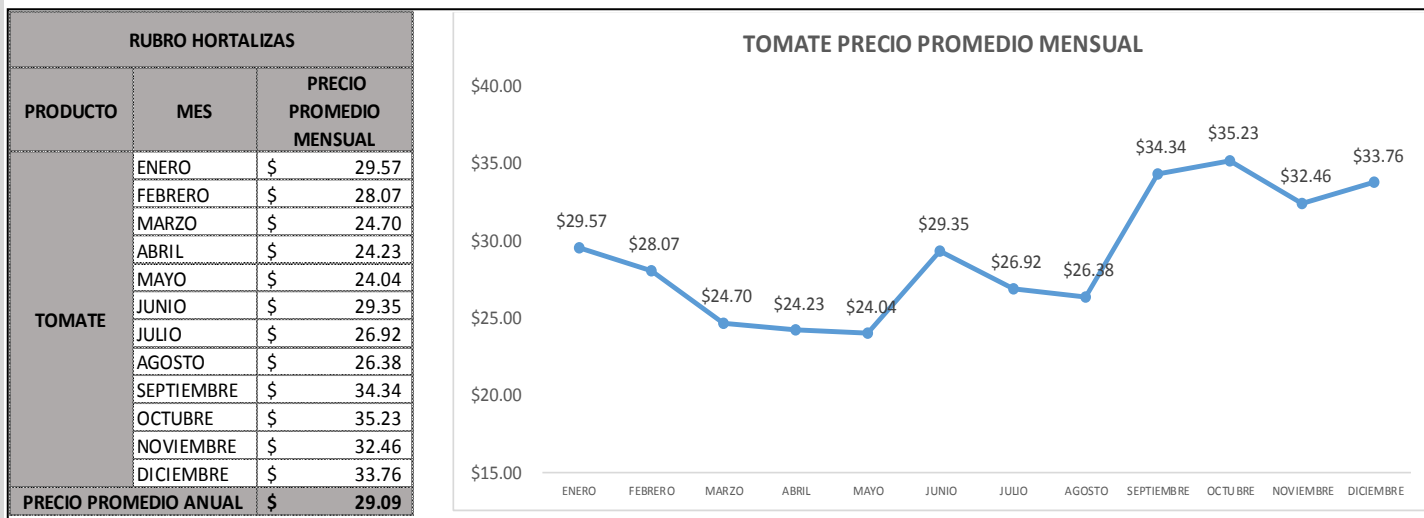
**CUADRO 4.11**  
**PRECIO PROMEDIO MENSUAL PAGADO AL PRODUCTOR DE REPOLLO**



**CUADRO 4.12**  
**PRECIO PROMEDIO MENSUAL PAGADO AL PRODUCTOR DE SANDIA REDONDA**

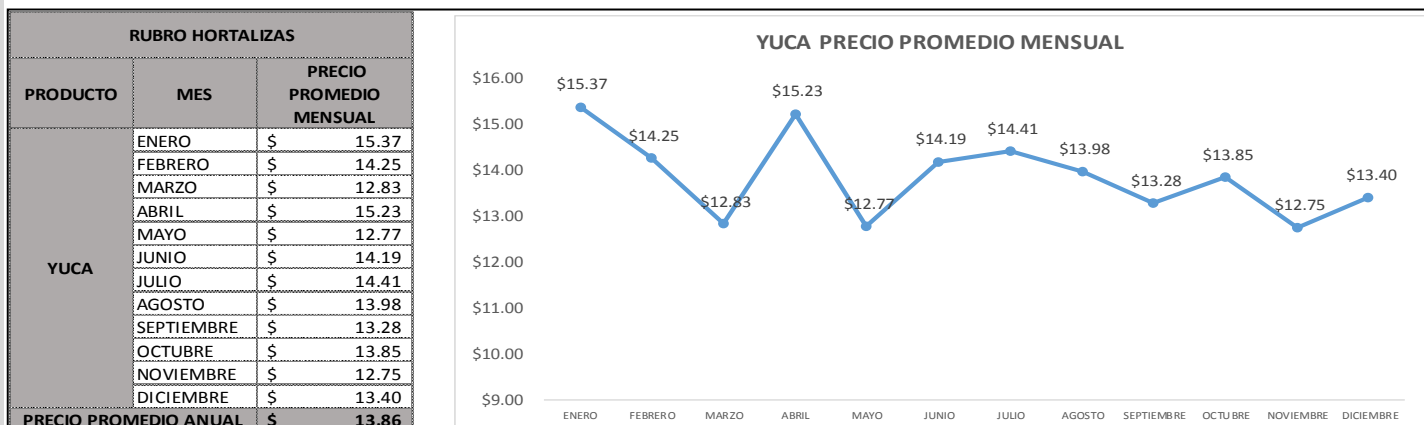


**CUADRO 4.13**  
**PRECIO PROMEDIO MENSUAL PAGADO AL PRODUCTOR DE TOMATE DE PASTA**



Fuente: Encuesta de Precios al Productor Agropecuario 2021

**CUADRO 4.14**  
**PRECIO PROMEDIO MENSUAL PAGADO AL PRODUCTOR DE YUCA**



Fuente: Encuesta de Precios al Productor Agropecuario 2021

**C) FRUTAS**

**CUADRO 5**  
**PRECIO PROMEDIO ANUAL PAGADO AL PRODUCTOR FRUTAS**

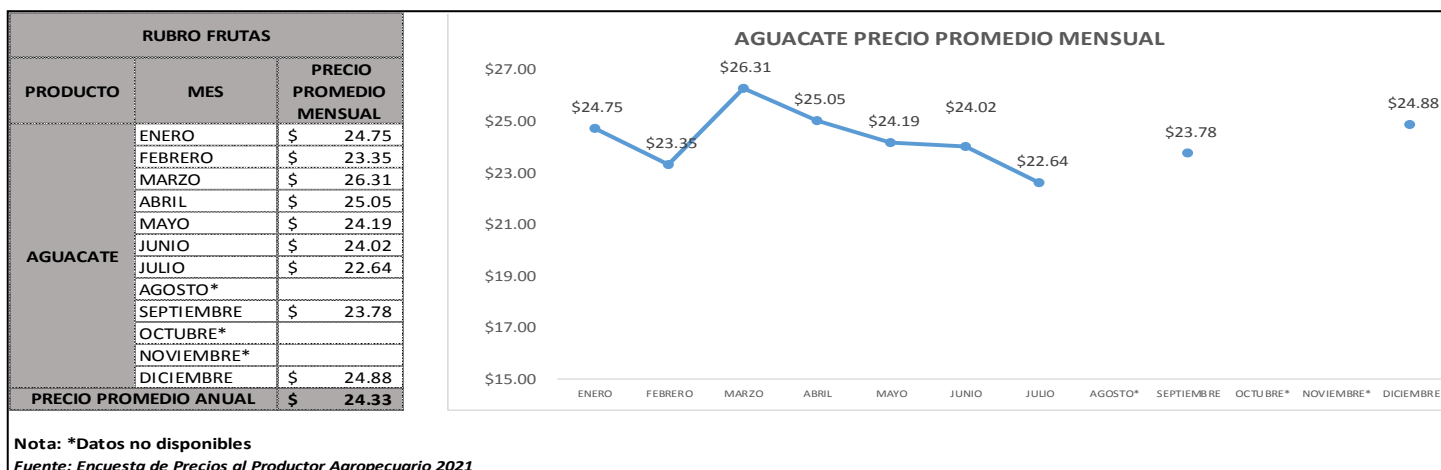
PRECIO PROMEDIO ANUAL 2021	CULTIVO										
	AGUACATE	COCO	GUAYABA	GUINEO	LIMON	MANDARINA	MANGO	NARANJA	PAPAYA	PIÑA	PLATANO
	\$/ QQ	\$/ QQ	\$/ QQ	\$/ QQ	\$/ QQ	\$/ QQ	\$/ QQ	\$/ QQ	\$/ QQ	\$/ QQ	\$/ QQ
	\$ 24.33	\$ 5.53	\$ 27.28	\$ 11.99	\$ 26.54	\$ 13.50	\$ 14.07	\$ 15.33	\$ 25.09	\$ 21.51	\$ 15.12

Fuente: Encuesta de Precios al Productor Agropecuario 2021

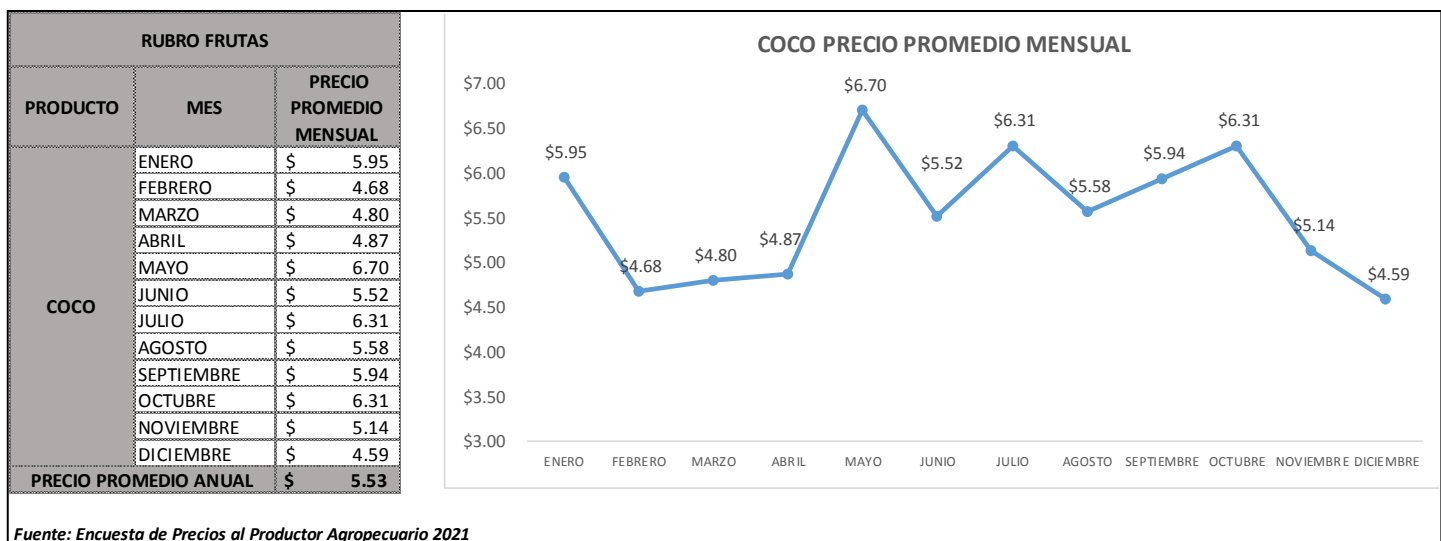
**CUADRO 6**  
**PRECIO PROMEDIO MENSUAL PAGADO AL PRODUCTOR DE FRUTAS**

MES	AGUACATE	COCO	GUAYABA	GUINEO	MANDARINA	MANGO	NARANJA	PAPAYA	PIÑA	PLATANO
	\$/QQ	\$/QQ	\$/QQ	\$/QQ	\$/QQ	\$/QQ	\$/QQ	\$/QQ	\$/QQ	\$/QQ
ENERO	\$ 24.75	\$ 5.95	\$ 30.78	\$ 12.85	\$ 11.64	\$ 11.38	\$ 12.58	\$ 26.06	\$ 21.53	\$ 15.82
FEBRERO	\$ 23.35	\$ 4.68	\$ 27.48	\$ 11.37	\$ 13.15	\$ 11.83	\$ 12.44	\$ 20.21	\$ 20.56	\$ 16.07
MARZO	\$ 26.31	\$ 4.80	\$ 27.28	\$ 13.12	\$ 12.85	\$ 11.77	\$ 14.28	\$ 20.33	\$ 21.49	\$ 15.21
ABRIL	\$ 25.05	\$ 4.87	\$ 25.98	\$ 12.02		\$ 12.25	\$ 19.83	\$ 27.85	\$ 22.63	\$ 17.75
MAYO*	\$ 24.19	\$ 6.70	\$ 25.70	\$ 11.41	\$ 14.06	\$ 12.76	\$ 18.43	\$ 25.33		\$ 16.96
JUNIO	\$ 24.02	\$ 5.52	\$ 28.66	\$ 11.65		\$ 13.82	\$ 18.50	\$ 25.56	\$ 21.69	\$ 14.66
JULIO	\$ 22.64	\$ 6.31	\$ 25.52	\$ 12.60	\$ 13.63	\$ 13.14	\$ 17.84	\$ 27.71	\$ 23.30	\$ 14.17
AGOSTO		\$ 5.58	\$ 27.18	\$ 11.20	\$ 15.14	\$ 25.63	\$ 13.77		\$ 21.26	\$ 13.65
SEPTIEMBRE*	\$ 23.78	\$ 5.94	\$ 27.82	\$ 11.17	\$ 13.06		\$ 12.27	\$ 25.60	\$ 21.30	\$ 13.79
OCTUBRE		\$ 6.31	\$ 27.46	\$ 12.50	\$ 13.69		\$ 13.43	\$ 26.58	\$ 20.88	\$ 13.63
NOVIEMBRE		\$ 5.14	\$ 25.21	\$ 12.03	\$ 14.25		\$ 14.10			\$ 14.75
DICIEMBRE	\$ 24.88	\$ 4.59	\$ 28.26	\$ 11.97			\$ 16.47	\$ 25.66	\$ 20.50	\$ 14.94
<b>PRECIO PROMEDIO ANUAL 2021</b>	<b>\$ 24.33</b>	<b>\$ 5.53</b>	<b>\$ 27.28</b>	<b>\$ 11.99</b>	<b>\$ 13.50</b>	<b>\$ 14.07</b>	<b>\$ 15.33</b>	<b>\$ 25.09</b>	<b>\$ 21.51</b>	<b>\$ 15.12</b>

**CUADRO 6.1**  
**PRECIO PROMEDIO MENSUAL PAGADO AL PRODUCTOR DE AGUACATE**

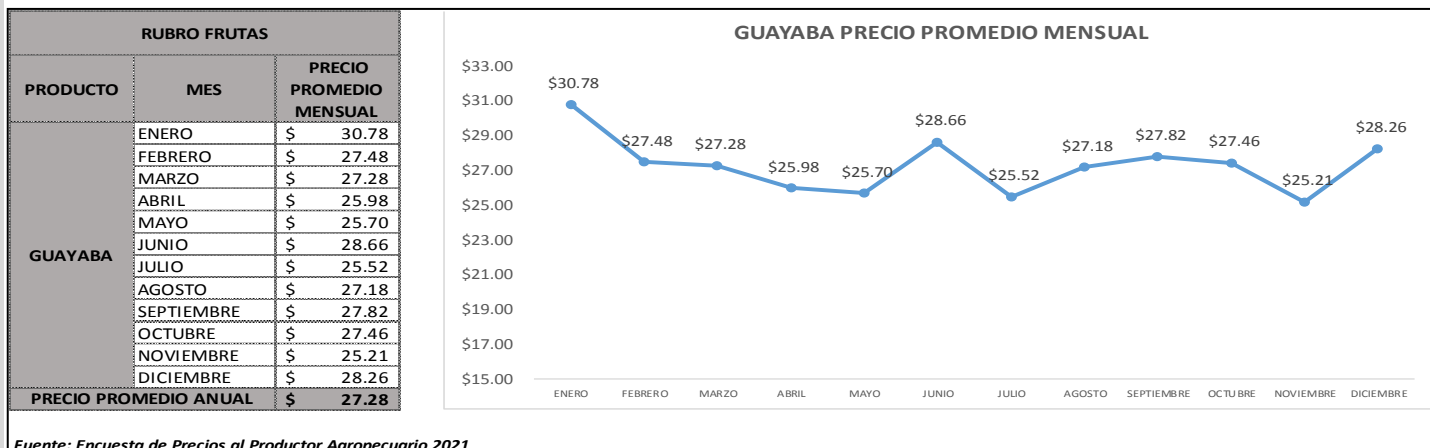


**CUADRO 6.2**  
**PRECIO PROMEDIO MENSUAL PAGADO AL PRODUCTOR DE COCO**



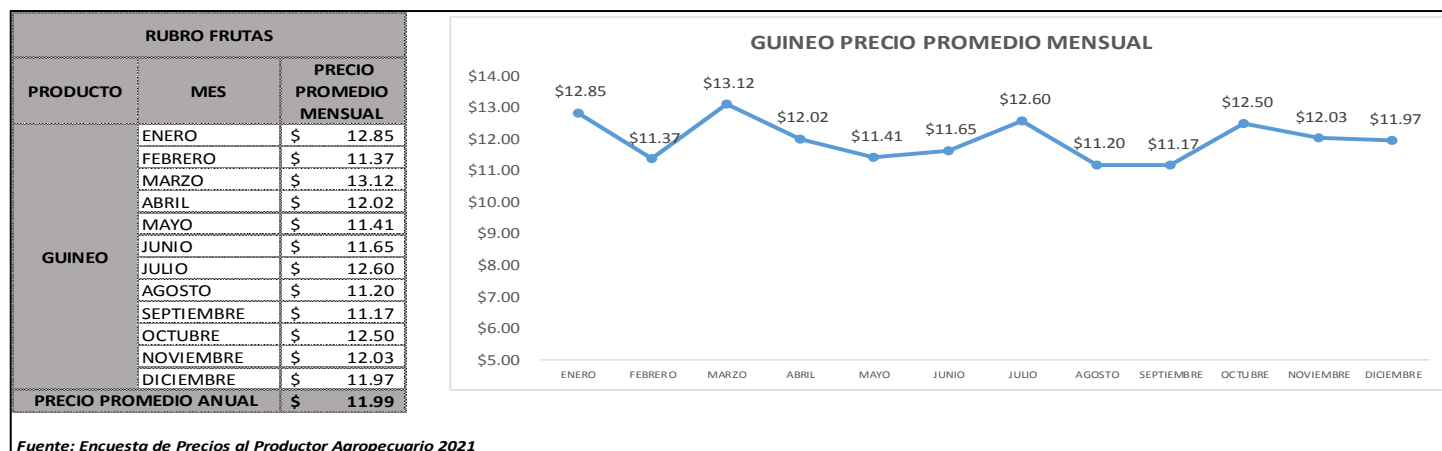


**CUADRO 6.3**  
**PRECIO PROMEDIO MENSUAL PAGADO AL PRODUCTOR DE GUAYABA**



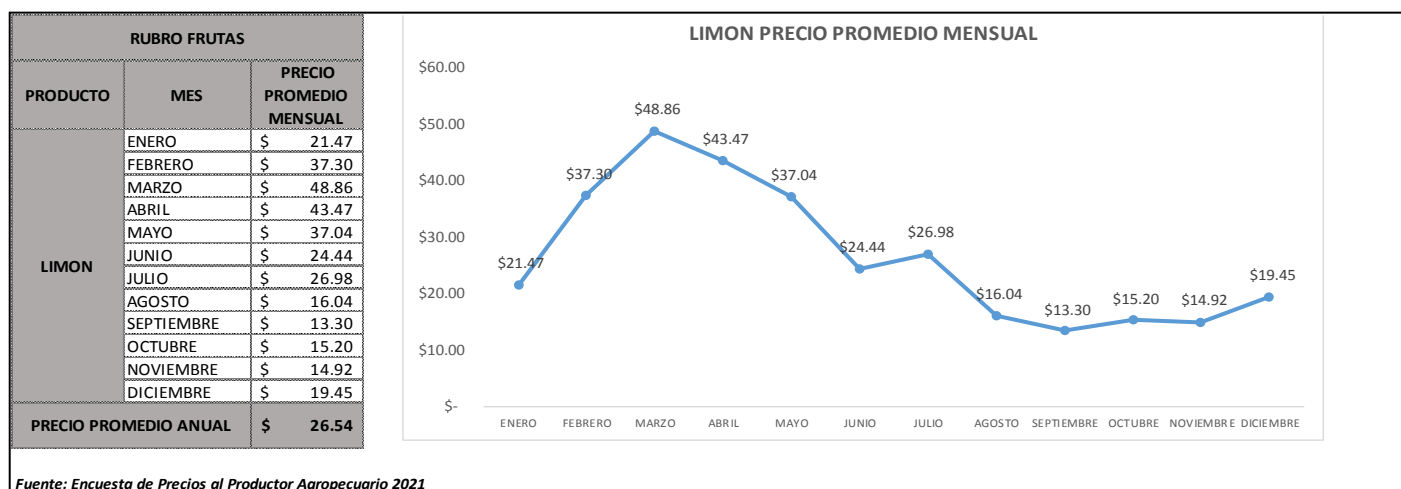
Fuente: Encuesta de Precios al Productor Agropecuario 2021

**CUADRO 6.4**  
**PRECIO PROMEDIO MENSUAL PAGADO AL PRODUCTOR DE GUINEO**



Fuente: Encuesta de Precios al Productor Agropecuario 2021

**CUADRO 6.5**  
**PRECIO PROMEDIO MENSUAL PAGADO AL PRODUCTOR DE LIMON**

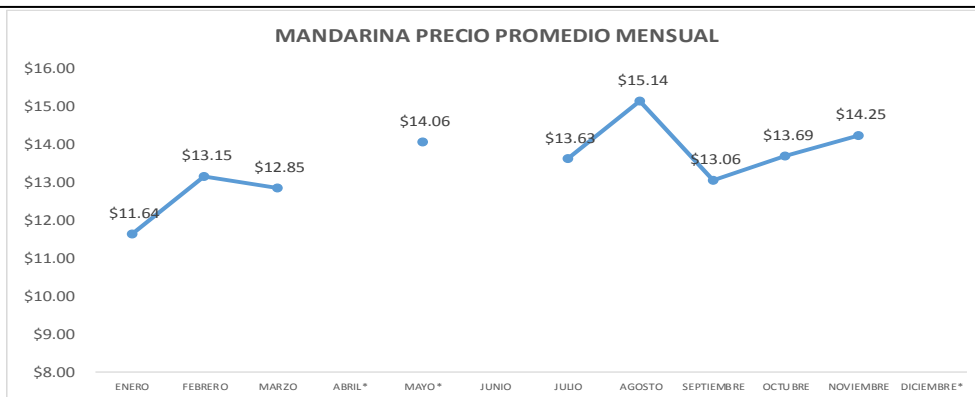


Fuente: Encuesta de Precios al Productor Agropecuario 2021

**CUADRO 6.6**

**PRECIO PROMEDIO MENSUAL PAGADO AL PRODUCTOR DE MANDARINA**

RUBRO FRUTAS		
PRODUCTO	MES	PRECIO PROMEDIO MENSUAL
MANDARINA	ENERO	\$ 11.64
	FEBRERO	\$ 13.15
	MARZO	\$ 12.85
	ABRIL*	
	MAYO*	\$ 14.06
	JUNIO	
	JULIO	\$ 13.63
	AGOSTO	\$ 15.14
	SEPTIEMBRE	\$ 13.06
	OCTUBRE	\$ 13.69
	NOVIEMBRE	\$ 14.25
	DICIEMBRE*	
<b>PRECIO PROMEDIO ANUAL</b>		<b>\$ 13.50</b>



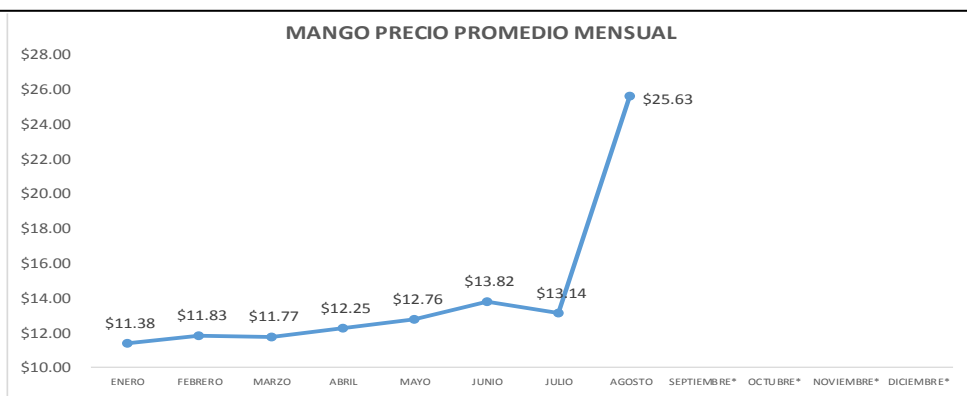
Nota: \*Datos no disponibles

Fuente: Encuesta de Precios al Productor Agropecuario 2021

**CUADRO 6.7**

**PRECIO PROMEDIO MENSUAL PAGADO AL PRODUCTOR DE MANGO**

RUBRO FRUTAS		
PRODUCTO	MES	PRECIO PROMEDIO MENSUAL
MANGO	ENERO	\$ 11.38
	FEBRERO	\$ 11.83
	MARZO	\$ 11.77
	ABRIL	\$ 12.25
	MAYO	\$ 12.76
	JUNIO	\$ 13.82
	JULIO	\$ 13.14
	AGOSTO	\$ 25.63
	SEPTIEMBRE*	
	OCTUBRE*	
	NOVIEMBRE*	
	DICIEMBRE*	
<b>PRECIO PROMEDIO ANUAL</b>		<b>\$ 14.07</b>



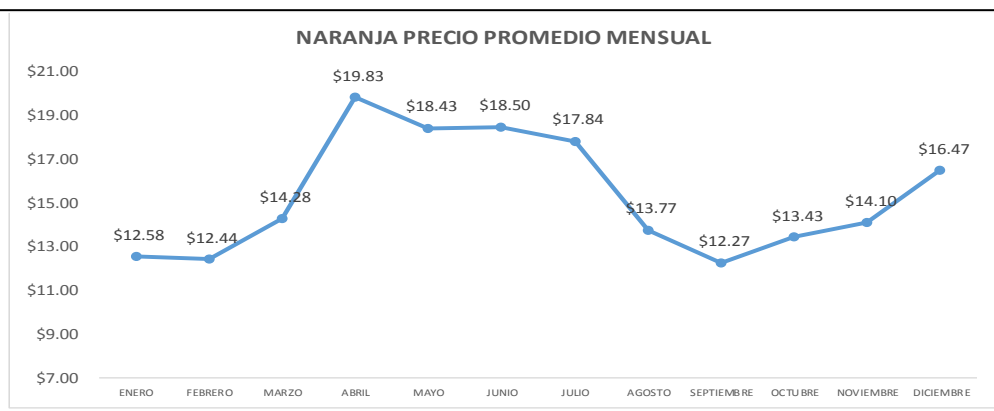
Nota: \*Datos no disponibles

Fuente: Encuesta de Precios al Productor Agropecuario 2021

**CUADRO 6.8**

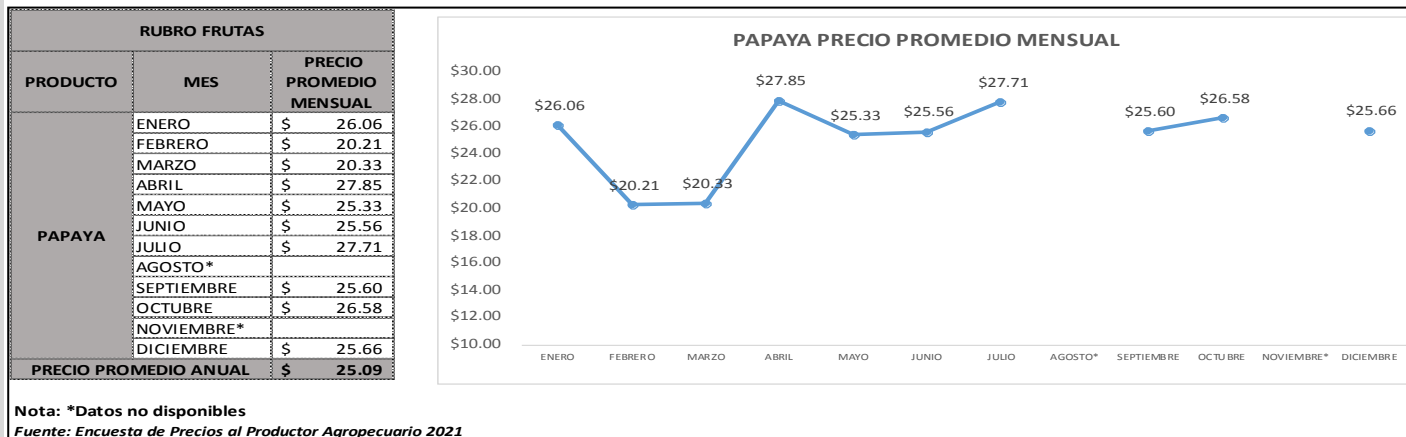
**PRECIO PROMEDIO MENSUAL PAGADO AL PRODUCTOR DE NARANJA**

RUBRO FRUTAS		
PRODUCTO	MES	PRECIO PROMEDIO MENSUAL
NARANJA	ENERO	\$ 12.58
	FEBRERO	\$ 12.44
	MARZO	\$ 14.28
	ABRIL	\$ 19.83
	MAYO	\$ 18.43
	JUNIO	\$ 18.50
	JULIO	\$ 17.84
	AGOSTO	\$ 13.77
	SEPTIEMBRE	\$ 12.27
	OCTUBRE	\$ 13.43
	NOVIEMBRE	\$ 14.10
	DICIEMBRE	\$ 16.47
<b>PRECIO PROMEDIO ANUAL</b>		<b>\$ 15.33</b>

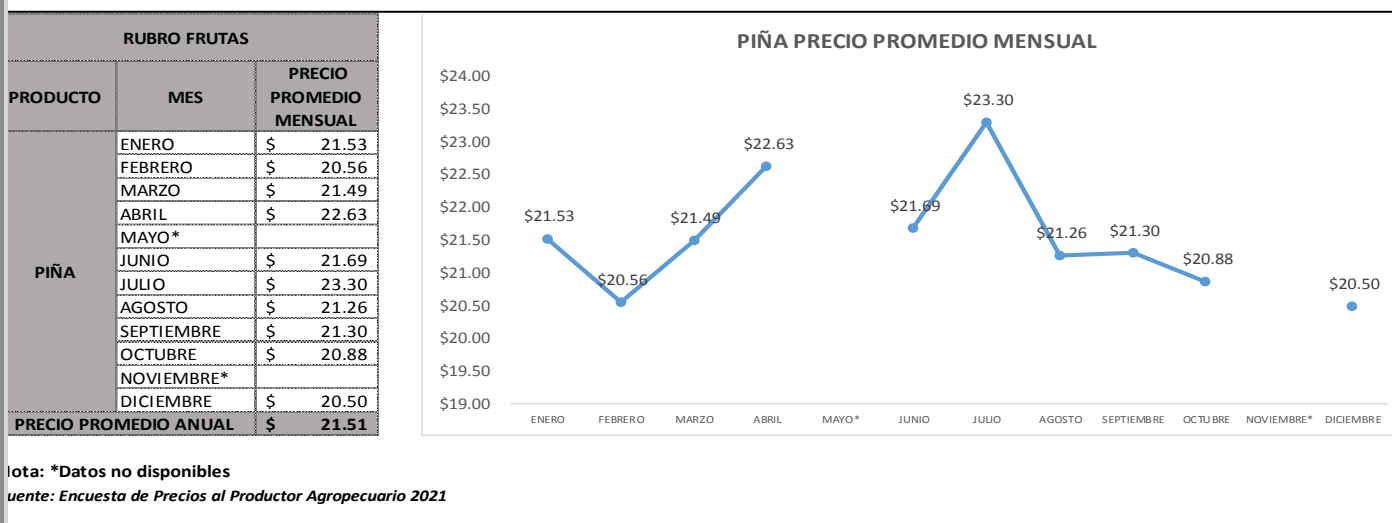


Fuente: Encuesta de Precios al Productor Agropecuario 2021

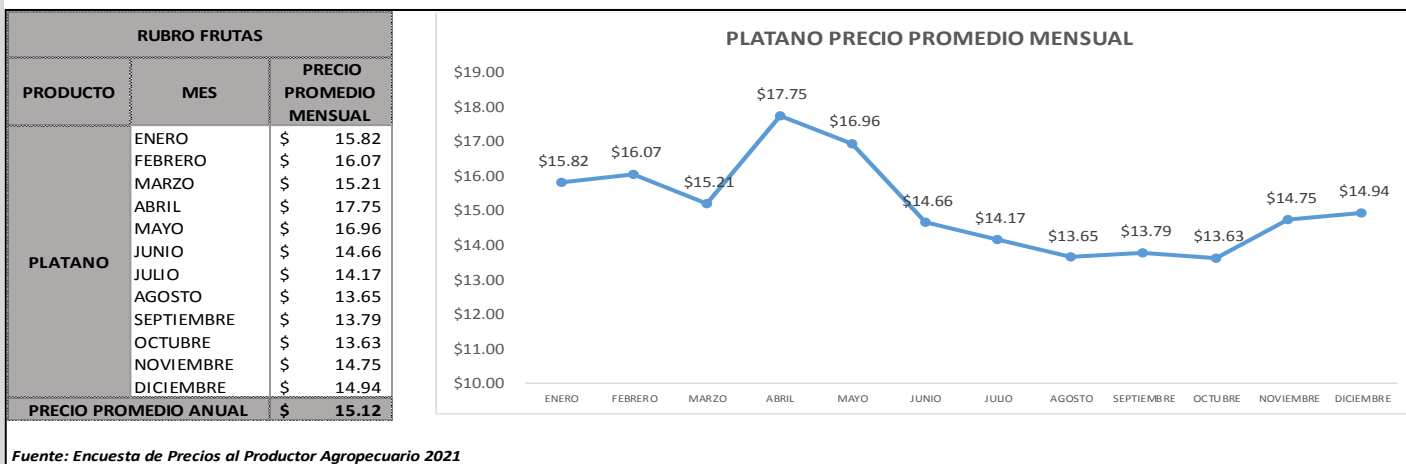
**CUADRO 6.9**  
**PRECIO PROMEDIO MENSUAL PAGADO AL PRODUCTOR DE PAPAYA**



**CUADRO 6.10**  
**PRECIO PROMEDIO MENSUAL PAGADO AL PRODUCTOR DE PIÑA**



**CUADRO 6.11**  
**PRECIO PROMEDIO MENSUAL PAGADO AL PRODUCTOR DE PLATANO**



**D) AGROINDUSTRIALES**

**CUADRO 7**

**PRECIO PROMEDIO ANUAL PAGADO AL PRODUCTOR DE AGROINDUSTRIALES**

PRECIO PROMEDIO ANUAL 2021	CULTIVO	
	AJONJOLÍ	SEMILLA DE MARAÑÓN
	\$/ QQ	\$/ QQ
	\$ 64.69	\$ 39.02

Fuente: Encuesta de Precios al productor Agropecuario 2021

**CUADRO 8**

**PRECIO PROMEDIO MENSUAL PAGADO AL PRODUCTOR DE AGROINDUSTRIALES**

MES	AJONJOLÍ	SEMILLA DE MARAÑÓN
	\$/QQ	\$/QQ
ENERO	\$ 40.00	
FEBRERO	\$ 68.75	
MARZO	\$ 77.50	
ABRIL		\$ 27.78
MAYO*		\$ 45.67
JUNIO		\$ 43.62
JULIO		
AGOSTO		
SEPTIEMBRE*		
OCTUBRE		
NOVIEMBRE		
DICIEMBRE	\$ 72.50	
<b>PRECIO PROMEDIO ANUAL 2021</b>	<b>\$ 64.69</b>	<b>\$ 39.02</b>

Nota: \* Dato no disponible

Fuente: Encuesta de Precios al productor Agropecuario 2021

**CUADRO 8.1**

**PRECIO PROMEDIO MENSUAL PAGADO AL PRODUCTOR DE AJONJOLI**

RUBRO AGROINDUSTRIALES		
PRODUCTO	MES	PRECIO PROMEDIO MENSUAL
AJONJOLÍ	ENERO	\$ 40.00
	FEBRERO	\$ 68.75
	MARZO	\$ 77.50
	ABRIL*	
	MAYO*	
	JUNIO*	
	JULIO*	
	AGOSTO*	
	SEPTIEMBRE*	
	OCTUBRE *	
	NOVIEMBRE*	
	DICIEMBRE	\$ 72.50
<b>PRECIO PROMEDIO ANUAL</b>	<b>\$ 64.69</b>	

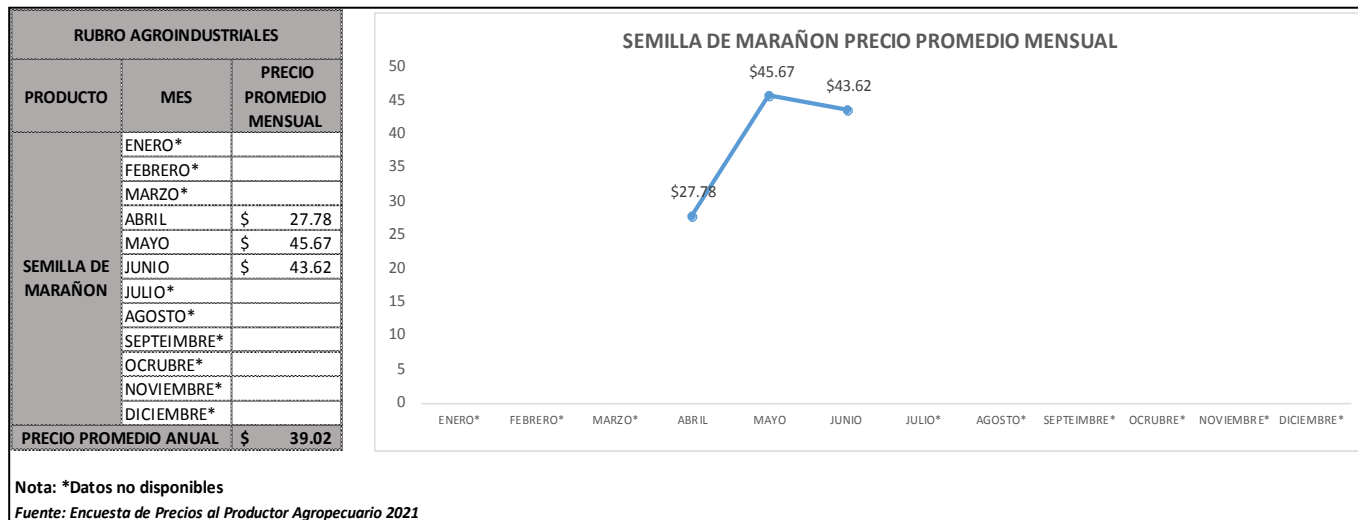


Nota: \*Datos no disponibles

Fuente: Encuesta de Precios al Productor Agropecuario 2021

**CUADRO 8.2**

**PRECIO PROMEDIO MENSUAL PAGADO AL PRODUCTOR DE SEMILLA DE MARAÑÓN**



**E) PECUARIOS**

**CUADRO 9**

**PRECIO PROMEDIO ANUAL PAGADO A LOS PRODUCTORES DE PRODUCTOS PECUARIOS**

PRECIO PROMEDIO ANUAL 2021	PRODUCTO						
	CREMA	HUEVO COMERCIAL MEDIANO	HUEVO COMERCIAL GRANDE	HUEVO INDIO	LECHE	MIEL DE ABEJA	QUESO FRESCO
	\$/BOT	\$/CIENTO	\$/CIENTO	\$/CIENTO	\$/ BOT	\$/ BOT	\$/LIBRA
	\$ 3.15	\$ 10.16	\$ 11.57	\$ 10.82	\$ 0.40	\$ 3.98	\$ 2.02

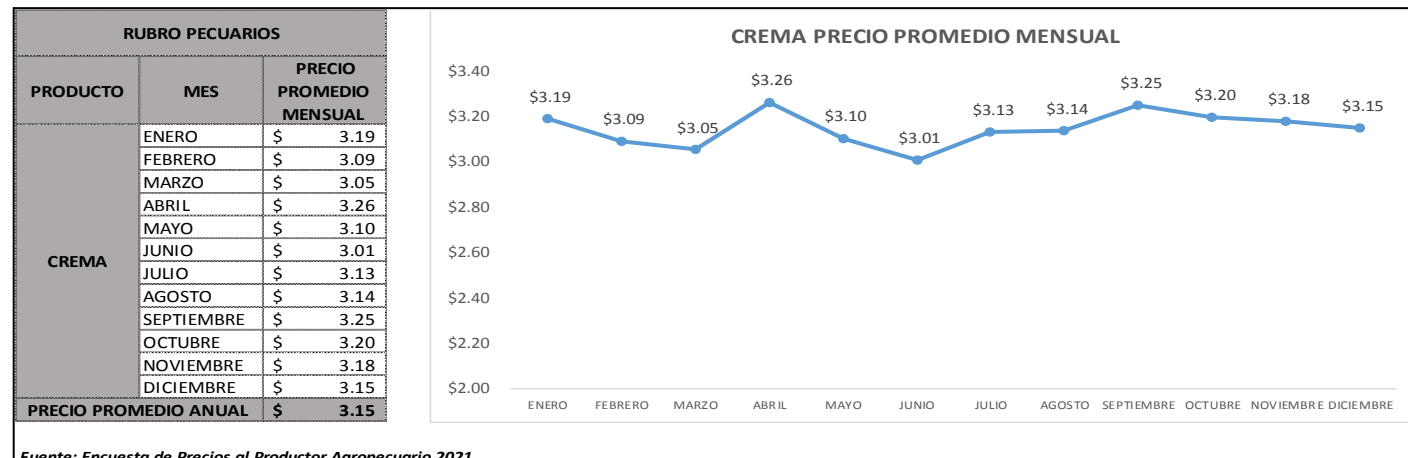
**CUADRO 10**

**PRECIO PROMEDIO MENSUAL PAGADO AL PRODUCTOR DE PRODUCTOS PECUARIOS**

MES	CREMA	HUEVO COMERCIAL MEDIANO	HUEVO COMERCIAL GRANDE	HUEVO INDIO	LECHE	MEL DE ABEJA	QUESO FRESCO
	\$/BOT	\$/CIENTO	\$/CIENTO	\$/CIENTO	\$/ BOT	\$/ BOT	\$/LIBRA
ENERO	\$ 3.19	\$ 9.87	\$ 10.52	\$ 11.17	\$ 0.40	\$ 3.95	\$ 2.04
FEBRERO	\$ 3.09	\$ 9.63	\$ 10.59	\$ 10.88	\$ 0.41	\$ 3.92	\$ 2.07
MARZO	\$ 3.05	\$ 10.08	\$ 11.10	\$ 10.31	\$ 0.41	\$ 4.12	\$ 1.99
ABRIL	\$ 3.26	\$ 9.48	\$ 10.91	\$ 10.16	\$ 0.41	\$ 4.13	\$ 2.08
MAYO*	\$ 3.10	\$ 9.00	\$ 10.26	\$ 10.51	\$ 0.45	\$ 3.89	\$ 2.17
JUNIO	\$ 3.01	\$ 9.68	\$ 11.19	\$ 10.58	\$ 0.45	\$ 4.12	\$ 2.04
JULIO	\$ 3.13	\$ 11.09	\$ 12.13	\$ 10.45	\$ 0.36	\$ 4.00	\$ 1.93
AGOSTO	\$ 3.14	\$ 9.67	\$ 11.01	\$ 10.53	\$ 0.36	\$ 4.16	\$ 1.94
SEPTIEMBRE*	\$ 3.25	\$ 10.65	\$ 11.98	\$ 10.48	\$ 0.36	\$ 3.64	\$ 2.01
OCTUBRE	\$ 3.20	\$ 10.58	\$ 11.91	\$ 11.25	\$ 0.38	\$ 3.90	\$ 1.88
NOVIEMBRE	\$ 3.18	\$ 11.52	\$ 13.21	\$ 11.80	\$ 0.40	\$ 4.04	\$ 2.06
DICIEMBRE	\$ 3.15	\$ 10.43	\$ 14.06	\$ 11.69	\$ 0.41	\$ 3.89	\$ 2.00
<b>PRECIO PROMEDIO ANUAL 2021</b>	<b>\$ 3.15</b>	<b>\$ 10.16</b>	<b>\$ 11.57</b>	<b>\$ 10.82</b>	<b>\$ 0.40</b>	<b>\$ 3.98</b>	<b>\$ 2.02</b>

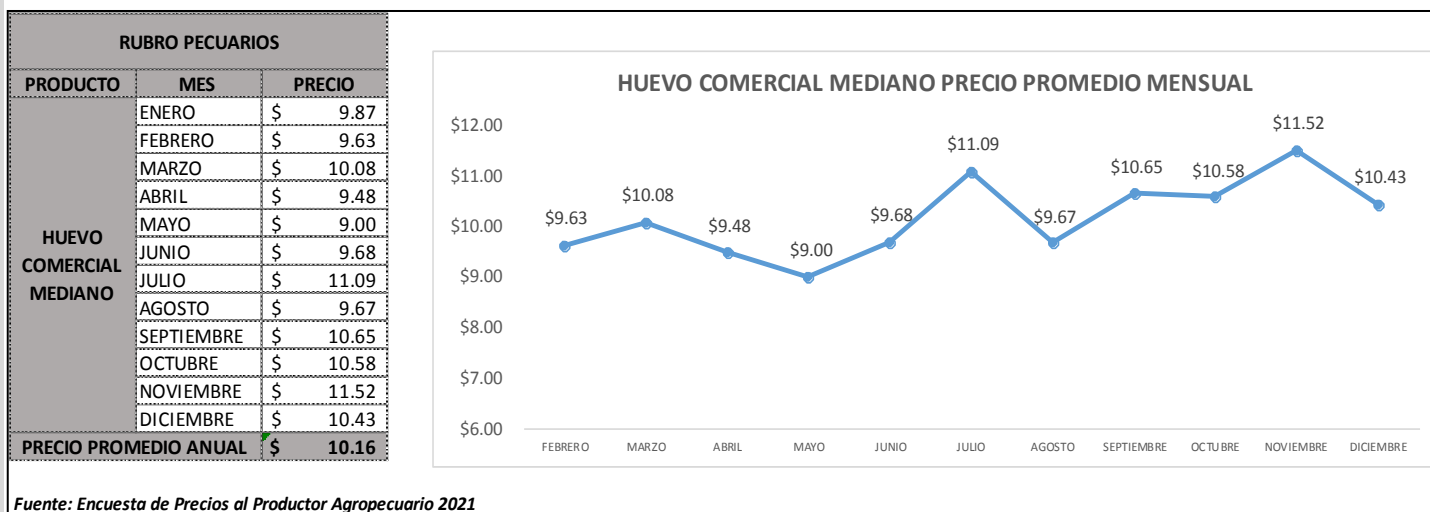
Fuente: Encuesta de Precios al Productor Agropecuario 2021

**CUADRO 10.1**  
**PRECIO PROMEDIO MENSUAL PAGADO AL PRODUCTOR DE CREMA**



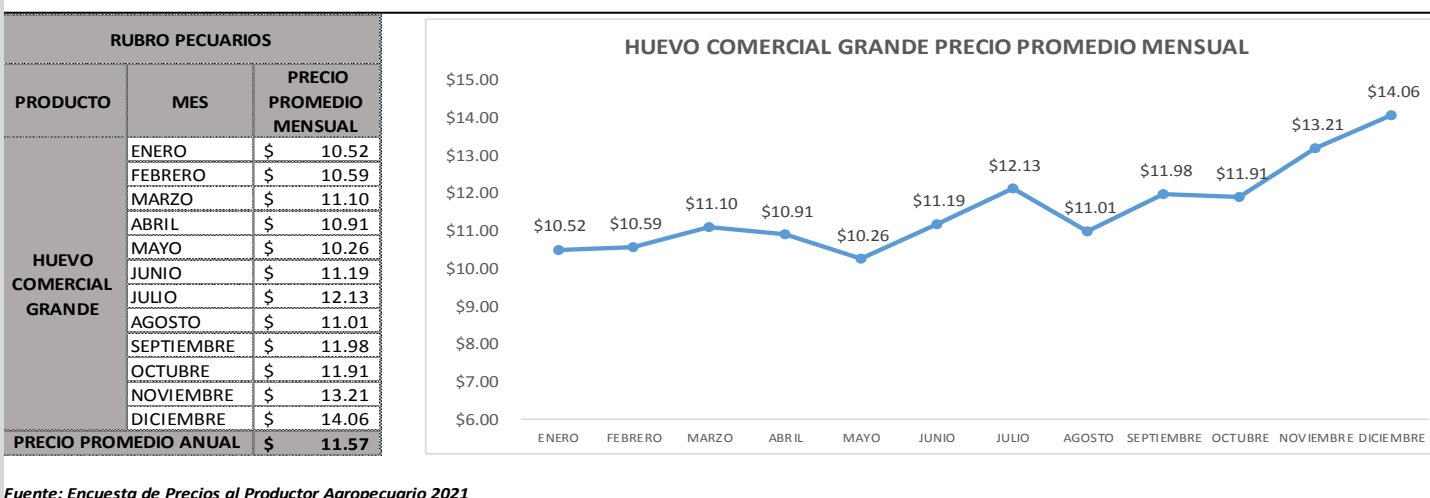
Fuente: Encuesta de Precios al Productor Agropecuario 2021

**CUADRO 10.2**  
**PRECIO PROMEDIO MENSUAL PAGADO AL PRODUCTOR DE HUEVO COMERCIAL MEDIANO**



Fuente: Encuesta de Precios al Productor Agropecuario 2021

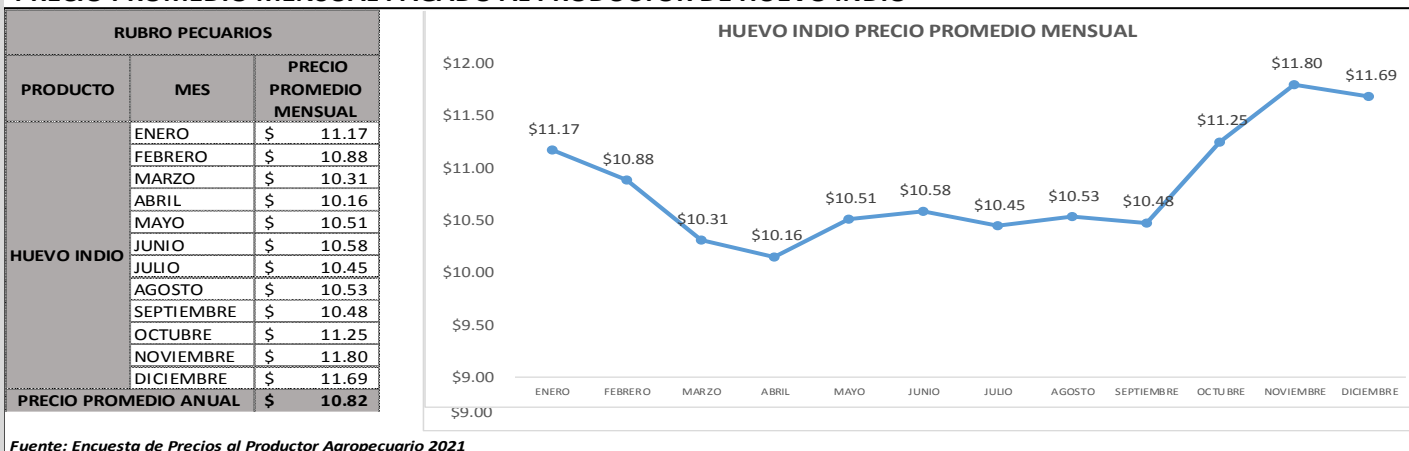
**CUADRO 10.3**  
**PRECIO PROMEDIO MENSUAL PAGADO AL PRODUCTOR DE HUEVO COMERCIAL GRANDE**



Fuente: Encuesta de Precios al Productor Agropecuario 2021

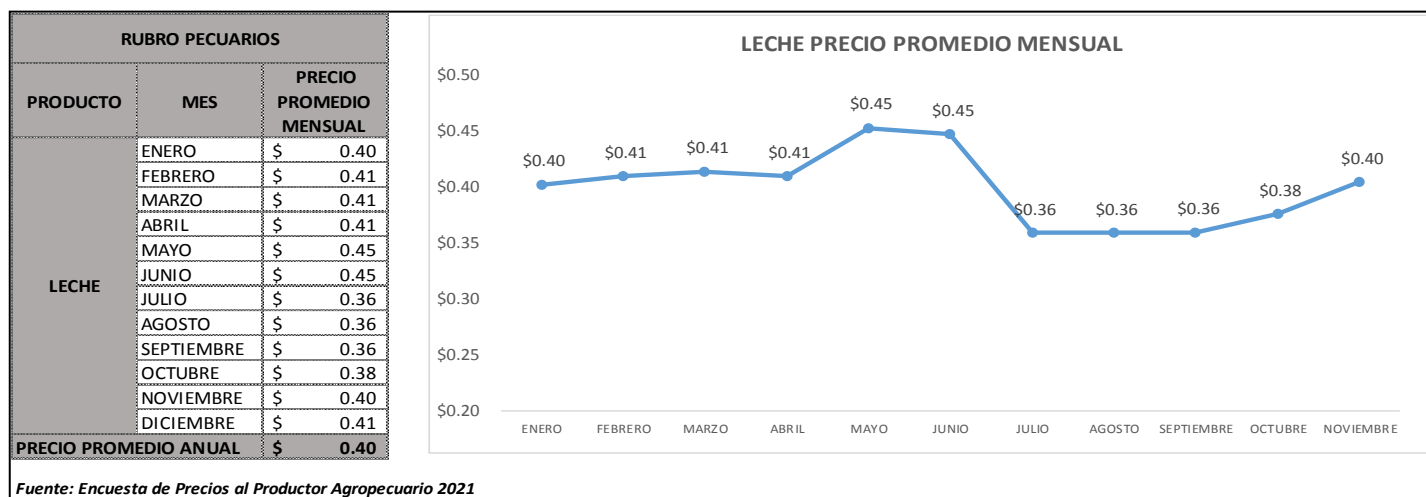
**CUADRO 10.4**

**PRECIO PROMEDIO MENSUAL PAGADO AL PRODUCTOR DE HUEVO INDIO**



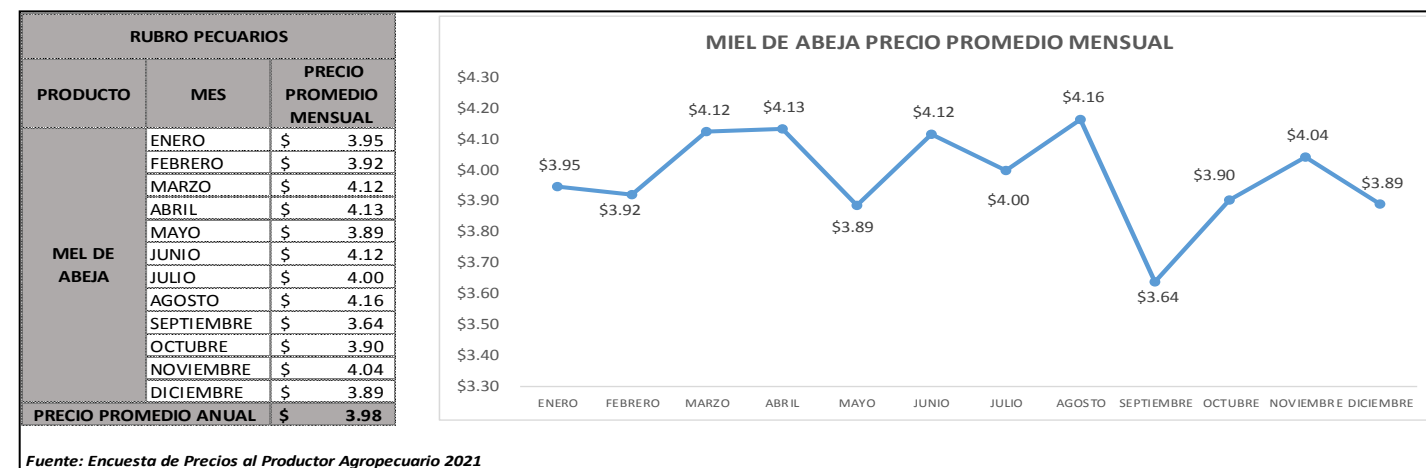
**CUADRO 10.5**

**PRECIO PROMEDIO MENSUAL PAGADO AL PRODUCTOR DE LECHE**



**CUADRO 10.6**

**PRECIO PROMEDIO MENSUAL PAGADO AL PRODUCTOR DE MIEL DE ABEJA**



**CUADRO 10.7**

**PRECIO PROMEDIO MENSUAL PAGADO AL PRODUCTOR DE QUESO FRESCO**

