

OFICINA FINANCIERA INSTITUCIONAL
DIVISIÓN DE CONTABILIDAD



MINISTERIO
DE AGRICULTURA
Y GANADERÍA

ESTADOS FINANCIEROS
AGOSTO 2022

SANTA TECLA,

SEPTIEMBRE 2022

Ramo de Agricultura y Ganadería
BALANCE DE COMPROBACION
Del 1 de Enero al 31 de Agosto del 2022
(EN DOLARES)

06/09/2022

Pag. 1 de 14

Institucional

CODIGO	CONCEPTO	SALDO ANTERIOR	DEBE	HABER	SALDO ACUMULADO
2	Recursos	114,248,818.28	185,965,038.41	220,932,557.53	79,281,299.16
21	Fondos	10,427,005.81	147,948,013.67	151,590,689.13	6,784,330.35
211	Disponibilidades	10,342,776.92	63,786,275.35	69,237,825.86	4,891,226.41
21109	Bancos Comerciales M/D	5,356,702.25	57,696,185.53	61,693,130.39	1,359,757.39
21109001	Banco Comerciales M/D	5,356,702.22	57,696,185.53	61,693,130.39	1,359,757.36
21109003	Banco Agricola	0.01	0.00	0.00	0.01
21109007	Banco Hipotecario	0.02	0.00	0.00	0.02
21151	Fondos Depósitos en Tesoro Público	4,986,074.67	6,090,089.82	7,544,695.47	3,531,469.02
21151001	Fondos en Depósitos en Tesoro Público	4,669,268.36	6,080,759.23	7,537,040.76	3,212,986.83
21151006	Oficina PRODAP-CFEM- Código 41250914007	0.13	0.00	0.00	0.13
21151007	Oficina General de Comunicaciones Código - 41250914006	0.02	0.00	0.00	0.02
21151018	DGSVA Fdos. LAFISE-MOLINOVO Construc. 2 plantas lacteos, cabafias e Ilobasco.	90,712.47	0.00	0.00	90,712.47
21151935	RETENCION DGT. EMBARGOS JUDICIALES	226,093.69	9,330.59	7,654.71	227,769.57
212	Anticipos de Fondos	84,228.89	4,463,615.84	2,665,614.71	1,882,230.02
21201	Anticipos a Empleados	83,331.37	100,000.00	0.00	183,331.37
21201001	Anticipos a Empleados	23,292.57	100,000.00	0.00	123,292.57
21201002	Anticipos a Empleados Fondo Circulante (FAE)	20,000.31	0.00	0.00	20,000.31
21201009	ANTICIPO A EMPLEADOS FONDO CIRCULANTE SEDE	40,038.49	0.00	0.00	40,038.49
21209	Anticipos a Proveedores	0.00	4,363,107.92	2,665,232.33	1,697,875.59
21209001	Anticipos a Proveedores	0.00	4,363,107.92	2,665,232.33	1,697,875.59
21295	Anticipos de Fondos a Instituciones Públicas	897.52	507.92	382.38	1,023.06
21295006	M.H. Retención 1% I VA	897.52	507.92	382.38	1,023.06
213	Deudores Monetarios	0.00	79,698,122.48	79,687,248.56	10,873.92
21314	D.M. x Venta de Bienes y Servicios	0.00	6,087,320.26	6,079,416.34	7,903.92
21314001	D.M x Venta de Bienes y Servicios	0.00	6,087,320.26	6,079,416.34	7,903.92
21317	D.M. x Transferencias Corrientes de Aporte Fiscal	0.00	37,764,468.53	37,764,468.53	0.00
21317935	Tesoro Público (DGT)	0.00	37,764,468.53	37,764,468.53	0.00
21322	D.M. x Transferencias de Capital Recibidas	0.00	12,000.00	12,000.00	0.00
21322001	D.M. x Transferencias de Capital Recibidas	0.00	12,000.00	12,000.00	0.00
21324	D.M. x Transferencias de Capital de Aporte Fiscal	0.00	3,759,917.13	3,756,947.13	2,970.00
21324831	Secretaría Técnica de Financiamiento Externo	0.00	427,400.54	427,400.54	0.00
21324935	Tesoro Público (DGT)	0.00	3,332,516.59	3,329,546.59	2,970.00
21389	D.M. x Operaciones de Ejercicios Anteriores	0.00	32,074,416.56	32,074,416.56	0.00
21389001	D.M. x Operaciones de Ejercicios Anteriores	0.00	12,455.15	12,455.15	0.00
21389935	Tesoro Público (DGT)	0.00	32,061,961.41	32,061,961.41	0.00
22	Inversiones Financieras	36,790,658.05	27,046,471.54	59,208,370.64	4,628,758.95
225	Deudores Financieros	36,665,400.32	26,951,734.53	59,131,114.12	4,486,020.73
22507	Crédito Fiscal por Adquisiciones de Bienes y Servicios	634,555.98	376,317.99	629,598.36	381,275.61
22507001	Crédito Fiscal	634,555.98	376,317.99	629,598.36	381,275.61
22509	Crédito Fiscal por Gastos Financieros y Otros	7,656.75	470.95	472.22	7,655.48

Ramo de Agricultura y Ganadería
BALANCE DE COMPROBACION
Del 1 de Enero al 31 de Agosto del 2022
(EN DOLARES)

06/09/2022

Pag. 2 de 14

Institucional

CODIGO	CONCEPTO	SALDO ANTERIOR	DEBE	HABER	SALDO ACUMULADO
22509001	Crédito Fiscal	7,656.75	470.95	472.22	7,655.48
22511	Crédito Fiscal por Inversiones en Activos Fijos	267,126.97	124,118.55	66,778.89	324,466.63
22511001	Crédito Fiscal	267,126.97	124,118.55	66,778.89	324,466.63
22513	Crédito Fiscal por Remanente de IVA	0.00	234,679.18	234,679.18	0.00
22513001	Crédito Fiscal por Remanente de IVA	0.00	234,679.18	234,679.18	0.00
22551	Deudores Monetarios por Percibir	35,756,060.62	26,216,147.86	58,199,585.47	3,772,623.01
22551009	deudores varios de ejercicios anteriores	3,296.91	0.00	0.00	3,296.91
22551010	deudores varios de ejercicios anteriores	1,074.21	0.00	266.20	808.01
22551011	DMP x Transferencias Corrientes Aporte Fiscal ejercicio 2011	89,049.55	0.00	0.00	89,049.55
22551211	DMP x D.M. x Transferencias Corrientes de Aporte Fiscal	9,442,473.93	6,150,509.59	12,810,994.88	2,781,988.64
22551212	DMP x D.M. x Transferencias de Contribuciones Especiales de Aporte Fiscal	60,751.88	20,065,638.27	19,250,966.53	875,423.62
22551214	DMP x D.M. x Venta de Bienes y Servicios	20,061,943.57	0.00	20,061,942.27	1.30
22551217	DMP x D.M. x Transferencias Corrientes de Aporte Fiscal	6,084,463.31	0.00	6,069,341.69	15,121.62
22551317	DMP x D.M. x Transferencias Corrientes de Aporte Fiscal	1,193.26	0.00	0.00	1,193.26
22551324	DMP x D.M. x Transferencias de Capital de Aporte Fiscal	64.35	0.00	18.70	45.65
22551417	DMP x D.M. x Transferencias Corrientes de Aporte Fiscal	6,567.92	0.00	6,055.20	512.72
22551514	DMP x D.M. x Venta de Bienes y Servicios	43.36	0.00	0.00	43.36
22551517	DMP x D.M. x Transferencias Corrientes de Aporte Fiscal	4,776.73	0.00	0.00	4,776.73
22551614	DMP x D.M. x Venta de Bienes y Servicios	32.21	0.00	0.00	32.21
22551717	DMP x D.M. x Transferencias Corrientes de Aporte Fiscal	150.00	0.00	0.00	150.00
22551817	DMP x D.M. x Transferencias Corrientes de Aporte Fiscal	135.62	0.00	0.00	135.62
22551824	DMP x D.M. x Transferencias de Capital de Aporte Fiscal	43.73	0.00	0.00	43.73
22551917	D. M. x Percibir DGT Fondo General	0.08	0.00	0.00	0.08
226	Inversiones Intangibles	125,257.73	94,737.01	77,256.52	142,738.22
22605	Seguros Pagados por Anticipado	760,091.30	0.00	0.00	760,091.30
22605001	Primas y Gastos de Seguros de Personas	38,727.43	0.00	0.00	38,727.43
22605002	Primas y Gastos de Seguros de Bienes	721,363.87	0.00	0.00	721,363.87
22615	Derechos de Propiedad Intangible	982,236.10	94,737.01	5,101.25	1,071,871.86
22615003	Derechos de Propiedad Intelectual	982,236.10	94,737.01	5,101.25	1,071,871.86
22699	Amortizaciones Acumuladas	1,617,069.67	0.00	72,155.27	1,689,224.94
22699001	Amortizaciones Acumuladas	311,920.59	0.00	72,155.27	384,075.86
22699002	Amortización Primas y Gastos de Seguros de Bienes	484,266.80	0.00	0.00	484,266.80
22699003	Amortización Derechos de Propiedad Intelectual	820,882.28	0.00	0.00	820,882.28
23	Inversiones en Existencias	25,900,713.25	481,360.88	604,485.17	25,777,588.96
231	Existencias Institucionales	25,900,713.25	481,360.88	604,485.17	25,777,588.96
23101	Productos Alimenticios Agropecuarios y Forestales	24,816,188.97	234.20	56,516.13	24,759,907.04
23101001	Productos Alimenticios para Personas	24,752,394.33	234.20	8,043.43	24,744,585.10
23101002	Productos Alimenticios para Animales	52,778.71	0.00	41,207.20	11,571.51
23101003	Productos Agropecuarios y Forestales	11,015.93	0.00	7,265.50	3,750.43
23103	Productos Textiles y Vestuarios	28,211.34	0.00	1,765.60	26,445.74

Ramo de Agricultura y Ganadería
BALANCE DE COMPROBACION
Del 1 de Enero al 31 de Agosto del 2022
(EN DOLARES)

06/09/2022

Pag. 3 de 14

Institucional

CODIGO	CONCEPTO	SALDO ANTERIOR	DEBE	HABER	SALDO ACUMULADO
23103001	Productos Textiles y Vestuarios	28,211.34	0.00	1,765.60	26,445.74
23105	Materiales de Oficina, Productos de Papel e Impresos	78,200.64	16.12	14,013.22	64,203.54
23105001	Productos de Papel y Cartón	54,361.35	12.94	10,167.97	44,206.32
23105002	Materiales de Oficina	23,839.29	3.18	3,845.25	19,997.22
23107	Productos de Cuero y Caucho	66,797.39	3,937.13	7,632.06	63,102.46
23107001	Productos de Cuero y Caucho	837.29	0.00	23.79	813.50
23107003	Llantas y Neumáticos	65,960.10	3,937.13	7,608.27	62,288.96
23109	Productos Químicos, Combustibles y Lubricantes	628,427.25	464,279.68	477,037.71	615,669.22
23109001	Productos Químicos	216,213.67	11,284.01	107,390.20	120,107.48
23109002	Productos Farmacéuticos y Medicinales	4,955.76	0.00	137.52	4,818.24
23109003	Combustibles y Lubricantes	407,257.82	452,995.67	369,509.99	490,743.50
23111	Minerales y Productos Derivados	22,726.28	0.00	47.00	22,679.28
23111001	Minerales no Metálicos y Productos Derivados	7,229.23	0.00	0.00	7,229.23
23111002	Minerales Metálicos y Productos Derivados	15,497.05	0.00	47.00	15,450.05
23113	Materiales de Uso o Consumo	130,852.90	7,766.30	22,399.29	116,219.91
23113001	Materiales e Instrumental de Laboratorios y Uso Médico	10,803.67	6,792.02	8,767.30	8,828.39
23113002	Materiales Informáticos	108,998.28	607.23	11,457.60	98,147.91
23113004	Materiales Eléctricos	11,050.95	367.05	2,174.39	9,243.61
23115	Bienes de Uso y Consumo Diversos	89,264.60	5,127.45	25,074.16	69,317.89
23115001	Herramientas, Repuestos y Accesorios	56,443.34	3,726.99	11,083.59	49,086.74
23115099	Bienes de Uso y Consumo Diversos	32,821.26	1,400.46	13,990.57	20,231.15
23117	Maquinaria, Equipo y Mobiliario Diverso	40,043.88	0.00	0.00	40,043.88
23117001	Mobiliarios	15,382.85	0.00	0.00	15,382.85
23117002	Maquinarias y Equipos	14,265.58	0.00	0.00	14,265.58
23117004	Equipos Informáticos	9,085.26	0.00	0.00	9,085.26
23117099	Bienes Muebles Diversos	1,310.19	0.00	0.00	1,310.19
24	Inversiones en Bienes de Uso	38,858,968.70	1,661,410.38	767,327.14	39,753,051.94
241	Bienes Depreciables	19,658,577.71	1,661,410.38	627,327.14	20,692,660.95
24101	Bienes Inmuebles	18,410,322.53	0.00	0.00	18,410,322.53
24101001	Edificios e Instalaciones	18,410,322.53	0.00	0.00	18,410,322.53
24107	Adiciones, Reparaciones y Mejoras de Bienes	1,250,029.26	0.00	0.00	1,250,029.26
24107004	De Vivienda y Oficinas	9,000.00	0.00	0.00	9,000.00
24107099	Obras de Infraestructura Diversas	1,241,029.26	0.00	0.00	1,241,029.26
24113	Maquinaria y Equipo de Producción	593,933.30	0.00	0.00	593,933.30
24113001	Maquinarias y Equipos de Producción	593,933.30	0.00	0.00	593,933.30
24115	Equipos Médicos y de Laboratorios	2,552,244.71	0.00	0.00	2,552,244.71
24115001	Equipos Médicos y de Laboratorios	2,552,244.71	0.00	0.00	2,552,244.71
24117	Equipo de Transporte, Tracción y Elevación	8,593,308.41	1,011,780.00	0.00	9,605,088.41
24117001	Vehículos de Transporte	8,441,714.12	1,011,780.00	0.00	9,453,494.12
24117999	EQUIPO DE TRANSPORTE, TRACCION Y ELEVACION	151,594.29	0.00	0.00	151,594.29

Ramo de Agricultura y Ganadería
BALANCE DE COMPROBACION
Del 1 de Enero al 31 de Agosto del 2022
(EN DOLARES)

Institucional

CODIGO	CONCEPTO	SALDO ANTERIOR	DEBE	HABER	SALDO ACUMULADO
24119	Maquinaria, Equipo y Mobillario Diverso	6,385,683.44	118,799.71	0.05	6,504,483.10
24119001	Mobillarios	81,815.57	0.00	0.00	81,815.57
24119002	Maquinarias y Equipos	3,359,743.15	88,982.71	0.03	3,448,725.83
24119004	Equipos Informáticos	2,907,559.21	29,817.00	0.02	2,937,376.19
24119005	Herramientas y Repuestos Prncipales	27,015.51	0.00	0.00	27,015.51
24119099	Bienes Muebles Diversos	9,550.00	0.00	0.00	9,550.00
24121	Semovientes	111,535.18	0.00	0.00	111,535.18
24121001	Ganado Vacuno	99,865.89	0.00	0.00	99,865.89
24121003	Ganado Porcino	11,669.29	0.00	0.00	11,669.29
24199	Depreciación Acumulada	18,238,479.12	530,830.67	627,327.09	18,334,975.54
24199001	Bienes Inmuebles	4,216,061.63	0.00	0.00	4,216,061.63
24199002	MOBILIARIOS	170,897.77	0.00	231.56	171,129.33
24199003	Obras Para Servicios de Salud y Saneamiento Ambiental	52,646.84	0.00	0.00	52,646.84
24199004	BIENES MUEBLES DIVERSOS	129,016.04	3,830.06	0.00	125,185.98
24199007	Adiciones, Reparaciones y Mejoras de Bienes	72,796.73	0.00	0.00	72,796.73
24199013	Maqulnaria y Equipo de Producción	566,240.51	21,035.51	0.00	545,205.00
24199015	Equipos Médicos y de Laboratorios	1,953,315.29	0.00	33,177.95	1,986,493.24
24199017	Equipo de Transporte, Tracción y Elevación	6,464,161.86	80,035.68	7,973.70	6,392,099.88
24199019	Maquinaria, Equipo y Mobillario Diverso	4,575,320.85	425,929.42	585,815.48	4,735,206.91
24199021	Semovientes	19,437.50	0.00	0.00	19,437.50
24199099	Depreciación	18,584.10	0.00	128.40	18,712.50
243	Bienes no Depreciables	19,200,390.99	0.00	140,000.00	19,060,390.99
24301	Bienes Inmuebles	19,194,039.80	0.00	140,000.00	19,054,039.80
24301001	Terrenos	19,194,039.80	0.00	140,000.00	19,054,039.80
24305	Obras de Arte, Libros y Colecciones	6,351.19	0.00	0.00	6,351.19
24305002	Libros y Colecciones	6,351.19	0.00	0.00	6,351.19
25	Inversiones en Proyectos y Programas	2,271,472.47	8,827,781.94	8,761,685.45	2,337,568.96
252	Inversiones en Bienes de Uso Público	2,271,472.47	8,827,781.94	8,761,685.45	2,337,568.96
25221	Productos Alimenticios, Agropecuarios y Forestales	0.00	308.60	0.00	308.60
25221001	Productos Alimenticios para Personas	0.00	308.60	0.00	308.60
25223	Productos Textiles y Vestuarios	0.00	3,012.00	0.00	3,012.00
25223001	Productos Textiles y Vestuarios	0.00	3,012.00	0.00	3,012.00
25225	Materiales de Oficina, Productos de Papel e Impresos	0.00	5,320.80	0.00	5,320.80
25225001	Productos de Papel y Cartón	0.00	140.50	0.00	140.50
25225002	Materiales de Oficina	0.00	5,180.30	0.00	5,180.30
25229	Productos Químicos, Combustibles y Lubricantes	0.00	363.70	0.00	363.70
25229001	Productos Químicos	0.00	363.70	0.00	363.70
25233	Materiales de Uso o Consumo	0.00	415.00	0.00	415.00
25233001	Materiales e Instrumental de Laboratorios y Uso Médico	0.00	415.00	0.00	415.00
25235	Bienes de Uso y Consumo Diversos	0.00	1,027.64	0.00	1,027.64

Ramo de Agricultura y Ganadería
BALANCE DE COMPROBACION
Del 1 de Enero al 31 de Agosto del 2022
(EN DOLARES)

06/09/2022

Pag. 5 de 14

Institucional

CODIGO	CONCEPTO	SALDO ANTERIOR	DEBE	HABER	SALDO ACUMULADO
25235001	Herramientas, Repuestos y Accesorios	0.00	61.47	0.00	61.47
25235099	Bienes de Uso y Consumo Diversos	0.00	966.17	0.00	966.17
25241	Servicios Comerciales	0.00	48,583.56	0.00	48,583.56
25241002	Servicios de Publicidad	0.00	2,147.60	0.00	2,147.60
25241007	Servicios de Alimentación	0.00	41,914.80	0.00	41,914.80
25241010	Impresiones, Publicaciones y Reproducciones	0.00	4,521.16	0.00	4,521.16
25243	Otros Servicios y Arrendamientos	0.00	28,186.18	0.00	28,186.18
25243099	Servicios Generales y Arrendamientos Diversos	0.00	28,186.18	0.00	28,186.18
25249	Servicios Técnicos y Profesionales	0.00	755,923.43	0.00	755,923.43
25249099	Consultorías, Estudios e Investigaciones Diversas	0.00	755,923.43	0.00	755,923.43
25259	Cargos Corrientes Diversos	0.00	38,854.60	0.00	38,854.60
25259099	Gastos Diversos	0.00	38,854.60	0.00	38,854.60
25267	Maquinaria y Equipos de Producción	1,534,885.92	11,978.00	0.00	1,546,863.92
25267001	Maquinarias y Equipos de Producción	1,534,885.92	11,978.00	0.00	1,546,863.92
25269	Equipos Médicos y de Laboratorios	763,646.50	0.00	0.00	763,646.50
25269001	Equipos Médicos y de Laboratorios	763,646.50	0.00	0.00	763,646.50
25271	Equipos de Transporte, Tracción y Elevación	489,127.75	0.00	0.00	489,127.75
25271001	Vehículos de Transporte	489,127.75	0.00	0.00	489,127.75
25273	Maquinaria, Equipo y Mobiliario Diverso	2,883,609.47	31,954.12	2,272.00	2,913,291.59
25273001	Mobiliarios	19,249.30	1,229.00	1,229.00	19,249.30
25273002	Equipos Informáticos	234,790.69	30,620.12	938.00	264,472.81
25273003	Herramientas y Repuestos Principales	9,389.10	0.00	0.00	9,389.10
25273004	Maquinarias y Equipos	2,619,430.38	105.00	105.00	2,619,430.38
25273099	Bienes Muebles Diversos	750.00	0.00	0.00	750.00
25275	Libros y Colecciones	3,781.30	0.00	0.00	3,781.30
25275001	Libros y Colecciones	3,781.30	0.00	0.00	3,781.30
25281	Transferencias de Capital al Sector Privado	0.00	2,704,145.94	0.00	2,704,145.94
25281003	A Organismos sin Fines de Lucro	0.00	2,704,145.94	0.00	2,704,145.94
25283	Derechos de Propiedad Intangibles	15,821.67	24,436.37	0.00	40,258.04
25283003	Derechos de Propiedad Intelectual	15,821.67	24,436.37	0.00	40,258.04
25291	Costos Acumulados de la Inversión	182,374,921.78	2,272.00	5,171,000.00	177,206,193.78
25291001	Costos Acumulados de la Inversión	10,335.29	0.00	0.00	10,335.29
25291999	COSTOS ACUMULADOS DE LA INVERSION	182,364,586.49	2,272.00	5,171,000.00	177,195,858.49
25297	Amortizaciones Acumuladas	15,821.67	0.00	0.00	15,821.67
25297001	Amortizaciones Acumuladas	15,821.67	0.00	0.00	15,821.67
25298	Depreciación Acumulada	3,403,578.46	0.00	0.00	3,403,578.46
25298003	MAQUINARIAS Y EQUIPOS	1,989,335.14	0.00	0.00	1,989,335.14
25298004	Equipos Medicos y de Laboratorio	432,764.61	0.00	0.00	432,764.61
25298005	VEHICULOS DE TRANSPORTE	119,444.58	0.00	0.00	119,444.58
25298006	Mobiliarios y Equipo	17,134.66	0.00	0.00	17,134.66

Ramo de Agricultura y Ganadería
BALANCE DE COMPROBACION
Del 1 de Enero al 31 de Agosto del 2022
(EN DOLARES)

06/09/2022

Pag. 6 de 14

Institucional

CODIGO	CONCEPTO	SALDO ANTERIOR	DEBE	HABER	SALDO ACUMULADO
25298007	EQUIPOS INFORMATICOS	180,678.91	0.00	0.00	180,678.91
25298008	Bienes Muebles Diversos	675.00	0.00	0.00	675.00
25298009	HERRAMIENTAS,REPUESTOS PRINCIPALES	6,624.06	0.00	0.00	6,624.06
25298067	Maquinaria y Equipos de Producción	249,137.35	0.00	0.00	249,137.35
25298069	Equipos Médicos y de Laboratorios	209,921.72	0.00	0.00	209,921.72
25298071	Equipos de Transporte, Tracción y Elevación	127,179.51	0.00	0.00	127,179.51
25298073	Maquinaria, Equipo y Mobiliario Diverso	70,682.92	0.00	0.00	70,682.92
25299	Aplicación Inversiones Públicas	182,374,921.79	5,171,000.00	3,588,413.45	180,792,335.24
25299001	Aplicación Inversiones Públicas	12,537.02	0.00	0.00	12,537.02
25299999	APLICACION A GASTOS DE GESTION	182,362,384.77	5,171,000.00	3,588,413.45	180,779,798.22
Sub Total Título		114,248,818.28	185,965,038.41	220,932,557.53	79,281,299.16

Ramo de Agricultura y Ganadería
BALANCE DE COMPROBACION
Del 1 de Enero al 31 de Agosto del 2022
(EN DOLARES)

06/09/2022

Pag. 7 de 14

Institucional

CODIGO	CONCEPTO	SALDO ANTERIOR	DEBE	HABER	SALDO ACUMULADO
4	Obligaciones con Terceros	41,236,180.43	146,155,684.96	146,748,433.24	41,828,928.71
41	Deuda Corriente	4,967,967.01	109,803,643.95	145,911,745.90	41,076,068.96
412	Depósitos de Terceros	4,967,967.01	29,846,452.95	26,545,193.94	1,666,708.00
41201	Depósitos Ajenos	4,943,484.14	29,845,904.49	26,545,193.94	1,642,773.59
41201001	Depósitos Ajenos	4,568,129.40	28,874,826.86	25,587,642.57	1,280,945.11
41201002	Direccion General de Sanidad Vegetal y Animal	121,047.03	0.00	0.00	121,047.03
41201004	INTERESES PROY. ESF/92 y ESF/93	1.47	1.47	0.00	0.00
41201017	Dep.Ajenos Remun. Bienes y Servic. Pag. Aux. SEDE	0.95	0.00	0.00	0.95
41201026	Dep. Ajenos Cta. Subsid. y Embargos Pag. Gral. Aux.	4,245.40	0.00	0.00	4,245.40
41201033	Dep. Ajenos Remun. Bienes y Servic. Pag. Aux. DGFCR	28.86	0.00	0.00	28.86
41201044	FONDOS CUTP	30,894.18	963,341.37	949,692.43	17,245.24
41201777	Embargos Judiciales	219,136.85	7,734.79	7,858.94	219,261.00
41251	Depósitos Retenciones Fiscales	12,504.85	548.46	0.00	11,956.39
41251001	Depósitos Retenciones Fiscales	717.03	0.00	0.00	717.03
41251002	Direccion General de Sanidad Vegetal y Animal	548.46	548.46	0.00	0.00
41251004	IMPUESTOS SOBRE LA RENTA EMPRESAS NATURALES	11,239.36	0.00	0.00	11,239.36
41254	Anticipo de Impuesto Retenido IVA	2,880.18	0.00	0.00	2,880.18
41254935	Tesoro Publico (DGT)	2,880.18	0.00	0.00	2,880.18
41295	Anticipos Fondos por Tesoro Público	9,097.84	0.00	0.00	9,097.84
41295935	Tesoro Público (DGT)	9,097.84	0.00	0.00	9,097.84
413	Acreeedores Monetarios	0.00	79,957,191.00	119,366,551.96	39,409,360.96
41351	A. M. x Remuneraciones	0.00	10,984,990.43	11,006,993.15	22,002.72
41351001	Remuneraciones	0.00	9,330,560.06	9,348,361.49	17,801.43
41351802	Organo Judicial	0.00	4,377.12	4,377.12	0.00
41351814	Procuraduría General de la República	0.00	27,994.90	27,994.90	0.00
41351827	Instituto Nacional de Pensiones de los Empleados Públicos (INPEP)	0.00	56,393.96	59,025.91	2,631.95
41351837	Instituto de Prevision Social de la Fuerza Armada (IPSFA)	0.00	9,275.85	9,275.85	0.00
41351893	Instituto Salvadoreño del Seguro Social (ISSS)	0.00	626,584.72	627,903.33	1,318.61
41351921	Fondo Social para la Vivienda (FSV)	0.00	90,676.40	90,676.40	0.00
41351935	Tesoro Público (DGT)	0.00	839,127.42	839,378.15	250.73
41354	A.M. x Adquisiciones de Bienes y Servicios	0.00	13,691,561.67	48,432,919.15	34,741,357.48
41354001	Adquisiciones de Bienes y Servicios	0.00	11,516,186.01	45,528,194.25	34,012,008.24
41354117	Servicio Agrícola Salvadoreño S.A DE C.V.	0.00	189.52	208.61	19.09
41354900	Instituto Salvadoreño de Turismo (ISTU)	0.00	1,102.06	1,259.50	157.44
41354904	Corporación Salvadoreña de Turismo (CORSATUR)	0.00	5,044.16	5,044.16	0.00
41354920	Administración Nacional de Acueductos y Alcantarillados (ANDA)	0.00	104,187.97	104,187.97	0.00
41354935	Tesoro Público (DGT)	0.00	2,064,851.95	2,794,024.66	729,172.71
41355	A.M. x Gastos Financieros y Otros	0.00	583,456.47	589,077.84	5,621.37
41355001	Gastos Financieros y Otros	0.00	414,532.49	420,143.95	5,611.46
41355935	Tesoro Público (DGT)	0.00	168,923.98	168,933.89	9.91

Ramo de Agricultura y Ganadería
BALANCE DE COMPROBACION
Del 1 de Enero al 31 de Agosto del 2022
(EN DOLARES)

06/09/2022

Pag. 8 de 14

Institucional

CODIGO	CONCEPTO	SALDO ANTERIOR	DEBE	HABER	SALDO ACUMULADO
41356	A.M. x Transferencias Corrientes Otorgadas	0.00	17,854,151.27	19,098,176.79	1,244,025.52
41356001	Transferencias Corrientes Otorgadas	0.00	5,096,061.65	5,496,623.49	400,561.84
41356915	Instituto Salvadoreño de Transformación Agraria (ISTA)	0.00	4,690,682.60	5,068,499.15	377,816.55
41356916	Centro Nacional de Tecnología Agropecuaria y Forestal (CENTA)	0.00	5,301,147.47	5,526,226.12	225,078.65
41356917	Escuela Nacional de Agricultura (ENA)	0.00	1,235,197.97	1,367,568.34	132,370.37
41356935	DIRECCION GENERAL DE TESORERIA	0.00	561,965.00	568,178.62	6,213.62
41356972	Consejo Salvadoreño del Café (CSC)	0.00	509,559.84	520,677.42	11,117.58
41356984	Instituto de Bienestar Animal	0.00	459,536.74	550,403.65	90,866.91
41361	A.M. x Inversiones en Activos Fijos	0.00	1,420,438.98	1,460,816.78	40,377.80
41361001	Inversiones en Activos Fijos	0.00	1,413,101.04	1,453,470.88	40,369.84
41361935	Tesoro Público (DGT)	0.00	7,337.94	7,345.90	7.96
41362	A.M. x Transferencias de Capital Otorgadas	0.00	2,704,145.94	2,704,145.94	0.00
41362001	Transferencias de Capital Otorgadas	0.00	2,704,145.94	2,704,145.94	0.00
41389	A.M. x Operaciones de Ejercicios Anteriores	0.00	32,718,446.24	36,074,422.31	3,355,976.07
41389001	Operaciones de Ejercicios Anteriores	0.00	32,718,446.24	36,074,422.31	3,355,976.07
42	Financiamiento de Terceros	36,268,213.42	36,352,041.01	836,687.34	752,859.75
424	Acreedores Financieros	36,268,213.42	36,352,041.01	836,687.34	752,859.75
42405	Débito Fiscal por Venta de Bienes y Servicios	392,550.01	782,125.70	664,858.96	275,283.27
42405001	Débito Fiscal	392,550.01	782,125.70	664,858.96	275,283.27
42411	Débito Fiscal por Pago de Impuestos	193.37	166,605.87	171,783.00	5,370.50
42411001	Impuesto a la Transf. de B. Muebles y a la Prest. de Servicios	193.37	166,605.87	171,783.00	5,370.50
42450	Provisiones por Acreedores Monetarios	7,794,120.22	7,492,684.03	(0.01)	301,436.18
42450777	Provisiones por Acreedores Monetarios	7,794,120.22	7,492,684.03	(0.01)	301,436.18
42451	Acreedores Monetarios por Pagar	28,081,349.82	27,910,625.41	45.39	170,769.80
42451051	AM. GASTOS FINANCIEROS Y OTROS	137,271.34	0.00	0.00	137,271.34
42451054	AUDITORIAS Y CONSULTORIAS VARIAS	20.70	0.00	0.00	20.70
42451151	AMP X A. M. x Remuneraciones	972.00	0.00	0.00	972.00
42451189	AMP X A.M. x Operaciones de Ejercicios Anteriores	266.20	266.20	0.00	0.00
42451454	AMP X A.M. x Adquisiciones de Bienes y Servicios	671.55	0.00	0.00	671.55
42451551	AMP X A. M. x Remuneraciones	337.55	0.00	0.00	337.55
42451554	AMP X A.M. x Adquisiciones de Bienes y Servicios	2,160.88	0.00	0.00	2,160.88
42451555	AMP X A.M. x Gastos Financieros y Otros	57.72	0.00	0.00	57.72
42451651	AMP X A. M. x Remuneraciones	210.74	0.00	0.00	210.74
42451654	AMP X A.M. x Adquisiciones de Bienes y Servicios	800.02	45.51	45.51	800.02
42451751	AMP X A. M. x Remuneraciones	343.42	0.00	0.00	343.42
42451777	Acreedores Monetarios por Pagar	27,938,237.70	27,910,313.70	(0.12)	27,923.88
Sub Total Título		41,236,180.43	146,155,684.96	146,748,433.24	41,828,928.71

Ramo de Agricultura y Ganadería
BALANCE DE COMPROBACION
Del 1 de Enero al 31 de Agosto del 2022
(EN DOLARES)

06/09/2022

Pag. 9 de 14

Institucional

CODIGO	CONCEPTO	SALDO ANTERIOR	DEBE	HABER	SALDO ACUMULADO
8	Obligaciones Propias	73,012,637.85	88,571,429.47	53,011,162.07	37,452,370.45
81	Patrimonio Estatal	71,262,922.05	5,898,013.71	5,892,801.32	71,257,709.66
811	Patrimonio	71,541,298.10	5,892,801.32	5,892,801.32	71,541,298.10
81101	Patrimonio Gobierno Central	8,146,207.47	0.00	0.00	8,146,207.47
81101001	Patrimonio Gobierno Central	8,032,404.82	0.00	0.00	8,032,404.82
81101002	PATRIMONIO GOBIERNO CENTRAL - OSPA	260,532.14	0.00	0.00	260,532.14
81101006	Resultado Ejercicio 1998	883,656.74	0.00	0.00	883,656.74
81101012	Patrimonio Gobierno Central-SEDE	62,234.18	0.00	0.00	62,234.18
81101013	Patrimonio Gobierno Central-DGEA	7,402.89	0.00	0.00	7,402.89
81101014	Patrimonio Gobierno Central-DGSVA	12,383.59	0.00	0.00	12,383.59
81101016	Patrimonio Gobierno Central DGFCR	6,706.82	0.00	0.00	6,706.82
81101017	Patrimonio Gobierno Central Ejercicios Anteriores	(1,242,036.13)	0.00	0.00	(1,242,036.13)
81101999	Resultado Ejercicio Corriente	122,922.42	0.00	0.00	122,922.42
81107	Donaciones y Legados Bienes Corporales	17,236,762.47	0.00	0.00	17,236,762.47
81107001	Donaciones y Legados Bienes Corporales	1,335,904.62	0.00	0.00	1,335,904.62
81107002	Donaciones y Legados Bienes Corporales SEDE	12,141,870.25	0.00	0.00	12,141,870.25
81107003	Donaciones y Legados Bienes Corporales DGEA	94,554.43	0.00	0.00	94,554.43
81107004	Donaciones y Legados Bienes Corporales DGSVA	1,226,808.05	0.00	0.00	1,226,808.05
81107005	Donaciones y Legados Bienes Corporales DGRNR	50,370.40	0.00	0.00	50,370.40
81107006	Donaciones y Legados Bienes Corporales CENDEPESCA	510,797.86	0.00	0.00	510,797.86
81107007	Donaciones y Legados Bienes Corporales DGFCR	1,876,456.86	0.00	0.00	1,876,456.86
81109	Resultado Ejercicios Anteriores	18,419,257.46	1,712,946.41	4,179,854.91	20,886,165.96
81109007	Resultado Ejercicio 1999	(27,944.36)	0.00	0.00	(27,944.36)
81109013	Resultado Ejercicio 2005	(631,523.10)	0.00	0.00	(631,523.10)
81109014	Resultado Ejercicio 2006	513,818.71	0.00	0.00	513,818.71
81109015	Resultado del Ejercicio 2007	142,404.92	0.00	0.00	142,404.92
81109016	Resultado del Ejercicio 2008	(555,884.70)	0.00	0.00	(555,884.70)
81109017	Resultado del Ejercicio 2009	13,039,610.09	0.00	0.00	13,039,610.09
81109018	Resultado ejercicio 2010	394,278.70	0.00	0.00	394,278.70
81109019	Resultado del Ejercicio 2011	(7,425,385.40)	0.00	0.00	(7,425,385.40)
81109020	Resultado del Ejercicio 2012	(3,424,326.21)	0.00	0.00	(3,424,326.21)
81109021	Resultado del Ejercicio 2013	1,808,893.55	0.00	0.00	1,808,893.55
81109022	Resultado del Ejercicio 2014	(1,110,631.62)	0.00	0.00	(1,110,631.62)
81109023	Resultado del Ejercicio 2015	(1,038,721.00)	0.00	0.00	(1,038,721.00)
81109024	Resultado del Ejercicio 2016	(985,578.55)	0.00	0.00	(985,578.55)
81109025	Resultado del Ejercicio 2017	(1,192,944.05)	0.00	0.00	(1,192,944.05)
81109026	Resultado del Ejercicio 2018	(4,572,582.17)	0.00	0.00	(4,572,582.17)
81109027	Resultado del Ejercicio 2019	64,053.05	0.00	0.00	64,053.05
81109028	Resultado del Ejercicio 2020	23,421,720.00	0.00	0.00	23,421,720.00
81109029	Resultado del Ejercicio 2021	0.00	1,712,946.41	4,179,854.91	2,466,908.50

Ramo de Agricultura y Ganadería
BALANCE DE COMPROBACION
Del 1 de Enero al 31 de Agosto del 2022
(EN DOLARES)

06/09/2022

Pag. 10 de 14

Institucional

CODIGO	CONCEPTO	SALDO ANTERIOR	DEBE	HABER	SALDO ACUMULADO
81109888	Ajuste por Conversion de Moneda	(0.40)	0.00	0.00	(0.40)
81111	Resultado Ejercicio Corriente	2,466,908.50	4,179,854.91	1,712,946.41	0.00
81111999	Resultado Ejercicio Corriente	2,466,908.50	4,179,854.91	1,712,946.41	0.00
81113	Superávit por Revaluaciones	25,272,162.20	0.00	0.00	25,272,162.20
81113001	Superávit por Revaluaciones	25,272,162.20	0.00	0.00	25,272,162.20
819	Detrimento Patrimonial	278,376.05	5,212.39	0.00	283,588.44
81901	Detrimentos de Fondos	87,799.34	0.00	0.00	87,799.34
81901001	Detrimento de Fondos	87,799.34	0.00	0.00	87,799.34
81905	Detrimentos de Inversiones en Existencias	35,991.68	5,212.39	0.00	41,204.07
81905001	Detrimentos de Inversiones en Existencias	30,711.71	5,212.39	0.00	35,924.10
81905002	Detrimento por pérdida de bienes biológicos / Dr. Alfredo Durán	5,279.97	0.00	0.00	5,279.97
81907	Detrimentos de Inversiones en Bienes de Uso	154,585.03	0.00	0.00	154,585.03
81907001	Detrimentos de Inveriones en Bienes de Uso	154,585.03	0.00	0.00	154,585.03
83	Gastos de Gestión	14,170,224.53	82,673,201.69	27,810.28	96,815,615.94
831	Gastos de Inversiones Públicas	13,882,021.54	3,588,413.45	0.00	17,470,434.99
83199	Proyectos y Programas de Fomento Diversos	13,882,021.54	3,588,413.45	0.00	17,470,434.99
83199001	Proyectos y Programas de Fomento Diversos	13,882,021.54	3,588,413.45	0.00	17,470,434.99
833	Gastos en Personal	0.00	11,006,993.15	0.00	11,006,993.15
83301	Remuneraciones Personal Permanente	0.00	5,844,139.35	0.00	5,844,139.35
83301001	Sueldos	0.00	5,844,139.35	0.00	5,844,139.35
83303	Remuneraciones Personal Eventual	0.00	3,390,401.64	0.00	3,390,401.64
83303001	Sueldos	0.00	3,390,401.64	0.00	3,390,401.64
83305	Remuneraciones por Servicios Extraordinarios	0.00	211,023.60	0.00	211,023.60
83305001	Horas Extraordinarias	0.00	211,023.60	0.00	211,023.60
83307	Contrib. Patronales a Inst. de Seguridad Social Pública	0.00	482,856.92	0.00	482,856.92
83307001	Por Remuneraciones Permanentes	0.00	301,141.80	0.00	301,141.80
83307002	Por Remuneraciones Eventuales	0.00	179,554.06	0.00	179,554.06
83307003	Por Remuneraciones Extraordinarias	0.00	2,161.06	0.00	2,161.06
83309	Contrib. Patronales a Inst de Seguridad Social Privadas	0.00	538,646.73	0.00	538,646.73
83309001	Por Remuneraciones Permanentes	0.00	289,219.75	0.00	289,219.75
83309002	Por Remuneraciones Eventuales	0.00	240,834.21	0.00	240,834.21
83309003	Por Remuneraciones Extraordinarias	0.00	8,592.77	0.00	8,592.77
83311	Gastos de Representación	0.00	7,428.59	0.00	7,428.59
83311001	Por Prestación de Servicios en el País	0.00	7,428.59	0.00	7,428.59
83313	Indemnizaciones	0.00	532,496.32	0.00	532,496.32
83313001	Al Personal de Servicios Permanentes	0.00	528,057.96	0.00	528,057.96
83313002	Al Personal de Servicios Eventuales	0.00	4,438.36	0.00	4,438.36
834	Gastos en Bienes de Consumo y Servicios	0.00	47,275,908.98	0.00	47,275,908.98
83401	Productos Alimenticios, Agropecuarios y Forestales	0.00	15,381,794.11	0.00	15,381,794.11
83401001	Productos Alimenticios para Personas	0.00	226,206.74	0.00	226,206.74

Ramo de Agricultura y Ganadería
BALANCE DE COMPROBACION
Del 1 de Enero al 31 de Agosto del 2022
(EN DOLARES)

06/09/2022
Pag. 11 de 14

Institucional

CODIGO	CONCEPTO	SALDO ANTERIOR	DEBE	HABER	SALDO ACUMULADO
83401002	Productos Alimenticios para Animales	0.00	88,602.39	0.00	88,602.39
83401003	Productos Agropecuarios y Forestales	0.00	15,066,984.98	0.00	15,066,984.98
83403	Productos Textiles y Vestuarios	0.00	12,639.42	0.00	12,639.42
83403001	Productos Textiles y Vestuarios	0.00	12,639.42	0.00	12,639.42
83405	Materiales de Oficina, Productos de Papel e Impresos	0.00	34,117.31	0.00	34,117.31
83405001	Productos de Papel y Cartón	0.00	25,770.59	0.00	25,770.59
83405002	Materiales de Oficina	0.00	8,236.48	0.00	8,236.48
83405003	Libros, Textos, Útiles de Enseñanza y Publicaciones	0.00	110.24	0.00	110.24
83407	Productos de Cuero y Caucho	0.00	5,339.81	0.00	5,339.81
83407001	Productos de Cuero y Caucho	0.00	1,383.15	0.00	1,383.15
83407003	Llantas y Neumáticos	0.00	3,956.66	0.00	3,956.66
83409	Productos Químicos, Combustibles y Lubricantes	0.00	28,160,489.08	0.00	28,160,489.08
83409001	Productos Químicos	0.00	27,839,985.50	0.00	27,839,985.50
83409002	Productos Farmacéuticos y Medicinales	0.00	8,724.48	0.00	8,724.48
83409003	Combustibles y Lubricantes	0.00	311,779.10	0.00	311,779.10
83411	Minales y Productos Derivados	0.00	17,482.09	0.00	17,482.09
83411001	Minales no Metálicos y Productos Derivados	0.00	3,932.79	0.00	3,932.79
83411002	Minales Metálicos y Productos Derivados	0.00	13,549.30	0.00	13,549.30
83413	Materiales de Uso o Consumo	0.00	84,509.98	0.00	84,509.98
83413001	Materiales e Instrumental de Laboratorios y Uso Médico	0.00	37,662.93	0.00	37,662.93
83413002	Materiales Informáticos	0.00	25,485.20	0.00	25,485.20
83413004	Materiales Eléctricos	0.00	21,361.85	0.00	21,361.85
83415	Bienes de Uso y Consumo Diverso	0.00	57,421.79	0.00	57,421.79
83415001	Herramientas, Repuestos y Accesorios	0.00	28,428.28	0.00	28,428.28
83415099	Bienes de Uso y Consumo Diversos	0.00	28,993.51	0.00	28,993.51
83417	Servicios Básicos	0.00	1,152,900.39	0.00	1,152,900.39
83417001	Servicios de Energía Eléctrica	0.00	938,080.26	0.00	938,080.26
83417002	Servicios de Agua	0.00	108,290.65	0.00	108,290.65
83417003	Servicios de Telecomunicaciones	0.00	106,422.83	0.00	106,422.83
83417004	Servicios de Correos	0.00	106.65	0.00	106.65
83419	Mantenimiento y Reparación	0.00	420,660.69	0.00	420,660.69
83419001	Mantenimientos y Reparaciones de Bienes Muebles	0.00	33,980.38	0.00	33,980.38
83419002	Mantenimientos y Reparaciones de Vehículos	0.00	323,210.16	0.00	323,210.16
83419003	Mantenimientos y Reparaciones de Bienes Inmuebles	0.00	63,470.15	0.00	63,470.15
83421	Servicios Comerciales	0.00	708,698.32	0.00	708,698.32
83421001	Transportes, Fletes y Almacenamientos	0.00	73,920.70	0.00	73,920.70
83421002	Servicios de Publicidad	0.00	32,400.02	0.00	32,400.02
83421003	Servicios de Vigilancia	0.00	397,774.52	0.00	397,774.52
83421004	Servicios de Limpiezas y Fumigaciones	0.00	184,105.72	0.00	184,105.72
83421005	Servicios de Lavanderías y Planchado	0.00	406.82	0.00	406.82

Ramo de Agricultura y Ganadería
BALANCE DE COMPROBACION
Del 1 de Enero al 31 de Agosto del 2022
(EN DOLARES)

06/09/2022
Pag. 12 de 14

Institucional

CODIGO	CONCEPTO	SALDO ANTERIOR	DEBE	HABER	SALDO ACUMULADO
83421006	Servicios de Laboratorios	0.00	1,543.87	0.00	1,543.87
83421009	Servicios Portuarios, Aeroportuarios y Ferroviarios	0.00	88.50	0.00	88.50
83421010	Impresiones, Publicaciones y Reproducciones	0.00	18,458.17	0.00	18,458.17
83423	Otros Servicios y Arrendamientos Diversos	0.00	784,545.97	0.00	784,545.97
83423099	Servicios Generales y Arrendamientos Diversos	0.00	784,545.97	0.00	784,545.97
83425	Arrendamientos y Derechos	0.00	101,023.51	0.00	101,023.51
83425001	De Bienes Muebles	0.00	90,626.19	0.00	90,626.19
83425002	De Bienes Inmuebles	0.00	10,397.32	0.00	10,397.32
83427	Pasajes y Viáticos	0.00	133,670.48	0.00	133,670.48
83427002	Pasajes al Exterior	0.00	2,918.10	0.00	2,918.10
83427003	Viáticos por Comisión Interna	0.00	126,477.38	0.00	126,477.38
83427004	Viáticos por Comisión Externa	0.00	4,275.00	0.00	4,275.00
83429	Servicios Técnicos y Profesionales	0.00	220,616.03	0.00	220,616.03
83429001	Servicios Médicos	0.00	295.57	0.00	295.57
83429004	Servicios de Contabilidad y Auditoría	0.00	4,529.92	0.00	4,529.92
83429005	Servicios de Capacitación	0.00	964.59	0.00	964.59
83429099	Consultorias, Estudios e Investigaciones Diversas	0.00	214,825.95	0.00	214,825.95
835	Gastos en Bienes Capitalizables	0.00	43,013.02	0.00	43,013.02
83503	Equipos Médicos y de Laboratorios	0.00	902.92	0.00	902.92
83503001	Equipos Médicos y de Laboratorios	0.00	902.92	0.00	902.92
83507	Maquinaria, Equipo y Mobiliario Diverso	0.00	41,908.87	0.00	41,908.87
83507001	Mobiliarios	0.00	29,775.92	0.00	29,775.92
83507002	Equipos Informáticos	0.00	2,113.23	0.00	2,113.23
83507003	Maquinarias y Equipos	0.00	8,014.06	0.00	8,014.06
83507004	Herramientas y Repuestos Principales	0.00	2,005.66	0.00	2,005.66
83509	Libros y Colecciones	0.00	37.38	0.00	37.38
83509001	Libros y Colecciones	0.00	37.38	0.00	37.38
83513	Gastos en Activos Intangibles	0.00	163.85	0.00	163.85
83513003	Derechos de Propiedad Intelectual	0.00	163.85	0.00	163.85
836	Gastos Financieros y Otros	0.00	432,902.25	27,810.28	405,091.97
83601	Primas y Gastos por Seguros y Comisiones Bancarias	0.00	195,092.98	0.00	195,092.98
83601002	Primas y Gastos de Seguros de Bienes	0.00	91,603.70	0.00	91,603.70
83601003	Comisiones y Gastos Bancarios	0.00	103,489.28	0.00	103,489.28
83603	Impuestos, Tasas y Derechos	0.00	237,709.27	27,810.28	209,898.99
83603004	Impuesto a la Transf. de B. Muebles y a la Prestación de Servicios	0.00	28,607.75	27,810.28	797.47
83603007	Tasas	0.00	9,748.73	0.00	9,748.73
83603008	Derechos	0.00	16,083.93	0.00	16,083.93
83603099	Impuestos, Tasas y Derechos Diversos	0.00	183,268.86	0.00	183,268.86
83613	Gastos Corrientes Diversos	0.00	100.00	0.00	100.00
83613003	Multas y Costas Judiciales	0.00	100.00	0.00	100.00

Ramo de Agricultura y Ganadería
BALANCE DE COMPROBACION
Del 1 de Enero al 31 de Agosto del 2022
(EN DOLARES)

06/09/2022

Pag. 13 de 14

Institucional

CODIGO	CONCEPTO	SALDO ANTERIOR	DEBE	HABER	SALDO ACUMULADO
837	Gastos en Transferencias Otorgadas	0.00	19,098,176.79	0.00	19,098,176.79
83705	Transferencias Corrientes al Sector Público	0.00	18,601,553.30	0.00	18,601,553.30
83705001	Transferencias Corrientes al Sector Público	0.00	5,000,000.00	0.00	5,000,000.00
83705915	Instituto Salvadoreño de Transformación Agraria (ISTA)	0.00	5,156,643.02	0.00	5,156,643.02
83705916	Centro Nacional de Tecnología Agropecuaria y Forestal (CENTA)	0.00	5,846,391.08	0.00	5,846,391.08
83705917	Escuela Nacional de Agricultura (ENA)	0.00	1,420,253.17	0.00	1,420,253.17
83705972	Consejo Salvadoreño del Café (CSC)	0.00	582,284.32	0.00	582,284.32
83705984	Instituto de Bienestar Animal	0.00	595,981.71	0.00	595,981.71
83709	Transferencias Corrientes al Sector Privado	0.00	471,623.49	0.00	471,623.49
83709001	A Empresas Privadas no Financieras	0.00	400,560.25	0.00	400,560.25
83709003	A Organismos sin Fines de Lucro	0.00	70,000.00	0.00	70,000.00
83709004	A Personas Naturales	0.00	1,063.24	0.00	1,063.24
83713	Transferencias Corrientes al Sector Externo	0.00	25,000.00	0.00	25,000.00
83713002	A Organismos Multilaterales	0.00	25,000.00	0.00	25,000.00
838	Costos de Ventas y Cargos Calculados	0.00	7,536.37	0.00	7,536.37
83815	Depreciación de Bienes de Uso	0.00	7,536.37	0.00	7,536.37
83815003	Equipo Informatico	0.00	7,121.17	0.00	7,121.17
83815004	Bienes Muebles Diversos	0.00	231.56	0.00	231.56
83815006	Equipos Medicos y de Laboratorios	0.00	57.64	0.00	57.64
83815011	Herramientas y Repuestos Principales	0.00	126.00	0.00	126.00
839	Gastos de Actualizaciones y Ajustes	288,202.99	1,220,257.68	0.00	1,508,460.67
83955	Ajustes de Ejercicios Anteriores	288,202.99	1,220,257.68	0.00	1,508,460.67
83955001	Ajustes de Ejercicios Anteriores	288,202.99	1,220,257.68	0.00	1,508,460.67
85	Ingresos de Gestión	15,919,940.33	214.07	47,090,550.47	63,010,276.73
856	Ingresos por Transferencias Corrientes Recibidas	0.00	0.00	37,764,468.53	37,764,468.53
85603	Transferencias Corrientes de Aporte Fiscal	0.00	0.00	37,764,468.53	37,764,468.53
85603935	Tesoro Público Nacional	0.00	0.00	37,764,468.53	37,764,468.53
857	Ingresos por Transferencias de Capital Recibidas	15,860,587.53	0.00	3,771,917.13	19,632,504.66
85701	Transferencias de Capital de Aporte Fiscal	7,353,816.24	0.00	3,759,917.13	11,113,733.37
85701831	Secretaría Técnica de Financiamiento Externo (SETEFE)	7,353,816.24	0.00	427,400.54	7,781,216.78
85701935	Tesoro Público Nacional	0.00	0.00	3,332,516.59	3,332,516.59
85703	Transferencias de Capital del Sector Público	3,574,680.72	0.00	0.00	3,574,680.72
85703912	Fondo especial de los recursos provenientes de la privatización de ANTEL(FANTEL	3,574,680.72	0.00	0.00	3,574,680.72
85707	Transferencias de Capital del Sector Externo	4,932,090.57	0.00	12,000.00	4,944,090.57
85707003	De Gobiernos y Organismos Gubernamentales	2,992,090.57	0.00	12,000.00	3,004,090.57
85707004	De Organismos Multilaterales	610,000.00	0.00	0.00	610,000.00
85707005	De Organismos sin Fines de Lucro	1,330,000.00	0.00	0.00	1,330,000.00
858	Ingresos por Ventas de Bienes y Servicios	0.00	0.00	5,424,415.88	5,424,415.88
85807	Venta de Servicios Públicos	0.00	0.00	5,424,415.88	5,424,415.88
85807099	Servicios Diversos	0.00	0.00	5,424,415.88	5,424,415.88

Ramo de Agricultura y Ganadería
BALANCE DE COMPROBACION
Del 1 de Enero al 31 de Agosto del 2022
(EN DOLARES)

06/09/2022

Pag. 14 de 14

Institucional

CODIGO	CONCEPTO	SALDO ANTERIOR	DEBE	HABER	SALDO ACUMULADO
859	Ingresos por Actualizaciones y Ajustes	59,352.80	214.07	129,748.93	188,887.66
85909	Ingresos Diversos	0.00	0.00	23.11	23.11
85909099	Ingresos Diversos	0.00	0.00	23.11	23.11
85955	Ajustes de Ejercicios Anteriores	59,352.80	214.07	129,725.82	188,864.55
85955001	Ajustes de Ejercicios Anteriores	59,352.80	214.07	129,725.82	188,864.55
Sub Total Título		73,012,637.85	88,571,429.47	53,011,162.07	37,452,370.45
Total		0.00	420,692,152.84	420,692,152.84	(0.00)



Nora Guadalupe García
JEFA DE DIVISION

Ramo de Agricultura y Ganadería
ESTADO DE SITUACION FINANCIERA
al 31 de Agosto del 2022
(EN DOLARES)

06/09/2022
Pag. 1 de 3

Institucional

Activos	Corriente
ACTIVOS CORRIENTES	6,784,330.35
FONDOS	
Disponibilidades	4,891,226.41
Bancos Comerciales M/D	1,359,757.39
Fondos Depósitos en Tesoro Público	3,531,469.02
Anticipos de Fondos	1,882,230.02
Anticipos a Empleados	183,331.37
Anticipos a Proveedores	1,697,875.59
Anticipos de Fondos a Instituciones Públicas	1,023.06
Deudores Monetarios	10,873.92
D.M. x Venta de Bienes y Servicios	7,903.92
D.M. x Transferencias de Capital de Aporte Fiscal	2,970.00
INVERSIONES FINANCIERAS	4,486,020.73
Deudores Financieros	4,486,020.73
Crédito Fiscal por Adquisiciones de Bienes y Servicios	381,275.61
Crédito Fiscal por Gastos Financieros y Otros	7,655.48
Crédito Fiscal por Inversiones en Activos Fijos	324,466.63
Deudores Monetarios por Percibir	3,772,623.01
INVERSIONES EN EXISTENCIAS	25,777,585.96
Existencias Institucionales	25,777,588.96
Productos Alimenticios Agropecuarios y Forestales	24,759,907.04
Productos Textiles y Vestuarios	26,445.74
Materiales de Oficina, Productos de Papel e Impresos	64,203.54
Productos de Cuero y Caucho	63,102.46
Productos Químicos, Combustibles y Lubrificantes	615,669.22
Minerales y Productos Derivados	22,679.28
Materiales de Uso o Consumo	116,219.91
Bienes de Uso y Consumo Diversos	69,317.89
Maquinaria, Equipo y Mobiliario Diverso	40,043.88
ACTIVOS NO CORRIENTES	00
FONDOS	00

Pasivos	Corriente
PASIVOS CORRIENTES	41,076,068.96
DEUDA CORRIENTE	
Depósitos de Terceros	1,666,708.00
Depósitos Ajenos	1,642,773.59
Depósitos Retenciones Fiscales	11,956.39
Anticipo de Impuesto Retenido IVA	2,880.18
Anticipos Fondos por Tesoro Público	9,097.84
Acreedores Monetarios	39,409,360.96
A. M. x Remuneraciones	22,002.72
A.M. x Adquisiciones de Bienes y Servicios	34,741,357.48
A.M. x Gastos Financieros y Otros	5,621.37
A.M. x Transferencias Corrientes Otorgadas	1,244,025.52
A.M. x Inversiones en Activos Fijos	40,377.80
A.M. x Operaciones de Ejercicios Anteriores	3,355,976.07
FINANCIAMIENTO DE TERCEROS	752,859.75
Acreedores Financieros	752,859.75
Débito Fiscal por Venta de Bienes y Servicios	275,283.27
Débito Fiscal por Pago de Impuestos	5,370.50
Provisiones por Acreedores Monetarios	301,436.18
Acreedores Monetarios por Pagar	170,769.80
PASIVOS NO CORRIENTES	00
FINANCIAMIENTO DE TERCEROS	71,257,709.66
PATRIMONIO ESTATAL	
Patrimonio	71,541,298.10
Resultado del Ejercicio	-33,805,339.21
Debitamento Patrimonial	-283,588.44
SUB TOTAL	113,086,638.37
TOTAL PASIVOS	79,281,299.16


Institucional



Activos	Corriente
INVERSIONES FINANCIERAS	142,738.22
Inversiones Intangibles	142,738.22
Seguros Pagados por Anticipado	760,091.30
Derechos de Propiedad Intangible	1,071,871.86
Amortizaciones Acumuladas	-1,689,224.94
INVERSIONES EN BIENES DE USO	39,753,051.94
Bienes Depreciables	20,692,660.95
Bienes Inmuebles	18,410,322.53
Adiciones, Reparaciones y Mejoras de Bienes	1,250,029.26
Maquinaria y Equipo de Producción	593,933.30
Equipos Médicos y de Laboratorios	2,552,244.71
Equipo de Transporte, Tracción y Elevación	9,605,088.41
Maquinaria, Equipo y Mobiliario Diverso	6,504,483.10
Semovientes	111,535.18
Depreciación Acumulada	-18,334,975.54
Bienes no Depreciables	19,060,390.99
Bienes Intuebles	19,054,039.80
Obras de Arte, Libros y Colecciones	6,351.19
INVERSIONES EN PROYECTOS Y PROGRAMAS	2,337,568.96
Inversiones en Bienes de Uso Público	2,337,568.96
Productos Alimenticios, Agropecuarios y Forestales	308.60
Productos Textiles y Vestuarios	3,012.00
Materiales de Oficina, Productos de Papel e Impresos	5,320.80
Productos Químicos, Combustibles y Lubrificantes	363.70
Materiales de Uso o Consumo	415.00
Bienes de Uso y Consumo Diversos	1,027.64
Servicios Comerciales	48,583.56
Otros Servicios y Arrendamientos	28,186.18
Servicios Técnicos y Profesionales	755,923.43
Cargos Corrientes Diversos	38,854.60
Maquinaria y Equipos de Producción	1,546,863.92
Equipos Médicos y de Laboratorios	763,646.50

Institucional

Activos	Corriente
Equipos de Transporte, Tracción y Elevación	489,127.75
Maquinaria, Equipo y Mobiliario Diverso	2,913,291.59
Libros y Colecciones	3,781.30
Transferencias de Capital al Sector Privado	2,704,145.94
Derechos de Propiedad Intangibles	40,258.04
Costos Acumulados de la Inversión	177,206,193.78
Amortizaciones Acumuladas	-15,821.67
Depreciación Acumulada	-3,403,578.46
Aplicación Inversiones Públicas	-180,792,335.24
TOTAL ACTIVOS	79,281,299.16



F. 
 JEFE OFI

F. 
 CONTADOR

 Nora Guadalupe García
 JEFA DE DIVISION

Ramo de Agricultura y Ganadería
ESTADO DE RENDIMIENTO FINANCIERO
Del 1 de Enero al 31 de Agosto del 2022
(EN DOLARES)

Institucional

	GASTOS DE GESTIÓN	CORRIENTE	ANTERIOR	INGRESOS DE GESTIÓN	CORRIENTE	ANTERIOR
Gastos de Inversiones Públicas	17,470,434.99		0.00	Ingresos por Transferencias Corrientes Recibidas	37,764,468.53	0.00
Proyectos y Programas de Fomento Diversos	17,470,434.99		0.00	Transferencias Corrientes de Aporte Fiscal	37,764,468.53	0.00
Proyectos y Programas de Fomento Diversos	17,470,434.99		0.00	Tesoro Público Nacional	37,764,468.53	0.00
Gastos en Personal	11,006,993.15		0.00	Ingresos por Transferencias de Capital Recibidas	19,632,504.66	0.00
Remuneraciones Personal Permanente	5,844,139.35		0.00	Transferencias de Capital de Aporte Fiscal	11,113,733.37	0.00
Sueldos	5,844,139.35		0.00	Secretaría Técnica de Financiamiento Externo (SETEFE)	7,781,216.78	0.00
Remuneraciones Personal Eventual	3,390,401.64		0.00	Tesoro Público Nacional	3,332,516.59	0.00
Sueldos	3,390,401.64		0.00	Transferencias de Capital del Sector Público	3,574,680.72	0.00
Remuneraciones por Servicios Extraordinarios	211,023.60		0.00	Fondo especial de los recursos provenientes de la privatizac	3,574,680.72	0.00
Horas Extraordinarias	211,023.60		0.00	Transferencias de Capital del Sector Externo	4,944,090.57	0.00
Contrib. Patronales a Inst. de Seguridad Social Pública	482,856.92		0.00	De Gobiernos y Organismos Gubernamentales	3,004,090.57	0.00
Por Remuneraciones Permanentes	301,141.80		0.00	De Organismos Multilaterales	610,000.00	0.00
Por Remuneraciones Eventuales	179,554.06		0.00	De Organismos sin Fines de Lucro	1,330,000.00	0.00
Por Remuneraciones Extraordinarias	2,161.06		0.00	Ingresos por Ventas de Bienes y Servicios	5,424,415.88	0.00
Contrib. Patronales a Inst. de Seguridad Social Privadas	538,646.73		0.00	Venta de Servicios Públicos	5,424,415.88	0.00
Por Remuneraciones Permanentes	289,219.75		0.00	Servicios Diversos	188,887.66	0.00
Por Remuneraciones Eventuales	240,834.21		0.00	Ingresos Diversos	23.11	0.00
Por Remuneraciones Extraordinarias	8,592.77		0.00	Ingresos Diversos	23.11	0.00
Gastos de Representación	7,428.59		0.00	Ajustes de Ejercicios Anteriores	188,864.55	0.00
Por Prestación de Servicios en el País	7,428.59		0.00	Ajustes de Ejercicios Anteriores	188,864.55	0.00
Indemnizaciones	532,496.32		0.00	SUB TOTAL INGRESOS	63,010,276.73	0.00
Al Personal de Servicios Permanentes	528,057.96		0.00	RESULTADO DEL EJERCICIO	33,805,339.21	0.00
Al Personal de Servicios Eventuales	4,438.36		0.00	TOTAL DE INGRESOS DE GESTIÓN	96,815,615.94	0.00
Gastos en Bienes de Consumo y Servicios	47,275,908.98		0.00			
Productos Alimenticios, Agropecuarios y Forestales	15,381,794.11		0.00			
Productos Alimenticios para Personas	226,266.74		0.00			
Productos Alimenticios para Animales	88,602.39		0.00			
Productos Agropecuarios y Forestales	15,066,984.98		0.00			
Productos Textiles y Vestuarios	12,639.42		0.00			
Productos Textiles y Vestuarios	12,639.42		0.00			
Materiales de Oficina, Productos de Papel e Impresos	34,117.31		0.00			
Productos de Papel y Cartón	25,770.59		0.00			
Materiales de Oficina	8,236.48		0.00			
Libros, Textos, Utiles de Enseñanza y Publicaciones	110.24		0.00			
Productos de Cuero y Caucho	5,339.81		0.00			
Productos de Cuero y Caucho	1,383.15		0.00			

Ramo de Agricultura y Ganadería
ESTADO DE RENDIMIENTO FINANCIERO
Del 1 de Enero al 31 de Agosto del 2022
(EN DOLARES)

Institucional

GASTOS DE GESTIÓN	CORRIENTE	ANTERIOR
Llantas y Neumáticos	3,956.66	0.00
Productos Químicos, Combustibles y Lubricantes	28,160,489.08	0.00
Productos Químicos	27,839,985.50	0.00
Productos Farmacéuticos y Medicinales	8,724.48	0.00
Combustibles y Lubricantes	311,779.10	0.00
Minerales y Productos Derivados	17,482.09	0.00
Minerales no Metálicos y Productos Derivados	3,932.79	0.00
Minerales Metálicos y Productos Derivados	13,549.30	0.00
Materiales de Uso o Consumo	84,509.98	0.00
Materiales e Instrumental de Laboratorios y Uso Médico	37,662.93	0.00
Materiales Informáticos	25,485.20	0.00
Materiales Eléctricos	21,361.85	0.00
Bienes de Uso y Consumo Diverso	57,421.79	0.00
Herramientas, Repuestos y Accesorios	28,428.28	0.00
Bienes de Uso y Consumo Diversos	28,993.51	0.00
Servicios Básicos	1,152,900.39	0.00
Servicios de Energía Eléctrica	938,080.26	0.00
Servicios de Agua	108,290.65	0.00
Servicios de Telecomunicaciones	106,422.83	0.00
Servicios de Correos	106.65	0.00
Mantenimiento y Reparación	420,660.69	0.00
Mantenimientos y Reparaciones de Bienes Muebles	33,980.38	0.00
Mantenimientos y Reparaciones de Vehículos	323,210.16	0.00
Mantenimientos y Reparaciones de Bienes Inmuebles	63,470.15	0.00
Servicios Comerciales	708,698.32	0.00
Transportes, Fletes y Almacenamientos	73,920.70	0.00
Servicios de Publicidad	32,400.02	0.00
Servicios de Vigilancia	397,774.52	0.00
Servicios de Limpiezas y Fumigaciones	184,105.72	0.00
Servicios de Lavanderías y Planchado	406.82	0.00
Servicios de Laboratorios	1,543.87	0.00
Servicios Portuarios, Aeroportuarios y Ferroviarios	88.50	0.00
Impresiones, Publicaciones y Reproducciones	18,458.17	0.00
Otros Servicios y Arrendamientos Diversos	784,545.97	0.00
Servicios Generales y Arrendamientos Diversos	784,545.97	0.00
Arrendamientos y Derechos	101,023.51	0.00
De Bienes Muebles	90,626.19	0.00

Ramo de Agricultura y Ganadería
ESTADO DE RENDIMIENTO FINANCIERO
Del 1 de Enero al 31 de Agosto del 2022
(EN DOLARES)

Institucional

GASTOS DE GESTIÓN	CORRIENTE	ANTERIOR
De Bienes Inmuebles	10,397.32	0.00
Pasajes y Viáticos	133,670.48	0.00
Pasajes al Exterior	2,918.10	0.00
Viáticos por Comisión Interna	126,477.38	0.00
Viáticos por Comisión Externa	4,275.00	0.00
Servicios Técnicos y Profesionales	220,616.03	0.00
Servicios Médicos	295.57	0.00
Servicios de Contabilidad y Auditoría	4,529.92	0.00
Servicios de Capacitación	964.59	0.00
Consultorías, Estudios e Investigaciones Diversas	214,825.95	0.00
Gastos en Bienes Capitalizables	43,013.02	0.00
Equipos Médicos y de Laboratorios	902.92	0.00
Equipos Médicos y de Laboratorios	902.92	0.00
Maquinaria, Equipo y Mobiliario Diverso	41,908.87	0.00
Mobiliarios	29,775.92	0.00
Equipos Informáticos	2,113.23	0.00
Maquinarias y Equipos	8,014.06	0.00
Herramientas y Repuestos Principales	2,005.66	0.00
Libros y Colecciones	37.38	0.00
Libros y Colecciones	37.38	0.00
Gastos en Activos Intangibles	163.85	0.00
Derechos de Propiedad Intelectual	163.85	0.00
Gastos Financieros y Otros	405,091.97	0.00
Primas y Gastos por Seguros y Comisiones Bancarias	195,092.98	0.00
Primas y Gastos de Seguros de Bienes	91,603.70	0.00
Comisiones y Gastos Bancarios	103,489.28	0.00
Impuestos, Tasas y Derechos	209,898.99	0.00
Impuesto a la Transf. de B. Muebles y a la Prestación de Ser	797.47	0.00
Tasas	9,748.73	0.00
Derechos	16,083.93	0.00
Impuestos, Tasas y Derechos Diversos	183,268.86	0.00
Gastos Corrientes Diversos	100.00	0.00
Multas y Costas Judiciales	100.00	0.00
Gastos en Transferencias Otorgadas	19,098,176.79	0.00
Transferencias Corrientes al Sector Público	18,601,553.30	0.00
Transferencias Corrientes al Sector Público	5,000,000.00	0.00
Instituto Salvadoreño de Transformación Agraria (ISTA)	5,156,643.02	0.00

Ramo de Agricultura y Ganadería
ESTADO DE FLUJOS DE EFECTIVO
 Del 1 de Enero al 31 de Agosto del 2022
 (EN DOLARES)

06/09/2022

Pag. 1 de 1

Institucional

ESTRUCTURA	CORRIENTE	ANTERIOR
DISPONIBILIDADES INICIALES	10,342,776.92	0.00
DISPONIBILIDADES INICIALES	10,342,776.92	0.00
RESULTADO OPERACIONAL NETO	(352,456.45)	0.00
FUENTES DE ACTIVIDADES OPERACIONALES	79,603,440.95	0.00
USOS DE ACTIVIDADES OPERACIONALES	79,955,897.40	0.00
RESULTADO NO OPERACIONAL NETO	(5,099,094.06)	0.00
FUENTES DE ACTIVIDADES NO OPERACIONALES	29,210,426.27	0.00
USOS DE ACTIVIDADES NO OPERACIONALES	34,309,520.33	0.00
DISPONIBILIDAD FINAL	4,891,226.41	0.00

F.

JEFE/UII



CONTADOR

Nora Guadalupe García
 JEFA DE DIVISION

Ramo de Agricultura y Ganadería
FLUJOS DE EFECTIVO-COMPOSICION-
 Del 1 de Enero al 31 de Agosto del 2022
 (EN DOLARES)

Institucional

FUENTES	CORRIENTE	ANTERIOR	USOS	CORRIENTE	ANTERIOR
ACTIVIDADES OPERACIONALES	79,603,440.95	0.00	ACTIVIDADES OPERACIONALES	79,955,897.40	0.00
D.M. x Venta de Bienes y Servicios	6,079,416.34	0.00	A. M. x Remuneraciones	10,984,990.43	0.00
D.M. x Transferencias Corrientes de Aporte Fiscal	37,764,468.53	0.00	A.M. x Adquisiciones de Bienes y Servicios	13,691,561.67	0.00
D.M. x Transferencias de Capital Recibidas	12,000.00	0.00	A.M. x Gastos Financieros y Otros	583,456.47	0.00
D.M. x Transferencias de Capital de Aporte Fiscal	3,756,947.13	0.00	A.M. x Transferencias Corrientes Otorgadas	17,854,151.27	0.00
D.M. x Operaciones de Ejercicios Anteriores	31,990,608.95	0.00	A.M. x Inversiones en Activos Fijos	1,420,438.98	0.00
			A.M. x Transferencias de Capital Otorgadas	2,704,145.94	0.00
			A.M. x Operaciones de Ejercicios Anteriores	32,717,152.64	0.00
ACTIVIDADES NO OPERACIONALES	29,210,426.27	0.00	ACTIVIDADES NO OPERACIONALES	34,309,520.33	0.00
Anticipos a Proveedores	2,665,232.33	0.00	Anticipos a Empleados	100,000.00	0.00
Depósitos Ajenos	26,545,193.94	0.00	Anticipos a Proveedores	4,363,107.92	0.00
			Anticipos de Fondos a Instituciones Públicas	507.92	0.00
DISMINUCION NETA DE DISPONIBILIDADES	5,451,550.51	0.00	Depósitos Ajenos	29,845,904.49	0.00
- TOTAL FUENTES -	114,265,417.73	0.00			
			- TOTAL USOS -	114,265,417.73	0.00

[Handwritten signature]



[Handwritten signature]
 Nora Guadalupe García
 JEFE DE DIVISION



RAMO DE AGRICULTURA Y GANADERÍA
EJECUCION PRESUPUESTARIA DE EGRESOS
Reporte Acumulado Del 1 de Enero al 31 de Agosto del 2022
(EN DOLARES)

Institucional

CODIGO	CONCEPTO	CREDITO PRESUPUESTARIO	DEVENGADO	SALDO PRESUPUESTARIO
51	Remuneraciones	18,068,972.79	11,006,993.15	7,061,979.64
511	Remuneraciones Permanentes	9,499,225.59	5,844,139.35	3,655,086.24
51101	Sueldos	9,142,874.03	5,844,139.35	3,298,734.68
51103	Aguinaldos	356,351.56	0.00	356,351.56
512	Remuneraciones Eventuales	5,731,811.00	3,390,401.64	2,341,409.36
51201	Sueldos	5,544,025.05	3,390,401.64	2,153,623.41
51203	Aguinaldos	187,785.95	0.00	187,785.95
513	Remuneraciones Extraordinarias	387,130.35	211,023.60	176,106.75
51301	Horas Extraordinarias	387,130.35	211,023.60	176,106.75
514	Contribuciones Patronales a Inst de Seg Social Públicas	891,589.54	482,856.92	408,732.62
51401	Por Remuneraciones Permanentes	576,119.40	301,141.80	274,977.60
51402	Por Remuneraciones Eventuales	309,107.75	179,554.06	129,553.69
51403	Por Remuneraciones Extraordinarias	6,362.39	2,161.06	4,201.33
515	Contribuciones Patronales a Inst de Seg Social Privadas	1,013,004.98	538,646.73	474,358.25
51501	Por Remuneraciones Permanentes	577,021.82	289,219.75	287,802.07
51502	Por Remuneraciones Eventuales	421,361.03	240,834.21	180,526.82
51503	Por Remuneraciones Extraordinarias	14,622.13	8,592.77	6,029.36
516	Gastos de Representación	13,715.00	7,428.59	6,286.41
51601	Por Prestación de Servicios en el País	13,715.00	7,428.59	6,286.41
517	Indemnizaciones	532,496.33	532,496.32	0.01
51701	Al Personal de Servicios Permanentes	528,057.97	528,057.96	0.01
51702	Al Personal de Servicios Eventuales	4,438.36	4,438.36	0.00
54	Adquisiciones de Bienes y Servicios	85,519,660.93	48,432,919.15	37,086,741.78
541	Bienes de Uso y Consumo	71,027,158.06	43,746,278.04	27,280,880.02
54101	Productos Alimenticios para Personas	425,729.34	218,475.66	207,253.68
54102	Productos Alimenticios para Animales	440,426.19	79,864.51	360,561.68
54103	Productos Agropecuarios y Forestales	35,004,692.62	15,059,719.49	19,944,973.13
54104	Productos Textiles y Vestuarios	248,905.09	13,885.82	235,019.27
54105	Productos de Papel y Cartón	74,363.52	15,805.43	58,558.09
54106	Productos de Cuero y Caucho	17,658.53	1,383.15	16,275.38
54107	Productos Químicos	32,930,315.60	27,758,962.28	5,171,353.32
54108	Productos Farmacéuticos y Medicinales	117,624.31	8,586.96	109,037.35
54109	Llantas y Neumáticos	108,872.39	1,560.79	107,311.60
54110	Combustibles y Lubricantes	492,211.57	454,453.61	37,757.96
54111	Minerales no Metálicos y Productos Derivados	309,740.66	3,932.79	305,807.87
54112	Minerales Metálicos y Productos Derivados	23,508.04	13,519.75	9,988.29
54113	Materiales e Instrumental de Laboratorios y uso Médico	201,203.24	36,102.65	165,100.59

RAMO DE AGRICULTURA Y GANADERÍA
EJECUCION PRESUPUESTARIA DE EGRESOS

Reporte Acumulado Del 1 de Enero al 31 de Agosto del 2022
(EN DOLARES)

Institucional

CODIGO	CONCEPTO	CREDITO PRESUPUESTARIO	DEVENGADO	SALDO PRESUPUESTARIO
54505	Servicios de Capacitación	196,555.00	964.59	195,590.41
54507	Desarrollos Informáticos	58,333.16	0.00	58,333.16
54599	Consultorías, Estudios e Investigaciones Diversas	4,549,838.29	970,749.38	3,579,088.91
549	Crédito Fiscal	495,091.81	331,832.55	163,259.26
54901	Crédito Fiscal	495,091.81	331,832.55	163,259.26
55	Gastos Financieros y Otros	831,827.51	589,077.84	242,749.67
555	Impuestos, Tasas y Derechos	386,815.80	354,559.31	32,256.49
55504	Impuesto a la Transf de Bienes Muebles y a la Prest de Serv.	179,709.78	167,204.54	12,505.24
55505	Anticipo de Impuestos sobre la Renta	23.91	0.00	23.91
55507	Tasas	27,498.04	9,748.73	17,749.31
55508	Derechos	18,061.96	16,083.93	1,978.03
55599	Impuestos, Tasas y Derechos Diversos	161,522.11	161,522.11	0.00
556	Seguros, Comisiones y Gastos Bancarios	380,458.32	195,092.98	185,365.34
55601	Primas y Gastos de Seguros de Personas	16,950.00	0.00	16,950.00
55602	Primas y Gastos de Seguros de Bienes	165,896.42	91,603.70	74,292.72
55603	Comisiones y Gastos Bancarios	197,611.90	103,489.28	94,122.62
557	Otros Gastos no Clasificados	64,082.44	38,954.60	25,127.84
55703	Multas y Costas Judiciales	100.00	100.00	0.00
55799	Gastos Diversos	63,982.44	38,854.60	25,127.84
559	Crédito Fiscal	470.95	470.95	0.00
55901	Crédito Fiscal	470.95	470.95	0.00
56	Transferencias Corrientes	34,660,657.86	19,098,176.79	15,562,481.07
562	Transferencias Corrientes al Sector Público	34,164,034.37	18,601,553.30	15,562,481.07
56201	Transferencias Corrientes al Sector Público	5,000,000.00	5,000,000.00	0.00
5624201	Instituto Salvadoreño de Transformación Agraria	11,598,737.10	5,156,643.02	6,442,094.08
5624202	Centro Nacional de Tecnología Agropecuaria y Forestal	9,286,982.27	5,846,391.08	3,440,591.19
5624203	Escuela Nacional de Agricultura	2,275,315.00	1,420,253.17	855,061.83
5624206	Consejo Salvadoreño del Café	1,003,000.00	582,284.32	420,715.68
5624208	Instituto de Bienestar Animal	5,000,000.00	595,981.71	4,404,018.29
563	Transferencias Corrientes al Sector Privado	471,623.49	471,623.49	0.00
56301	A Empresas Privadas no Financieras	400,560.25	400,560.25	0.00
56303	A Organismos sin Fines de Lucro	70,000.00	70,000.00	0.00
56304	A Personas Naturales	1,063.24	1,063.24	0.00
564	Transferencias Corrientes al Sector Externo	25,000.00	25,000.00	0.00
56404	A Organismos Multilaterales	25,000.00	25,000.00	0.00
61	Inversiones en Activos Fijos	5,269,277.57	1,460,816.78	3,808,460.79
611	Bienes Muebles	3,077,758.92	1,217,361.00	1,860,397.92

RAMO DE AGRICULTURA Y GANADERÍA
EJECUCION PRESUPUESTARIA DE EGRESOS
Reporte Acumulado Del 1 de Enero al 31 de Agosto del 2022
(EN DOLARES)

Institucional

CODIGO	CONCEPTO	CREDITO PRESUPUESTARIO	DEVENGADO	SALDO PRESUPUESTARIO
62303	A Organismos Sin Fines de Lucro	5,339,011.29	2,704,145.94	2,634,865.35
Total Rubro		152,689,407.95	83,292,129.65	69,397,278.30
Total Cuenta		152,689,407.95	83,292,129.65	69,397,278.30
Total Especifico		152,689,407.95	83,292,129.65	69,397,278.30

F.  
JEFE UFI

F.  
CONTADOR
Nora Guadalupe García
JEFA DE DIVISION