



MINISTERIO DE  
MEDIO AMBIENTE Y  
RECURSOS NATURALES

# Informe Estadísticas Segundo trimestre 2022



Dirección General de Gestión Territorial  
Gerencia de Gestión Ambiental  
Área de Cultura y Educación Ambiental

San Salvador, 11 de julio 2022

Ministerio de Medio Ambiente y Recursos Naturales

## Índice.

Introducción	3
1 Número de usuarios que visitaron el CIDOC Virtual	4
2 Países desde donde se realizaron más visitas	5
3 Temas de las categorías más consultadas	6-7

## **Introducción.**

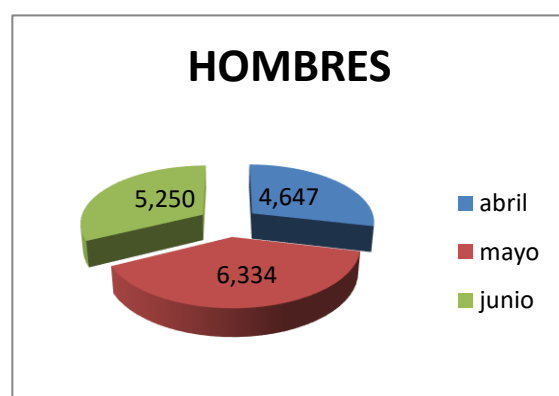
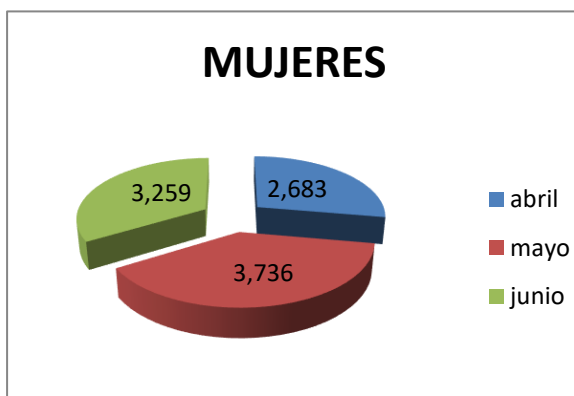
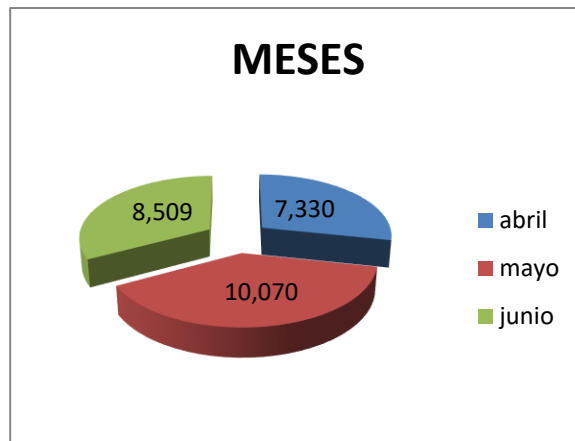
En el presente informe, se muestra la información del segundo trimestre del 2022, correspondiente a los meses de abril a junio.

Este informe, tiene como objetivo presentar mediante datos y gráficos estadísticos más relevantes, los resultados obtenidos de la atención brindada a la ciudadanía a través del CIDOC Virtual, desde la página web del MARN.

A continuación se presenta información sobre: número de usuarios que visitaron el CIDOC Virtual, segregados por género; países desde donde se realizaron más visitas, y los temas de las categorías más consultadas.

# 1. Número de usuarios que visitaron el CIDOC Virtual.

En los meses de abril a junio del 2022, se tuvo un total de 25,909 usuarios que visitaron el CIDOC Virtual, los cuales se detallan en las siguientes gráficas por mes y por trimestre, con sus respectivas cantidades de visitas segregadas por género.



Gráficas muestran el total de usuarios segregados por género, que visitaron el CIDOC Virtual, con sus respectivas cantidades de visitas en el segundo trimestre 2022.

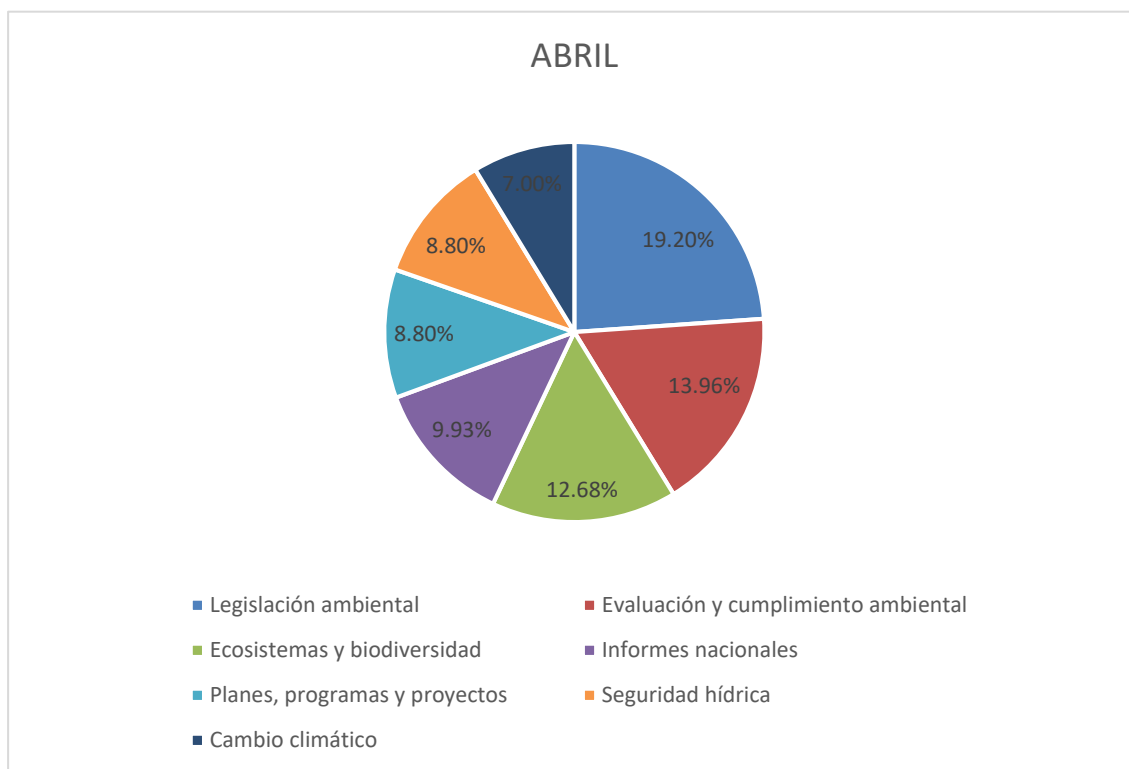
## 2. Países desde donde se realizaron más visitas.

El acceso al CIDOC Virtual lo realizan los usuarios desde varios países del mundo; y en los meses de abril a junio del 2022, se tuvo más visitas y consultas desde El Salvador con un total de 18,945 visitas.

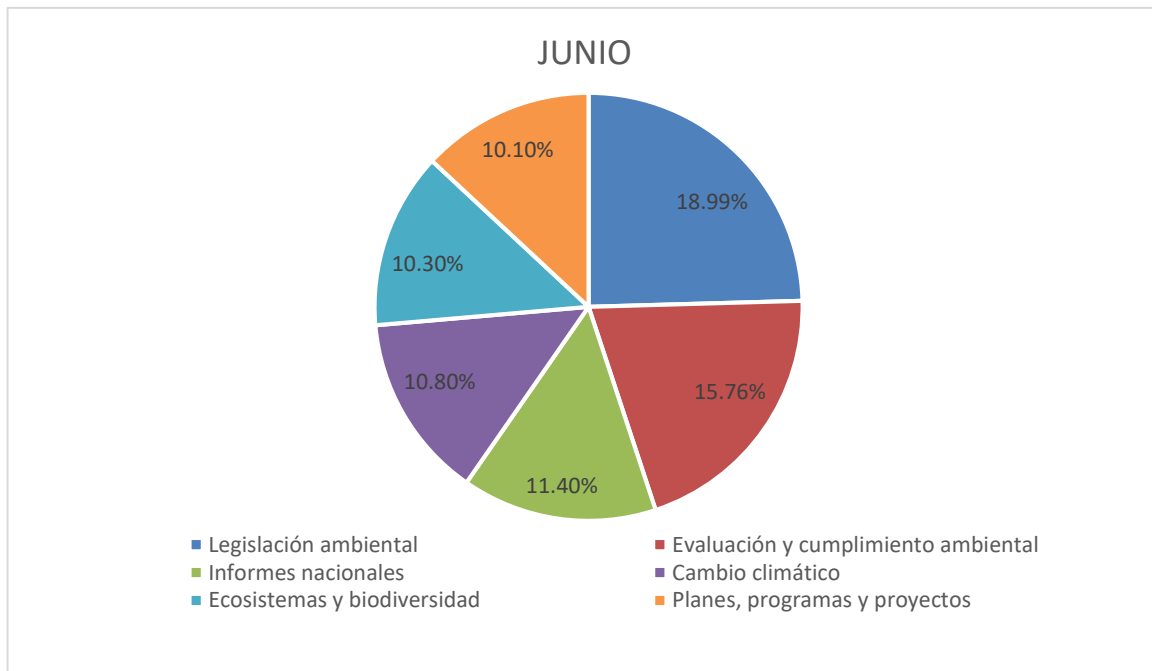
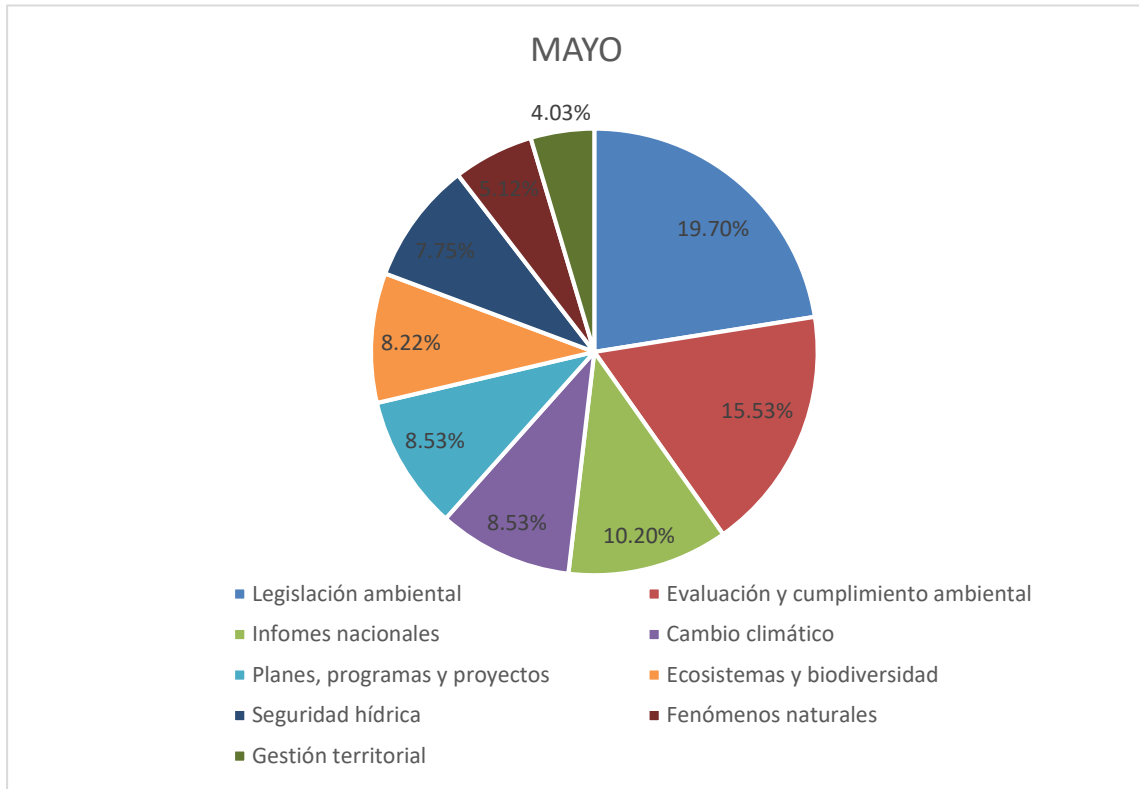


### 3. Temas de las categorías más consultadas.

La nueva plataforma del CIDOC Virtual presenta los temas en “Categorías”. En los meses de abril a junio del 2022, los temas de las categorías que más consultaron y descargaron los usuarios, y así mismo presentaron mayor porcentaje de visitas, fueron los siguientes: Legislación ambiental, Evaluación y Cumplimiento Ambiental, Ecosistemas y Biodiversidad, Informes Nacionales, Planes, programas y proyectos, Seguridad Hídrica, Cambio climático, Gestión Territorial y Fenómenos Naturales. A continuación, se detallan por mes y por trimestre, los temas más consultados, con sus respectivos porcentajes de consultas realizadas.



Informe estadísticas CIDOC Virtual segundo trimestre 2022





MINISTERIO DE  
MEDIO AMBIENTE  
Y RECURSOS  
NATURALES

[www.marn.gob.sv](http://www.marn.gob.sv) | [medioambiente@marn.gob.sv](mailto:medioambiente@marn.gob.sv)

