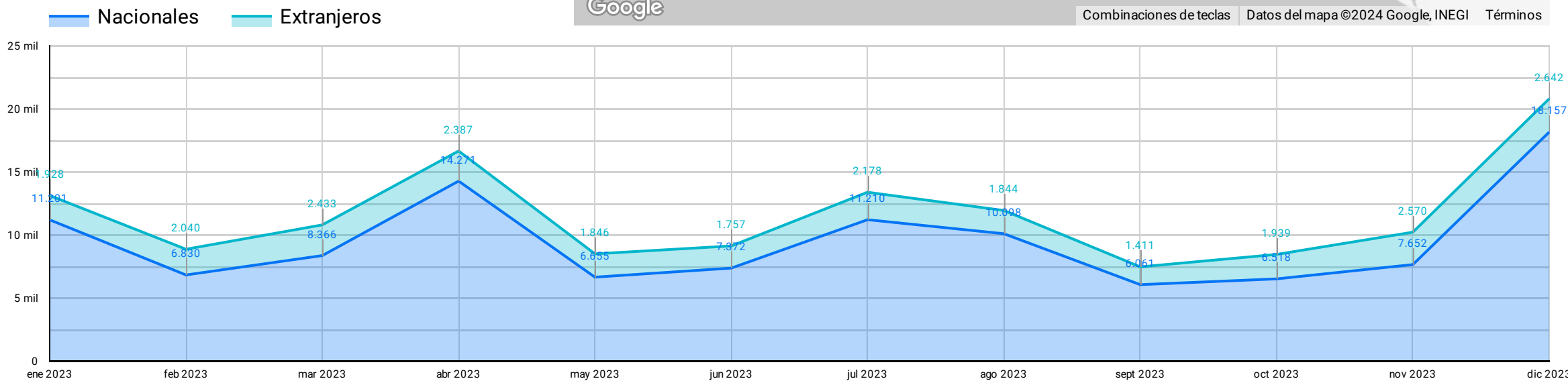
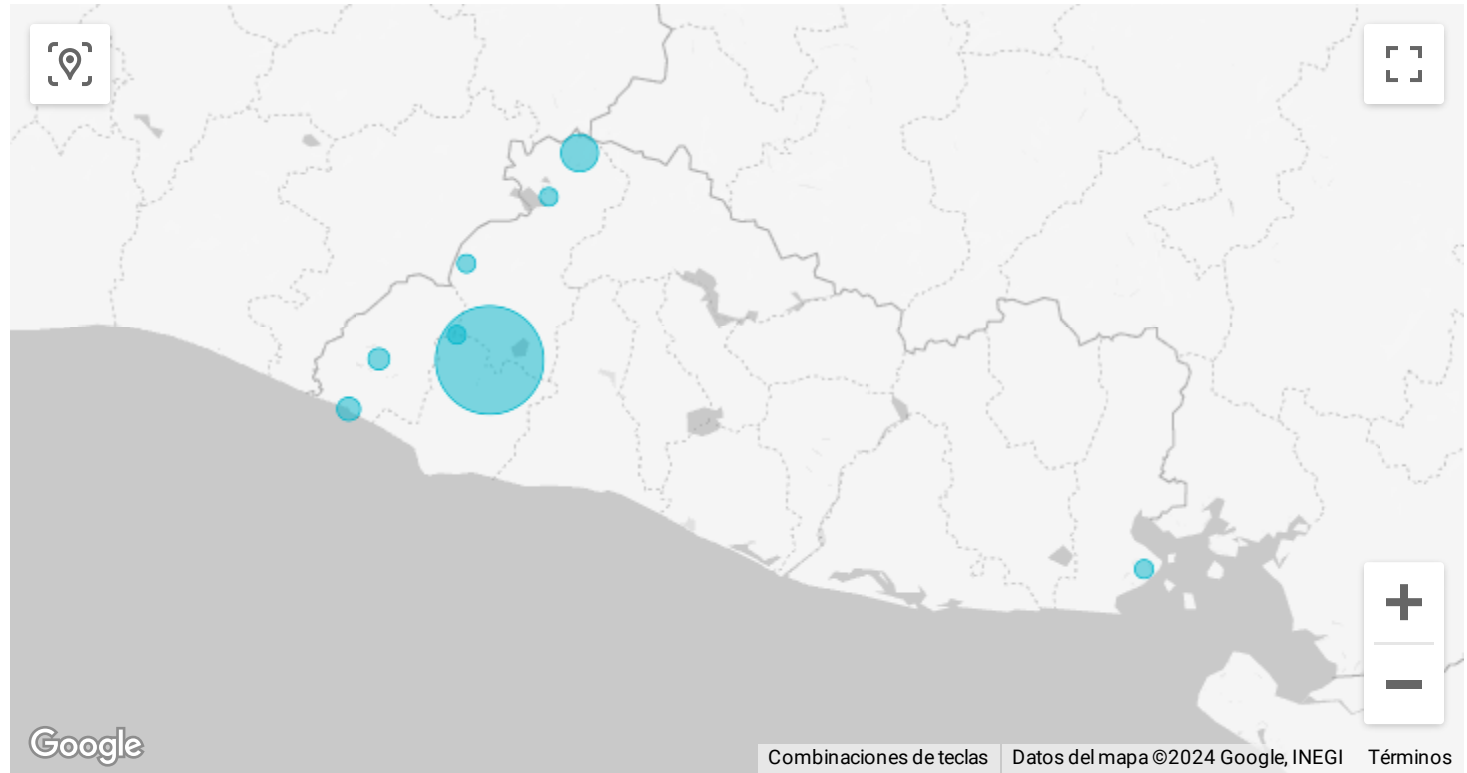
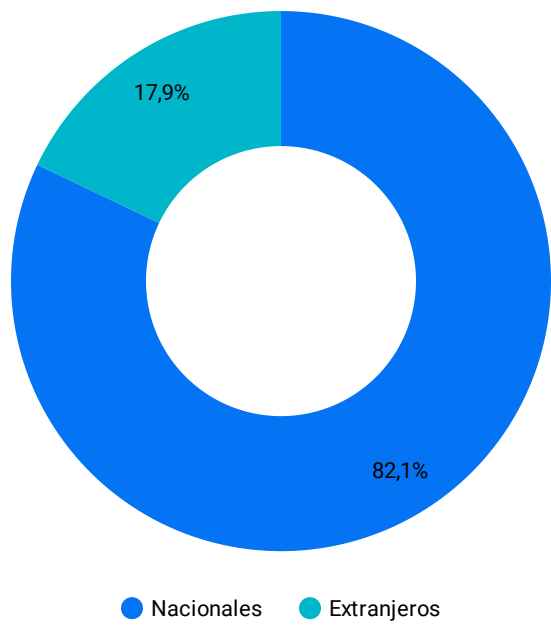


Ingreso de turistas en Áreas Naturales Protegidas

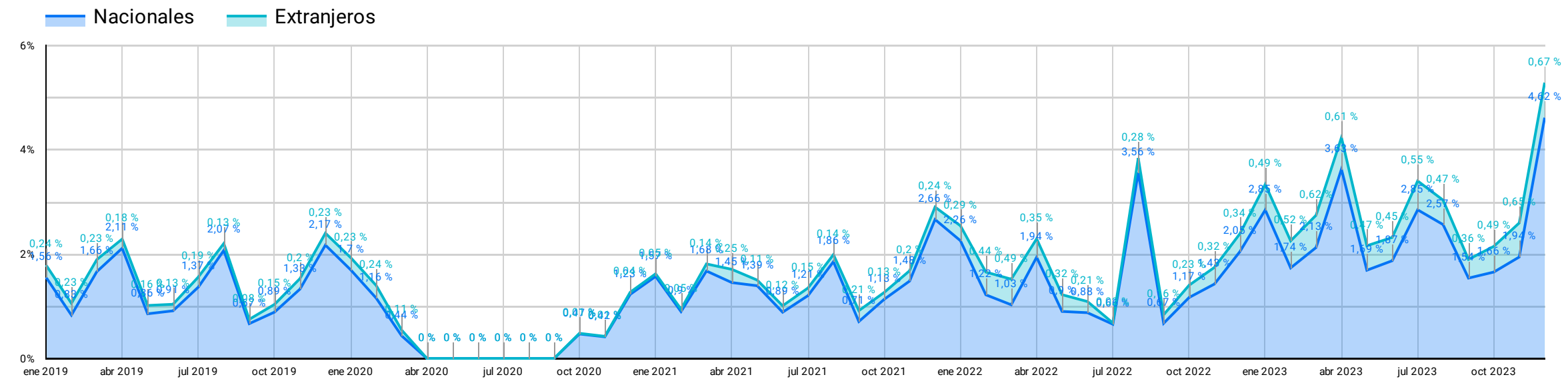
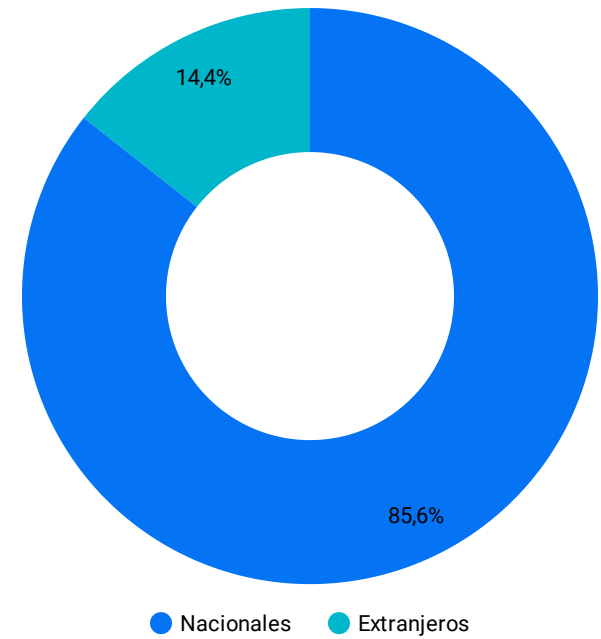
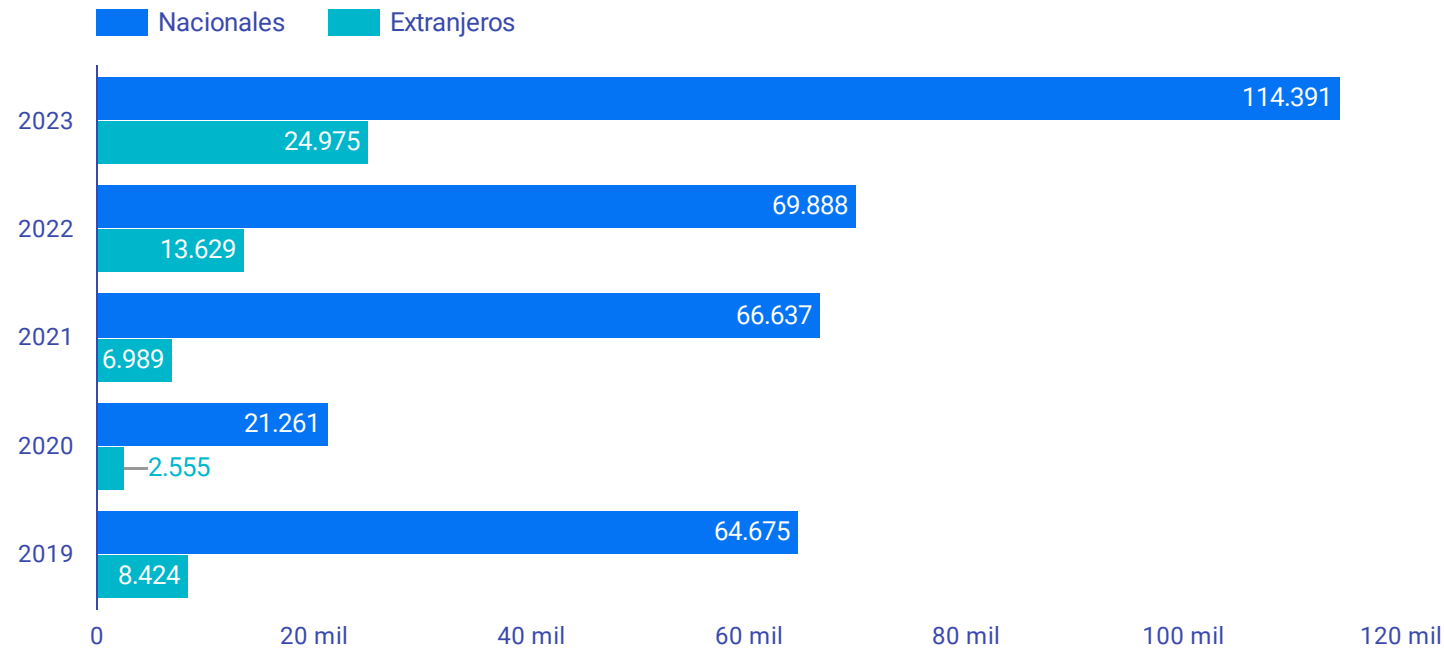
1 ene 2023 - 31 dic 2023

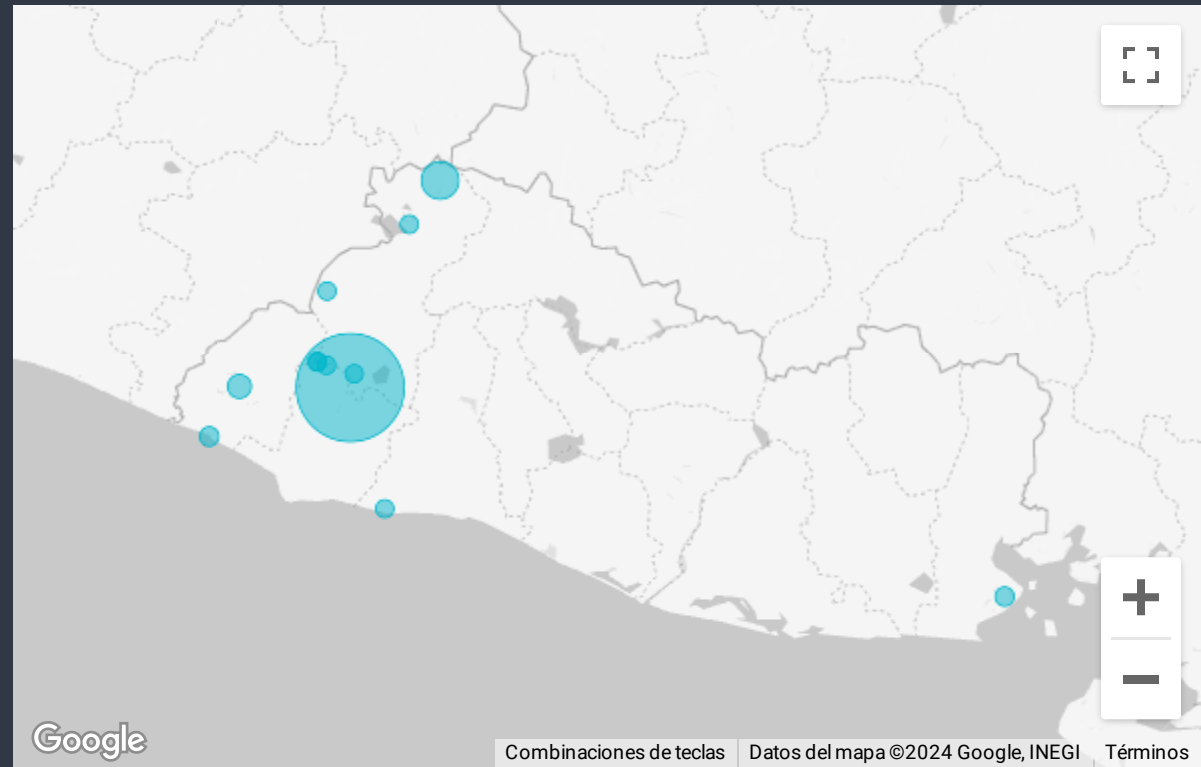
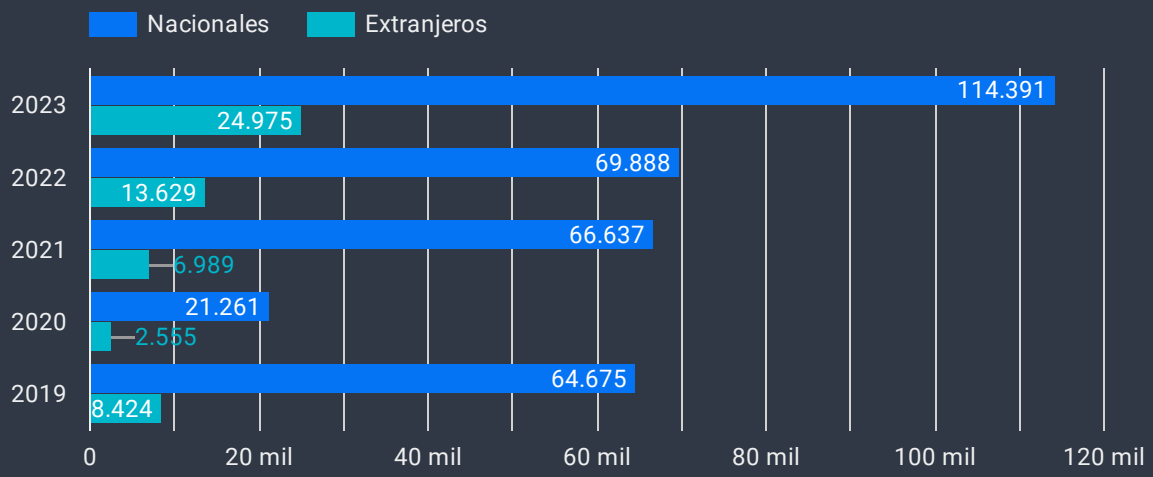


	Tipo / Turistas		
	Nacionales	Extranjeros	Total
ANP			
Parque Nacional Los Volcanes-San Blas	80.510	24.135	104.645
Parque Nacional Montecristo	14.074	200	14.274
Área Natural Protegida Barra de Santiago-Canal El Zapatero	6.603	170	6.773
Área Natural Protegida Los Almedros	5.294	145	5.439
Parque Nacional El Imposible-San Benito	4.665	220	4.885
Área Natural Protegida San Rafael Los Naranjos o Cerro el Águila	1.273	31	1.304
Parque Nacional Los Volcanes-sector Los Andes	621	12	633
Parque Nacional San Diego y San Felipe Las Barras-Sector 2	467	4	471
Área Natural Protegida Conchagua	382	55	437
Áreas Naturales Protegidas Buenos Aires-El Carmen y San Francisco el Tri...	298	0	298
Área Natural Protegida La Magdalena	169	1	170
Área Natural Protegida Comaesland	29	0	29
Complejo Taquillo	6	2	8
Total	114.391	24.975	139.366

Ingreso de turistas en Áreas Naturales Protegidas

ANP





	Tipo / Turistas		
ANP	Nacionales	Extranjeros	Total
Parque Nacional Los Volcanes-San Blas	244.073	54.831	298.904
Parque Nacional Montecristo	55.946	543	56.489
Parque Nacional El Imposible-San Benito	16.890	709	17.599
Área Natural Protegida Barra de Santiago-Canal El Zapatero	8.305	178	8.483
Área Natural Protegida Los Almedros	5.294	145	5.439
Área Natural Protegida Conchagua	2.672	112	2.784
Área Natural Protegida San Rafael Los Naranjos o Cerro el Águila	1.621	31	1.652
Parque Nacional San Diego y San Felipe Las Barras-Sector 2	691	8	699
Parque Nacional Los Volcanes-sector Los Andes	642	12	654
Áreas Naturales Protegidas Buenos Aires-El Carmen y San Francisco el Triunfo (Laguna Las Ranas)	455	0	455
Área Natural Protegida La Magdalena	180	1	181
Área Natural Protegida Comaesland	77	0	77
Complejo Taquillo	6	2	8
Total	336.852	56.572	393.424

Selecciona un periodo ▼

