

**MINISTERIO DE GOBERNACIÓN Y DESARROLLO TERRITORIAL
DIRECCIÓN GENERAL DE CORREOS**



**ESTADÍSTICAS DE OFICINA CENTRAL,
CORRESPONDENCIA PROCESADA EN OFICINA CENTRAL Y ENVIOS EN REZAGO
AÑOS 2016-2017**

REPORTE CORRESPONDIENTE AL MES DE ABRIL 2017

SAN SALVADOR, MAYO 2017



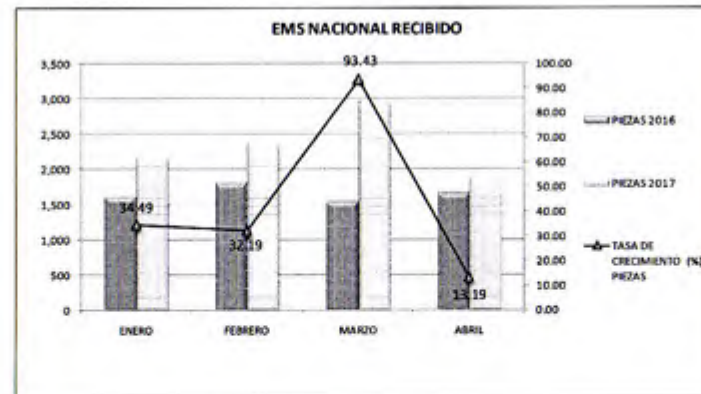
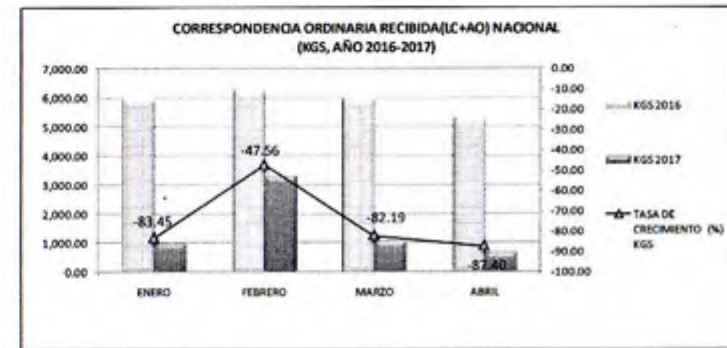
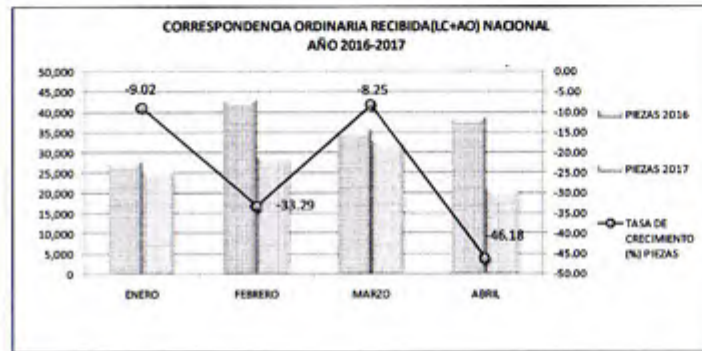
DIRECCION GENERAL DE CORREOS

CORRESPONDENCIA NACIONAL ORDINARIA Y EMS RECIBIDA, PROCESADA A NIVEL NACIONAL EN OFICINA CENTRAL(AÑO 2016/2017), AL MES DE ABRIL 2017

(En No. de Envíos y Kilogramos)

MES	RECIBIDA NACIONAL				TASA DE CRECIMIENTO (%) PIEZAS	TASA DE CRECIMIENTO (%) KGS	EMS NACIONAL RECIBIDA				TASA DE CRECIMIENTO (%) PIEZAS	TOTAL DE CORRESPONDENCIA PROCESADA EN PIEZAS 2016	TOTAL DE CORRESPONDENCIA PROCESADA EN PIEZAS 2017	TASA DE CRECIMIENTO (%) TOTAL EN PIEZAS	TOTAL DE CORRESPONDENCIA EN KGS 2016	TOTAL DE CORRESPONDENCIA EN KGS 2017	TASA DE CRECIMIENTO (%) TOTAL EN KGS
	2016		2017				2016		2017								
	PIEZAS 2016	KGS 2016	PIEZAS 2017	KGS 2017			PIEZAS 2016	KGS	PIEZAS 2017	KGS							
	LC/AO	LC/AO	LC/AO	LC/AO													
ENERO	27,819	5,977.07	25,309	988.97	-9.02	-83.45	1,609	0.00	2,164	0.00	34.49	29,428	27,473	-6.64	5,977.07	988.97	-83.45
FEBRERO	43,060	6,254.23	28,725	3,279.56	-33.29	-47.56	1,802	0.00	2,382	0.00	32.19	44,862	31,107	-30.66	6,254.23	3,279.56	-47.56
MARZO	35,509	5,960.52	32,578	1,061.30	-8.25	-82.19	1,537	0.00	2,973	0.00	93.43	37,046	35,551	-4.04	5,960.52	1,061.30	-82.19
ABRIL	38,616	5,334.45	20,784	671.91	-46.18	-87.40	1,660	0.00	1,879	0.00	13.19	40,276	22,663	-43.73	5,334.45	671.91	-87.40
TOTAL	145,004	23,526.27	107,396	6,001.74	-25.94	-74.49	6,608	0.00	9,398	0.00	42.22	151,612	116,794	-22.97	23,526.27	6,001.74	-74.49

FUENTE: REPORTE DE ESTADISTICAS, ABRIL 2017 - Depto. de Operaciones.



DIRECCION GENERAL DE CORREOS

CORRESPONDENCIA NACIONAL ORDINARIA Y EMS, PROCESADA A NIVEL NACIONAL EN OFICINA CENTRAL, AL MES DE ABRIL

(En No. de Envíos y Kilogramos)
AÑO 2017

MES	RECIBIDA NACIONAL		TASA DE CRECIMIENTO (%) PIEZAS	TASA DE CRECIMIENTO (%) KGS	EMS NACIONAL		TASA DE CRECIMIENTO (%) PIEZAS	TOTAL DE CORRESPONDENCIA PROCESADA EN PIEZAS	TOTAL DE CORRESPONDENCIA PROCESADA EN KGS
	2017				2017				
	PIEZAS 2017	KGS 2017			PIEZAS 2017	KGS 2017			
	LC/AO	LC/AO							
ENERO	25,309	988.97	0.00	0.00	2,164	0.00	0.00	27,473	988.97
FEBRERO	28,725	3,279.56	13.50	231.61	2,382	0.00	10.07	31,107	3,279.56
MARZO	32,578	1,061.30	13.41	-67.64	2,973	0.00	24.81	35,551	1,061.30
ABRIL	20,784	671.91	-36.20	-36.69	1,879	0.00	-36.80	22,663	671.91
TOTAL	107,396	6,001.74			9,398			116,794	6,001.74

FUENTE: REPORTE DE ESTADISTICAS, ABRIL 2017-Depto. De Operaciones.



DIRECCION GENERAL DE CORREOS

COMPARATIVO DE CORRESPONDENCIA INTERNACIONAL RECIBIDA Y EXPEDIDA ORDINARIA (LC+AO) Y CP PROCESADAS EN OFICINA CENTRAL(AÑO 2016/2017), ABRIL 2017

(EN No. DE ENVIOS Y KILOGRAMOS)

MES	RECIBIDAS								EXPEDIDAS								LC+AO				CP			
	2016		2016		2017		2017		2016		2017		2017		2017		RECIBIDAS		EXPEDIDAS		RECIBIDAS		EXPEDIDAS	
	PIEZAS RECIBIDAS 2016		KGS RECIBIDOS 2016		PIEZAS RECIBIDAS 2017		KGS RECIBIDOS 2017		PIEZAS EXPEDIDAS 2016		KGS EXPEDIDOS 2016		PIEZAS EXPEDIDAS 2017		KGS EXPEDIDOS 2017		TASA DE CRECIMIENTO (%) PIEZAS	TASA DE CRECIMIENTO (%) KGS	TASA DE CRECIMIENTO (%) PIEZAS	TASA DE CRECIMIENTO (%) KGS	TASA DE CRECIMIENTO (%) PIEZAS	TASA DE CRECIMIENTO (%) KGS	TASA DE CRECIMIENTO (%) PIEZAS	TASA DE CRECIMIENTO (%) KGS
	LC+AO	CP	LC+AO	CP	LC+AO	CP	LC+AO	CP	LC+AO	CP	LC+AO	CP	LC+AO	CP	LC+AO	CP								
ENERO	157,705	2,825	11,175.30	16,048.30	187,012	3,387	11,610.35	16,816.00	171,893	632	7,242.00	4,591.80	147,627	15	6,228.30	52.00	18.58	3.89	-14.12	-14.00	19.85	4.78	-96.99	-98.87
FEBRERO	101,962	2,327	10,107.50	12,873.90	100,148	2,482	7,686.00	11,801.50	197,616	682	8,317.20	5,037.90	90,065	74	3,676.10	255.20	-1.78	-23.96	-54.42	-55.80	6.66	-8.33	-89.15	-94.93
MARZO	116,057	2,709	9,583.00	15,441.40	167,027	2,805	10,014.25	14,174.90	195,230	800	8,232.50	6,030.20	191,831	96	8,084.90	189.90	43.92	4.50	-1.74	-1.79	3.54	-8.20	-88.00	-96.95
ABRIL	144,271	2,188	9,726.20	12,902.90	147,338	2,587	8,652.70	12,088.00	185,547	839	7,776.50	6,858.20	139,159	95	5,860.00	206.20	2.13	-11.04	-25.00	-24.64	18.24	-6.32	-88.68	-96.99
TOTAL	519,995	10,050	40,592.00	57,266.50	601,525	11,261	37,963.30	54,880.40	750,286	2,953	31,568.20	27,518.10	568,682	284	23,849.30	703.30	15.68	-6.48	-24.20	-24.45	12.05	-4.17	-90.38	-96.88

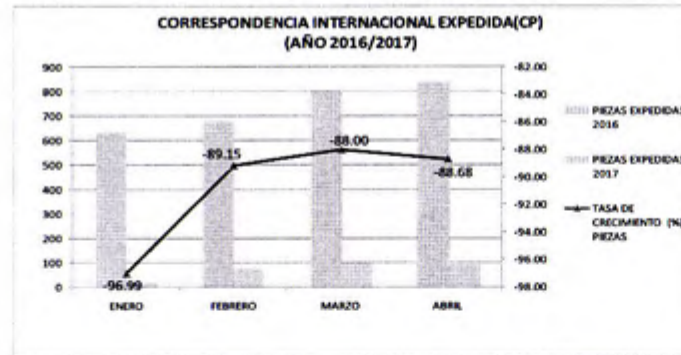
FUENTE: REPORTE DE ESTADISTICAS, ABRIL 2017 Depto. De Operaciones.



DIRECCION GENERAL DE CORREOS

COMPARATIVO DE CORRESPONDENCIA INTERNACIONAL RECIBIDA Y EXPEDIDA ORDINARIA (LC+AO) Y CP PROCESADAS EN OFICINA CENTRAL (AÑO 2016/2017), ABRIL 2017

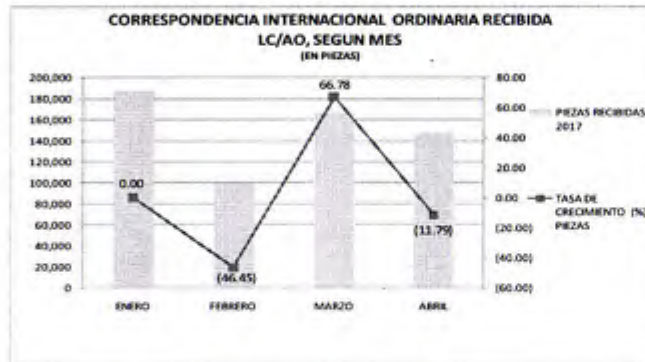
(EN No. DE ENVIOS Y KILOGRAMOS)



DIRECCION GENERAL DE CORREOS
CORRESPONDENCIA INTERNACIONAL RECIBIDA Y EXPEDIDA ORDINARIA (LC+AO) Y CP PROCESADAS EN OFICINA CENTRAL, DEL MES DE ABRIL 2017
(EN No. DE ENVIOS Y KILOGRAMOS)

MES	RECIBIDAS				EXPEDIDAS				LC+AO				CP				TOTAL DE CORRESPONDENCIA PROCESADA EN PIEZAS LC+AO+CP	TOTAL DE CORRESPONDENCIA PROCESADA EN KGS LC+AO+CP
	2017		2017		2017		2017		RECIBIDA		EXPEDIDAS		RECIBIDAS		EXPEDIDAS			
	PIEZAS RECIBIDAS 2017		KGS RECIBIDOS 2017		PIEZAS EXPEDIDAS 2017		KGS EXPEDIDOS 2017		TASA DE CRECIMIENTO (%) PIEZAS	TASA DE CRECIMIENTO (%) KGS	TASA DE CRECIMIENTO (%) PIEZAS	TASA DE CRECIMIENTO (%) KGS	TASA DE CRECIMIENTO (%) PIEZAS	TASA DE CRECIMIENTO (%) KGS	TASA DE CRECIMIENTO (%) PIEZAS	TASA DE CRECIMIENTO (%) KGS		
	LC+AO	CP	LC+AO	CP	LC+AO	CP	LC+AO	CP										
ENERO	187,012	3,387	11,610.35	16,816.00	147,627	19	6,228.30	52.00	0.00	0.00	0.00	0.00	0.00	0.00	0.00	0.00	338,045	34,706.65
FEBRERO	100,148	2,482	7,686.00	11,801.50	90,065	74	3,676.10	255.20	(46.45)	(33.80)	(38.99)	(40.98)	-26.72	-29.82	289.47	390.77	192,768	23,418.80
MARZO	167,027	2,805	10,014.25	14,174.90	191,831	96	8,084.90	189.90	66.78	30.29	112.99	119.93	13.01	20.11	29.73	-25.59	361,759	32,463.95
ABRIL	147,338	2,587	8,652.70	12,088.00	139,159	95	5,860.00	206.20	(11.79)	(13.60)	(27.46)	(27.52)	-7.77	-14.72	-1.04	8.58	289,179	26,806.90
TOTAL	601,525	11,261	37,963.30	54,880.40	568,682	284	23,849.30	703.30									1,181,752	117,396.30

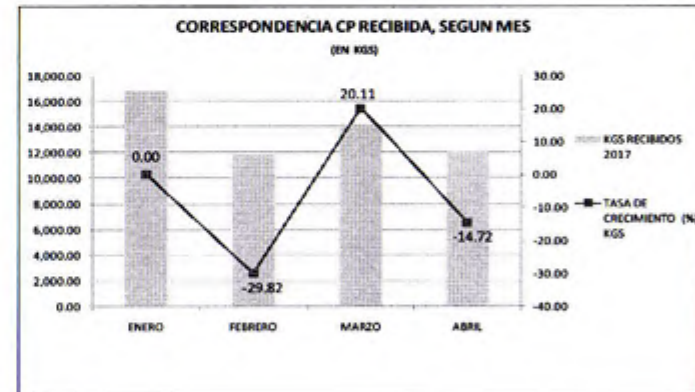
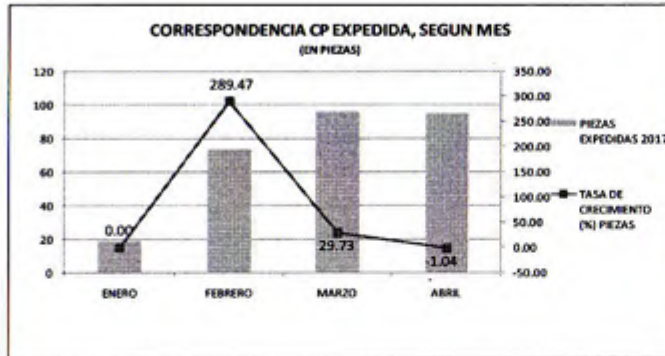
FUENTE: REPORTE DE ESTADISTICAS, ABRIL 2017-Depto. De Operaciones.



DIRECCION GENERAL DE CORREOS

CORRESPONDENCIA INTERNACIONAL RECIBIDA Y EXPEDIDA ORDINARIA (LC+AO) Y CP PROCESADAS EN OFICINA CENTRAL, DEL MES DE ABRIL 2017

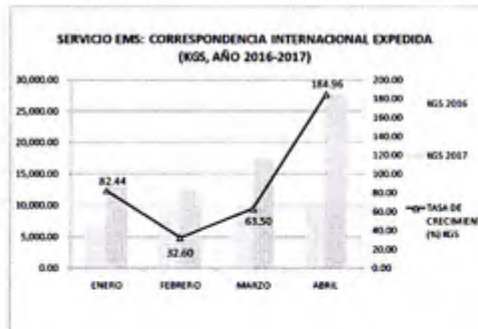
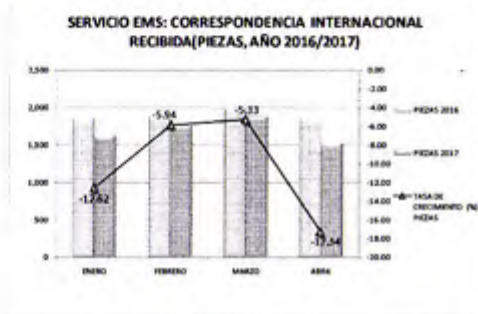
(EN No. DE ENVIOS Y KILOGRAMOS)



DIRECCION GENERAL DE CORREOS
CORREO PROCESADO SERVICIO EMS, A NIVEL NACIONAL E INTERNACIONAL (AÑO 2016/2017), ABRIL 2017
 (En No. de Envíos y Kilogramos)

MES	EMS INTERNACIONAL										EMS NACIONAL RECIBIDA				
	RECIBIDAS				TASA DE CRECIMIENTO (%) PIEZAS	TASA DE CRECIMIENTO (%) KGS	EXPEDIDAS				TASA DE CRECIMIENTO (%) PIEZAS	TASA DE CRECIMIENTO (%) KGS	2016	2017	TASA DE CRECIMIENTO (%) PIEZAS
	2016		2017				2016		2017						
	PIEZAS 2016	KGS 2016	PIEZAS 2017	KGS 2017	PIEZAS 2016	KGS 2016	PIEZAS 2017	KGS 2017	PIEZAS 2016	PIEZAS 2017	PIEZAS 2016	PIEZAS 2017			
ENERO	1,854	2,687.79	1,620	2,705.20	-12.62	0.65	9,560	7,182.80	11,404	13,104.00	19.29	82.44	1,609	2,164	34.49
FEBRERO	1,870	2,971.69	1,759	2,891.75	-5.94	-2.69	11,657	9,484.65	12,449	12,577.00	6.79	32.60	1,802	2,382	32.19
MARZO	1,989	3,031.24	1,883	3,806.00	-5.33	25.56	11,631	10,567.40	16,399	17,278.00	40.99	63.50	1,537	2,973	93.43
ABRIL	1,834	2,855.97	1,516	2,348.50	-17.34	-17.77	11,629	9,781.29	11,033	27,873.00	-5.13	184.96	1,660	1,879	13.19
TOTAL	7,547	11,546.69	6,778	11,751.45	-10.19	1.77	44,477	37,016.14	51,285	70,832.00	15.31	91.35	6,608	9,398	160.11

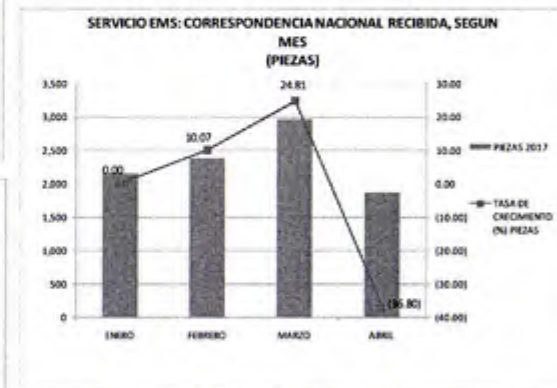
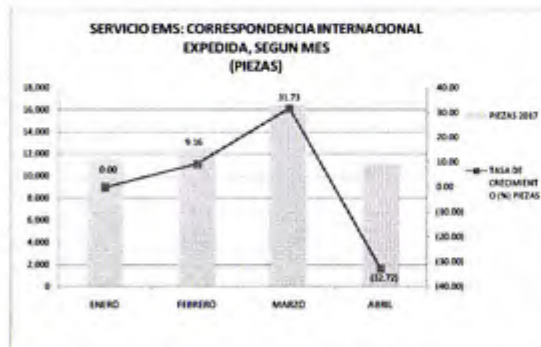
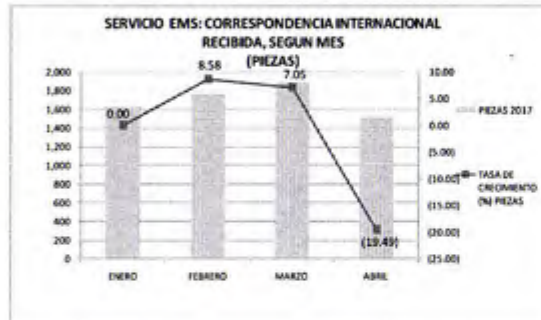
FUENTE: REPORTE DE ESTADISTICAS DE ABRIL 2017.-Depto. De Operaciones.



DIRECCION GENERAL DE CORREOS
CORREO PROCESADO SERVICIO EMS, A NIVEL NACIONAL E INTERNACIONAL, POR MES
DE ABRIL 2017

MES	EMS INTERNACIONAL								EMS NACIONAL RECIBIDO		TOTAL DE PIEZAS PROCESADAS	TOTAL EN KGS PROCESADOS
	RECIBIDAS		TASA DE CRECIMIENTO (%) PIEZAS	TASA DE CRECIMIENTO (%) KGS	EXPEDIDAS		TASA DE CRECIMIENTO (%) PIEZAS	TASA DE CRECIMIENTO (%) KGS	2017	TASA DE CRECIMIENTO (%) PIEZAS		
	2017	2017			2017	2017						
	PIEZAS 2017	KGS 2017			PIEZAS 2017	KGS 2017			PIEZAS 2017			
ENERO	1,620	2,705.20	0.00	0.00	11,404	13,104.00	0.00	0.00	2,164	0.00	15,188	15,809.20
FEBRERO	1,759	2,891.75	8.58	6.90	12,449	12,577.00	9.16	(4.02)	2,382	10.07	16,590	15,468.75
MARZO	1,883	3,806.00	7.05	31.62	16,399	17,278.00	31.73	37.38	2,973	24.81	21,255	21,084.00
ABRIL	1,516	2,348.50	(19.49)	(38.29)	11,033	27,873.00	(32.72)	61.32	1,879	(36.80)	14,428	30,221.50
TOTAL	6,778	11,751.45			51,285	70,832.00			9,398		67,461	82,583.45

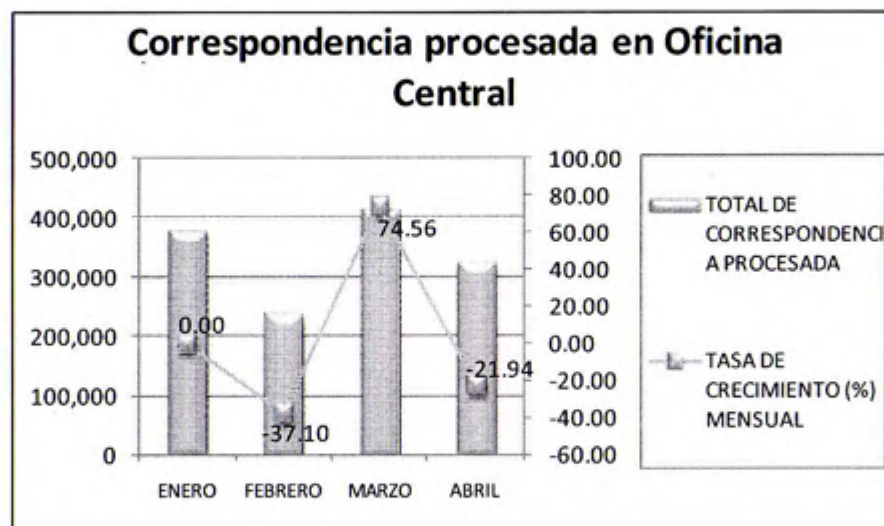
FUENTE: REPORTE DE ESTADISTICAS ABRIL 2017 - Depto. De Operaciones.



**CONSOLIDADO DE CORRESPONDENCIA PROCESADA EN OFICINA
CENTRAL, ABRIL 2017**

MESES	TOTAL DE CORRESPONDENCIA RECIBIDA	TOTAL DE CORRESPONDENCIA EXPEDIDA	TOTAL DE CORRESPONDENCIA PROCESADA	TASA DE CRECIMIENTO (%) MENSUAL
ENERO	219,492	159,050	378,542	0.00
FEBRERO	135,496	102,588	238,084	-37.10
MARZO	207,266	208,326	415,592	74.56
ABRIL	174,104	150,287	324,391	-21.94
TOTAL	736,358	620,251	1,356,609	

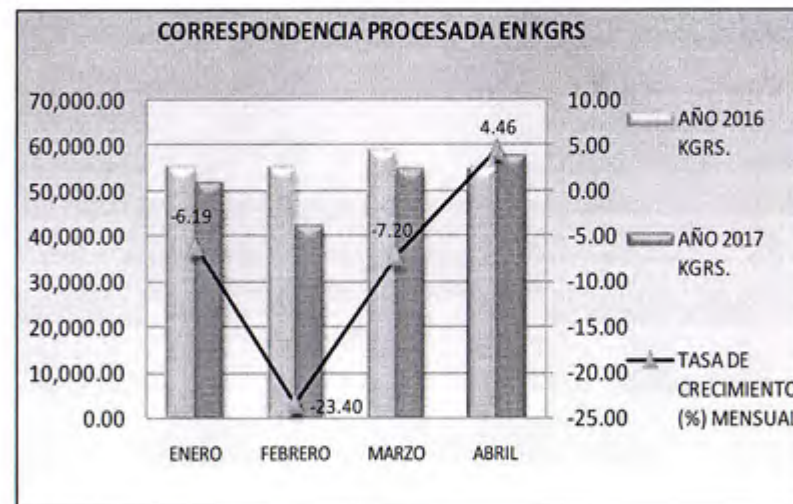
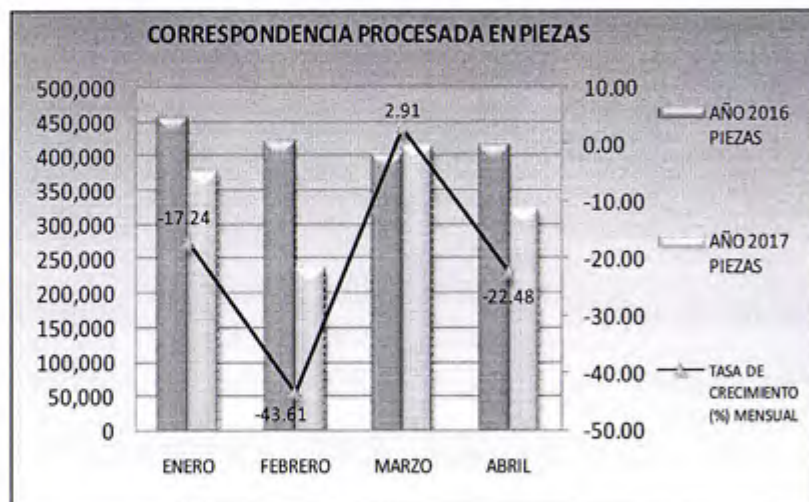
FUENTE: REPORTE DE ESTADISTICAS, ABRIL 2017-Gcía. De Operaciones.



TOTAL DE CORRESPONDENCIA PROCESADA POR MES (# DE PIEZAS Y KILOGRAMOS), AÑOS 2016/2017

MESES	AÑO 2016 PIEZAS	AÑO 2017 PIEZAS	TASA DE CRECIMIENTO (%) MENSUAL	AÑO 2016 KGRS.	AÑO 2017 KGRS.	TASA DE CRECIMIENTO (%) MENSUAL
ENERO	457,412	378,542	-17.24	54,905.06	51,504.82	-6.19
FEBRERO	422,203	238,084	-43.61	55,047.07	42,167.11	-23.40
MARZO	403,840	415,592	2.91	58,846.26	54,609.25	-7.20
ABRIL	418,464	324,391	-22.48	55,235.51	57,700.31	4.46
TOTAL	1,701,919	1,356,609		224,033.90	205,981.49	

FUENTE: REPORTE DE ESTADISTICAS, ABRIL 2017-Gcía. De Operaciones.



**CONSOLIDADO DE CORRESPONDENCIA CAIDA EN REZAGO, PROCESADA EN
OFICINA CENTRAL, ABRIL 2017**

MESES	ENVIOS				TOTAL
	EMS	LC/AO	REGISTRADO	CP	
ENERO	15	9	19	0	43
FEBRERO	16	10	26	0	52
MARZO	44	36	69	1	150
ABRIL	21	249	48	13	331
TOTAL	96	304	162	14	576



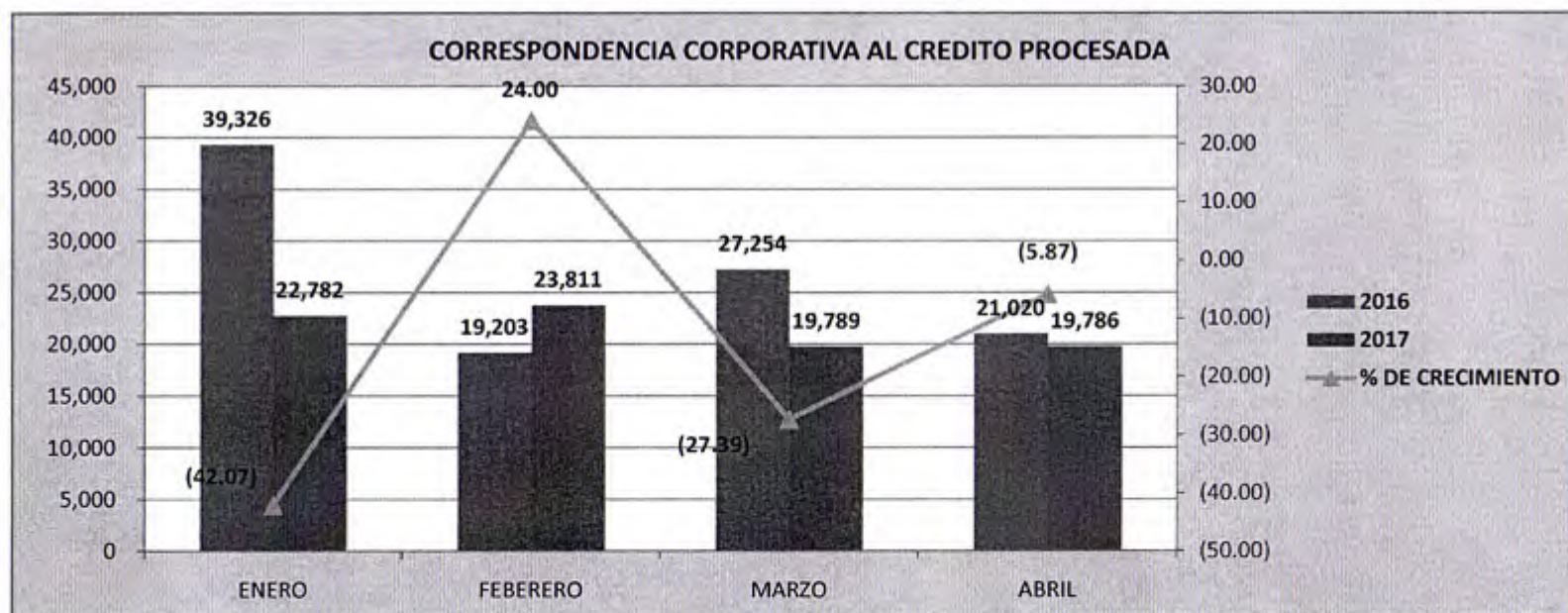
FUENTE: REPORTE DE ESTADISTICAS, ABRIL 2017 - Gcía. De Operaciones.



FLUJO COMPARATIVO DE CORRESPONDENCIA CORPORATIVA PROCESADA AÑOS 2016-2017 MES DE ABRIL

FLUJO DE CORRESPONDENCIA CORPORATIVA SERVICIO CREDITO (PIEZAS)

MES	SERVICIO DE CREDITO						% DE CRECIMIENTO
	2016			2017			
	CON ACUSE DE RECIBIDO	SIN ACUSE DE RECIBIDO	TOTAL	CON ACUSE DE RECIBIDO	SIN ACUSE DE RECIBIDO	TOTAL	
ENERO	28,443	10,883	39,326	13,207	9,575	22,782	(42.07)
FEVERERO	13,788	5,415	19,203	16,722	7,089	23,811	24.00
MARZO	13,484	13,770	27,254	19,786	3	19,789	(27.39)
ABRIL	15,591	5,429	21,020	19,786	0	19,786	(5.87)



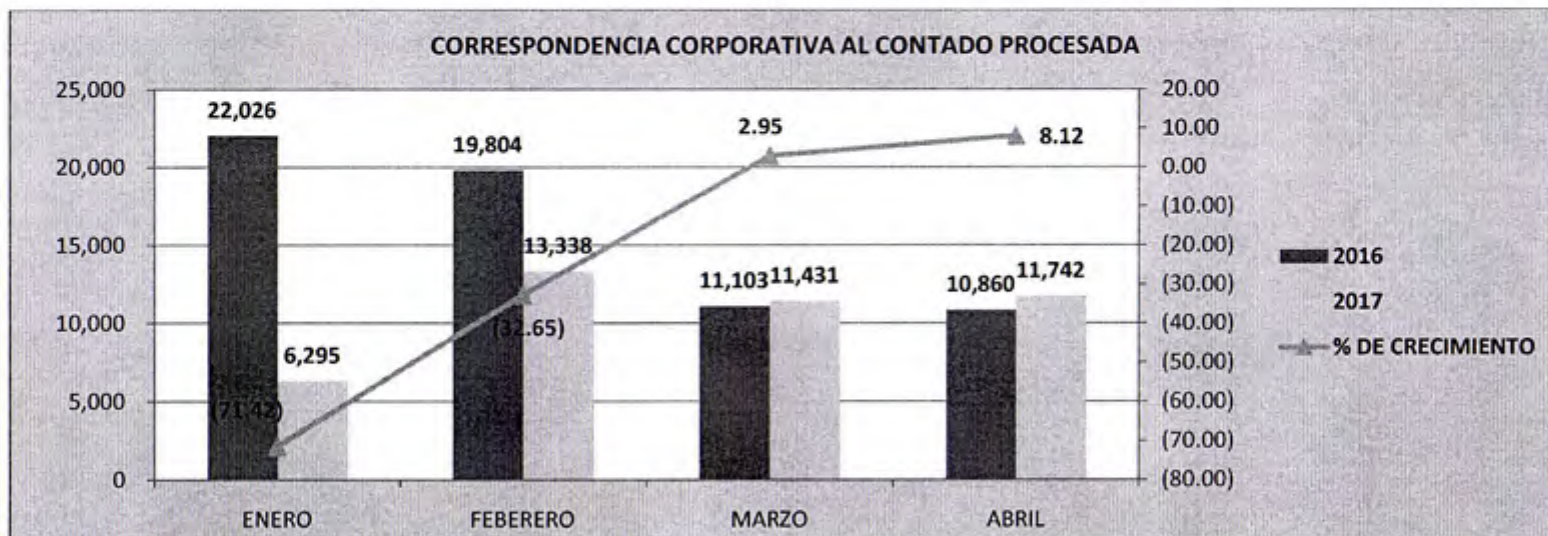
Fuente: Reporte de Estadísticas de Gerencia de Operaciones Postales y Servicios Logísticos, mes de abril 2016-2017.



FLUJO DE CORRESPONDENCIA CORPORATIVA

SERVICIO CONTADO (PIEZAS)

MES	SERVICIO DE CONTADO						% DE CRECIMIENTO
	2016			2017			
	CON ACUSE DE RECIBIDO	SIN ACUSE DE RECIBIDO	TOTAL	CON ACUSE DE RECIBIDO	SIN ACUSE DE RECIBIDO	TOTAL	
ENERO	17,738	4,288	22,026	6,295	0	6,295	(71.42)
FEBRERO	16,600	3,204	19,804	10,821	2,517	13,338	(32.65)
MARZO	6,183	4,920	11,103	7,199	4,232	11,431	2.95
ABRIL	9,193	1,667	10,860	7,199	4,543	11,742	8.12

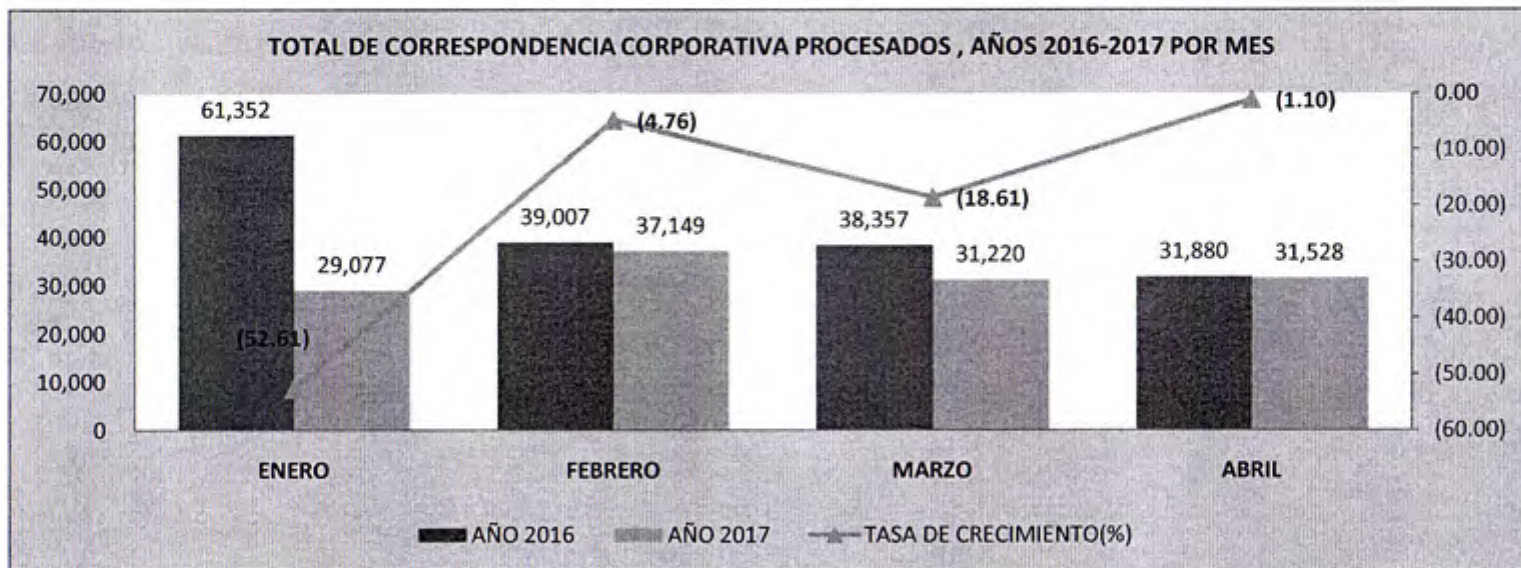


Fuente: Reporte de Estadísticas de Gerencia de Operaciones Postales y Servicios Logísticos, mes de abril 2016-2017.



CONSOLIDADO DE CORRESPONDENCIA CORPORATIVA PROCESADA POR MES (PIEZAS)

MES	SERVICIO CORPORATIVO		
	AÑO 2016	AÑO 2017	TASA DE CRECIMIENTO (%)
ENERO	61,352	29,077	(52.61)
FEBRERO	39,007	37,149	(4.76)
MARZO	38,357	31,220	(18.61)
ABRIL	31,880	31,528	(1.10)
TOTAL	170,596	128,974	(24.40)



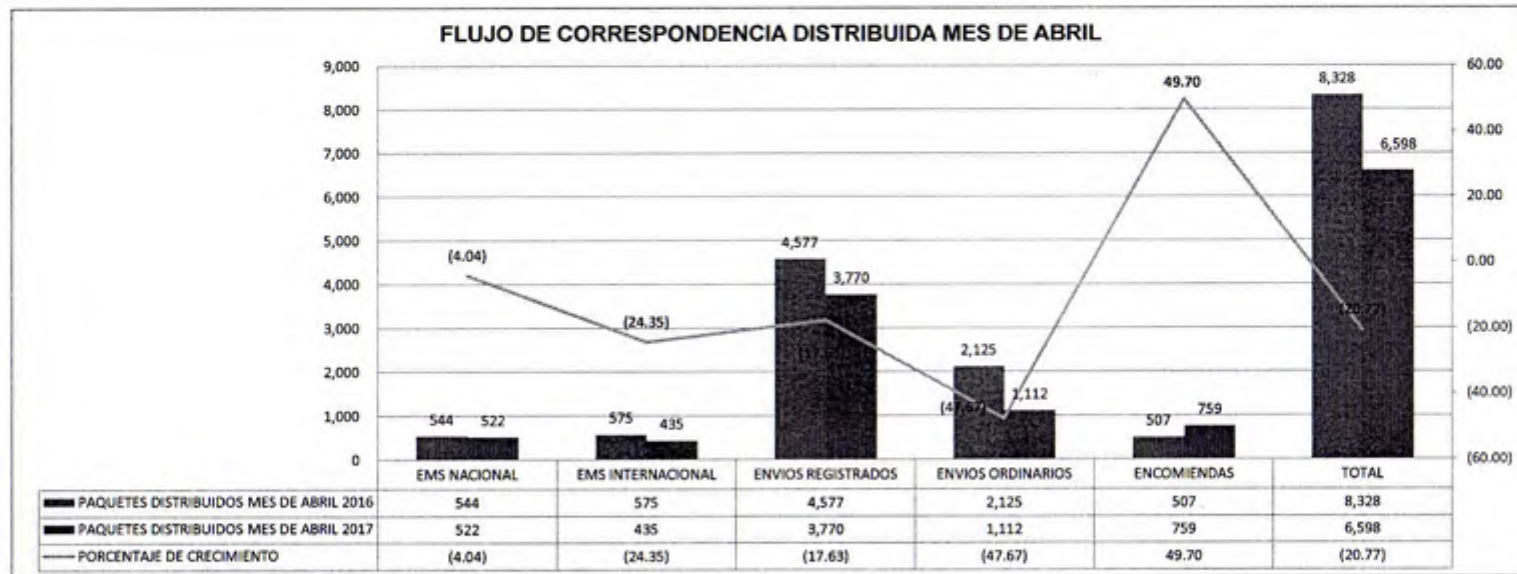
Fuente: Reporte de Estadísticas de Gerencia de Operaciones Postales y Servicios Logísticos, mes de abril 2016-2017.

En el mes de abril 2017, se procesaron 31,528 piezas a 31 clientes corporativos entre los cuales 17 pertenecen al Sector Privado y 14 al Sector Publico, de los cuales 9 son Clientes al Crédito y 22 al Contado.



DIRECCION GENERAL DE CORREOS
FLUJO DE PAQUETERIA DISTRIBUIDA EN EL AMSS POR MES
 (No. de Paquetes)

MES	EMS NACIONAL			EMS INTERNACIONAL			ENVIOS REGISTRADOS			ENVIOS ORDINARIOS(RZ)			ENCOMIENDAS			TOTAL		
	AÑO 2016	AÑO 2017	PORCENTAJE DE CRECIMIENTO	AÑO 2016	AÑO 2017	PORCENTAJE DE CRECIMIENTO	AÑO 2016	AÑO 2017	PORCENTAJE DE CRECIMIENTO	AÑO 2016	AÑO 2017	PORCENTAJE DE CRECIMIENTO	AÑO 2016	AÑO 2017	PORCENTAJE DE CRECIMIENTO	AÑO 2016	AÑO 2017	PORCENTAJE DE CRECIMIENTO
ENERO	481	588	22.25	674	557	(17.36)	5,169	4,165	(19.42)	3,623	896	(75.27)	849	925	8.95	10,796	7,131	(33.95)
FEBRERO	680	589	(13.38)	729	432	(40.74)	4,791	3,178	(33.67)	2,264	1,313	(42.01)	615	683	11.06	9,079	6,195	(31.77)
MARZO	519	720	38.73	513	545	6.24	3,833	5,347	39.50	1,895	1,196	(36.89)	623	728	16.85	7,383	8,536	15.62
ABRIL	544	522	(4.04)	575	435	(24.35)	4,577	3,770	(17.63)	2,125	1,112	(47.67)	507	759	49.70	8,328	6,598	(20.77)

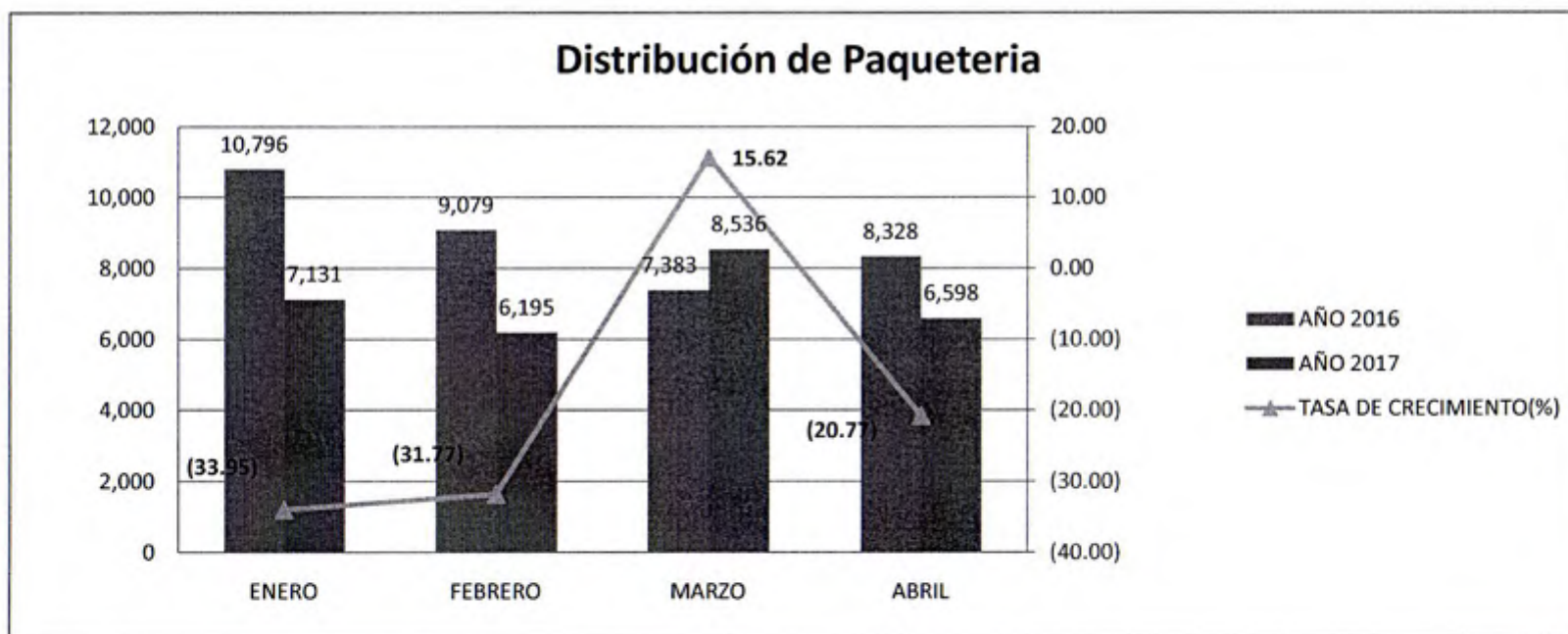


Fuente: Reporte de Estadísticas de Gerencia de Operaciones Postales y Servicios Logísticos, meses de abril 2016-2017.



CONSOLIDADO DE PAQUETERIA DISTRIBUIDA EN EL AMSS POR MES

MES	PAQUETES DISTRIBUIDOS		
	AÑO 2016	AÑO 2017	TASA DE CRECIMIENTO (%)
ENERO	10,796	7,131	(33.95)
FEBRERO	9,079	6,195	(31.77)
MARZO	7,383	8,536	15.62
ABRIL	8,328	6,598	(20.77)
TOTAL	35,586	28,460	(20.02)



Fuente: Reporte de Estadísticas de Gerencia de Operaciones Postales y Servicios Logísticos, mes de abril 2016-2017.

