

MINISTERIO DE GOBERNACIÓN Y DESARROLLO TERRITORIAL
DIRECCIÓN GENERAL DE CORREOS



CORREOS
EL SALVADOR

ESTADÍSTICAS DE OFICINA CENTRAL,
CORRESPONDENCIA PROCESADA EN OFICINA CENTRAL Y ENVIOS EN REZAGO
AÑOS 2016-2017

REPORTE CORRESPONDIENTE AL MES DE AGOSTO 2017

SAN SALVADOR, SEPTIEMBRE 2017

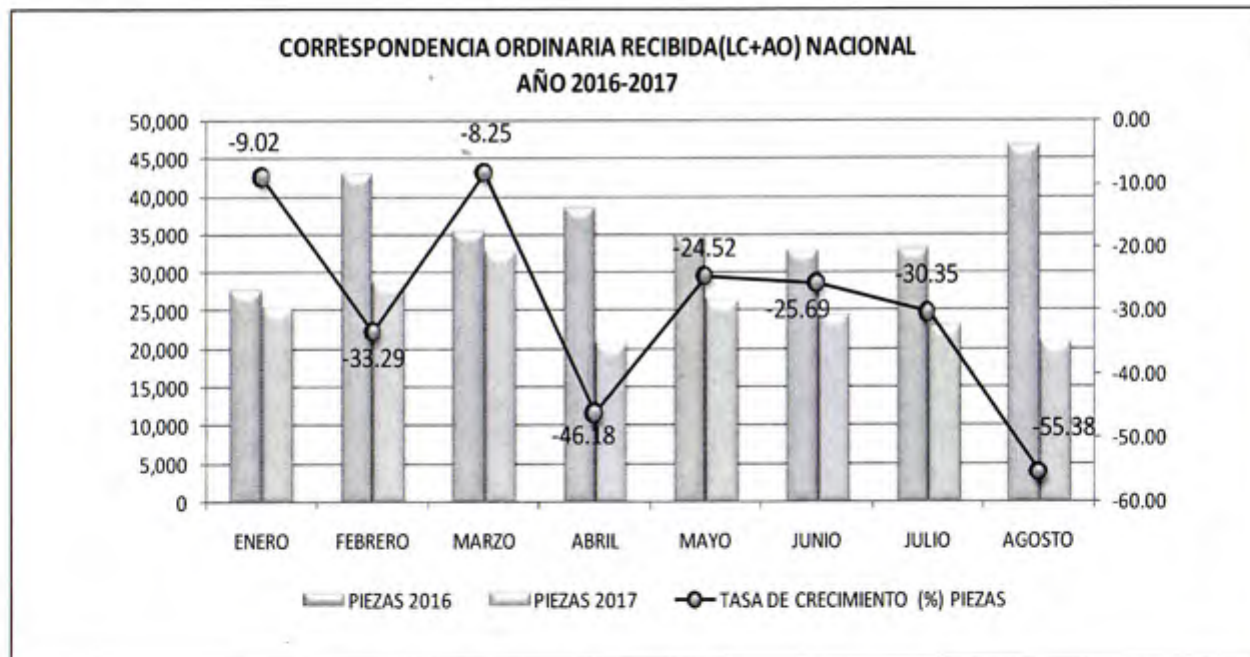


DIRECCION GENERAL DE CORREOS
CORRESPONDENCIA NACIONAL ORDINARIA Y EMS RECIBIDA, PROCESADA A NIVEL NACIONAL EN OFICINA CENTRAL(AÑO 2016/2017), DEL MES DE AGOSTO 2017

(En No. de Envíos y Kilogramos)

MES	RECIBIDA NACIONAL				TASA DE CRECIMIENTO (%) PIEZAS	TASA DE CRECIMIENTO (%) KGS	EMS NACIONAL RECIBIDA				TASA DE CRECIMIENTO (%) PIEZAS	TOTAL DE CORRESPONDENCIA PROCESADA EN PIEZAS 2016	TOTAL DE CORRESPONDENCIA PROCESADA EN PIEZAS 2017	TASA DE CRECIMIENTO(%) TOTAL EN PIEZAS	TOTAL DE CORRESPONDENCIA EN KGS 2016	TOTAL DE CORRESPONDENCIA EN KGS 2017	TASA DE CRECIMIENTO TOTAL EN (%) KGS
	2016		2017				2016		2017								
	PIEZAS 2016	KGS 2016	PIEZAS 2017	KGS 2017			PIEZAS 2016	KGS	PIEZAS 2017	KGS							
	LC/AO	LC/AO	LC/AO	LC/AO			PIEZAS 2016	KGS	PIEZAS 2017	KGS							
ENERO	27,819	5,977.07	25,309	988.97	-9.02	-83.45	1,609	0.00	2,164	0.00	34.49	29,428	27,473	-6.64	5,977.07	988.97	-83.45
FEBRERO	43,060	6,254.23	28,725	3,279.56	-33.29	-47.56	1,802	0.00	2,382	0.00	32.19	44,862	31,107	-30.66	6,254.23	3,279.56	-47.56
MARZO	35,509	5,960.52	32,578	1,061.30	-8.25	-82.19	1,537	0.00	2,973	0.00	93.43	37,046	35,551	-4.04	5,960.52	1,061.30	-82.19
ABRIL	38,616	5,334.45	20,784	671.91	-46.18	-87.40	1,660	0.00	1,879	0.00	13.19	40,276	22,663	-43.73	5,334.45	671.91	-87.40
MAYO	34,843	5,569.98	26,298	814.03	-24.52	-85.39	1,798	0.00	2,326	0.00	29.37	36,641	28,624	-21.88	5,569.98	814.03	-85.39
JUNIO	32,955	4,514.42	24,489	805.30	-25.69	-82.16	1,809	0.00	2,404	0.00	32.89	34,764	26,860	-22.64	4,514.42	805.30	-82.16
JULIO	33,159	2,929.21	23,095	790.80	-30.35	-73.00	1,866	0.00	3,956	0.00	112.00	35,025	27,051	-22.77	2,929.21	790.80	-73.00
AGOSTO	46,638	4,775.00	20,810	695.68	-55.38	-85.43	1,496	0.00	2,383	0.00	59.29	48,134	23,193	-51.82	4,775.00	695.68	-85.43
TOTAL	292,599.00	41,314.88	202,088.00	9,107.55	-30.93	-77.96	13,577	0.00	20,467	0.00	50.75	306,176	222,555	-27.31	41,314.88	9,107.55	-77.96

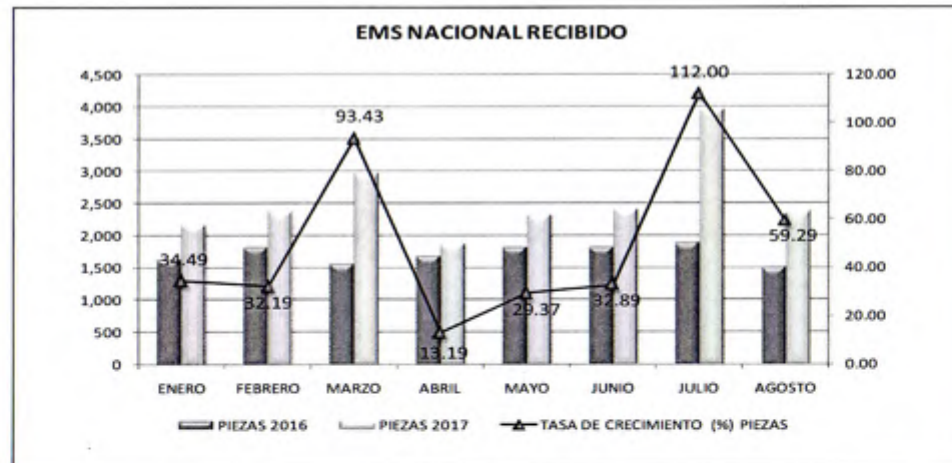
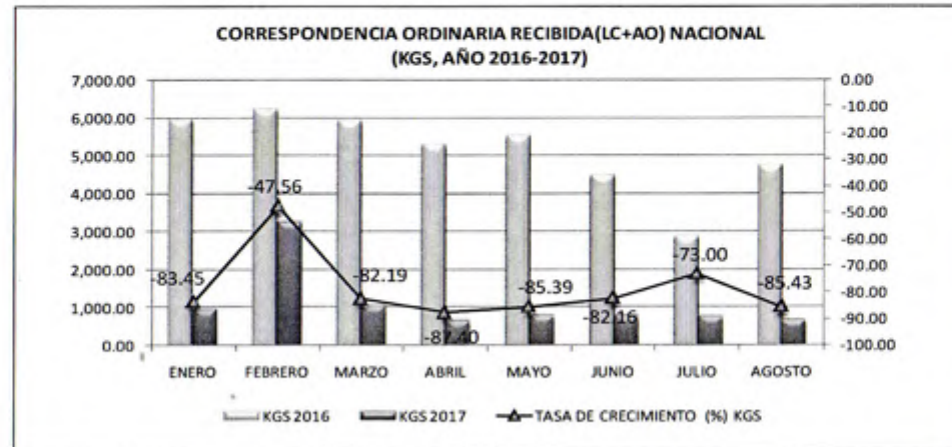
FUENTE: REPORTE DE ESTADISTICAS, AGOSTO 2017 - Depto. de Operaciones.



DIRECCION GENERAL DE CORREOS

CORRESPONDENCIA NACIONAL ORDINARIA Y EMS RECIBIDA, PROCESADA A NIVEL NACIONAL EN OFICINA CENTRAL(AÑO 2016/2017), DEL MES DE AGOSTO 2017

(En No. de Envíos y Kilogramos)



DIRECCION GENERAL DE CORREOS

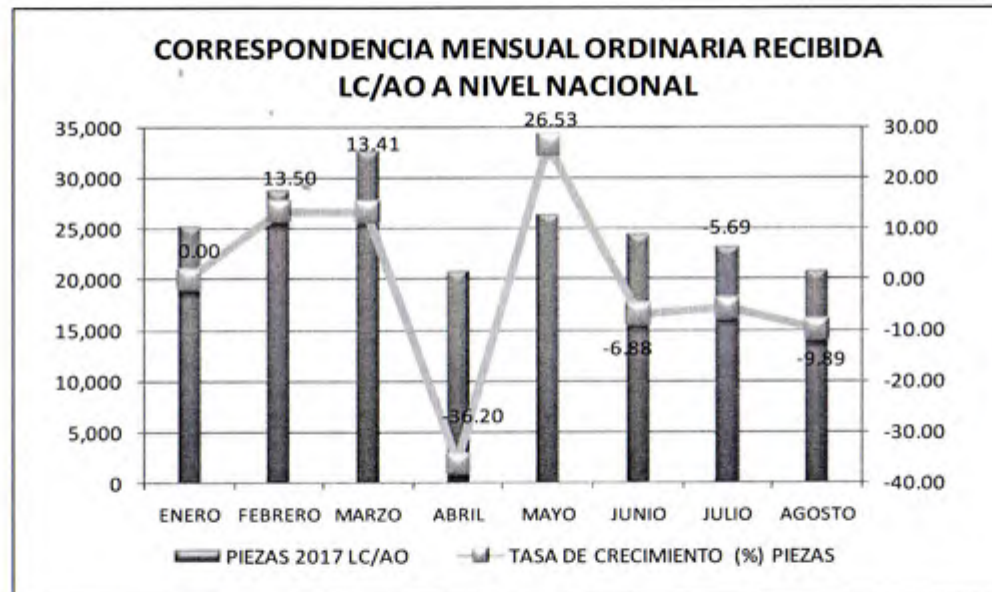
CORRESPONDENCIA NACIONAL MENSUAL ORDINARIA Y EMS, PROCESADA A NIVEL NACIONAL EN OFICINA CENTRAL, DEL MES DE AGOSTO

(En No. de Envíos y Kilogramos)

AÑO 2017

MES	RECIBIDA NACIONAL		TASA DE CRECIMIENTO (%) PIEZAS	TASA DE CRECIMIENTO (%) KGS	EMS NACIONAL		TASA DE CRECIMIENTO (%) PIEZAS	TOTAL DE CORRESPONDENCIA PROCESADA EN PIEZAS	TOTAL DE CORRESPONDENCIA PROCESADA EN KGS
	2017				2017				
	PIEZAS 2017 LC/AO	KGS 2017 LC/AO			PIEZAS 2017	KGS 2017			
ENERO	25,309	988.97	0.00	0.00	2,164	0.00	0.00	27,473	988.97
FEBRERO	28,725	3,279.56	13.50	231.61	2,382	0.00	10.07	31,107	3,279.56
MARZO	32,578	1,061.30	13.41	-67.64	2,973	0.00	24.81	35,551	1,061.30
ABRIL	20,784	671.91	-36.20	-36.69	1,879	0.00	-36.80	22,663	671.91
MAYO	26,298	814.03	26.53	21.15	2,326	0.00	23.79	28,624	814.03
JUNIO	24,489	805.30	-6.88	-1.07	2,404	0.00	3.35	26,893	805.30
JULIO	23,095	790.80	-5.69	-1.80	3,956	0.00	64.56	27,051	790.80
AGOSTO	20,810	695.68	-9.89	-12.03	2,383	0.00	-39.76	23,193	695.68
TOTAL	202,088	9,107.55			20,467			222,555	9,107.55

FUENTE: REPORTE DE ESTADISTICAS, AGOSTO 2017-Depto. De Operaciones.

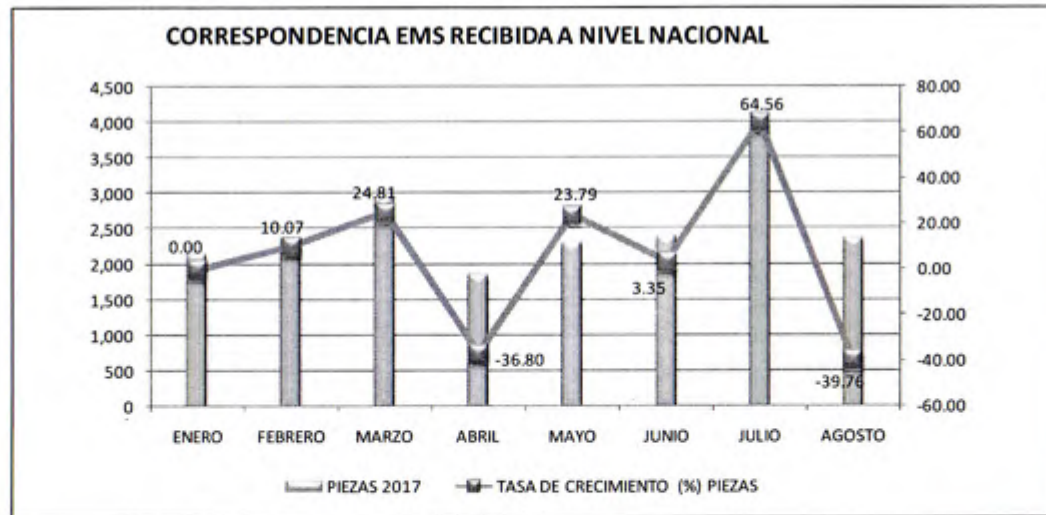
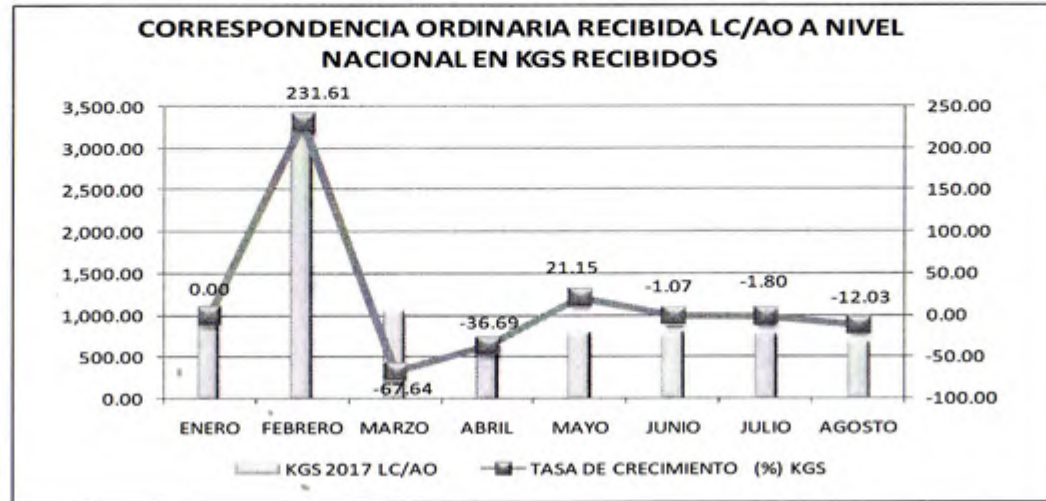


DIRECCION GENERAL DE CORREOS

CORRESPONDENCIA NACIONAL MENSUAL ORDINARIA Y EMS, PROCESADA A NIVEL NACIONAL EN OFICINA CENTRAL, DEL MES DE AGOSTO

(En No. de Envíos y Kilogramos)

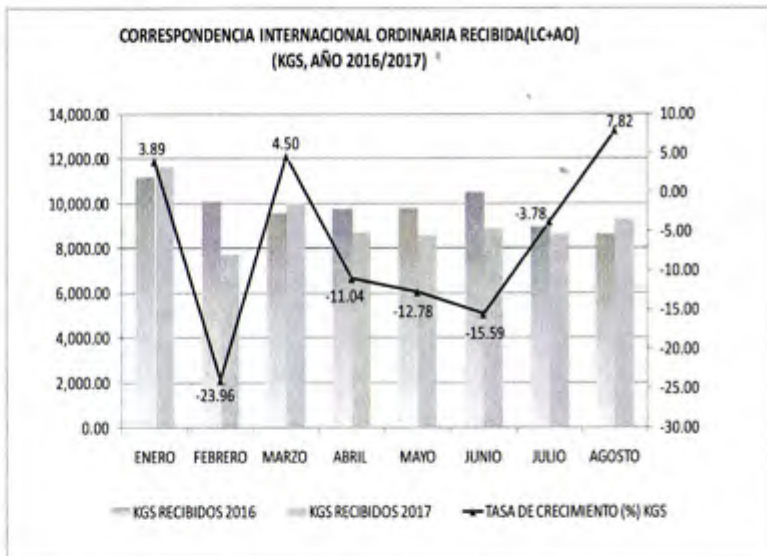
AÑO 2017



DIRECCION GENERAL DE CORREOS
COMPARATIVO DE CORRESPONDENCIA INTERNACIONAL RECIBIDA Y EXPEDIDA ORDINARIA (LC+AO) Y CP PROCESADAS EN OFICINA CENTRAL (AÑO 2016/2017), AGOSTO 2017
 (EN N° DE ENVÍOS Y KILOGRAMOS)

MES	RECIBIDAS								EXPEDIDAS								LC+AO				CP			
	2016				2017				2016				2017				RECIBIDAS		EXPEDIDAS		RECIBIDAS		EXPEDIDAS	
	PIEZAS RECIBIDAS 2016		KGS RECIBIDOS 2016		PIEZAS RECIBIDAS 2017		KGS RECIBIDOS 2017		PIEZAS EXPEDIDAS 2016		KGS EXPEDIDOS 2016		PIEZAS EXPEDIDAS 2017		KGS EXPEDIDOS 2017		TASA DE CRECIMIENTO (%) PIEZAS	TASA DE CRECIMIENTO (%) KGS	TASA DE CRECIMIENTO (%) PIEZAS	TASA DE CRECIMIENTO (%) KGS	TASA DE CRECIMIENTO (%) PIEZAS	TASA DE CRECIMIENTO (%) KGS		
	LC+AO	CP	LC+AO	CP	LC+AO	CP	LC+AO	CP	LC+AO	CP	LC+AO	CP	LC+AO	CP	LC+AO	CP								
ENERO	157,705	2,836	11,175.30	35,948.30	187,012	3,387	11,630.35	35,826.00	171,893	632	7,242.00	4,591.80	147,627	19	6,228.30	52.00	18.58	3.89	-14.12	-14.00	19.85	4.78	-16.95	-18.87
FEBRERO	101,962	2,327	10,107.50	12,873.90	100,148	2,482	7,686.00	11,801.50	197,616	682	8,317.20	5,037.90	90,065	74	3,676.30	255.20	-1.78	-23.96	-54.42	-55.80	6.66	-8.33	-89.15	-94.93
MARZO	136,057	2,709	9,583.00	15,441.40	167,027	2,805	10,014.25	14,174.90	195,230	800	8,232.50	6,030.20	191,831	96	8,084.90	189.90	41.92	4.50	-1.74	-1.79	3.54	-8.20	-88.00	-96.85
ABRIL	144,271	2,188	9,726.20	12,902.90	147,338	2,587	8,652.70	12,088.00	185,547	879	7,776.50	6,858.20	130,159	95	5,860.00	206.20	2.13	-11.04	-25.00	-24.64	18.24	-6.32	-88.68	-96.99
MAYO	125,499	2,273	9,805.21	12,907.40	81,197	3,147	8,552.13	15,303.70	199,844	690	8,452.08	5,000.50	161,268	68	6,812.90	188.80	-33.71	-12.78	-19.30	-19.77	38.23	17.82	-90.34	-96.22
JUNIO	160,211	2,197	10,481.69	12,778.60	139,678	2,499	8,847.78	12,724.50	177,567	683	7,461.30	5,591.30	170,520	81	7,190.60	201.20	-12.82	-15.59	-3.97	-3.63	13.75	-0.42	-88.34	-96.40
JULIO	130,011	2,100	8,940.15	12,963.30	134,742	2,414	8,601.78	12,554.90	155,066	570	6,515.90	4,629.50	147,588	132	6,235.60	359.40	3.64	-3.78	-4.82	-4.30	14.90	-3.15	-76.84	-92.24
AGOSTO	87,082	2,230	8,600.05	12,870.00	116,672	3,161	9,272.17	15,940.30	162,886	666	6,873.00	3,965.10	151,573	155	6,430.90	438.70	79.91	7.82	-6.95	-6.72	41.75	23.86	-36.73	-88.94
TOTAL	1,022,798	18,851	78,419.10	108,785.80	1,115,814	22,477	73,237.16	111,203.80	1,445,649	5,562	40,910.48	41,704.50	1,199,631	720	50,499.30	1,891.40	9.09	-6.61	-17.02	-17.09	19.24	2.22	-87.06	-95.46

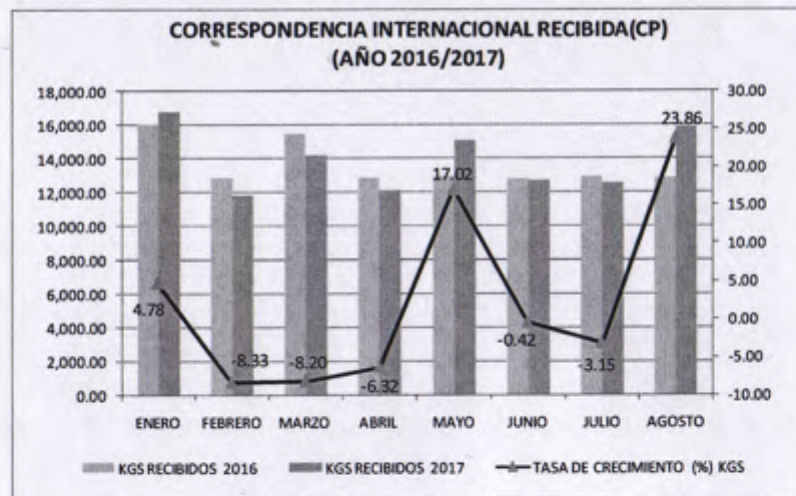
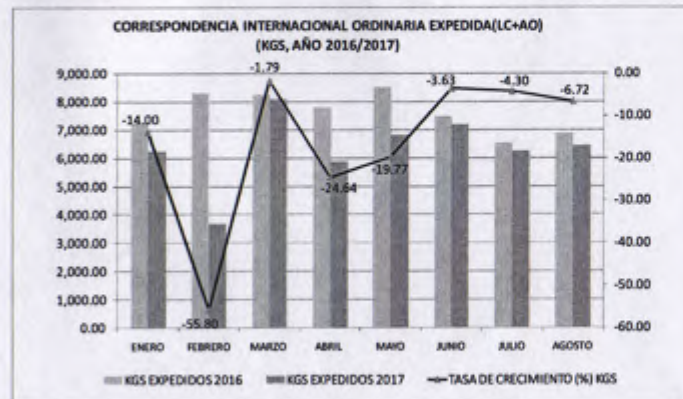
FUENTE: REPORTE DE ESTADÍSTICA, AGOSTO 2017-Depda. De Operaciones.



DIRECCION GENERAL DE CORREOS

COMPARATIVO DE CORRESPONDENCIA INTERNACIONAL RECIBIDA Y EXPEDIDA ORDINARIA (LC+AO) Y CP PROCESADAS EN OFICINA CENTRAL(AÑO 2016/2017), AGOSTO 2017

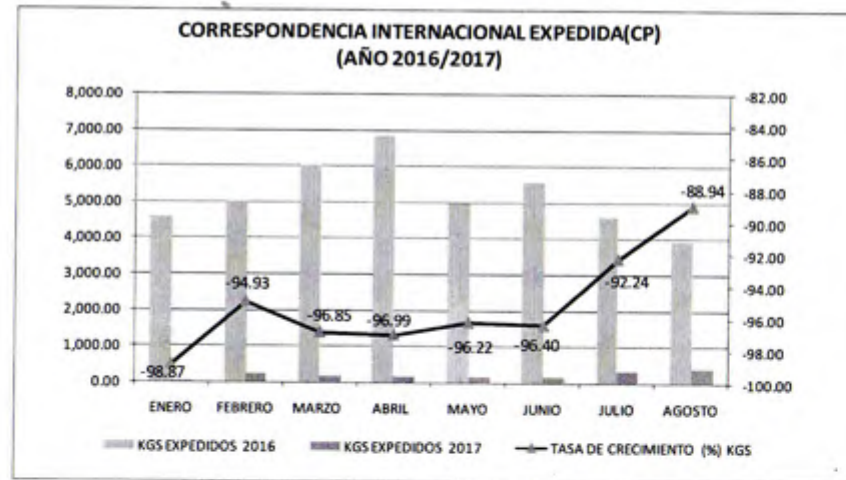
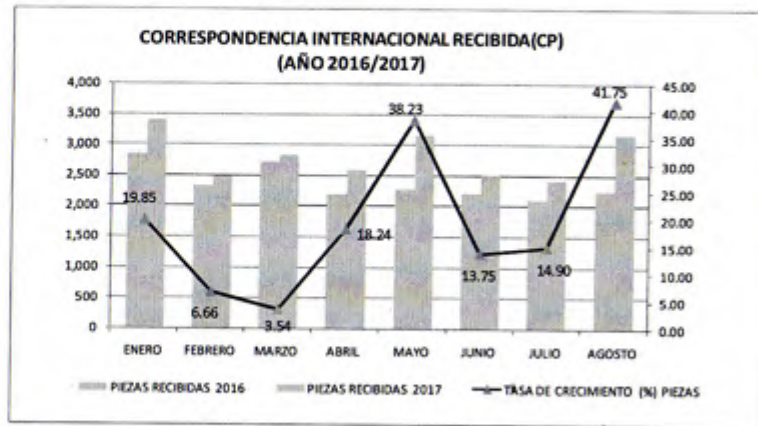
(EN No. DE ENVIOS Y KILOGRAMOS)



DIRECCION GENERAL DE CORREOS

COMPARATIVO DE CORRESPONDENCIA INTERNACIONAL RECIBIDA Y EXPEDIDA ORDINARIA (LC+AO) Y CP PROCESADAS EN OFICINA CENTRAL(AÑO 2016/2017), AGOSTO 2017

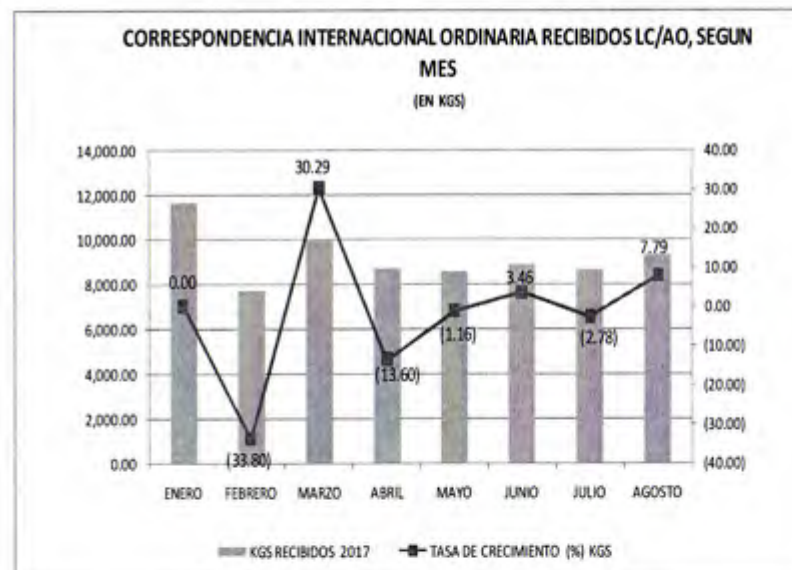
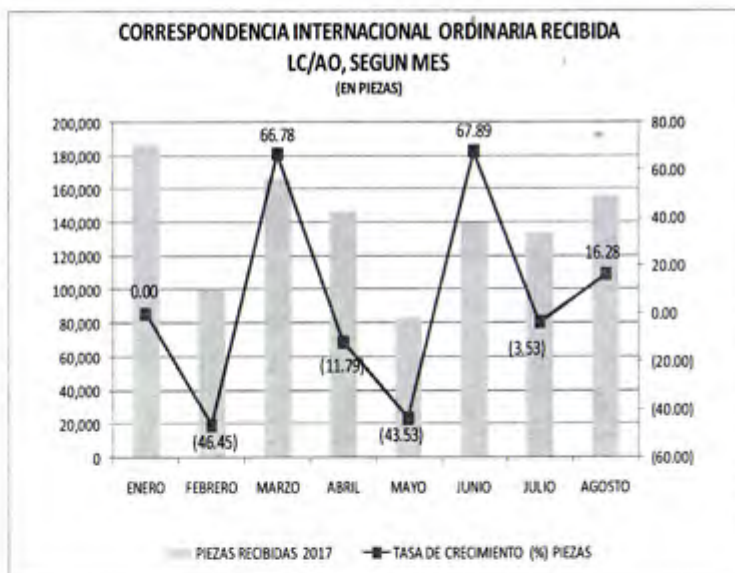
(EN No. DE ENVIOS Y KILOGRAMOS)



DIRECCION GENERAL DE CORREOS
CORRESPONDENCIA INTERNACIONAL RECIBIDA Y EXPEDIDA ORDINARIA (LC+AO) Y CP PROCESADAS EN OFICINA CENTRAL, DEL MES DE AGOSTO 2017
(EN NO. DE ENVIOS Y KILOGRAMOS)

MES	RECIBIDAS				EXPEDIDAS				LC+AO				CP				TOTAL DE CORRESPONDENCIA PROCESADA EN PIEZAS LC+AO+CP	TOTAL DE CORRESPONDENCIA PROCESADA EN KGS LC+AO+CP
	2017		2017		2017				RECIBIDA		EXPEDIDAS		RECIBIDAS		EXPEDIDAS			
	PIEZAS RECIBIDAS 2017		KGS RECIBIDOS 2017		PIEZAS EXPEDIDAS 2017		KGS EXPEDIDOS 2017		TASA DE CRECIMIENTO (%) PIEZAS	TASA DE CRECIMIENTO (%) KGS	TASA DE CRECIMIENTO (%) PIEZAS	TASA DE CRECIMIENTO (%) KGS	TASA DE CRECIMIENTO (%) PIEZAS	TASA DE CRECIMIENTO (%) KGS	TASA DE CRECIMIENTO (%) PIEZAS	TASA DE CRECIMIENTO (%) KGS		
	LC+AO	CP	LC+AO	CP	LC+AO	CP	LC+AO	CP										
ENERO	187,012	3,387	11,610.35	16,816.00	147,627	19	6,228.30	52.00	0.00	0.00	0.00	0.00	0.00	0.00	0.00	0.00	338,045	34,706.65
FEBRERO	100,148	2,482	7,686.00	11,801.50	90,065	74	3,676.10	255.20	(46.45)	(33.80)	(38.99)	(40.98)	-26.72	-29.82	289.47	390.77	192,769	23,418.80
MARZO	167,027	2,805	10,014.25	14,174.90	191,831	96	8,084.90	189.90	66.78	30.29	112.99	119.93	13.01	20.11	29.73	-25.59	361,759	32,463.95
ABRIL	147,338	2,587	8,652.70	12,088.00	139,159	95	5,860.00	206.20	(11.79)	(13.60)	(27.46)	(27.52)	-7.77	-14.72	-1.04	8.58	289,179	26,806.90
MAYO	83,197	3,142	8,552.13	15,103.70	161,268	68	6,812.90	188.80	(43.53)	(1.16)	15.89	16.26	21.45	24.95	-28.42	-8.44	247,675	30,657.53
JUNIO	139,678	2,499	8,847.78	12,724.50	170,520	81	7,190.60	201.20	67.89	3.46	5.74	5.54	-20.46	-15.75	19.12	6.57	312,778	28,964.08
JULIO	134,742	2,414	8,601.78	12,554.90	147,588	132	6,235.60	359.40	(3.53)	(2.78)	(13.45)	(13.28)	-3.40	-1.33	62.96	78.63	284,876	27,751.68
AGOSTO	156,672	3,161	9,272.17	15,940.30	151,573	155	6,410.90	438.70	16.28	7.79	2.70	2.81	30.94	26.96	17.42	22.06	311,561	32,062.07
TOTAL	1,115,814	22,477	73,237.16	111,203.80	1,199,631	720	50,499.30	1,891.40									2,338,642	236,831.66

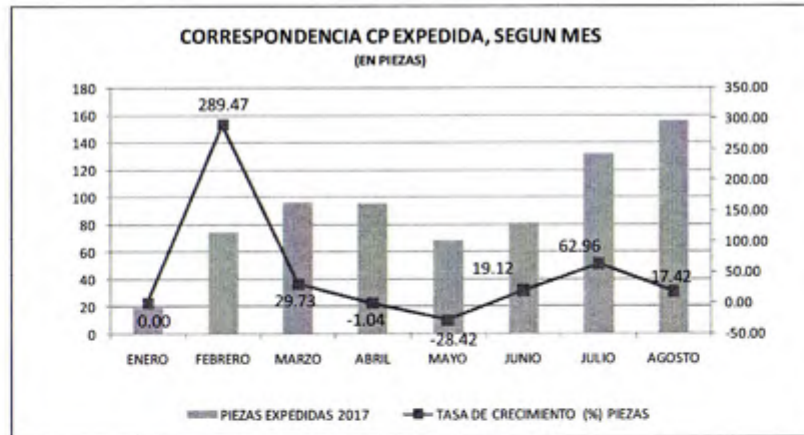
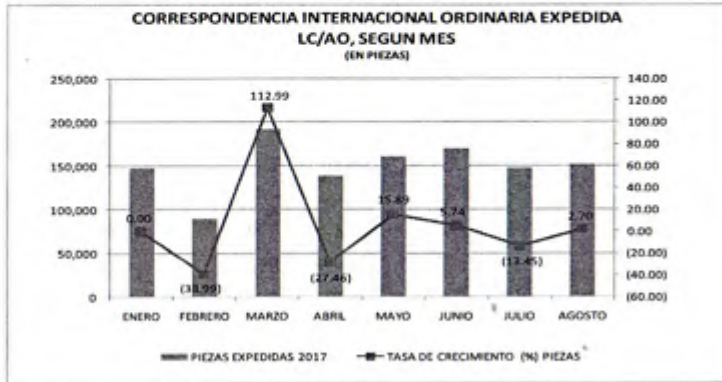
FUENTE: REPORTE DE ESTADISTICAS, AGOSTO 2017-Depo. De Operaciones.



DIRECCION GENERAL DE CORREOS

CORRESPONDENCIA INTERNACIONAL RECIBIDA Y EXPEDIDA ORDINARIA (LC+AO) Y CP PROCESADAS EN OFICINA CENTRAL, DEL MES DE AGOSTO 2017

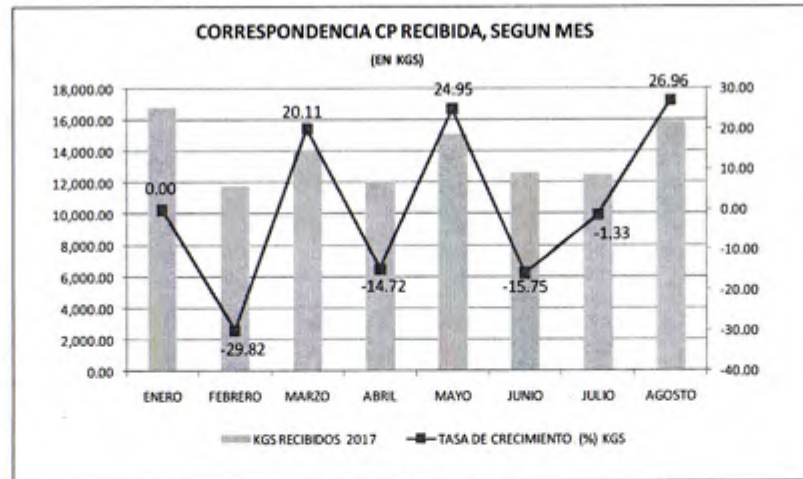
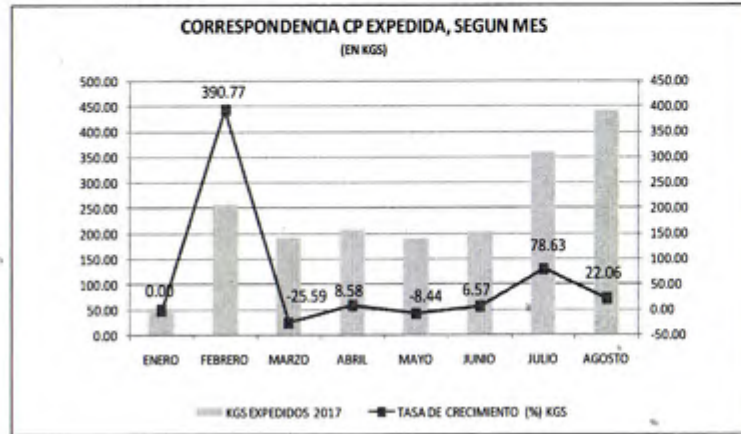
(EN N^o. DE ENVIOS Y KILOGRAMOS)



DIRECCION GENERAL DE CORREOS

CORRESPONDENCIA INTERNACIONAL RECIBIDA Y EXPEDIDA ORDINARIA (LC+AO) Y CP PROCESADAS EN OFICINA CENTRAL, DEL MES DE AGOSTO 2017

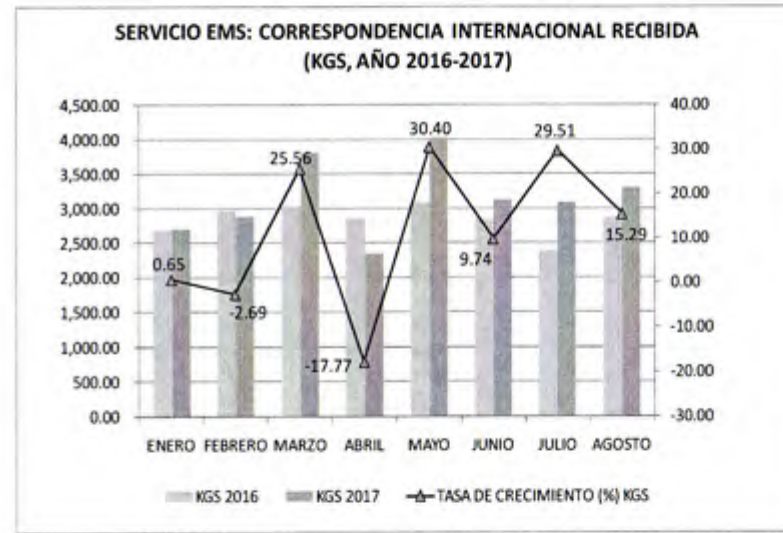
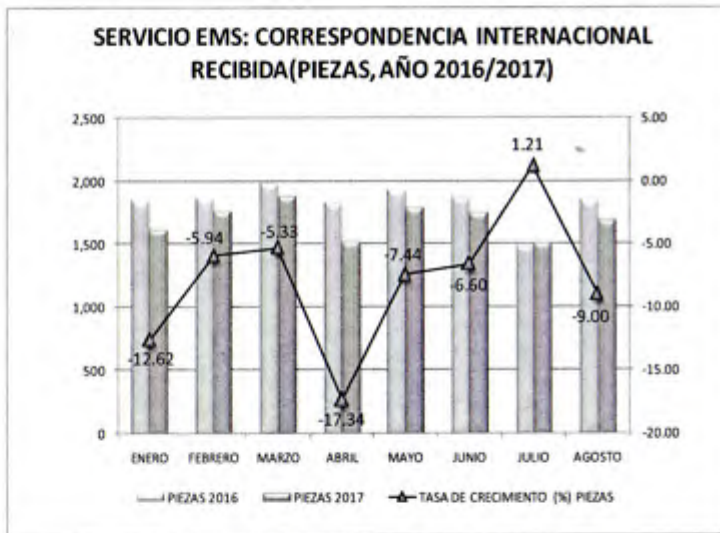
(EN No. DE ENVIOS Y KILOGRAMOS)



DIRECCION GENERAL DE CORREOS
CORREO PROCESADO SERVICIO EMS, A NIVEL NACIONAL E INTERNACIONAL (AÑO 2016/2017)
 (En No. de Envíos y Kilogramos)

MES	EMS INTERNACIONAL										EMS NACIONAL RECIBIDA				
	RECIBIDAS				TASA DE CRECIMIENTO (%) PIEZAS	TASA DE CRECIMIENTO (%) KGS	EXPEDIDAS				TASA DE CRECIMIENTO (%) PIEZAS	TASA DE CRECIMIENTO (%) KGS	2016 PIEZAS 2016	2017 PIEZAS 2017	TASA DE CRECIMIENTO (%) PIEZAS
	2016		2017				2016		2017						
	PIEZAS 2016	KGS 2016	PIEZAS 2017	KGS 2017	PIEZAS 2016	KGS 2016	PIEZAS 2017	KGS 2017							
ENERO	1.854	2.687.79	1.620	2.705.20	-12.62	0.65	9.560	7.182.80	11.404	13.104.00	19.29	82.44	1.609	2.164	34.49
FEBRERO	1.870	2.971.69	1.759	2.891.75	-5.94	-2.69	11.657	9.484.65	12.449	12.577.00	6.79	32.60	1.802	2.382	32.19
MARZO	1.989	3.031.24	1.883	3.806.00	-5.33	25.56	11.631	10.567.40	16.399	17.278.00	40.99	63.50	1.537	2.973	93.43
ABRIL	1.834	2.855.97	1.516	2.348.50	-17.34	-17.77	11.629	9.781.29	11.033	27.873.00	-5.13	184.96	1.660	1.879	11.19
MAYO	1.936	3.083.90	1.792	4.021.30	-7.44	30.40	10.859	8.503.81	12.602	14.659.00	16.05	72.38	1.798	2.326	29.37
JUNIO	1.878	2.846.85	1.754	3.124.00	-6.60	9.74	10.163	13.201.90	11.638	12.878.00	14.51	-2.45	1.809	2.404	32.89
JULIO	1.493	2.382.00	1.511	3.085.00	1.21	29.51	10.329	8.403.30	11.061	12.461.00	7.09	48.29	1.866	3.956	112.00
AGOSTO	1.855	2.868.26	1.688	3.306.80	-9.00	15.29	11.001	9.611.42	11.822	14.127.00	7.46	46.98	1.496	2.383	59.29
TOTAL	14.709	22.727.70	13.523	25.288.55	-8.06	11.27	86.829	76.736.57	98.408	124.957.00	13.34	62.84	13.577	20.467	50.75

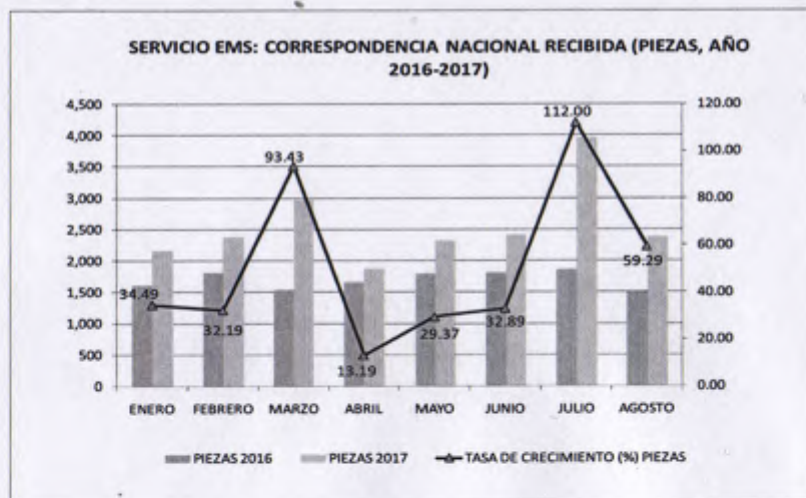
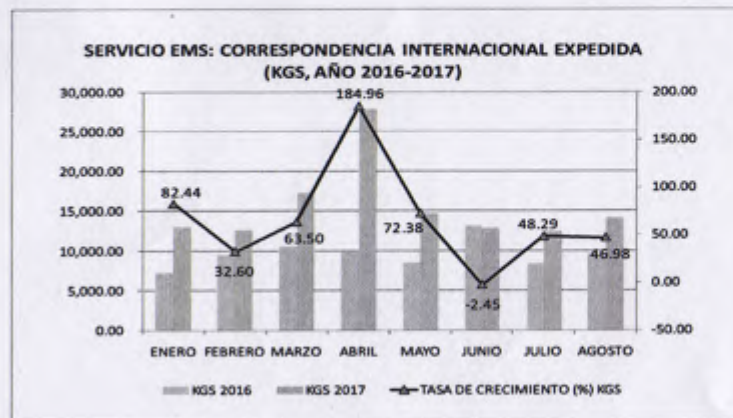
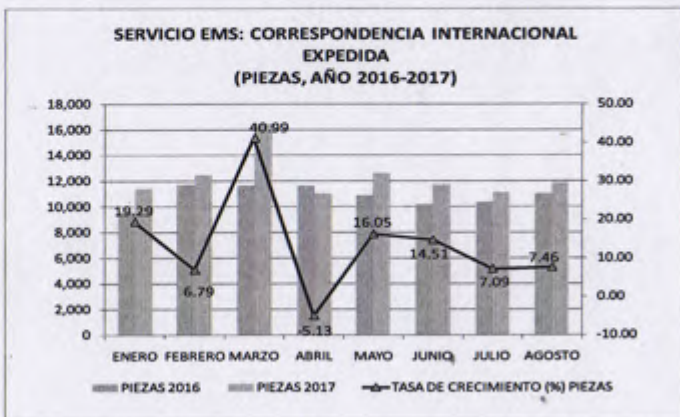
FUENTE: REPORTE DE ESTADISTICAS DE AGOSTO 2017.-Depto. De Operaciones.



DIRECCION GENERAL DE CORREOS

CORREO PROCESADO SERVICIO EMS, A NIVEL NACIONAL E INTERNACIONAL (AÑO 2016/2017)

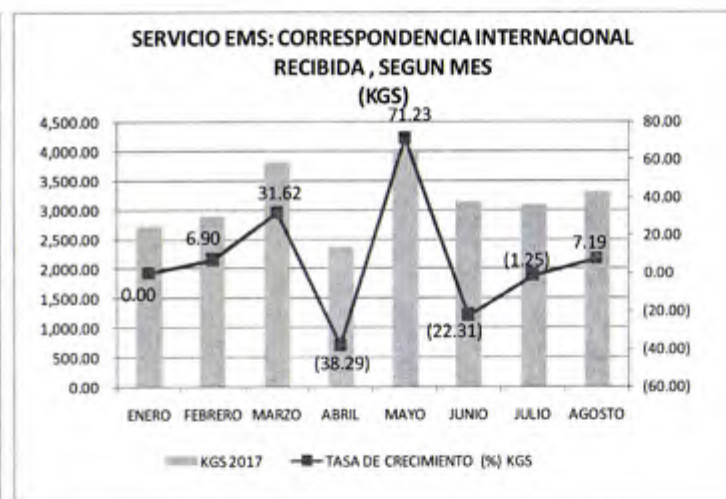
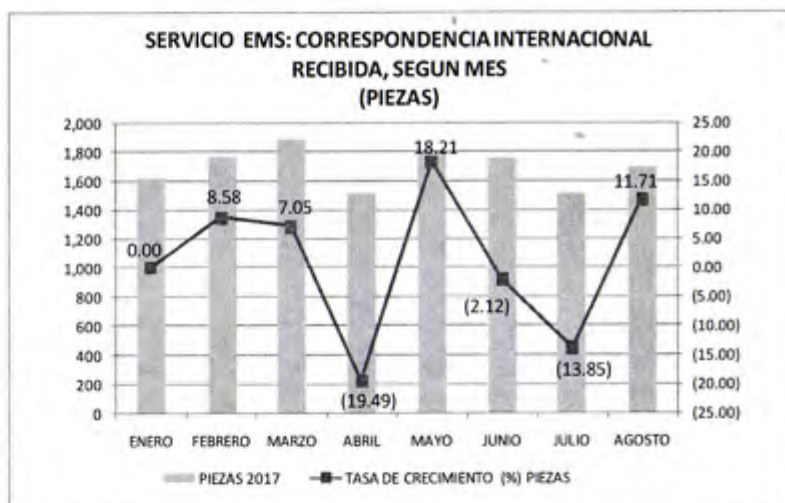
(En No. de Envíos y Kilogramos)



DIRECCION GENERAL DE CORREOS
CORREO PROCESADO SERVICIO EMS, A NIVEL NACIONAL E INTERNACIONAL, POR MES

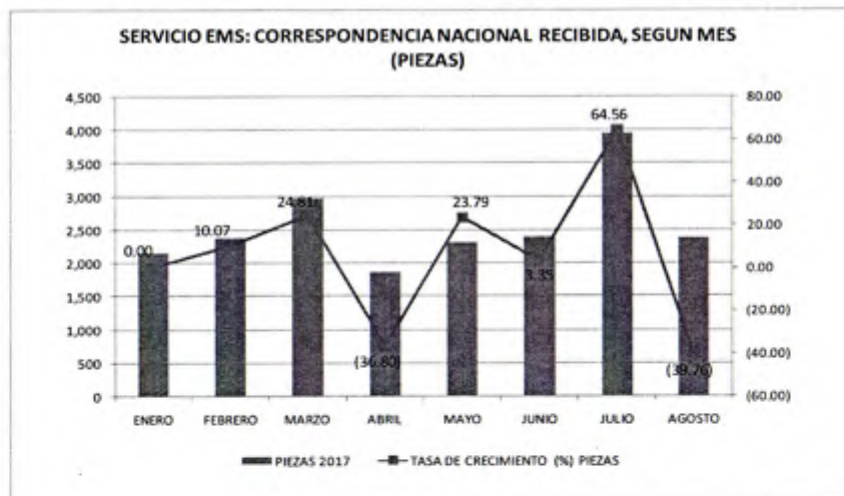
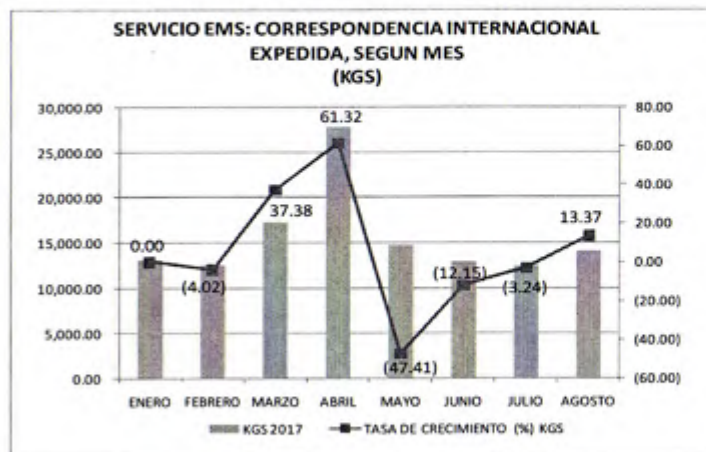
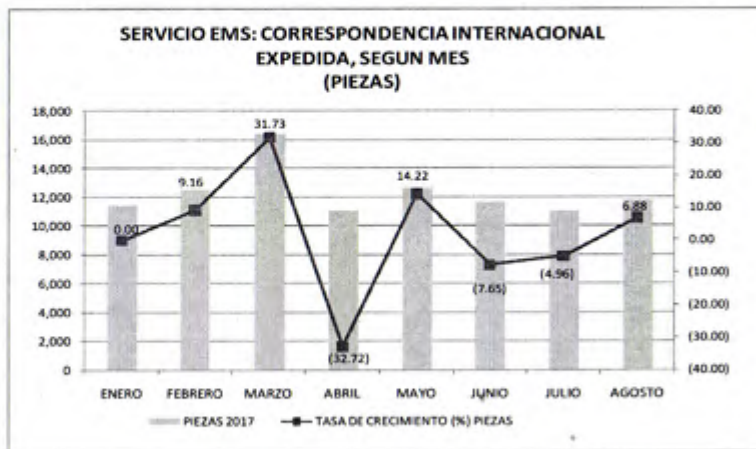
MES	EMS INTERNACIONAL								EMS NACIONAL RECIBIDO		TOTAL DE PIEZAS PROCESADAS	TOTAL EN KGS PROCESADOS
	RECIBIDAS		TASA DE CRECIMIENTO (%) PIEZAS	TASA DE CRECIMIENTO (%) KGS	EXPEDIDAS		TASA DE CRECIMIENTO (%) PIEZAS	TASA DE CRECIMIENTO (%) KGS	2017	TASA DE CRECIMIENTO (%)		
	2017				2017							
	PIEZAS 2017	KGS 2017	PIEZAS 2017	KGS 2017	PIEZAS 2017	KGS 2017	PIEZAS 2017	PIEZAS				
ENERO	1,620	2,705.20	0.00	0.00	11,404	13,104.00	0.00	0.00	2,164	0.00	15,188	15,809.20
FEBRERO	1,759	2,891.75	8.58	6.90	12,449	12,577.00	9.16	(4.02)	2,382	10.07	16,590	15,468.75
MARZO	1,883	3,806.00	7.05	31.62	16,399	17,278.00	31.73	37.38	2,973	24.81	21,255	21,084.00
ABRIL	1,516	2,348.50	(19.49)	(38.29)	11,033	27,873.00	(32.72)	61.32	1,879	(36.80)	14,428	30,221.50
MAYO	1,792	4,021.30	18.21	71.23	12,602	14,659.00	14.22	(47.41)	2,326	23.79	16,720	18,680.30
JUNIO	1,754	3,124.00	(2.12)	(22.31)	11,638	12,878.00	(7.65)	(12.15)	2,404	3.35	15,796	16,002.00
JULIO	1,511	3,085.00	(13.85)	(1.25)	11,061	12,461.00	(4.96)	(3.24)	3,956	64.56	16,528	15,546.00
AGOSTO	1,688	3,306.80	11.71	7.19	11,822	14,127.00	6.88	13.37	2,383	(39.76)	15,893	17,433.80
TOTAL	13,523	25,288.55			98,408	124,957.00			20,467		132,398	150,245.55

FUENTE: REPORTE DE ESTADISTICAS AGOSTO 2017 - Depto. De Operaciones.



DIRECCION GENERAL DE CORREOS

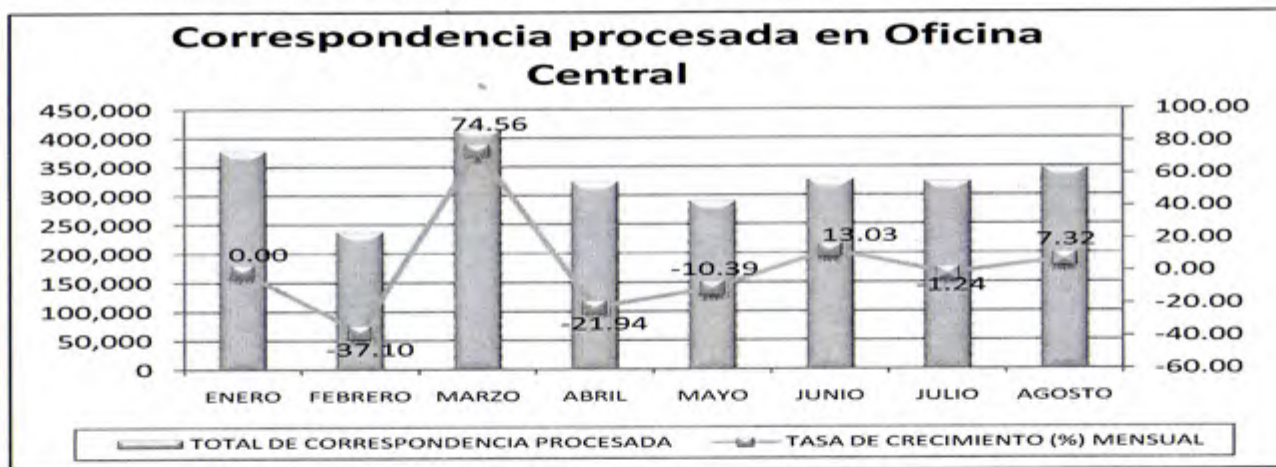
CORREO PROCESADO SERVICIO EMS, A NIVEL NACIONAL E INTERNACIONAL, POR MES



CONSOLIDADO DE CORRESPONDENCIA PROCESADA EN OFICINA CENTRAL, AGOSTO 2017

MESES	TOTAL DE CORRESPONDENCIA RECIBIDA	TOTAL DE CORRESPONDENCIA A EXPEDIDA	TOTAL DE CORRESPONDENCIA PROCESADA	TASA DE CRECIMIENTO (%) MENSUAL
ENERO	219,492	159,050	378,542	0.00
FEBRERO	135,496	102,588	238,084	-37.10
MARZO	207,266	208,326	415,592	74.56
ABRIL	174,104	150,287	324,391	-21.94
MAYO	116,755	173,938	290,693	-10.39
JUNIO	146,335	182,239	328,574	13.03
JULIO	165,718	158,781	324,499	-1.24
AGOSTO	184,714	163,550	348,264	7.32
TOTAL	1,349,880	1,298,759	2,648,639	

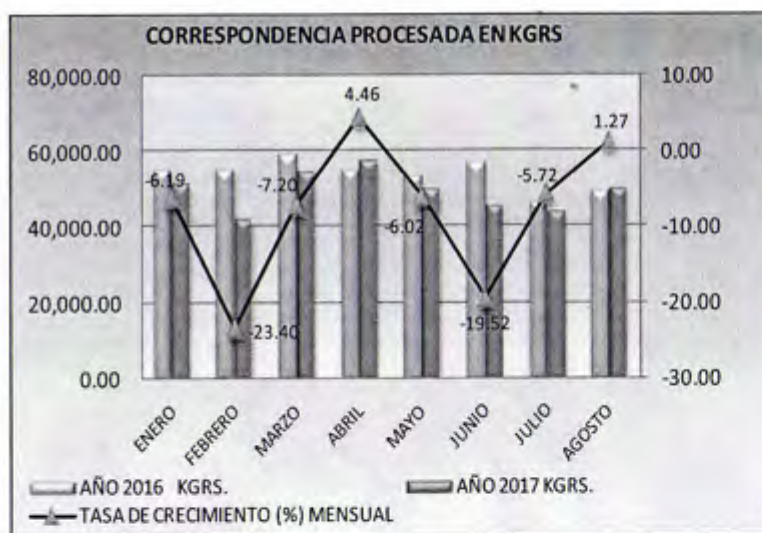
FUENTE: REPORTE DE ESTADISTICAS, AGOSTO 2017-Gcía. De Operaciones.



TOTAL DE CORRESPONDENCIA PROCESADA POR MES (# DE PIEZAS Y KILOGRAMOS), AÑOS 2016/2017

MESES	AÑO 2016 PIEZAS	AÑO 2017 PIEZAS	TASA DE CRECIMIENTO (%) MENSUAL	AÑO 2016 KGRS.	AÑO 2017 KGRS.	TASA DE CRECIMIENTO (%) MENSUAL
ENERO	457,412	378,542	-17.24	54,905.06	51,504.82	-6.19
FEBRERO	422,203	238,084	-43.61	55,047.07	42,167.11	-23.40
MARZO	403,840	415,592	2.91	58,846.26	54,609.25	-7.20
ABRIL	418,464	324,391	-22.48	55,235.51	57,700.31	4.46
MAYO	428,500	290,693	-32.16	53,362.88	50,151.86	-6.02
JUNIO	421,859	328,574	-22.11	56,876.06	45,771.38	-19.52
JULIO	364,155	324,499	-10.89	46,763.36	44,088.48	-5.72
AGOSTO	349,094	348,264	-0.24	49,562.83	50,191.55	1.27
TOTAL	3,265,527	2,648,639		430,599.03	396,184.76	

FUENTE: REPORTE DE ESTADISTICAS, AGOSTO 2017-Gcia. De Operaciones.



**CONSOLIDADO DE CORRESPONDENCIA CAIDA EN REZAGO,
PROCESADA EN OFICINA CENTRAL, AGOSTO 2017**

MESES	ENVIOS				TOTAL
	EMS	LC/AO	REGISTRADO	CP	
ENERO	15	9	19	0	43
FEBRERO	16	10	26	0	52
MARZO	44	36	69	1	150
ABRIL	21	249	48	13	331
MAYO	28	5	59	5	97
JUNIO	51	25	80	1	157
JULIO	22	5	23	7	57
AGOSTO	20	2	25	7	54
TOTAL	217	341	349	34	941



FUENTE: REPORTE DE ESTADISTICAS, AGOSTO 2017 - Gcia. De Operaciones.



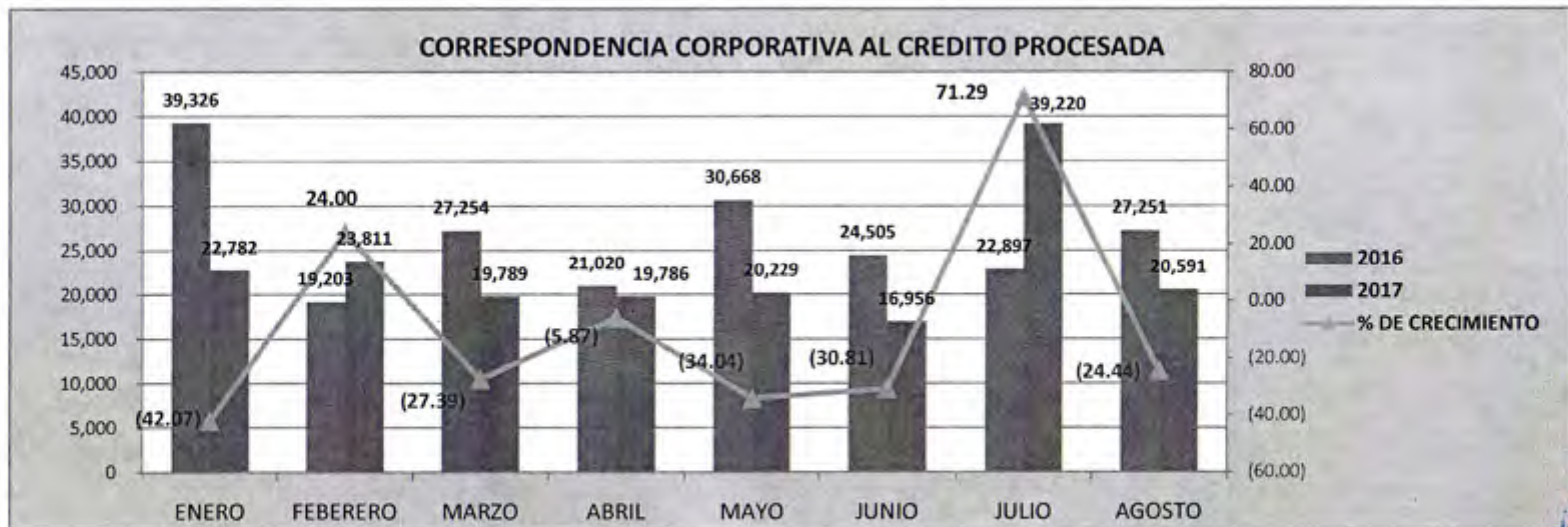
FLUJO COMPARATIVO DE CORRESPONDENCIA CORPORATIVA PROCESADA AÑOS 2016-2017

MES DE AGOSTO

FLUJO DE CORRESPONDENCIA CORPORATIVA SERVICIO CREDITO (PIEZAS)

MES	SERVICIO DE CREDITO						% DE CRECIMIENTO
	2016			2017			
	CON ACUSE DE RECIBIDO	SIN ACUSE DE RECIBIDO	TOTAL	CON ACUSE DE RECIBIDO	SIN ACUSE DE RECIBIDO	TOTAL	
ENERO	28,443	10,883	39,326	13,207	9,575	22,782	(42.07)
FEBERERO	13,788	5,415	19,203	16,722	7,089	23,811	24.00
MARZO	13,484	13,770	27,254	19,786	3	19,789	(27.39)
ABRIL	15,591	5,429	21,020	19,786	0	19,786	(5.87)
MAYO	17,155	13,513	30,668	19,749	480	20,229	(34.04)
JUNIO	16,745	7,760	24,505	16,816	140	16,956	(30.81)
JULIO	17,787	5,110	22,897	38,884	336	39,220	71.29
AGOSTO	17,038	10,213	27,251	20,284	307	20,591	(24.44)

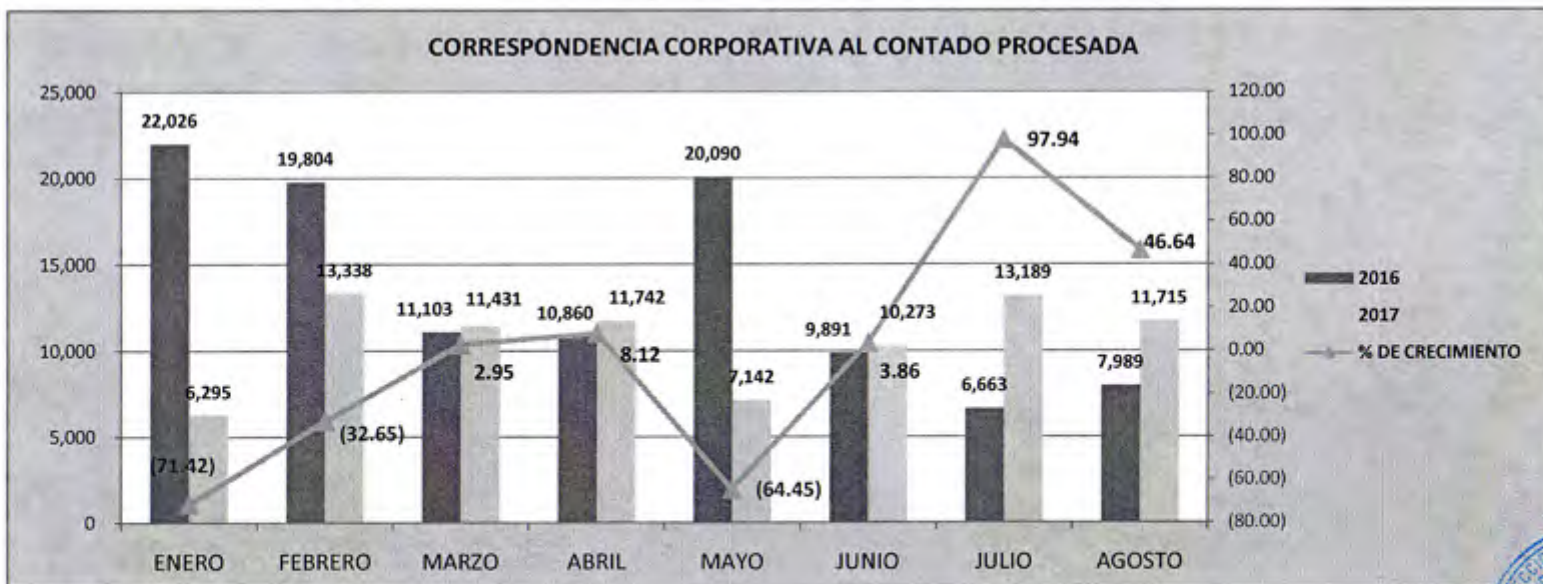
Fuente: Reporte de Estadísticas de Gerencia de Operaciones Postales y Servicios Logísticos, mes de Agosto 2016-2017.



**FLUJO DE CORRESPONDENCIA CORPORATIVA
SERVICIO CONTADO (PIEZAS)**

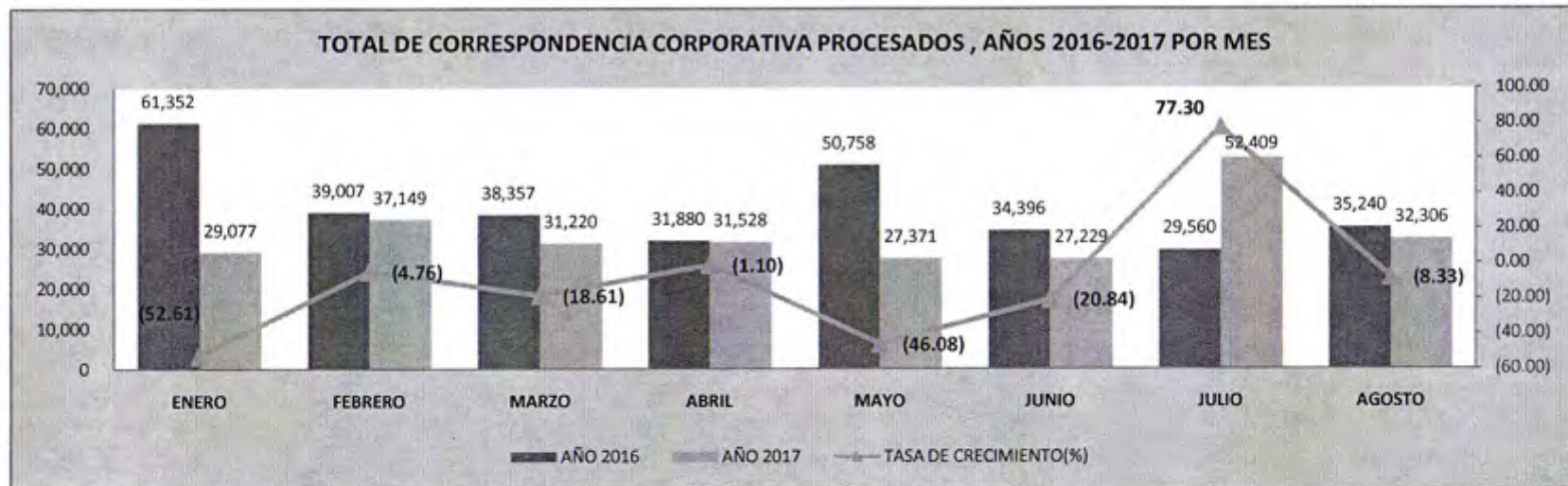
MES	SERVICIO DE CONTADO						% DE CRECIMIENTO
	2016			2017			
	CON ACUSE DE RECIBIDO	SIN ACUSE DE RECIBIDO	TOTAL	CON ACUSE DE RECIBIDO	SIN ACUSE DE RECIBIDO	TOTAL	
ENERO	17,738	4,288	22,026	6,295	0	6,295	(71.42)
FEBRERO	16,600	3,204	19,804	10,821	2,517	13,338	(32.65)
MARZO	6,183	4,920	11,103	7,199	4,232	11,431	2.95
ABRIL	9,193	1,667	10,860	7,199	4,543	11,742	8.12
MAYO	14,939	5,151	20,090	6,538	604	7,142	(64.45)
JUNIO	5,597	4,294	9,891	8,808	1,465	10,273	3.86
JULIO	5,666	997	6,663	9,153	4,036	13,189	97.94
AGOSTO	6,112	1,877	7,989	9,235	2,480	11,715	46.64

Fuente: Reporte de Estadísticas de Gerencia de Operaciones Postales y Servicios Logísticos, mes de Agosto 2016-2017.



CONSOLIDADO DE CORRESPONDENCIA CORPORATIVA PROCESADA POR MES (PIEZAS)

MES	SERVICIO CORPORATIVO		
	AÑO 2016	AÑO 2017	TASA DE CRECIMIENTO(%)
ENERO	61,352	29,077	(52.61)
FEBRERO	39,007	37,149	(4.76)
MARZO	38,357	31,220	(18.61)
ABRIL	31,880	31,528	(1.10)
MAYO	50,758	27,371	(46.08)
JUNIO	34,396	27,229	(20.84)
JULIO	29,560	52,409	77.30
AGOSTO	35,240	32,306	(8.33)
TOTAL	255,750	183,574	(28.22)



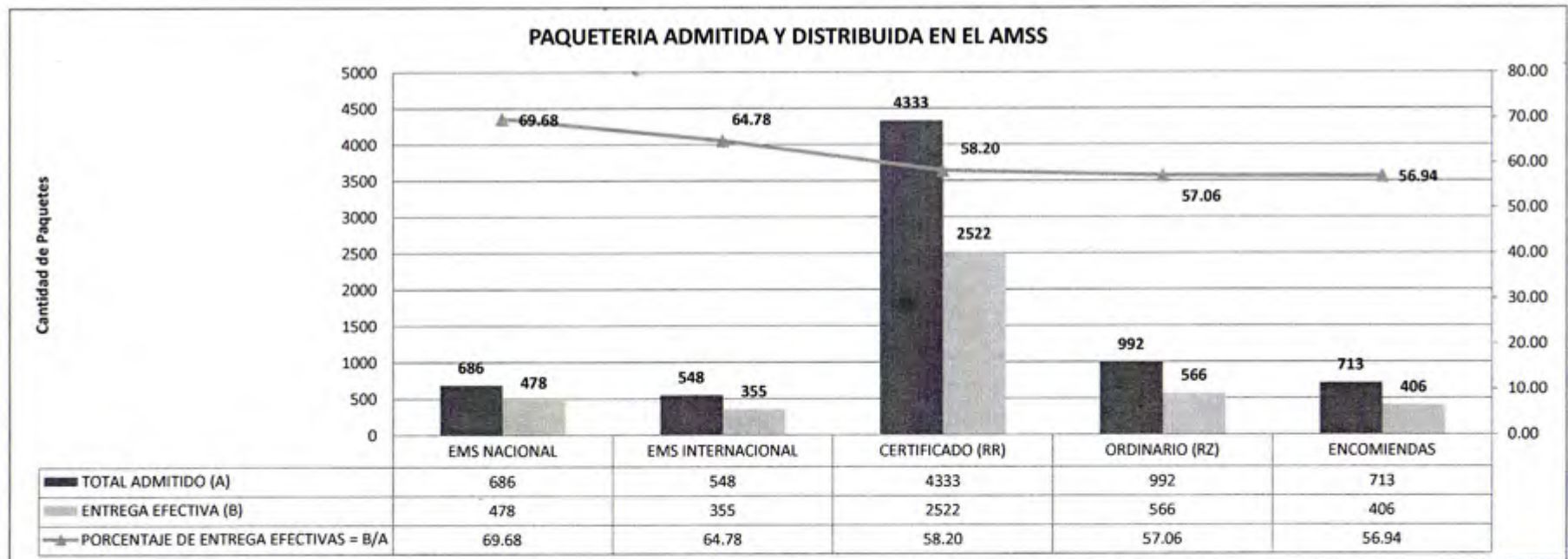
Fuente: Reporte de Estadísticas de Gerencia de Operaciones Postales y Servicios Logísticos, mes de Agosto 2016-2017.

En el mes de agosto 2017, se procesaron 32,306 piezas a 32 clientes corporativos entre los cuales 17 pertenecen al Sector Privado y 15 al Sector Publico, de los cuales 16 son Clientes al Crédito y 16 al Contado.



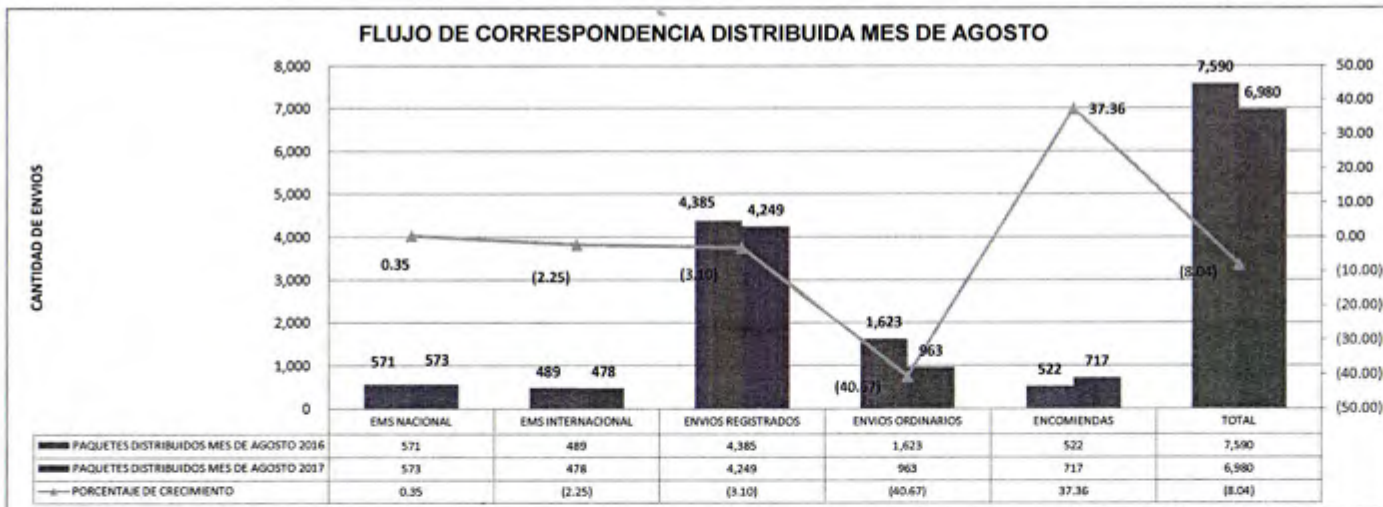
DIRECCION GENERAL DE CORREOS
FLUJO DE PAQUETERIA DISTRIBUIDA EN EL AMSS EN EL MES AGOSTO
 (No. de Paquetes)

TIPO DE PAQUETERIA	PAQUETERIA PENDIENTE DE DISTRIBUIR (MES ANTERIOR)	ADMISION	TOTAL ADMITIDO (A)	ENTREGA EFECTIVA (B)	SALDO PENDIENTE DE DISTRIBUCION C=(A-B)	TRASLADOS DE PAQUETERIA			TOTAL PAQUETERIA PENDIENTE DE DISTRIBUCION EN DEPTO.DE DISTRIB. DE PAQUETERIA EN EL AMSS G=(C-F)	PORCENTAJE DE ENTREGA EFECTIVAS = B/A	PORCENTAJE DE ENTREGA TOTAL = (B+F)/A
						PAQUETERIA VENTANILLA CENTRAL (D)	DEPTO. DE TRATAMIENTO POSTAL (E)	SUB-TOTAL F=(D+E)			
EMS NACIONAL	92	594	686	478	208	62	33	95	113	69.68	7.88
EMS INTERNACIONAL	69	479	548	355	193	75	48	123	70	64.78	6.57
CERTIFICADO (RR)	0	4333	4333	2522	1811	1583	144	1727	0	58.20	58.43
ORDINARIO (RZ)	6	986	992	566	426	325	72	397	6	57.06	13.24
ENCOMIENDAS	0	713	713	406	307	226	85	311	0	56.94	9.86
TOTAL	167	7105	7272	4327	2945	2271	382	2653	189	59.50	95.98



DIRECCION GENERAL DE CORREOS
FLUJO DE PAQUETERIA DISTRIBUIDA EN EL AMSS POR MES
 (No. de Paquetes)

MES	EMS NACIONAL			EMS INTERNACIONAL			ENVIOS REGISTRADOS			ENVIOS ORDINARIOS(RZ)			ENCOMIENDAS			TOTAL		
	AÑO 2016	AÑO 2017	PORCENTAJE DE CRECIMIENTO	AÑO 2016	AÑO 2017	PORCENTAJE DE CRECIMIENTO	AÑO 2016	AÑO 2017	PORCENTAJE DE CRECIMIENTO	AÑO 2016	AÑO 2017	PORCENTAJE DE CRECIMIENTO	AÑO 2016	AÑO 2017	PORCENTAJE DE CRECIMIENTO	AÑO 2016	AÑO 2017	PORCENTAJE DE CRECIMIENTO
ENERO	481	588	22.25	674	557	(17.36)	5,169	4,165	(19.42)	3,623	896	(75.27)	849	925	8.95	10,796	7,131	(33.95)
FEBRERO	680	589	(13.38)	729	432	(40.74)	4,791	3,178	(33.67)	2,264	1,313	(42.01)	615	683	11.06	9,079	6,195	(31.77)
MARZO	519	720	38.73	513	545	6.24	3,833	5,347	39.50	1,895	1,196	(36.89)	623	728	16.85	7,383	8,536	15.62
ABRIL	544	522	(4.04)	575	435	(24.35)	4,577	3,770	(17.63)	2,125	1,112	(47.67)	507	759	49.70	8,328	6,598	(20.77)
MAYO	585	628	7.35	624	509	(18.43)	6,631	4,473	(32.54)	2,468	1,863	(24.51)	587	824	40.37	10,895	8,297	(23.85)
JUNIO	582	627	7.73	620	527	(15.00)	8,216	4,268	(48.05)	2,700	1,399	(48.19)	512	686	33.98	12,630	7,507	(40.56)
JULIO	534	762	42.70	582	480	(17.53)	4,169	4,053	(2.78)	1,116	926	(17.03)	596	675	13.26	6,997	6,896	(1.44)
AGOSTO	571	573	0.35	489	478	(2.25)	4,385	4,249	(3.10)	1,623	963	(40.67)	522	717	37.36	7,590	6,980	(8.04)

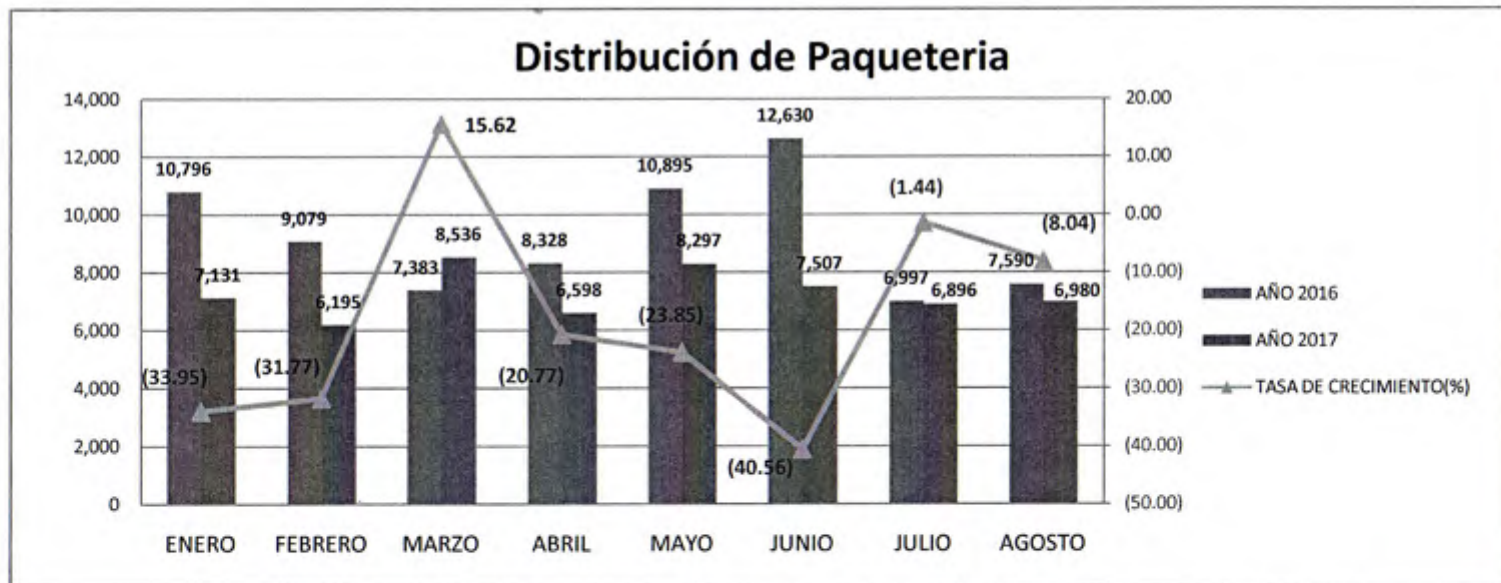


Fuente: Reporte Mensual de Distribución de Paquetería en el AMSS, mes de agosto 2016-2017.



CONSOLIDADO DE PAQUETERIA DISTRIBUIDA EN EL AMSS POR MES

MES	PAQUETES DISTRIBUIDOS		
	AÑO 2016	AÑO 2017	TASA DE CRECIMIENTO(%)
ENERO	10,796	7,131	(33.95)
FEBRERO	9,079	6,195	(31.77)
MARZO	7,383	8,536	15.62
ABRIL	8,328	6,598	(20.77)
MAYO	10,895	8,297	(23.85)
JUNIO	12,630	7,507	(40.56)
JULIO	6,997	6,896	(1.44)
AGOSTO	7,590	6,980	(8.04)
TOTAL	73,698	58,140	(21.11)



Fuente: Reporte Mensual de Distribución de Paquetería en el AMSS, mes de Agosto 2016-2017.

