

**MINISTERIO DE GOBERNACIÓN Y DESARROLLO TERRITORIAL  
DIRECCIÓN GENERAL DE CORREOS**



**ESTADÍSTICAS DE OFICINA CENTRAL,  
CORRESPONDENCIA PROCESADA EN OFICINA CENTRAL Y ENVIOS EN REZAGO  
AÑOS 2016-2017**

**REPORTE CORRESPONDIENTE AL MES DE ENERO 2017**

**SAN SALVADOR, FEBRERO 2017**

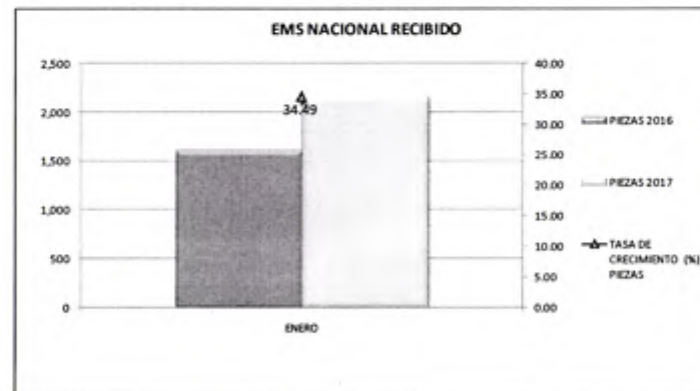
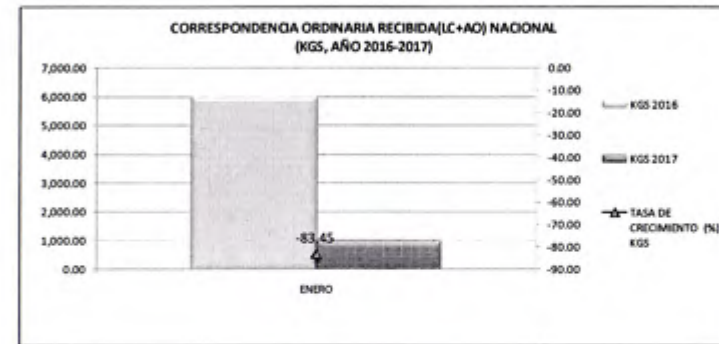


**DIRECCION GENERAL DE CORREOS**  
**CORRESPONDENCIA NACIONAL ORDINARIA Y EMS RECIBIDA, PROCESADA A NIVEL NACIONAL EN OFICINA CENTRAL(AÑO 2016/2017), MES DE ENERO 2017**

(En No. de Envíos y Kilogramos)

MES	RECIBIDA NACIONAL				TASA DE CRECIMIENTO (%) PIEZAS	TASA DE CRECIMIENTO (%) KGS	EMS NACIONAL RECIBIDA				TASA DE CRECIMIENTO (%) PIEZAS	TOTAL DE CORRESPONDENCIA PROCESADA EN PIEZAS 2016	TOTAL DE CORRESPONDENCIA PROCESADA EN PIEZAS 2017	TASA DE CRECIMIENTO(%) TOTAL EN PIEZAS	TOTAL DE CORRESPONDENCIA EN KGS 2016	TOTAL DE CORRESPONDENCIA EN KGS 2017	TASA DE CRECIMIENTO (%) TOTAL EN KGS
	2016		2017				2016		2017								
	PIEZAS 2016	KGS 2016	PIEZAS 2017	KGS 2017			PIEZAS 2016	KGS	PIEZAS 2017	KGS							
	LC/AO	LC/AO	LC/AO	LC/AO													
ENERO	27,819	5,977.07	25,309	988.97	-9.02	-83.45	1,609	0.00	2,164	0.00	34.49	29,428	27,473	-6.64	5,977	989	-83.45
TOTAL	27,819	5,977.07	25,309	988.97	-9.02	-83.45	1,609	0.00	2,164	0.00	34.49	29,428	27,473	-6.64	5,977	989	-83.45

FUENTE: REPORTE DE ESTADISTICAS, ENERO 2017 - Depto. de Operaciones.



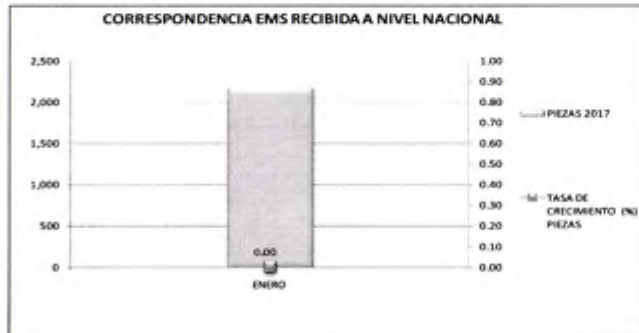
**DIRECCION GENERAL DE CORREOS**

**CORRESPONDENCIA NACIONAL ORDINARIA Y EMS, PROCESADA A NIVEL NACIONAL EN OFICINA CENTRAL, DEL MES DE ENERO**

(En No. de Envíos y Kilogramos)  
AÑO 2017

MES	RECIBIDA NACIONAL		TASA DE CRECIMIENTO (%) PIEZAS	TASA DE CRECIMIENTO (%) KGS	EMS NACIONAL		TASA DE CRECIMIENTO (%) PIEZAS	TOTAL DE CORRESPONDENCIA PROCESADA EN PIEZAS	TOTAL DE CORRESPONDENCIA PROCESADA EN KGS
	2017				2017				
	PIEZAS 2017	KGS 2017			PIEZAS 2017	KGS 2017			
	LC/AO	LC/AO							
ENERO	25,309	988.97	0.00	0.00	2,164	0.00	0.00	27,473	988.97
TOTAL	25,309	988.97			2,164			27,473	988.97

FUENTE: REPORTE DE ESTADISTICAS, ENERO 2017-Depto. De Operaciones.





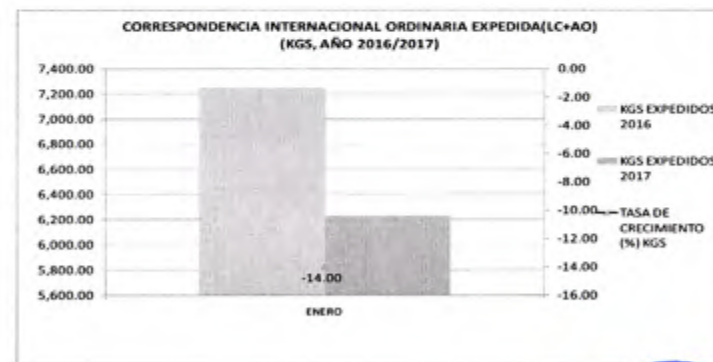
DIRECCION GENERAL DE CORREOS

COMPARATIVO DE CORRESPONDENCIA INTERNACIONAL RECIBIDA Y EXPEDIDA ORDINARIA (LC+AO) Y CP PROCESADAS EN OFICINA CENTRAL(AÑO 2016/2017), ENERO 2017

(EN No. DE ENVIOS Y KILOGRAMOS)

MES	RECIBIDAS								EXPEDIDAS								LC+AO				CP			
	2016		2016		2017		2017		2016		2016		2017		2017		RECIBIDAS		EXPEDIDAS		RECIBIDAS		EXPEDIDAS	
	PIEZAS RECIBIDAS 2016		KGS RECIBIDOS 2016		PIEZAS RECIBIDAS 2017		KGS RECIBIDOS 2017		PIEZAS EXPEDIDAS 2016		KGS EXPEDIDOS 2016		PIEZAS EXPEDIDAS 2017		KGS EXPEDIDOS 2017		TASA DE CRECIMIENTO (%) PIEZAS	TASA DE CRECIMIENTO (%) KGS	TASA DE CRECIMIENTO (%) PIEZAS	TASA DE CRECIMIENTO (%) KGS	TASA DE CRECIMIENTO (%) PIEZAS	TASA DE CRECIMIENTO (%) KGS	TASA DE CRECIMIENTO (%) PIEZAS	TASA DE CRECIMIENTO (%) KGS
	LC+AO	CP	LC+AO	CP	LC+AO	CP	LC+AO	CP	LC+AO	CP	LC+AO	CP	LC+AO	CP	LC+AO	CP								
ENERO	157,705	2,826	11,175.30	36,048.30	187,012	3,387	11,630.35	36,816.00	171,893	632	7,242.00	4,591.80	147,627	19	6,228.30	52.00	18.58	3.89	-14.12	-14.00	19.85	4.78	-96.99	-98.87
TOTAL	157,705	2,826	11,175.30	36,048.30	187,012	3,387	11,630.35	36,816.00	171,893	632	7,242.00	4,591.80	147,627	19	6,228.30	52.00	18.58	3.89	-14.12	-14.00	19.85	4.78	-96.99	-98.87

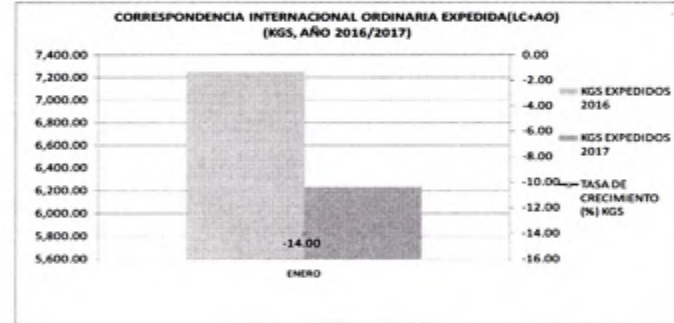
FUENTE: REPORTE DE ESTADISTICAS, ENERO 2017-Depo. De Operaciones.



# DIRECCION GENERAL DE CORREOS

## COMPARATIVO DE CORRESPONDENCIA INTERNACIONAL RECIBIDA Y EXPEDIDA ORDINARIA (LC+AO) Y CP PROCESADAS EN OFICINA CENTRAL(AÑO 2016/2017), ENERO 2017

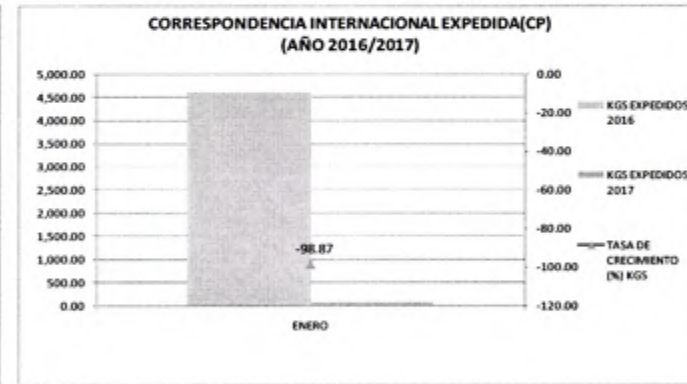
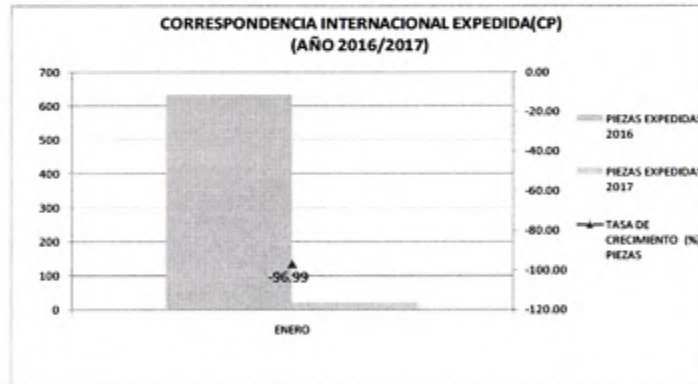
(EN No. DE ENVIOS Y KILOGRAMOS)



# DIRECCION GENERAL DE CORREOS

## COMPARATIVO DE CORRESPONDENCIA INTERNACIONAL RECIBIDA Y EXPEDIDA ORDINARIA (LC+AO) Y CP PROCESADAS EN OFICINA CENTRAL(AÑO 2016/2017), ENERO 2017

(EN N<sup>o</sup>. DE ENVIOS Y KILOGRAMOS)







CORRESPONDENCIA INTERNACIONAL RECIBIDA Y EXPEDIDA ORDINARIA (LC+AO) Y CP PROCESADAS EN OFICINA CENTRAL, DEL MES DE ENERO 2017

(EN No. DE ENVIOS Y KILOGRAMOS)

MES	RECIBIDAS				EXPEDIDAS				LC+AO				CP				TOTAL DE CORRESPONDENCIA PROCESADA EN PIEZAS LC+AO+CP	TOTAL DE CORRESPONDENCIA PROCESADA EN KGS LC+AO+CP
	2017		2017		2017				RECIBIDA		EXPEDIDAS		RECIBIDAS		EXPEDIDAS			
	PIEZAS RECIBIDAS 2017		KGS RECIBIDOS 2017		PIEZAS EXPEDIDAS 2017		KGS EXPEDIDOS 2017		TASA DE CRECIMIENTO (%) PIEZAS	TASA DE CRECIMIENTO (%) KGS	TASA DE CRECIMIENTO (%) PIEZAS	TASA DE CRECIMIENTO (%) KGS	TASA DE CRECIMIENTO (%) PIEZAS	TASA DE CRECIMIENTO (%) KGS	TASA DE CRECIMIENTO (%) PIEZAS	TASA DE CRECIMIENTO (%) KGS		
	LC+AO	CP	LC+AO	CP	LC+AO	CP	LC+AO	CP										
ENERO	187,012	3,387	11,610.35	16,816.00	147,627	19	6,228.30	52.00	0.00	0.00	0.00	0.00	0.00	0.00	0.00	0.00		
TOTAL	187,012	3,387	11,610.35	16,816.00	147,627	19	6,228.30	52.00										

11,610.35

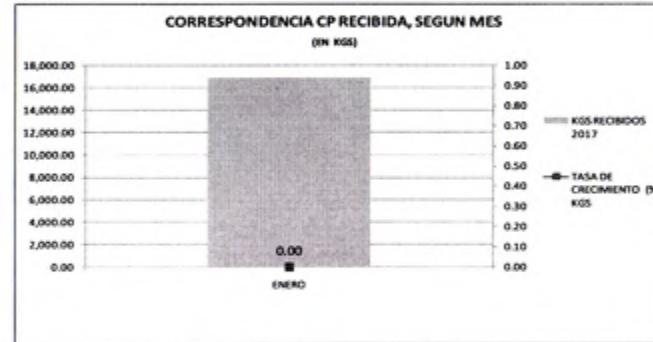
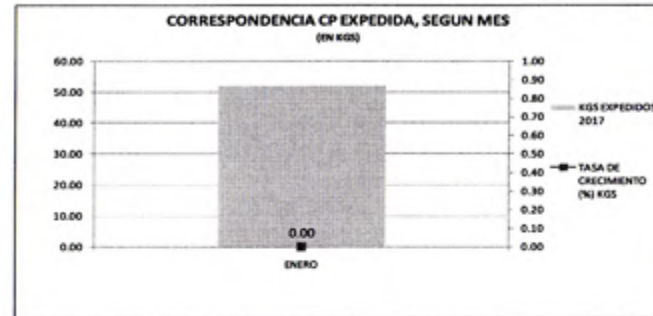
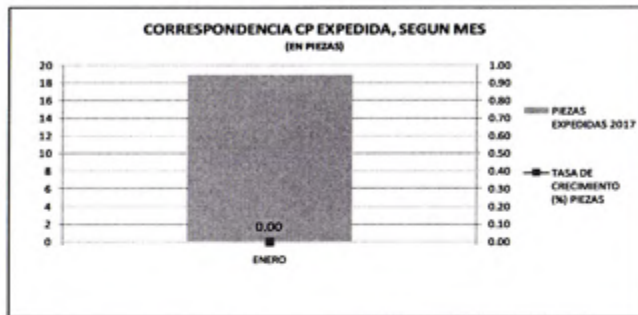
FUENTE: REPORTE DE ESTADISTICAS, ENERO 2017-Depto. De Operaciones.



DIRECCION GENERAL DE CORREOS

CORRESPONDENCIA INTERNACIONAL RECIBIDA Y EXPEDIDA ORDINARIA (LC+AO) Y CP PROCESADAS EN OFICINA CENTRAL, DEL MES DE ENERO 2017

(EN No. DE ENVIOS Y KILOGRAMOS)

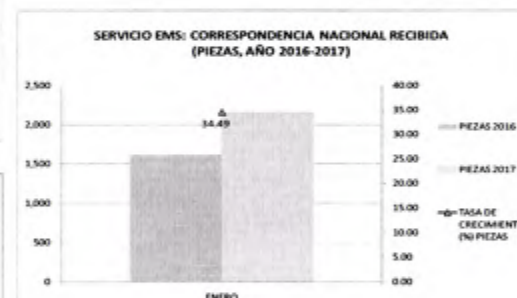
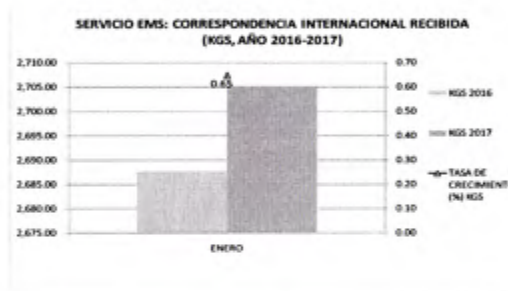
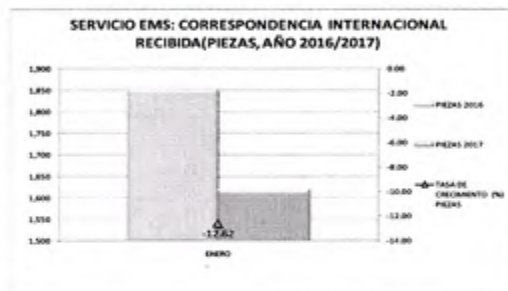




**DIRECCION GENERAL DE CORREOS**  
**CORREO PROCESADO SERVICIO EMS, A NIVEL NACIONAL E INTERNACIONAL (AÑO 2016/2017), ENERO 2017**  
 (En No. de Envíos y Kilogramos)

MES	EMS INTERNACIONAL										EMS NACIONAL RECIBIDA				
	RECIBIDAS				TASA DE CRECIMIENTO (%) PIEZAS	TASA DE CRECIMIENTO (%) KGS	EXPEDIDAS				TASA DE CRECIMIENTO (%) PIEZAS	TASA DE CRECIMIENTO (%) KGS	2016	2017	TASA DE CRECIMIENTO (%) PIEZAS
	2016		2017				2016		2017						
	PIEZAS 2016	KGS 2016	PIEZAS 2017	KGS 2017	PIEZAS 2016	KGS 2016	PIEZAS 2017	KGS 2017	PIEZAS 2016	PIEZAS 2017					
ENERO	1,854	2,687.79	1,620	2,705.20	-12.62	0.65	9,560	7,182.80	11,404	13,104.00	19.29	82.44	1,609	2,164	34.49
TOTAL	1,854	2,687.79	1,620	2,705.20	-12.62	0.65	9,560	7,182.80	11,404	13,104.00	19.29	82.44	1,609	2,164	34.49

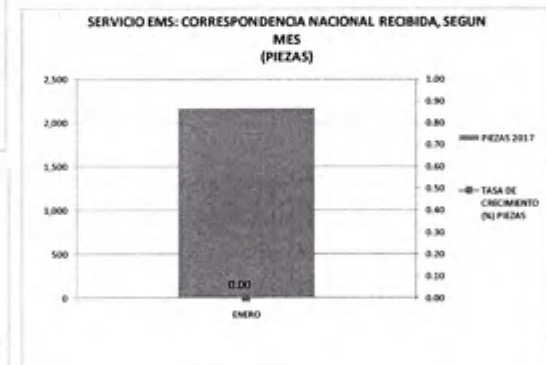


FUENTE: REPORTE DE ESTADISTICAS DE ENERO 2017.-Depto. De Operaciones.



**DIRECCION GENERAL DE CORREOS**  
**CORREO PROCESADO SERVICIO EMS, A NIVEL NACIONAL E INTERNACIONAL, POR MES**  
**DE ENERO 2017**

MES	EMS INTERNACIONAL								EMS NACIONAL RECIBIDO		TOTAL DE PIEZAS PROCESADAS	TOTAL EN KGS PROCESADOS
	RECIBIDAS		TASA DE CRECIMIENTO (%) PIEZAS	TASA DE CRECIMIENTO (%) KGS	EXPEDIDAS		TASA DE CRECIMIENTO (%) PIEZAS	TASA DE CRECIMIENTO (%) KGS	2017	TASA DE CRECIMIENTO (%) PIEZAS		
	2017				2017							
	PIEZAS 2017	KGS 2017	PIEZAS 2017	KGS 2017	PIEZAS 2017	KGS 2017	PIEZAS 2017					
ENERO	1,620	2,705.20	0.00	0.00	11,404	13,104.00	0.00	0.00	2,164	0.00	15,188	15,809.20
<b>TOTAL</b>	<b>1,620</b>	<b>2,705.20</b>			<b>11,404</b>	<b>13,104.00</b>			<b>2,164</b>		<b>15,188</b>	<b>15,809.20</b>

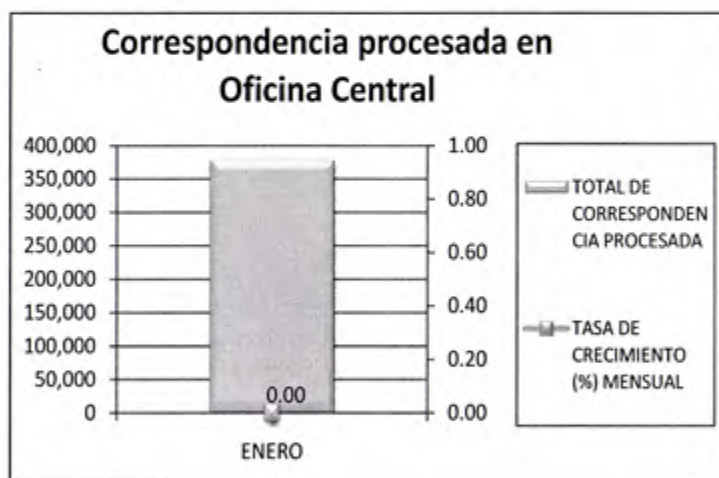
FUENTE: REPORTE DE ESTADISTICAS ENERO 2017 - Depto. De Operaciones.



### CONSOLIDADO DE CORRESPONDENCIA PROCESADA EN OFICINA CENTRAL, ENERO 2017

MESES	TOTAL DE CORRESPONDENCIA RECIBIDA	TOTAL DE CORRESPONDENCIA EXPEDIDA	TOTAL DE CORRESPONDENCIA PROCESADA	TASA DE CRECIMIENTO (%) MENSUAL
ENERO	219,492	159,050	378,542	0.00
TOTAL	219,492	159,050	378,542	

FUENTE: REPORTE DE ESTADISTICAS, ENERO 2017-Gcia. De Operaciones.



### TOTAL DE CORRESPONDENCIA PROCESADA POR MES (# DE PIEZAS Y KILOGRAMOS), AÑOS 2016/2017

MESES	AÑO 2016 PIEZAS	AÑO 2017 PIEZAS	TASA DE CRECIMIENTO (%) MENSUAL	AÑO 2016 KGRS.	AÑO 2017 KGRS.	TASA DE CRECIMIENTO (%) MENSUAL
ENERO	457,412	378,542	-17.24	54,905.06	51,504.82	-6.19
TOTAL	457,412	378,542		54,905	51,504.82	

FUENTE: REPORTE DE ESTADISTICAS, ENERO 2017-Gcia. De Operaciones.





**CONSOLIDADO DE CORRESPONDENCIA CAIDA EN REZAGO, PROCESADA EN OFICINA CENTRAL, ENERO 2017**

MESES	ENVIOS				TOTAL
	EMS	LC/AO	REGISTRADO	CP	
ENERO	15	9	19	0	43
<b>TOTAL</b>	<b>15</b>	<b>9</b>	<b>19</b>	<b>0</b>	<b>43</b>



FUENTE: REPORTE DE ESTADISTICAS, ENERO 2017 - Gcia. De Operaciones.

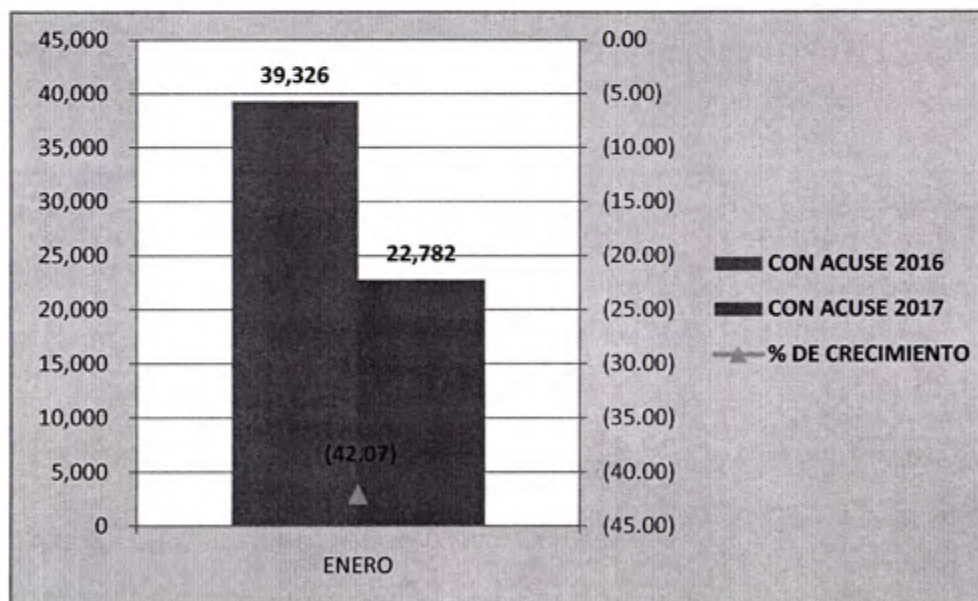


# FLUJO COMPARATIVO DE CORRESPONDENCIA CORPORATIVA PROCESADA AÑOS 2016-2017

## CREDITO-CONTADO

### FLUJO DE CORRESPONDENCIA CORPORATIVA SERVICIO CREDITO

MES	SERVICIO DE CREDITO						% DE CRECIMIENTO
	2016			2017			
	CON ACUSE	SIN ACUSE	TOTAL	CON ACUSE	SIN ACUSE	TOTAL	
ENERO	28,443	10,883	39,326	13,207	9,575	22,782	(42.07)



Fuente: Reporte de Estadísticas de Gerencia de Operaciones Postales y Servicios Logísticos, mes de enero 2016-2017.


*[Handwritten signature]*



**FLUJO DE CORRESPONDENCIA CORPORATIVA**

**SERVICIO CONTADO**

MES	SERVICIO DE CONTADO						% DE CRECIMIENTO
	2016			2017			
	CON ACUSE	SIN ACUSE	TOTAL	CON ACUSE	SIN ACUSE	TOTAL	
ENERO	17,738	4,288	22,026	6,295	0	6,295	(71.42)



Fuente: Reporte de Estadísticas de Gerencia de Operaciones Postales y Servicios Logísticos, mes de enero 2016-2017.

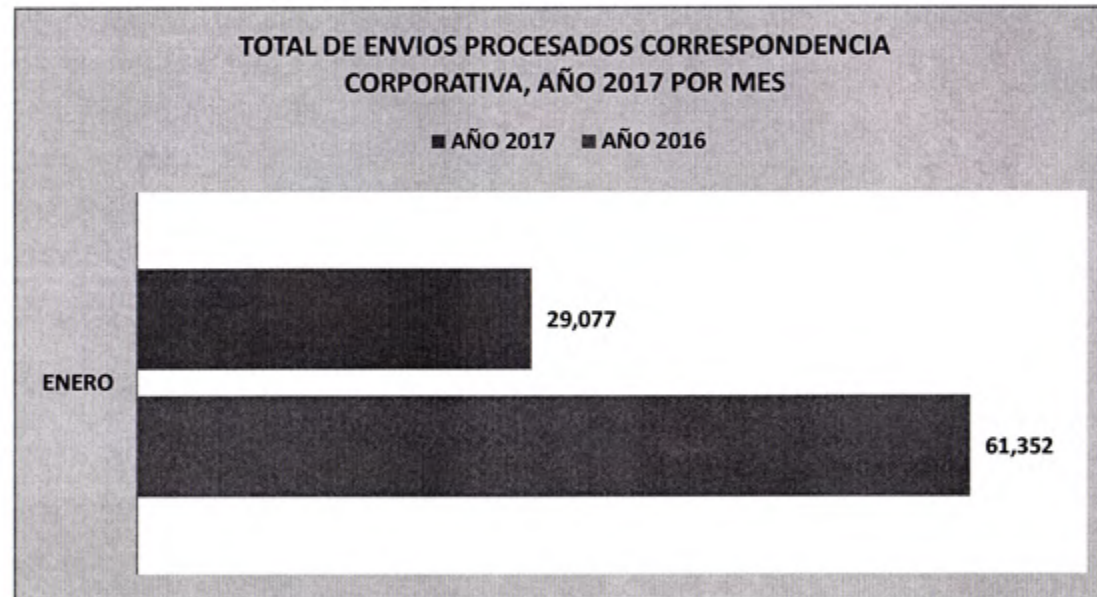
*[Handwritten signature]*





**CONSOLIDADO DE CORRESPONDENCIA CORPORATIVA PROCESADA POR MES**

MES	SERVICIO CORPORATIVO		
	AÑO 2016	AÑO 2017	TASA DE CRECIMIENTO (%)
ENERO	61,352	29,077	(52.61)



Fuente: Reporte de Estadísticas de Gerencia de Operaciones Postales y Servicios Logísticos, mes de enero 2016-2017.

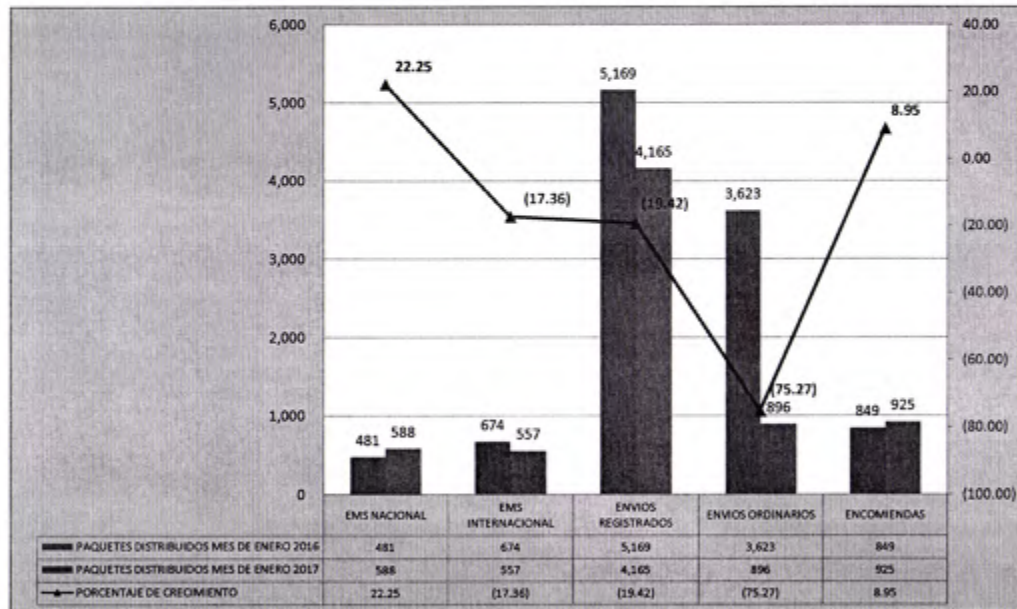
*[Handwritten signature]*



*[Handwritten signature]*

**DIRECCION GENERAL DE CORREOS**  
**FLUJO DE PAQUETERIA DISTRIBUIDA EN EL AMSS POR MES**  
 (No. de Paquetes)

MES	EMS NACIONAL			EMS INTERNACIONAL			ENVIOS REGISTRADOS			ENVIOS ORDINARIOS(RZ)			ENCOMIENDAS			TOTAL		
	AÑO 2016	AÑO 2017	PORCENTAJE DE CRECIMIENTO	AÑO 2016	AÑO 2017	PORCENTAJE DE CRECIMIENTO	AÑO 2016	AÑO 2017	PORCENTAJE DE CRECIMIENTO	AÑO 2016	AÑO 2017	PORCENTAJE DE CRECIMIENTO	AÑO 2016	AÑO 2017	PORCENTAJE DE CRECIMIENTO	AÑO 2016	AÑO 2017	PORCENTAJE DE CRECIMIENTO
ENERO	481	588	22.25	674	557	(17.36)	5,169	4,165	(19.42)	3,623	896	(75.27)	849	925	8.95	10,796	7,131	(33.95)



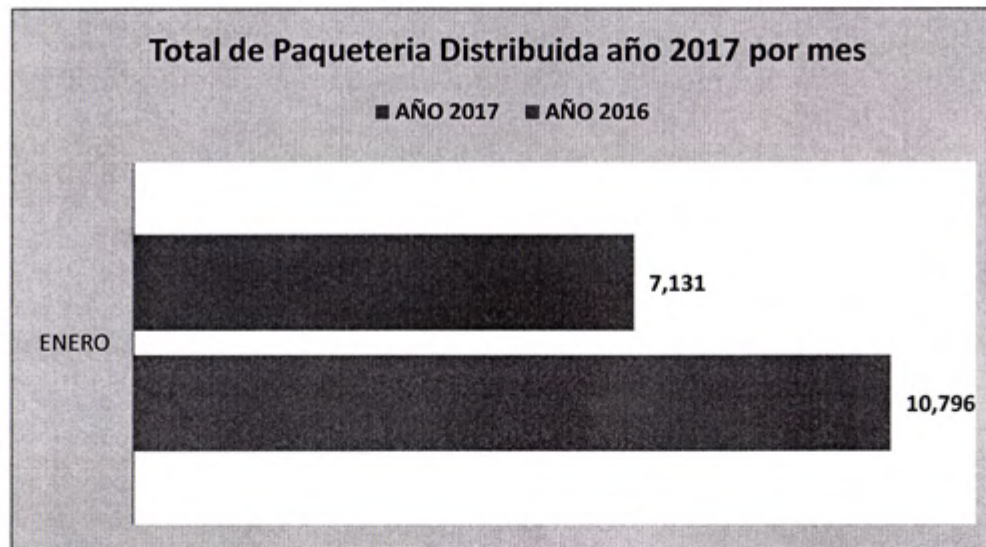
Fuente: Reporte de Estadísticas de Gerencia de Operaciones Postales y Servicios Logísticos, mes de enero 2016-2017.

*[Handwritten signature]*



**CONSOLIDADO DE PAQUETERIA DISTRIBUIDA EN EL AMSS POR MES**

MES	PAQUETES DISTRIBUIDOS		
	AÑO 2016	AÑO 2017	TASA DE CRECIMIENTO (%)
ENERO	10,796	7,131	(33.95)



Fuente: Reporte de Estadísticas de Gerencia de Operaciones Postales y Servicios Logísticos, mes de enero 2016-2017.

*[Handwritten signature]*

