

**MINISTERIO DE GOBERNACIÓN Y DESARROLLO TERRITORIAL
DIRECCIÓN GENERAL DE CORREOS**



**CORREOS
EL SALVADOR**

**ESTADÍSTICAS DE OFICINA CENTRAL,
CORRESPONDENCIA PROCESADA EN OFICINA CENTRAL Y ENVIOS EN REZAGO
AÑOS 2016-2017**

REPORTE CORRESPONDIENTE AL MES DE OCTUBRE 2017

SAN SALVADOR, NOVIEMBRE 2017



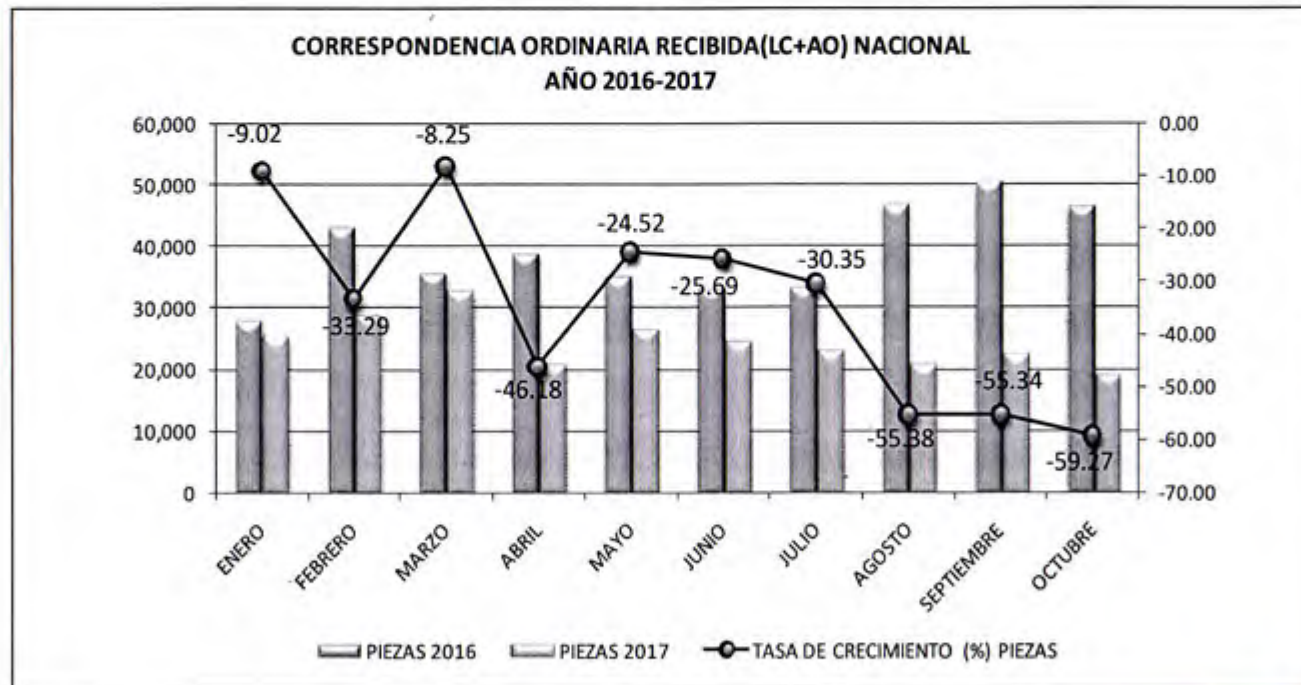
DIRECCION GENERAL DE CORREOS

CORRESPONDENCIA NACIONAL ORDINARIA Y EMS RECIBIDA, PROCESADA A NIVEL NACIONAL EN OFICINA CENTRAL(AÑO 2016/2017), DEL MES DE OCTUBRE 2017

(En No. de Envíos y Kilogramos)

MES	RECIBIDA NACIONAL				TASA DE CRECIMIENTO (%) PIEZAS	TASA DE CRECIMIENTO (%) KGS	EMS NACIONAL RECIBIDA				TASA DE CRECIMIENTO (%) PIEZAS	TOTAL DE CORRESPONDENCIA PROCESADA EN PIEZAS 2016	TOTAL DE CORRESPONDENCIA PROCESADA EN PIEZAS 2017	TASA DE CRECIMIENTO(%) TOTAL EN PIEZAS	TOTAL DE CORRESPONDENCIA EN KGS 2016	TOTAL DE CORRESPONDENCIA EN KGS 2017	TASA DE CRECIMIENTO TOTAL EN (%) KGS
	2016		2017				2016		2017								
	PIEZAS 2016	KGS 2016	PIEZAS 2017	KGS 2017			PIEZAS 2016	KGS	PIEZAS 2017	KGS							
	LC/AO	LC/AO	LC/AO	LC/AO													
ENERO	27,819	5,977.07	25,309	988.97	-9.02	-83.45	1,609	0.00	2,164	0.00	34.49	29,428	27,473	-6.64	5,977.07	988.97	-83.45
FEBRERO	43,060	6,254.23	28,725	3,279.56	-33.29	-47.56	1,802	0.00	2,382	0.00	32.19	44,862	31,107	-30.66	6,254.23	3,279.56	-47.56
MARZO	35,509	5,960.52	32,578	1,061.30	-8.25	-82.19	1,537	0.00	2,973	0.00	93.43	37,046	35,551	-4.04	5,960.52	1,061.30	-82.19
ABRIL	38,616	5,334.45	20,784	671.91	-46.18	-87.40	1,660	0.00	1,879	0.00	13.19	40,276	22,663	-43.73	5,334.45	671.91	-87.40
MAYO	34,843	5,569.98	26,298	814.03	-24.52	-85.39	1,798	0.00	2,326	0.00	29.37	36,641	28,624	-21.88	5,569.98	814.03	-85.39
JUNIO	32,955	4,514.42	24,489	805.30	-25.69	-82.16	1,809	0.00	2,404	0.00	32.89	34,764	28,893	-22.64	4,514.42	805.30	-82.16
JULIO	33,159	2,929.21	23,095	790.80	-30.35	-73.00	1,866	0.00	3,956	0.00	112.00	35,025	27,051	-22.77	2,929.21	790.80	-73.00
AGOSTO	46,638	4,775.00	20,810	695.68	-55.38	-85.43	1,496	0.00	2,383	0.00	59.29	48,134	23,193	-51.82	4,775.00	695.68	-85.43
SEPTIEMBRE	50,218	9,280.01	22,426	825.03	-55.34	-91.11	2,057	0.00	2,568	0.00	24.84	52,275	24,994	-52.19	9,280.01	825.03	-91.11
OCTUBRE	46,448	5,025.64	18,919	665.64	-59.27	-86.76	1,901	0.00	2,459	0.00	29.35	48,349	21,378	-55.78	5,025.64	665.64	-86.76
TOTAL	389,265.00	55,620.53	243,433.00	10,598.22	-37.46	-80.95	17,535	0.00	25,494	0.00	45.39	406,800	268,927	-33.89	55,620.53	10,598.22	-80.95

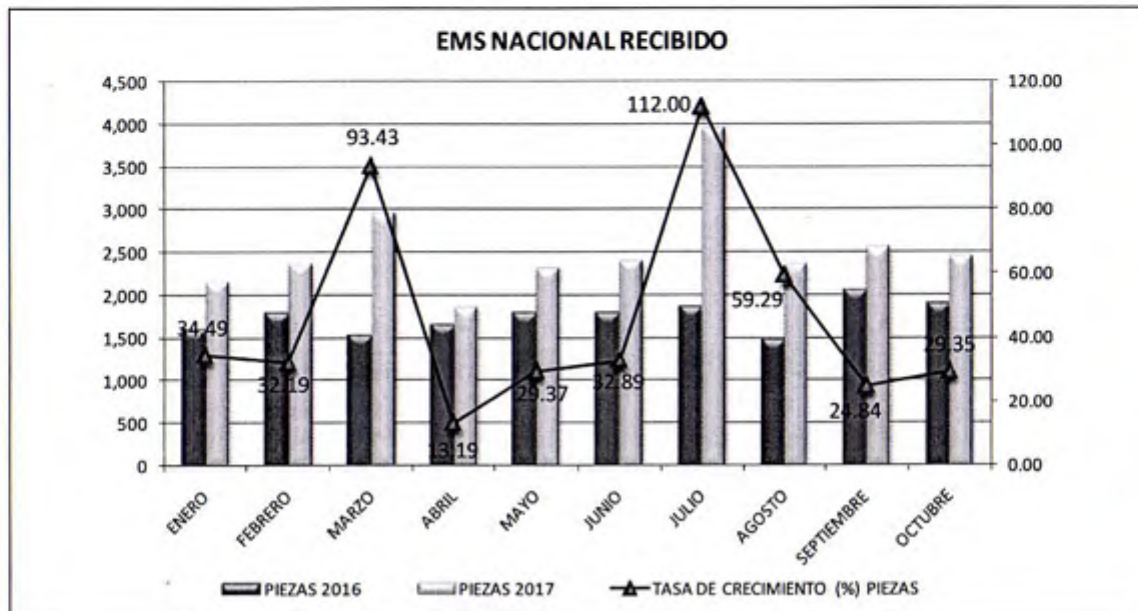
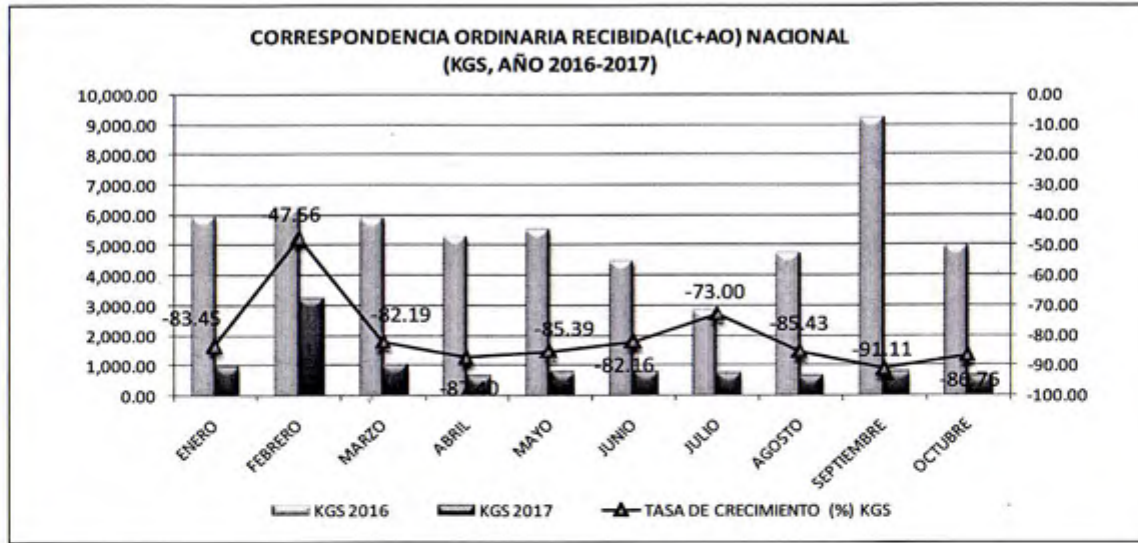
FUENTE: REPORTE DE ESTADÍSTICAS, OCT. 2017 - Depto. de Tratamiento Postal.



DIRECCION GENERAL DE CORREOS

CORRESPONDENCIA NACIONAL ORDINARIA Y EMS RECIBIDA, PROCESADA A NIVEL NACIONAL EN OFICINA CENTRAL(AÑO 2016/2017), DEL MES DE OCTUBRE 2017

(En No. de Envios y Kilogramos)



DIRECCION GENERAL DE CORREOS
CORRESPONDENCIA NACIONAL MENSUAL ORDINARIA Y EMS, PROCESADA A NIVEL NACIONAL EN OFICINA CENTRAL, DEL
MES DE OCTUBRE
 (En No. de Envíos y Kilogramos)
AÑO 2017

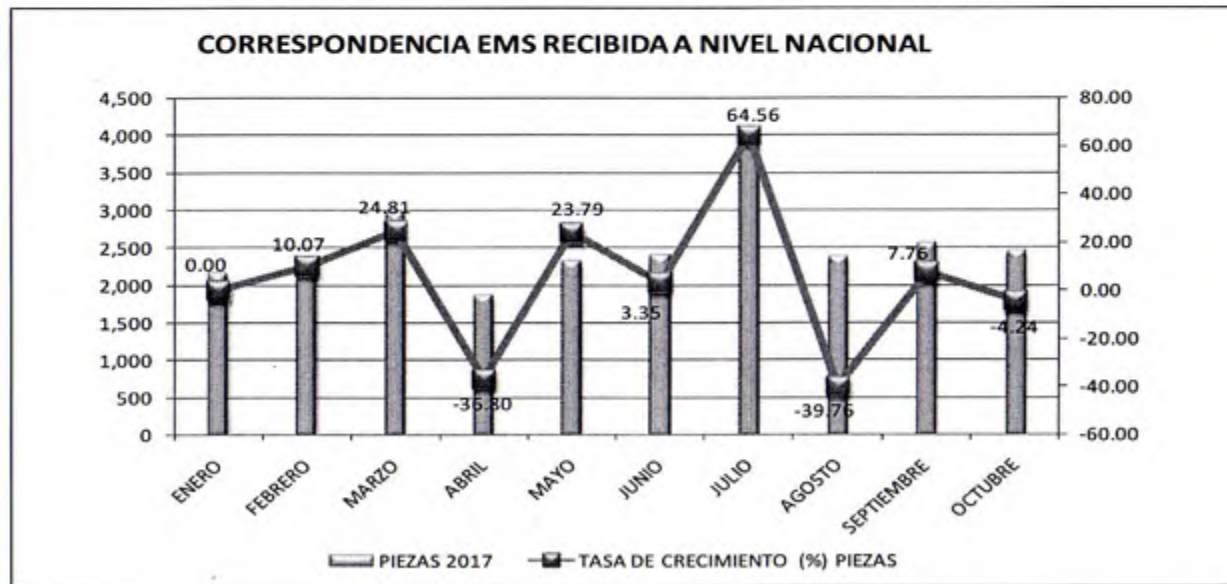
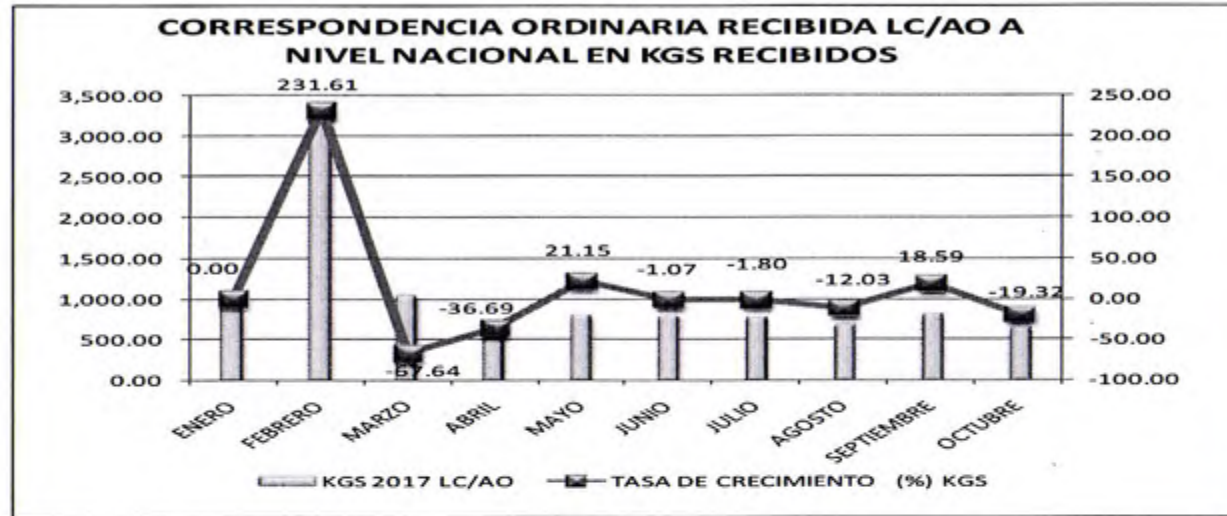
MES	RECIBIDA NACIONAL		TASA DE CRECIMIENTO (%) PIEZAS	TASA DE CRECIMIENTO (%) KGS	EMS NACIONAL		TASA DE CRECIMIENTO (%) PIEZAS	TOTAL DE CORRESPONDENCIA PROCESADA EN PIEZAS	TOTAL DE CORRESPONDENCIA PROCESADA EN KGS
	2017				2017				
	PIEZAS 2017	KGS 2017			PIEZAS 2017	KGS 2017			
	LC/AO	LC/AO							
ENERO	25,309	988.97	0.00	0.00	2,164	0.00	0.00	27,473	988.97
FEBRERO	28,725	3,279.56	13.50	231.61	2,382	0.00	10.07	31,107	3,279.56
MARZO	32,578	1,061.30	13.41	-67.64	2,973	0.00	24.81	35,551	1,061.30
ABRIL	20,784	671.91	-36.20	-36.69	1,879	0.00	-36.80	22,663	671.91
MAYO	26,298	814.03	26.53	21.15	2,326	0.00	23.79	28,624	814.03
JUNIO	24,489	805.30	-6.88	-1.07	2,404	0.00	3.35	26,893	805.30
JULIO	23,095	790.80	-5.69	-1.80	3,956	0.00	64.56	27,051	790.80
AGOSTO	20,810	695.68	-9.89	-12.03	2,383	0.00	-39.76	23,193	695.68
SEPTIEMBRE	22,426	825.03	7.77	18.59	2,568	0.00	7.76	24,994	825.03
OCTUBRE	18,919	665.64	-15.64	-19.32	2,459	0.00	-4.24	21,378	665.64
TOTAL	243,433	10,598.22			25,494			268,927	10,598.22

FUENTE: REPORTE DE ESTADISTICAS, OCTUBRE 2017-Depto. De Tratamiento Postal.



DIRECCION GENERAL DE CORREOS

CORRESPONDENCIA NACIONAL MENSUAL ORDINARIA Y EMS, PROCESADA A NIVEL NACIONAL EN OFICINA CENTRAL, DEL MES DE OCTUBRE (En No. de Envíos y Kilogramos) AÑO 2017



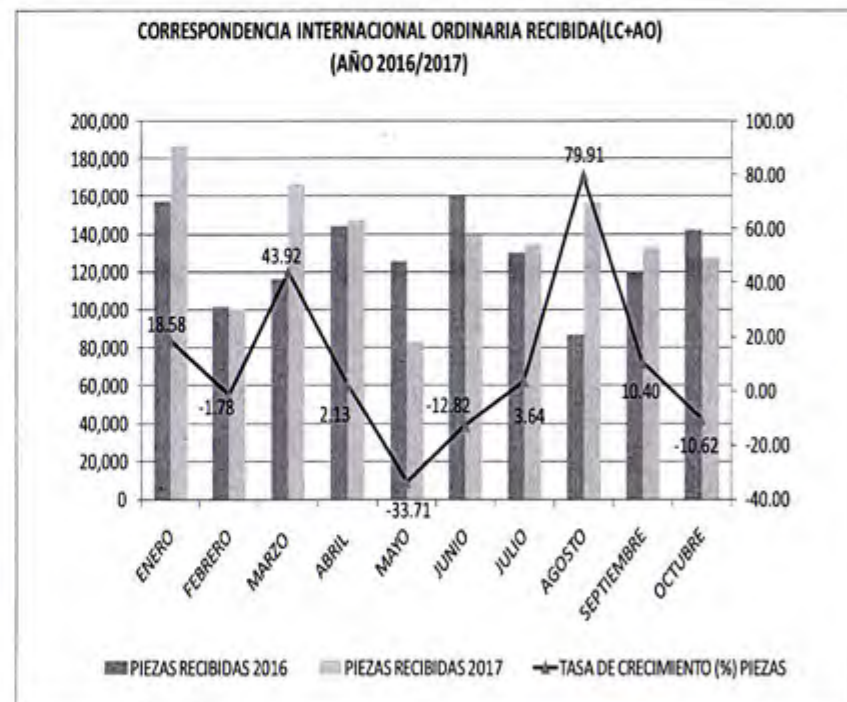
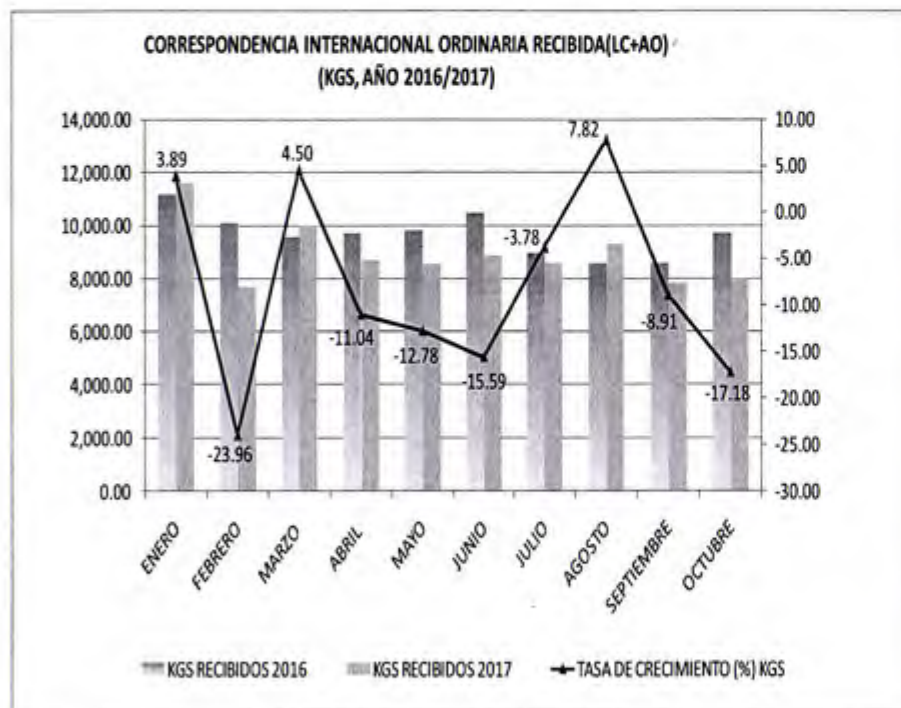
DIRECCION GENERAL DE CORREOS

COMPARATIVO DE CORRESPONDENCIA INTERNACIONAL RECIBIDA Y EXPEDIDA ORDINARIA (LC+AO) Y CP PROCESADAS EN OFICINA CENTRAL(AÑO 2016/2017), OCTUBRE 2017

(EN No. DE ENVÍOS Y KILOGRAMOS)

MES	RECIBIDAS								EXPEDIDAS								LC+AO				CP			
	2016		2016		2017		2017		2016		2016		2017		2017		RECIBIDAS		EXPEDIDAS		RECIBIDAS		EXPEDIDAS	
	PIEZAS RECIBIDAS 2016		KGS RECIBIDOS 2016		PIEZAS RECIBIDAS 2017		KGS RECIBIDOS 2017		PIEZAS EXPEDIDAS 2016		KGS EXPEDIDOS 2016		PIEZAS EXPEDIDAS 2017		KGS EXPEDIDOS 2017		TASA DE CRECIMIENTO (%) PIEZAS	TASA DE CRECIMIENTO (%) KGS	TASA DE CRECIMIENTO (%) PIEZAS	TASA DE CRECIMIENTO (%) KGS	TASA DE CRECIMIENTO (%) PIEZAS	TASA DE CRECIMIENTO (%) KGS	TASA DE CRECIMIENTO (%) PIEZAS	TASA DE CRECIMIENTO (%) KGS
	LC+AO	CP	LC+AO	CP	LC+AO	CP	LC+AO	CP	LC+AO	CP	LC+AO	CP	LC+AO	CP	LC+AO	CP								
ENERO	157,705	2,826	11,175.30	16,048.30	187,812	3,387	11,630.35	16,816.00	171,893	632	7,242.00	4,591.80	147,627	19	6,228.30	52.00	18.58	3.89	-14.12	-14.00	19.85	4.78	-9.99	-8.87
FEBRERO	105,962	2,327	10,107.50	12,873.90	100,148	2,482	7,686.00	11,805.50	197,616	682	8,317.20	5,037.90	90,065	74	3,676.30	255.20	-1.78	-23.96	-54.42	-55.80	6.66	-8.33	-49.35	-44.93
MARZO	116,057	2,709	9,583.00	15,441.40	167,627	2,805	10,024.25	14,174.90	295,230	800	8,232.50	6,030.20	291,831	96	4,084.90	189.90	43.92	4.50	-1.74	-1.79	3.54	-8.20	-80.00	-96.85
ABRIL	144,271	2,181	9,736.20	12,902.90	147,338	2,587	8,632.70	12,088.00	385,547	839	7,776.50	6,858.20	139,119	95	5,860.00	306.20	2.13	-11.04	-25.00	-24.64	18.34	-6.32	-88.68	-96.99
MAYO	125,499	2,271	9,825.21	12,907.40	83,197	3,142	8,532.13	15,103.70	299,844	690	8,492.08	5,000.50	361,268	68	6,812.90	188.80	-33.71	-12.78	-19.30	-19.77	38.23	17.02	-90.34	-96.22
JUNIO	160,211	2,297	10,481.69	12,778.60	139,678	2,499	8,847.78	12,724.50	177,567	683	7,463.30	5,591.30	170,520	83	7,190.60	201.20	-12.82	-15.59	-3.87	-3.63	13.75	-0.42	-88.34	-95.80
JULIO	130,011	2,301	8,940.15	12,583.30	134,742	2,414	8,601.78	12,554.90	255,066	570	6,515.90	4,629.50	147,588	132	6,235.60	350.40	3.64	-3.78	-4.82	-4.30	14.90	-3.25	-76.84	-92.24
AGOSTO	87,082	2,230	8,600.05	12,870.00	154,672	3,351	9,272.37	15,940.30	162,886	666	6,879.00	3,965.10	151,573	155	6,433.90	438.70	79.91	7.82	-6.95	-6.72	41.75	23.86	-76.73	-88.94
SEPTIEMBRE	120,437	2,708	8,600.05	13,896.10	132,958	2,233	7,833.40	10,676.50	283,038	48	7,714.90	302.30	157,342	41	6,672.30	131.10	15.40	-8.91	-13.81	-13.51	-17.54	-23.18	-14.58	-28.15
OCTUBRE	142,294	2,619	9,701.47	13,673.10	127,266	3,497	8,035.05	17,781.90	355,864	52	6,556.30	301.90	145,317	50	6,134.60	70.60	-10.62	-17.18	-4.77	-4.43	30.05	30.05	-3.85	-30.44
TOTAL	1,285,629	24,248	96,720.62	136,357.00	1,376,039	28,207	89,305.61	139,662.20	3,784,531	5,662	75,181.08	41,908.30	3,502,690	813	63,306.20	2,891.10	7.03	-2.87	-15.79	-15.80	36.33	2.42	-85.68	-95.01

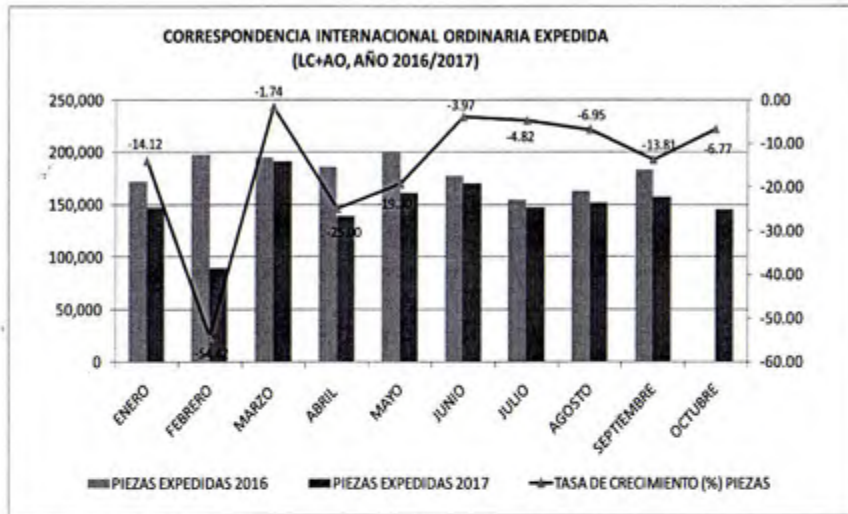
FUENTE: REPORTE DE ESTADÍSTICAS, OCTUBRE 2017 Depto. De Tratamiento Postal



DIRECCION GENERAL DE CORREOS

COMPARATIVO DE CORRESPONDENCIA INTERNACIONAL RECIBIDA Y EXPEDIDA ORDINARIA (LC+AO) Y CP PROCESADAS EN OFICINA CENTRAL(AÑO 2016/2017), OCTUBRE 2017

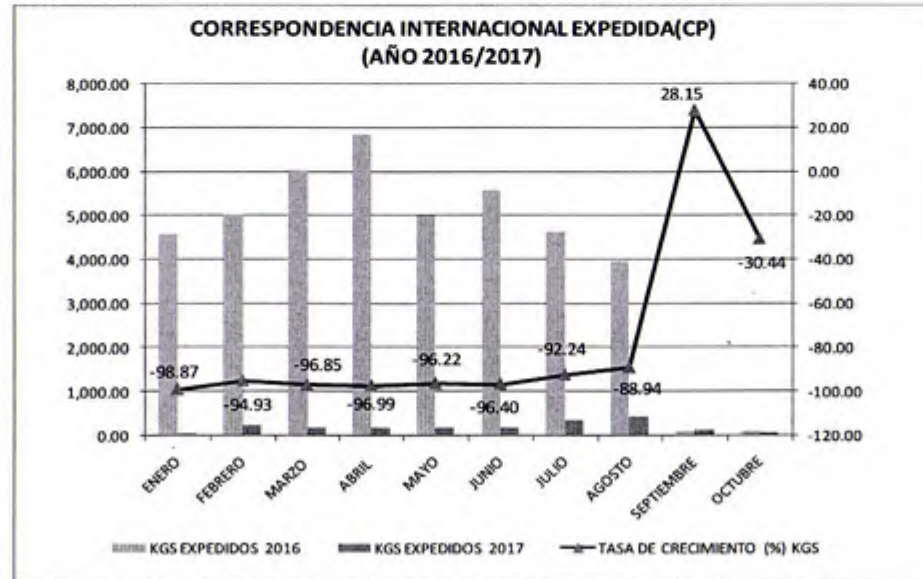
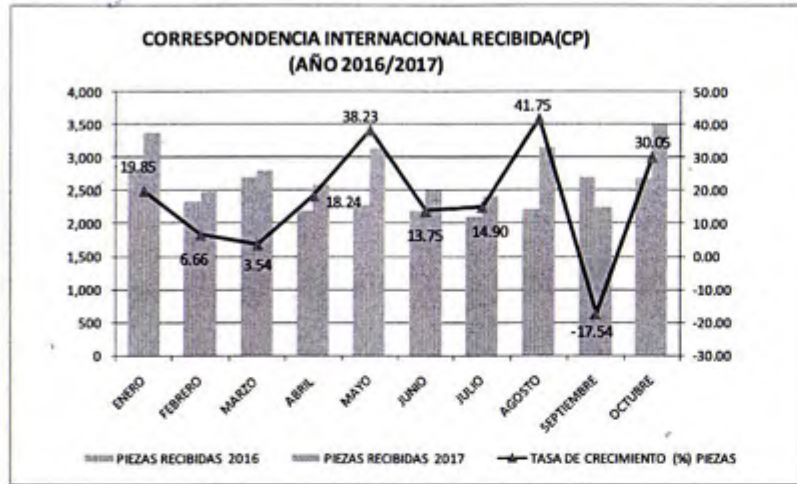
(EN No. DE ENVIOS Y KILOGRAMOS)



DIRECCION GENERAL DE CORREOS

COMPARATIVO DE CORRESPONDENCIA INTERNACIONAL RECIBIDA Y EXPEDIDA ORDINARIA (LC+AO) Y CP PROCESADAS EN OFICINA CENTRAL (AÑO 2016/2017), OCTUBRE 2017

(EN N° DE ENVÍOS Y KILOGRAMOS)

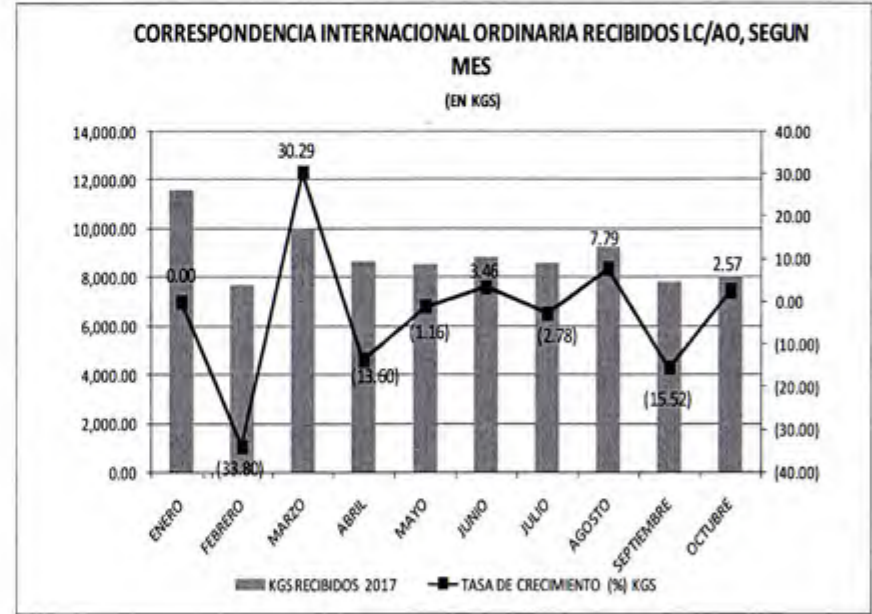
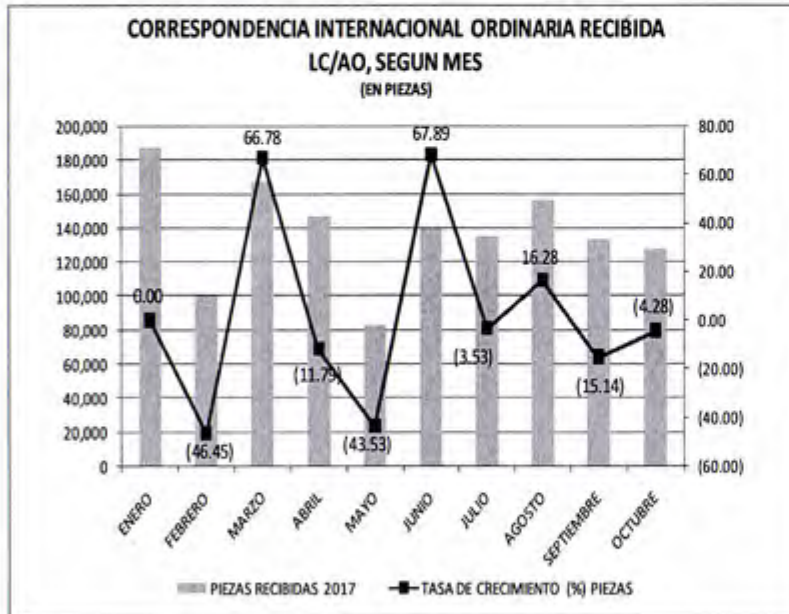


CORRESPONDENCIA INTERNACIONAL RECIBIDA Y EXPEDIDA ORDINARIA (LC+AO) Y CP PROCESADAS EN OFICINA CENTRAL, DEL MES DE OCTUBRE 2017

(EN No. DE ENVIOS Y KILOGRAMOS)

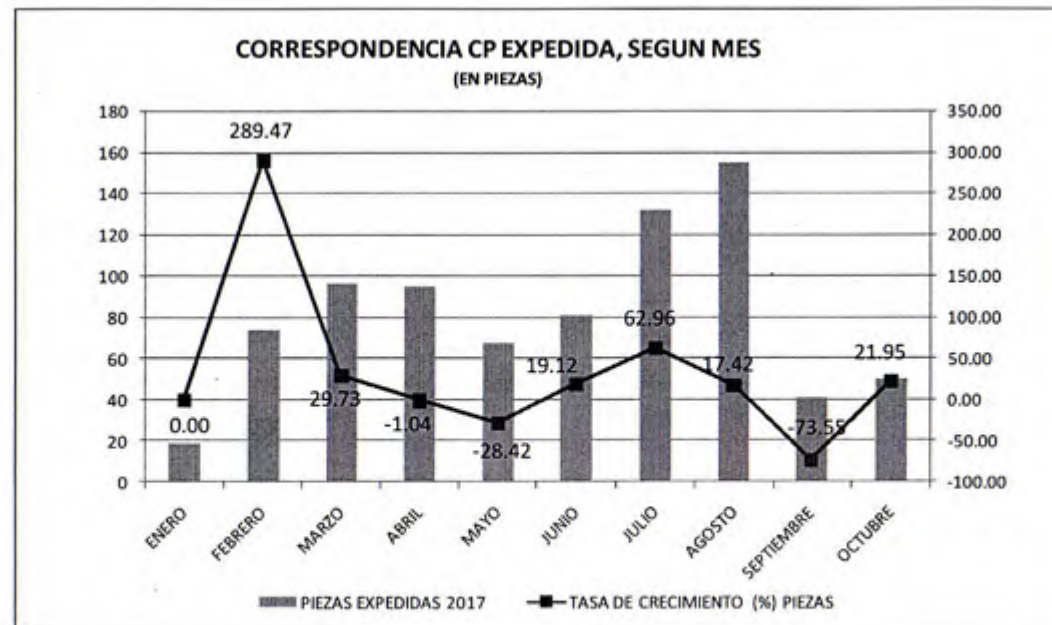
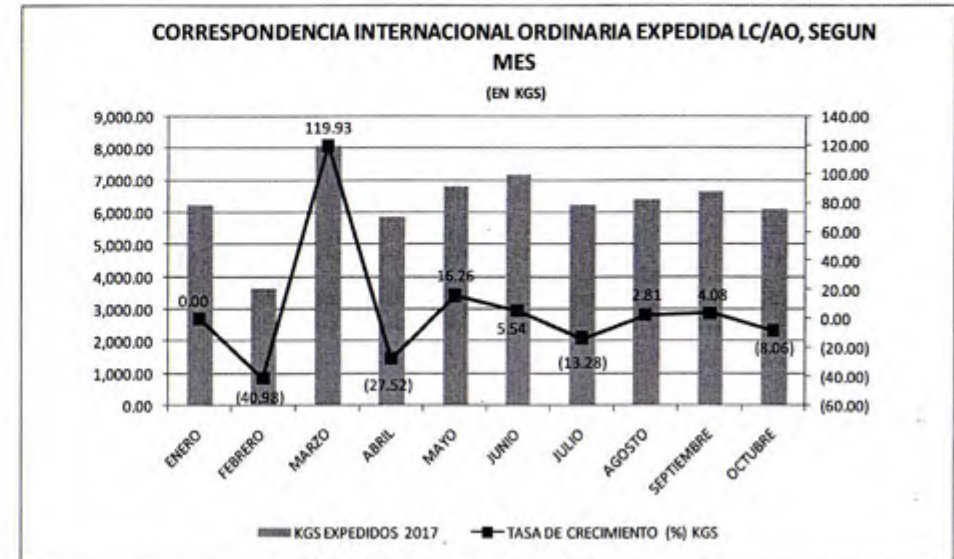
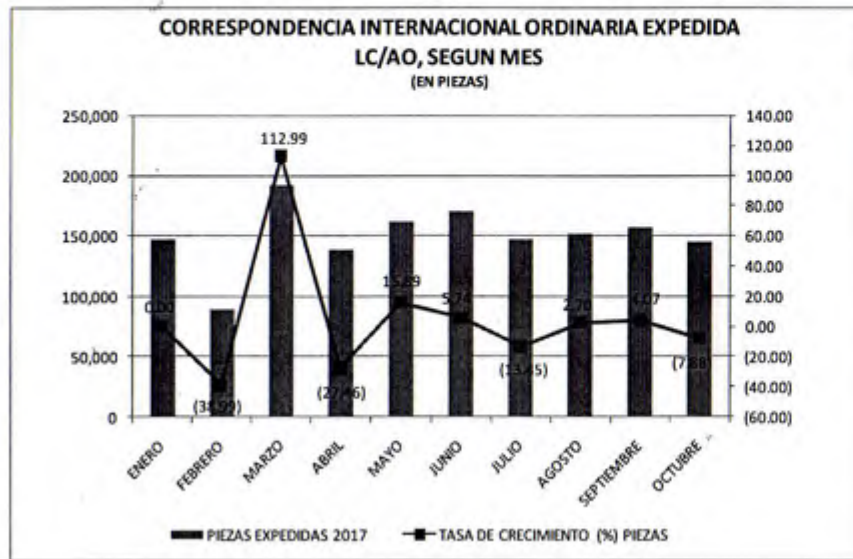
MES	RECIBIDAS				EXPEDIDAS				LC+AO				CP				TOTAL DE CORRESPONDENCIA PROCESADA EN PIEZAS LC+AO+CP	TOTAL DE CORRESPONDENCIA PROCESADA EN KGS LC+AO+CP
	2017		2017		2017		2017		RECIBIDA		EXPEDIDAS		RECIBIDAS		EXPEDIDAS			
	PIEZAS RECIBIDAS 2017		KGS RECIBIDOS 2017		PIEZAS EXPEDIDAS 2017		KGS EXPEDIDOS 2017		TASA DE CRECIMIENTO (%) PIEZAS	TASA DE CRECIMIENTO (%) KGS	TASA DE CRECIMIENTO (%) PIEZAS	TASA DE CRECIMIENTO (%) KGS	TASA DE CRECIMIENTO (%) PIEZAS	TASA DE CRECIMIENTO (%) KGS	TASA DE CRECIMIENTO (%) PIEZAS	TASA DE CRECIMIENTO (%) KGS		
	LC+AO	CP	LC+AO	CP	LC+AO	CP	LC+AO	CP										
ENERO	187,012	3,387	11,610.35	16,816.00	147,627	19	6,228.30	52.00	0.00	0.00	0.00	0.00	0.00	0.00	0.00	0.00	338,045	34,706.65
FEBRERO	100,148	2,482	7,686.00	11,801.50	90,065	74	3,676.10	255.20	(46.45)	(33.80)	(38.99)	(40.98)	-26.72	-29.82	289.47	390.77	192,769	23,418.80
MARZO	167,027	2,805	10,014.25	14,174.90	191,831	96	8,084.90	189.90	66.78	30.29	112.99	119.93	13.01	20.11	29.73	-25.59	361,759	32,463.95
ABRIL	147,338	2,587	8,652.70	12,088.00	139,159	95	5,860.00	206.20	(11.79)	(13.60)	(27.46)	(27.52)	-7.77	-14.72	-1.04	8.58	289,179	26,806.90
MAYO	83,197	3,142	8,552.13	15,103.70	161,268	68	6,812.90	188.80	(43.53)	(1.16)	15.89	16.26	21.45	-24.95	-28.42	-8.44	247,675	30,657.53
JUNIO	139,678	2,499	8,847.78	12,724.50	170,520	81	7,190.60	201.20	67.89	3.46	5.74	5.54	-20.46	-15.75	19.12	6.57	312,778	28,964.08
JULIO	134,742	2,414	8,601.78	12,554.90	147,588	132	6,235.60	359.40	(3.53)	(2.78)	(13.45)	(13.28)	-3.40	-1.33	62.96	78.63	284,876	27,751.68
AGOSTO	156,672	3,161	9,272.17	15,940.30	151,573	155	6,410.90	438.70	16.28	7.79	2.70	2.81	30.94	26.96	17.42	22.06	311,561	32,062.07
SEPTIEMBRE	132,959	2,233	7,833.40	10,676.50	157,742	41	6,672.30	131.10	(15.14)	(15.52)	4.07	4.08	-29.36	-33.02	-73.55	-70.12	292,975	25,313.30
OCTUBRE	127,266	3,497	8,035.05	3,497.00	145,317	50	6,134.60	70.60	(4.28)	2.57	(7.88)	(8.06)	56.61	-67.25	21.95	-46.15	276,130	17,737.25
TOTAL	1,376,039	28,207	89,105.61	125,377.30	1,502,690	811	63,306.20	2,093.10									2,907,747	279,882.21

FUENTE: REPORTE DE ESTADISTICAS, OCTUBRE 2017-Depto. De Tratamiento Postal.



CORRESPONDENCIA INTERNACIONAL RECIBIDA Y EXPEDIDA ORDINARIA (LC+AO) Y CP PROCESADAS EN OFICINA CENTRAL, DEL MES DE OCTUBRE 2017

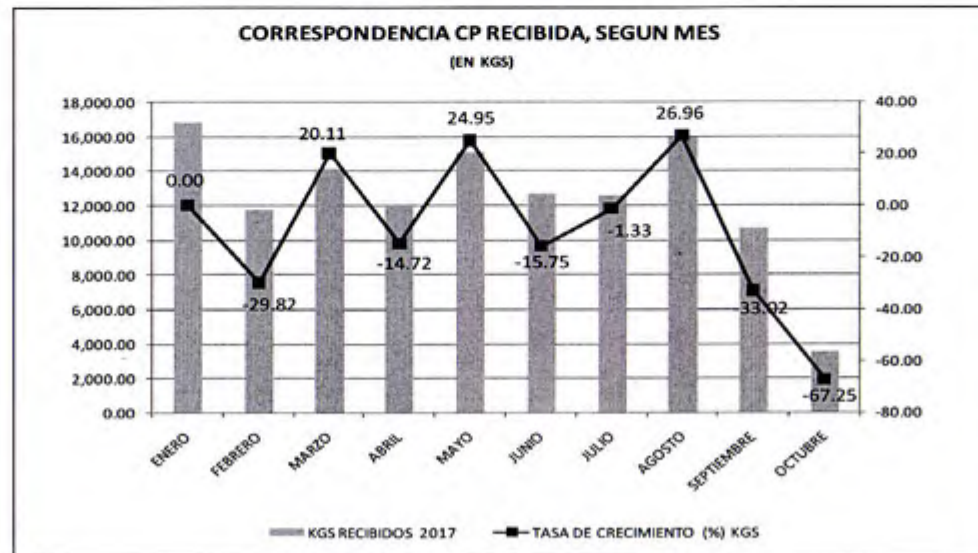
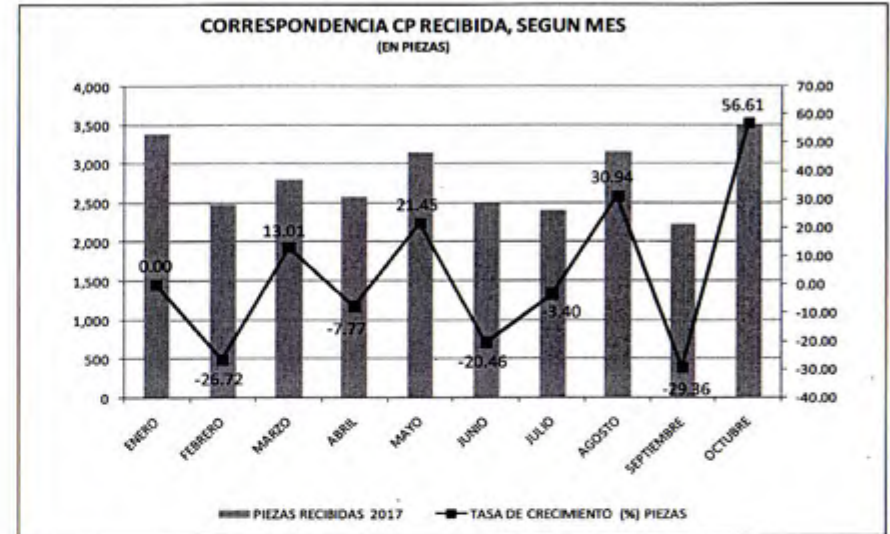
(EN No. DE ENVIOS Y KILOGRAMOS)



DIRECCION GENERAL DE CORREOS

CORRESPONDENCIA INTERNACIONAL RECIBIDA Y EXPEDIDA ORDINARIA (LC+AO) Y CP PROCESADAS EN OFICINA CENTRAL, DEL MES DE OCTUBRE 2017

(EN No. DE ENVIOS Y KILOGRAMOS)

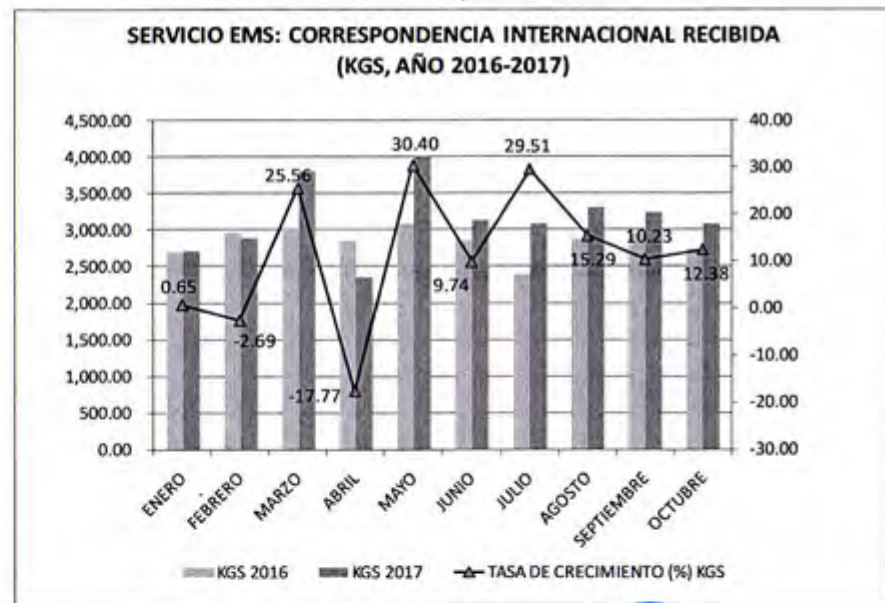
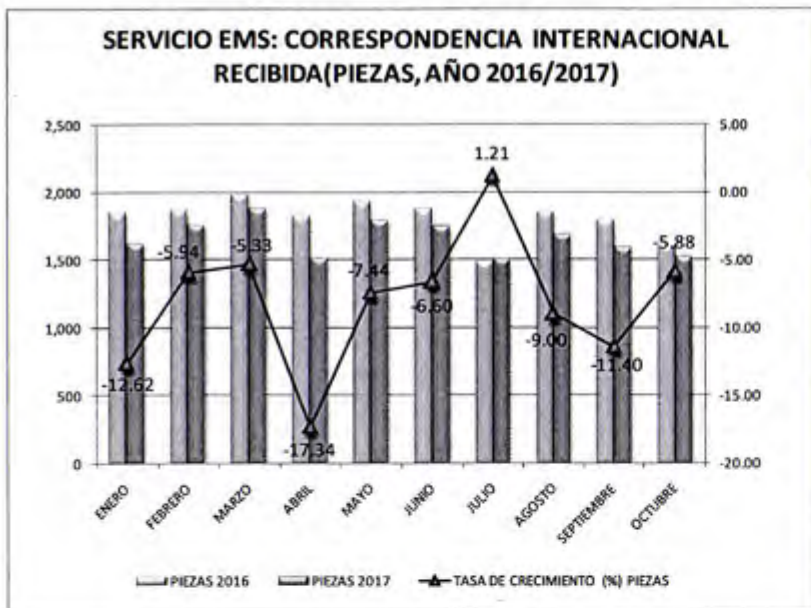


DIRECCION GENERAL DE CORREOS
CORREO PROCESADO SERVICIO EMS, A NIVEL NACIONAL E INTERNACIONAL (AÑO 2016/2017)

(En No. de Envíos y Kilogramos)

MES	EMS INTERNACIONAL										EMS NACIONAL RECIBIDA				
	RECIBIDAS				TASA DE CRECIMIENTO (%) PIEZAS	TASA DE CRECIMIENTO (%) KGS	EXPEDIDAS				TASA DE CRECIMIENTO (%) PIEZAS	TASA DE CRECIMIENTO (%) KGS	2016	2017	TASA DE CRECIMIENTO (%) PIEZAS
	2016		2017				2016		2017						
	PIEZAS 2016	KGS 2016	PIEZAS 2017	KGS 2017	PIEZAS 2016	KGS 2016	PIEZAS 2017	KGS 2017	PIEZAS 2016	PIEZAS 2017	PIEZAS 2016	PIEZAS 2017	PIEZAS 2016	PIEZAS 2017	
ENERO	1,854	2,687.79	1,620	2,705.20	-12.62	0.65	9,560	7,182.80	11,404	13,104.00	19.29	82.44	1,609	2,164	34.49
FEBRERO	1,870	2,971.69	1,759	2,891.75	-5.94	-2.69	11,657	9,484.65	12,449	12,577.00	6.79	32.60	1,802	2,382	32.19
MARZO	1,989	3,031.24	1,883	3,806.00	-5.33	25.56	11,631	10,567.40	16,399	17,278.00	40.99	63.50	1,537	2,973	93.43
ABRIL	1,834	2,855.97	1,516	2,348.50	-17.34	-17.77	11,629	9,781.29	11,033	27,873.00	-5.13	184.96	1,660	1,879	13.19
MAYO	1,936	3,083.90	1,792	4,021.30	-7.44	30.40	10,859	8,503.81	12,602	14,659.00	16.05	72.38	1,798	2,326	29.37
JUNIO	1,878	2,846.85	1,754	3,124.00	-6.60	9.74	10,163	13,201.90	11,638	12,878.00	14.51	-2.45	1,809	2,404	32.89
JULIO	1,493	2,382.00	1,511	3,085.00	1.21	29.51	10,329	8,403.30	11,061	12,461.00	7.09	48.29	1,866	3,956	112.00
AGOSTO	1,855	2,868.26	1,688	3,306.80	-9.00	15.29	11,001	9,611.42	11,822	14,127.00	7.46	46.98	1,496	2,383	59.29
SEPTIEMBRE	1,799	2,946.50	1,594	3,248.00	-11.40	10.23	12,760	12,866.30	11,152	13,573.00	-12.60	5.49	2,057	2,568	24.84
OCTUBRE	1,617	2,745.00	1,522	3,084.70	-5.88	12.38	12,737	13,220.26	17,504	15,823.00	-1.83	19.69	1,901	2,459	29.35
TOTAL	18,125	28,419.20	16,639	31,621.25	-8.20	11.27	112,326	102,823.13	122,064	154,353.00	8.67	50.12	17,535	25,494	45.39

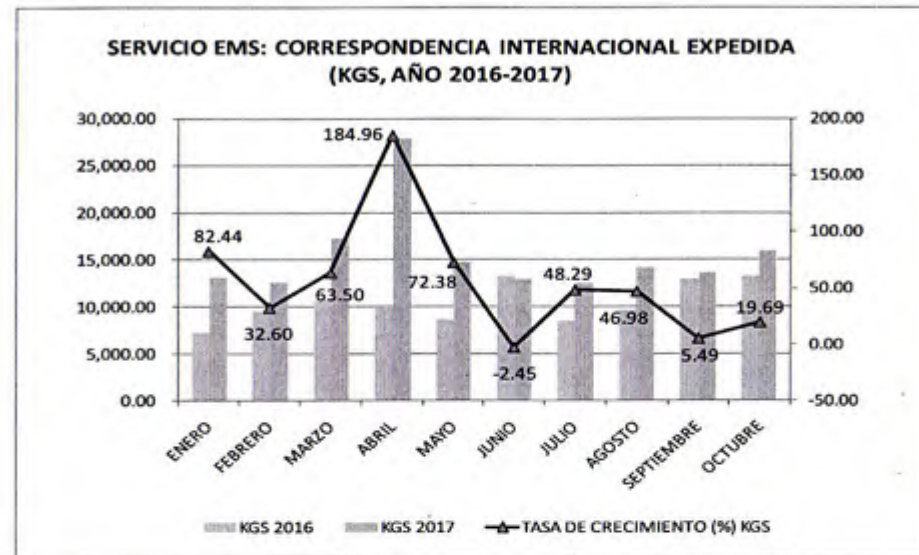
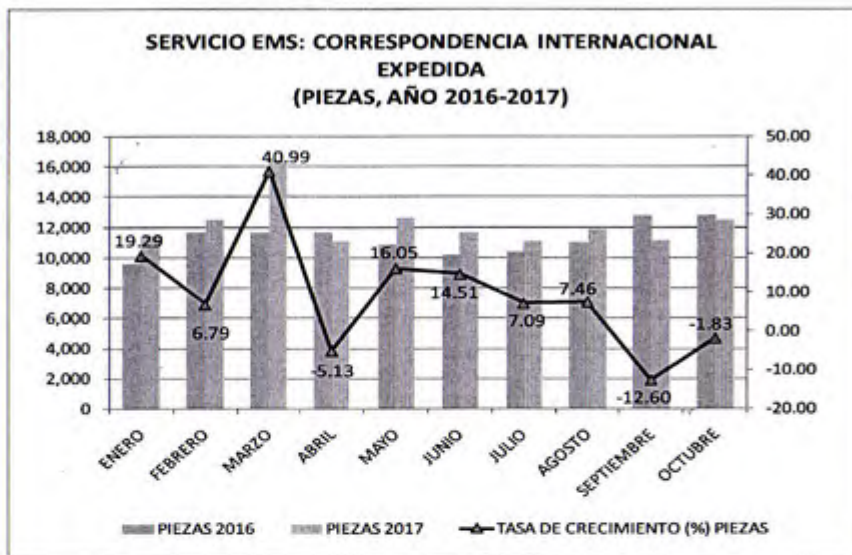
FUENTE: REPORTE DE ESTADISTICAS DE OCTUBRE 2017.-Depto. De Tratamiento Postal.



DIRECCION GENERAL DE CORREOS

CORREO PROCESADO SERVICIO EMS, A NIVEL NACIONAL E INTERNACIONAL (AÑO 2016/2017)

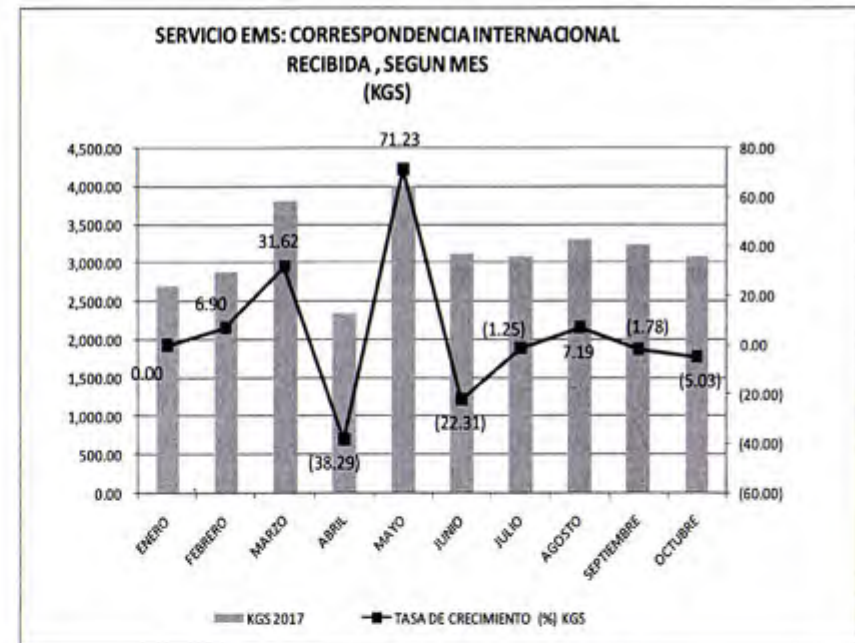
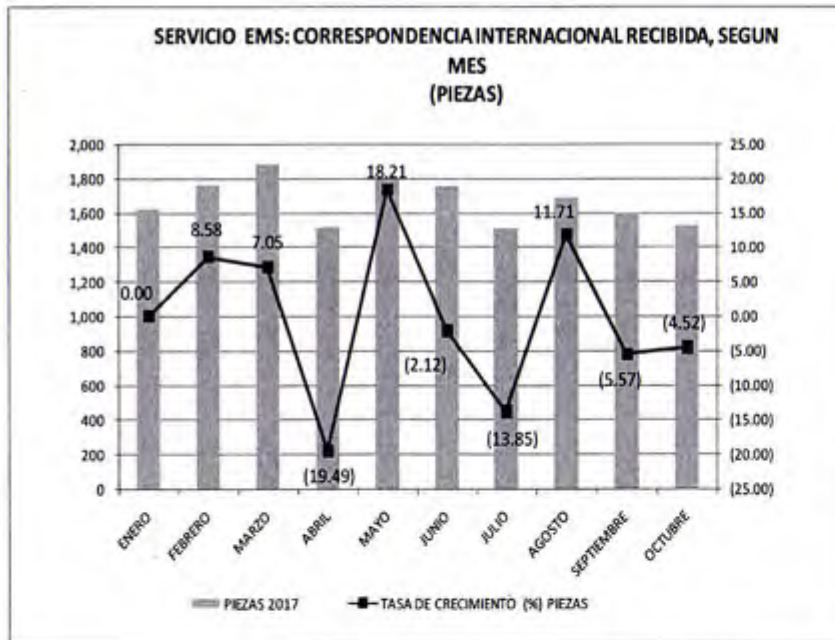
(En No. de Envíos y Kilogramos)



DIRECCION GENERAL DE CORREOS
CORREO PROCESADO SERVICIO EMS, A NIVEL NACIONAL E INTERNACIONAL, POR MES

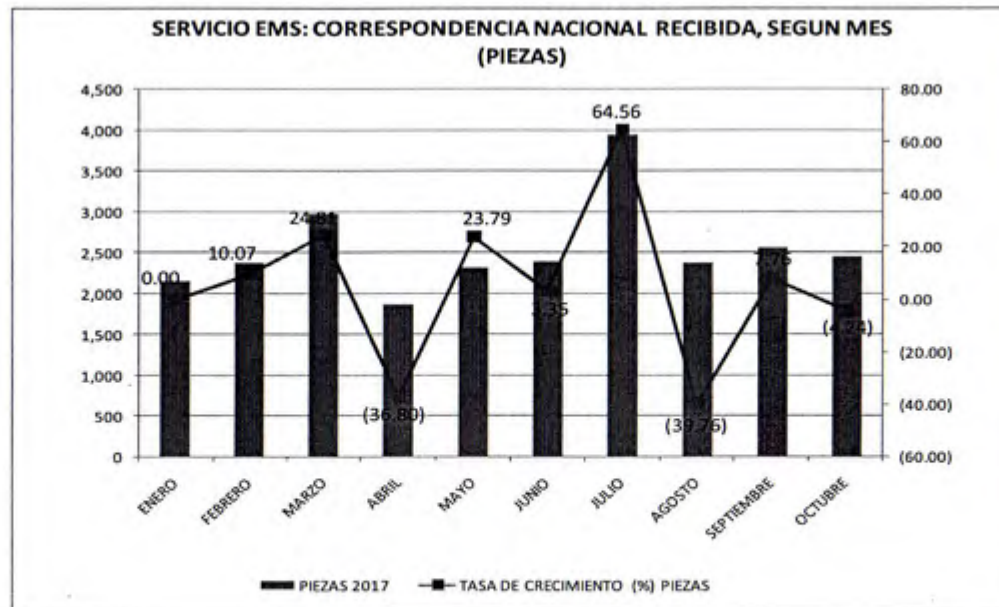
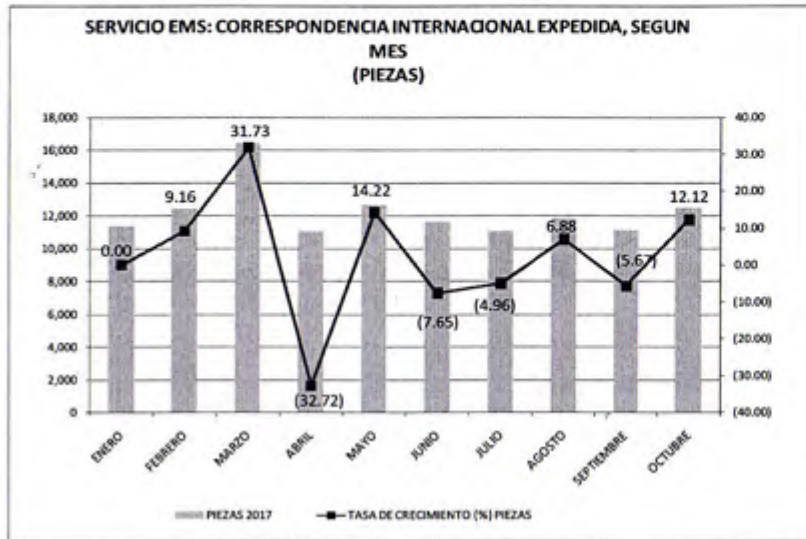
MES	EMS INTERNACIONAL								EMS NACIONAL RECIBIDO		TOTAL DE PIEZAS PROCESADAS	TOTAL EN KGS PROCESADOS
	RECIBIDAS 2017		TASA DE CRECIMIENTO (%) PIEZAS	TASA DE CRECIMIENTO (%) KGS	EXPEDIDAS 2017		TASA DE CRECIMIENTO (%) PIEZAS	TASA DE CRECIMIENTO (%) KGS	2017	TASA DE CRECIMIENTO (%) PIEZAS		
	PIEZAS 2017	KGS 2017			PIEZAS 2017	KGS 2017			PIEZAS 2017			
ENERO	1,620	2,705.20	0.00	0.00	11,404	13,104.00	0.00	0.00	2,164	0.00	15,188	15,809.20
FEBRERO	1,759	2,891.75	8.58	6.90	12,449	12,577.00	9.16	(4.02)	2,382	10.07	16,590	15,468.75
MARZO	1,883	3,806.00	7.05	31.62	16,399	17,278.00	31.73	37.38	2,973	24.81	21,255	21,084.00
ABRIL	1,516	2,348.50	(19.49)	(38.29)	11,033	27,873.00	(32.72)	61.32	1,879	(36.80)	14,428	30,221.50
MAYO	1,792	4,021.30	18.21	71.23	12,602	14,659.00	14.22	(47.41)	2,326	23.79	16,720	18,680.30
JUNIO	1,754	3,124.00	(2.12)	(22.31)	11,638	12,878.00	(7.65)	(12.15)	2,404	3.35	15,796	16,002.00
JULIO	1,511	3,085.00	(13.85)	(1.25)	11,061	12,461.00	(4.96)	(3.24)	3,956	64.56	16,528	15,546.00
AGOSTO	1,688	3,306.80	11.71	7.19	11,822	14,127.00	6.88	13.37	2,383	(39.76)	15,893	17,433.80
SEPTIEMBRE	1,594	3,248.00	(5.57)	(1.78)	11,152	13,573.00	(5.67)	(3.92)	2,568	7.76	15,314	16,821.00
OCTUBRE	1,522	3,084.70	(4.52)	(5.03)	12,504	15,823.00	12.12	16.58	2,459	(4.24)	16,485	18,907.70
TOTAL	16,639	31,621.25			122,064	154,353.00			25,494		164,197	185,974.25

FUENTE: REPORTE DE ESTADISTICAS OCTUBRE 2017 - Depto. De Tratamiento Postal.



DIRECCION GENERAL DE CORREOS

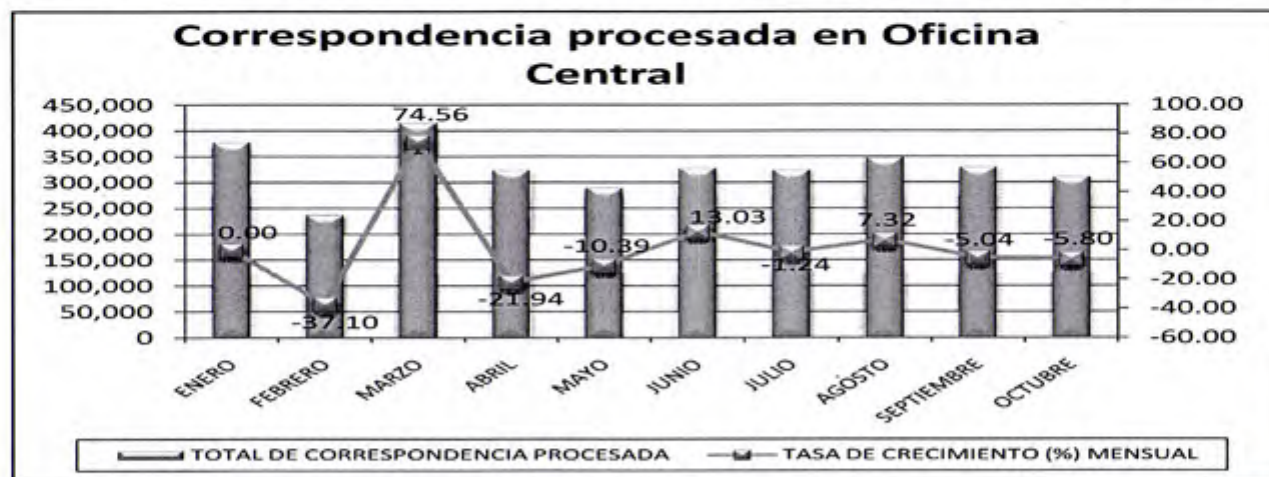
CORREO PROCESADO SERVICIO EMS, A NIVEL NACIONAL E INTERNACIONAL, POR MES



CONSOLIDADO DE CORRESPONDENCIA PROCESADA EN OFICINA CENTRAL, OCTUBRE 2017

MESES	TOTAL DE CORRESPONDENCIA RECIBIDA	TOTAL DE CORRESPONDENCIA EXPEDIDA	TOTAL DE CORRESPONDENCIA PROCESADA	TASA DE CRECIMIENTO (%) MENSUAL
ENERO	219,492	159,050	378,542	0.00
FEBRERO	135,496	102,588	238,084	-37.10
MARZO	207,266	208,326	415,592	74.56
ABRIL	174,104	150,287	324,391	-21.94
MAYO	116,755	173,938	290,693	-10.39
JUNIO	146,335	182,239	328,574	13.03
JULIO	165,718	158,781	324,499	-1.24
AGOSTO	184,714	163,550	348,264	7.32
SEPTIEMBRE	161,780	168,935	330,715	-5.04
OCTUBRE	153,663	157,871	311,534	-5.80
TOTAL	1,665,323	1,625,565	3,290,888	

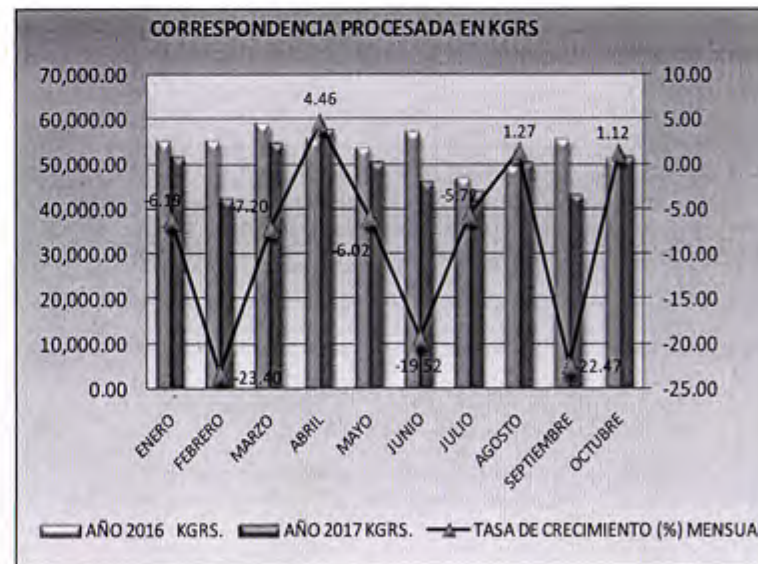
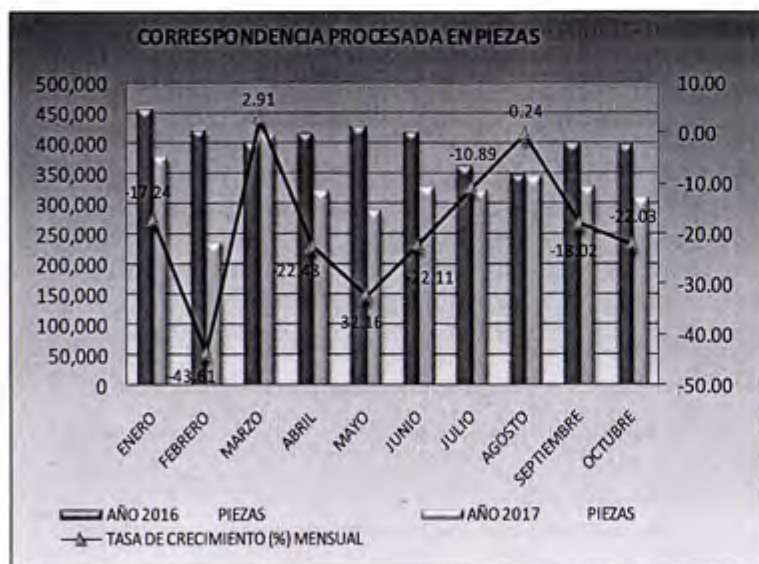
FUENTE: REPORTE DE ESTADISTICAS, OCTUBRE 2017- Depto. de Tratamiento Postal.



TOTAL DE CORRESPONDENCIA PROCESADA POR MES (# DE PIEZAS Y KILOGRAMOS), AÑOS 2016/2017

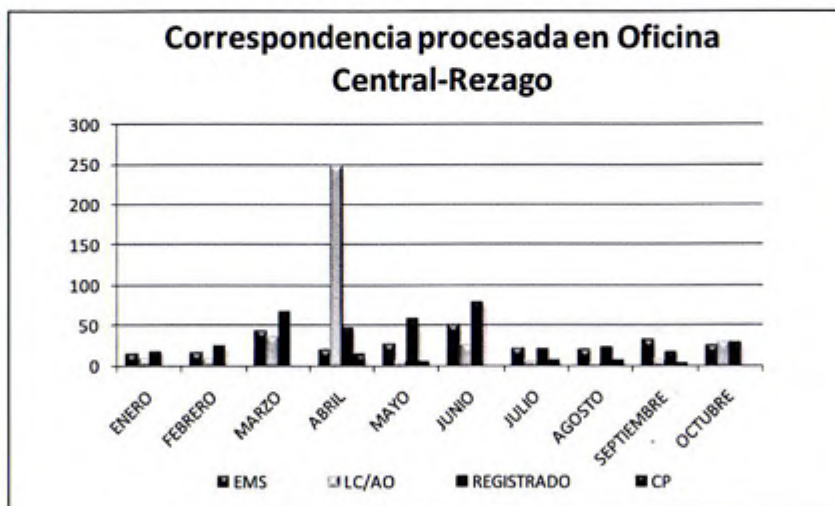
MESES	AÑO 2016 PIEZAS	AÑO 2017 PIEZAS	TASA DE CRECIMIENTO (%) MENSUAL	AÑO 2016 KGRS.	AÑO 2017 KGRS.	TASA DE CRECIMIENTO (%) MENSUAL
ENERO	457,412	378,542	-17.24	54,905.06	51,504.82	-6.19
FEBRERO	422,203	238,084	-43.61	55,047.07	42,167.11	-23.40
MARZO	403,840	415,592	2.91	58,846.26	54,609.25	-7.20
ABRIL	418,464	324,391	-22.48	55,235.51	57,700.31	4.46
MAYO	428,500	290,693	-32.16	53,362.88	50,151.86	-6.02
JUNIO	421,859	328,574	-22.11	56,876.06	45,771.38	-19.52
JULIO	364,155	324,499	-10.89	46,763.36	44,088.48	-5.72
AGOSTO	349,094	348,264	-0.24	49,562.83	50,191.55	1.27
SEPTIEMBRE	403,400	330,715	-18.02	55,407.56	42,959.33	-22.47
OCTUBRE	399,571	311,534	-22.03	51,023.27	51,595.49	1.12
TOTAL	4,068,498	3,290,888		537,029.86	490,739.58	

FUENTE: REPORTE DE ESTADISTICAS, OCTUBRE 2017- Depto. de Tratamiento Postal.



**CONSOLIDADO DE CORRESPONDENCIA CAIDA EN REZAGO,
PROCESADA EN OFICINA CENTRAL, OCTUBRE 2017**

MESES	ENVIOS				TOTAL
	EMS	LC/AO	REGISTRADO	CP	
ENERO	15	9	19	0	43
FEBRERO	16	10	26	0	52
MARZO	44	36	69	1	150
ABRIL	21	249	48	13	331
MAYO	28	5	59	5	97
JUNIO	51	25	80	1	157
JULIO	22	5	23	7	57
AGOSTO	20	2	25	7	54
SEPTIEMBRE	32	8	19	3	62
OCTUBRE	25	30	30	0	85
TOTAL	274	379	398	37	1,088



FUENTE: REPORTE DE ESTADISTICAS, OCTUBRE 2017 - Depto. De Tratamiento Postal.



**FLUJO COMPARATIVO DE CORRESPONDENCIA CORPORATIVA PROCESADA AÑOS 2016-2017
MES DE OCTUBRE**

**FLUJO DE CORRESPONDENCIA CORPORATIVA
SERVICIO CREDITO (PIEZAS)**

MES	SERVICIO DE CREDITO						% DE CRECIMIENTO
	2016			2017			
	CON ACUSE DE RECIBIDO	SIN ACUSE DE RECIBIDO	TOTAL	CON ACUSE DE RECIBIDO	SIN ACUSE DE RECIBIDO	TOTAL	
ENERO	28,443	10,883	39,326	13,207	9,575	22,782	(42.07)
FEBERERO	13,788	5,415	19,203	16,722	7,089	23,811	24.00
MARZO	13,484	13,770	27,254	19,786	3	19,789	(27.39)
ABRIL	15,591	5,429	21,020	19,786	0	19,786	(5.87)
MAYO	17,155	13,513	30,668	19,749	480	20,229	(34.04)
JUNIO	16,745	7,760	24,505	16,816	140	16,956	(30.81)
JULIO	17,787	5,110	22,897	38,884	336	39,220	71.29
AGOSTO	17,038	10,213	27,251	20,284	307	20,591	(24.44)
SEPTIEMBRE	17,244	3,736	20,980	20,983	12,427	33,410	59.25
OCTUBRE	19,107	7,386	26,493	10,096	19,011	29,107	9.87

Fuente: Reporte de Estadísticas de Gerencia de Operaciones Postales y Servicios Logísticos, mes de Octubre 2016-2017.



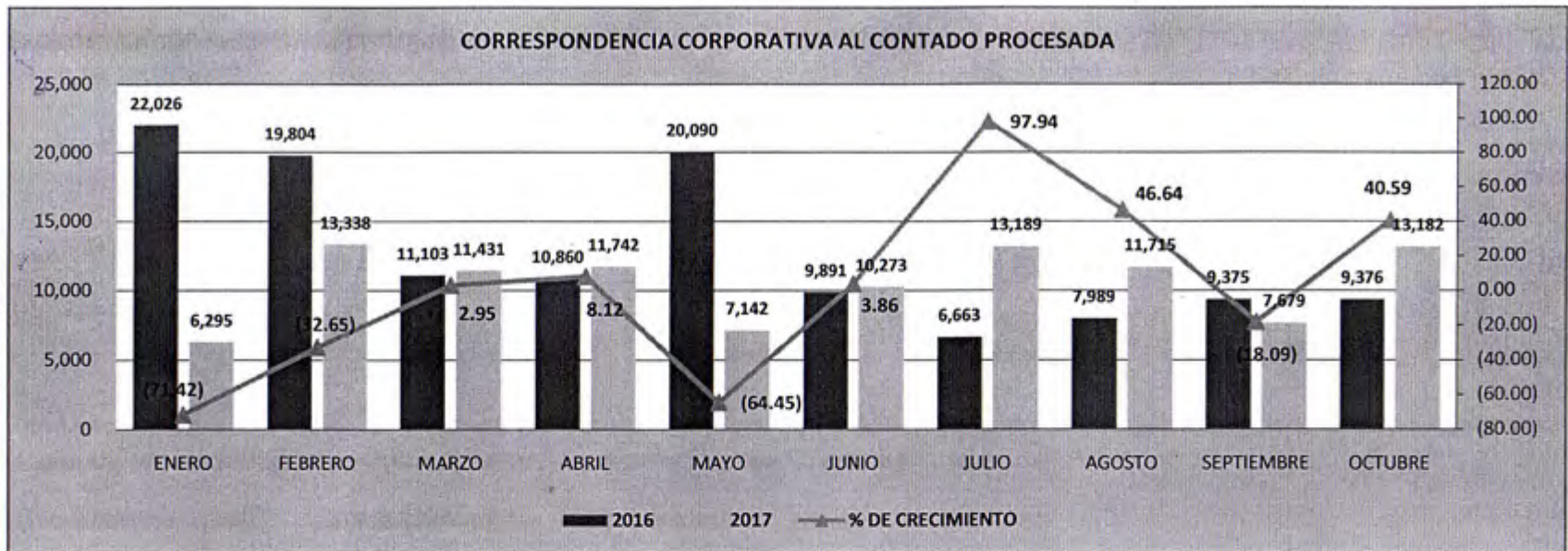


**FLUJO DE CORRESPONDENCIA CORPORATIVA
SERVICIO CONTADO (PIEZAS)**

MES	SERVICIO DE CONTADO						% DE CRECIMIENTO
	2016			2017			
	CON ACUSE DE RECIBIDO	SIN ACUSE DE RECIBIDO	TOTAL	CON ACUSE DE RECIBIDO	SIN ACUSE DE RECIBIDO	TOTAL	
ENERO	17,738	4,288	22,026	6,295	0	6,295	(71.42)
FEBRERO	16,600	3,204	19,804	10,821	2,517	13,338	(32.65)
MARZO	6,183	4,920	11,103	7,199	4,232	11,431	2.95
ABRIL	9,193	1,667	10,860	7,199	4,543	11,742	8.12
MAYO	14,939	5,151	20,090	6,538	604	7,142	(64.45)
JUNIO	5,597	4,294	9,891	8,808	1,465	10,273	3.86
JULIO	5,666	997	6,663	9,153	4,036	13,189	97.94
AGOSTO	6,112	1,877	7,989	9,235	2,480	11,715	46.64
SEPTIEMBRE	6,062	3,313	9,375	5,075	2,604	7,679	(18.09)
OCTUBRE	5,542	3,834	9,376	8,352	4,830	13,182	40.59

Fuente: Reporte de Estadísticas de Gerencia de Operaciones Postales y Servicios Logísticos, mes de Octubre 2016-2017.





CONSOLIDADO DE CORRESPONDENCIA CORPORATIVA PROCESADA POR MES (PIEZAS)

MES	SERVICIO CORPORATIVO		
	AÑO 2016	AÑO 2017	TASA DE CRECIMIENTO (%)
ENERO	61,352	29,077	(52.61)
FEBRERO	39,007	37,149	(4.76)
MARZO	38,357	31,220	(18.61)
ABRIL	31,880	31,528	(1.10)
MAYO	50,758	27,371	(46.08)
JUNIO	34,396	27,229	(20.84)
JULIO	29,560	52,409	77.30
AGOSTO	35,240	32,306	(8.33)
SEPTIEMBRE	30,355	41,089	35.36
OCTUBRE	35,869	42,289	17.90
TOTAL	386,774	351,667	(9.08)





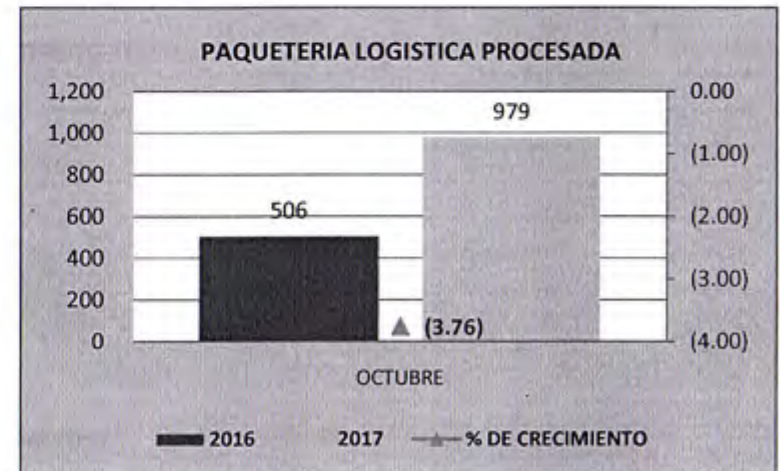
Fuente: Reporte de Estadísticas de Gerencia de Operaciones Postales y Servicios Logísticos, mes de Octubre 2016-2017.

En el mes de Octubre 2017, se procesaron 42,289 piezas a 35 clientes corporativos entre los cuales 17 pertenecen al Sector Privado y 18 al Sector Publico; 14 son Clientes al Crédito y 21 al Contado.

FLUJO DE PAQUETERÍA CORPORATIVA SERVICIO LOGISTICO

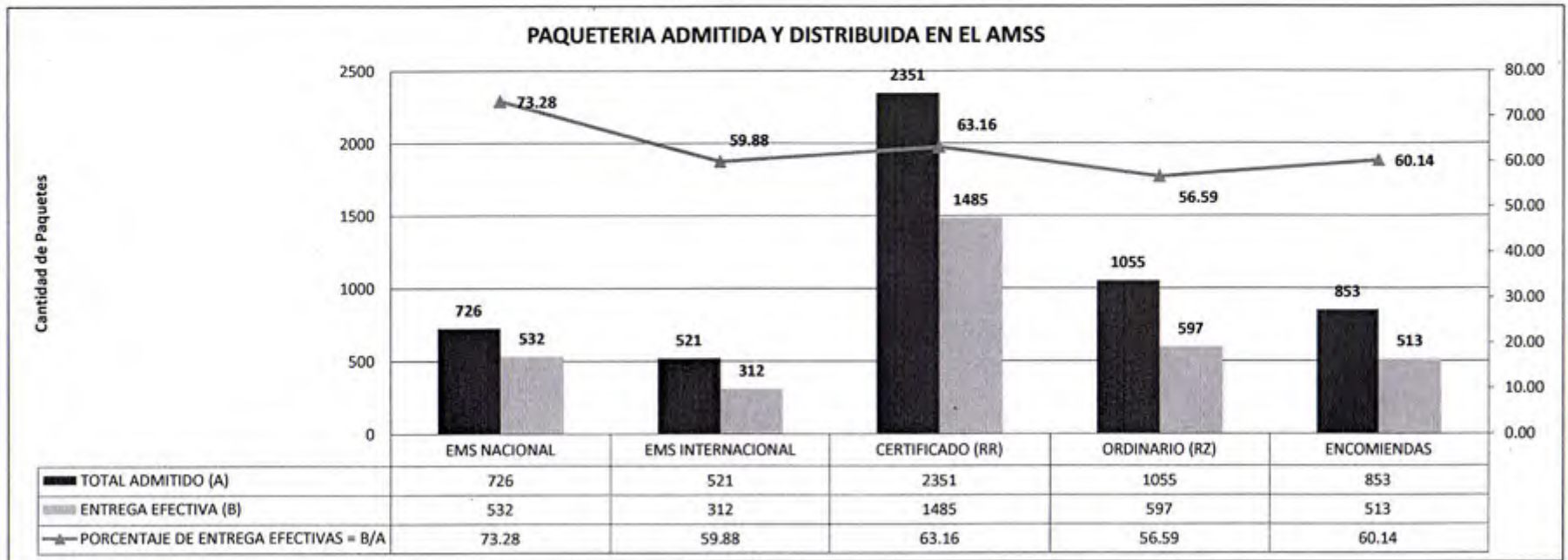
MES	SERVICIO LOGISTICO						% DE CRECIMIENTO
	2016			2017			
	ADMISION	ENTREGAS	DEVOLUCIONES	ADMISION	ENTREGAS	DEVOLUCIONES	
OCTUBRE	26,386	25,880	506	25,394	24,415	979	(3.76)

Fuente: Reporte de Estadísticas de Gerencia de Operaciones Postales y Servicios Logísticos, mes de Octubre 2016-2017



DIRECCION GENERAL DE CORREOS
FLUJO DE PAQUETERIA DISTRIBUIDA EN EL AMSS EN EL MES OCTUBRE
 (No. de Paquetes)

TIPO DE PAQUETERIA	PAQUETERIA PENDIENTE DE DISTRIBUIR (MES ANTERIOR)	ADMISION	TOTAL ADMITIDO (A)	ENTREGA EFECTIVA (B)	SALDO PENDIENTE DE DISTRIBUCION C=(A-B)	TRASLADOS DE PAQUETERIA			TOTAL PAQUETERIA PENDIENTE DE DISTRIBUCION EN DEPTO.DE DISTRIB. DE PAQUETERIA EN EL AMSS G=(C-F)	PORCENTAJE DE ENTREGA EFECTIVAS = B/A	PORCENTAJE DE ENTREGA TOTAL = (B+F)/A
						PAQUETERIA VENTANILLA CENTRAL (D)	DEPTO. DE TRATAMIENTO POSTAL (E)	SUB-TOTAL F=(D+E)			
EMS NACIONAL	114	612	726	532	194	46	34	80	114	73.28	11.12
EMS INTERNACIONAL	71	450	521	312	209	75	48	123	86	59.88	7.90
CERTIFICADO (RR)	0	2351	2351	1485	866	725	149	874	0	63.16	42.84
ORDINARIO (RZ)	6	1049	1055	597	458	309	135	444	6	56.59	18.91
ENCOMIENDAS	0	853	853	513	340	240	101	341	0	60.14	15.51
TOTAL	191	5315	5506	3439	2067	1395	467	1862	206	62.46	96.28

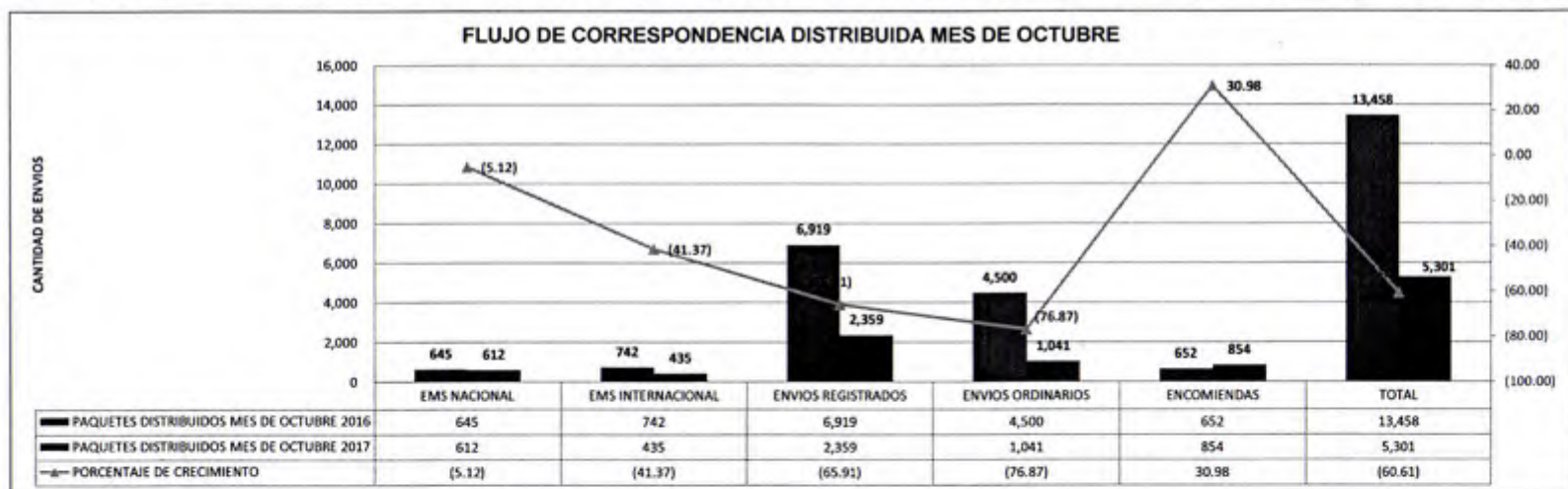


Nota: La distribución efectiva del Departamento de Distribución de Correspondencia en el AMSS fue del 64.46 % representa la cantidad de 2067 paquetes entregados en el mes de Octubre 2017



DIRECCION GENERAL DE CORREOS
FLUJO DE PAQUETERIA DISTRIBUIDA EN EL AMSS POR MES
 (No. de Paquetes)

MES	EMS NACIONAL			EMS INTERNACIONAL			ENVIOS REGISTRADOS			ENVIOS ORDINARIOS(RZ)			ENCOMIENDAS			TOTAL		
	AÑO 2016	AÑO 2017	PORCENTAJE DE CRECIMIENTO	AÑO 2016	AÑO 2017	PORCENTAJE DE CRECIMIENTO	AÑO 2016	AÑO 2017	PORCENTAJE DE CRECIMIENTO	AÑO 2016	AÑO 2017	PORCENTAJE DE CRECIMIENTO	AÑO 2016	AÑO 2017	PORCENTAJE DE CRECIMIENTO	AÑO 2016	AÑO 2017	PORCENTAJE DE CRECIMIENTO
ENERO	481	588	22.25	674	557	(17.36)	5,169	4,165	(19.42)	3,623	896	(75.27)	849	925	8.95	10,796	7,131	(33.95)
FEBRERO	680	589	(13.38)	729	432	(40.74)	4,791	3,178	(33.67)	2,264	1,313	(42.01)	615	683	11.06	9,079	6,195	(31.77)
MARZO	519	720	38.73	513	545	6.24	3,833	5,347	39.50	1,895	1,196	(36.89)	623	728	16.85	7,383	8,536	15.62
ABRIL	544	522	(4.04)	575	435	(24.35)	4,577	3,770	(17.63)	2,125	1,112	(47.67)	507	759	49.70	8,328	6,598	(20.77)
MAYO	585	628	7.35	624	509	(18.43)	6,631	4,473	(32.54)	2,468	1,863	(24.51)	587	824	40.37	10,895	8,297	(23.85)
JUNIO	582	627	7.73	620	527	(15.00)	8,216	4,268	(48.05)	2,700	1,399	(48.19)	512	686	33.98	12,630	7,507	(40.56)
JULIO	534	762	42.70	582	480	(17.53)	4,169	4,053	(2.78)	1,116	926	(17.03)	596	675	13.26	6,997	6,896	(1.44)
AGOSTO	571	573	0.35	489	478	(2.25)	4,385	4,249	(3.10)	1,623	963	(40.67)	522	717	37.36	7,590	6,980	(8.04)
SEPTIEMBRE	638	647	1.41	567	448	(20.99)	4,164	3,218	(22.72)	1,474	899	(39.01)	629	572	(9.06)	7,472	5,784	(22.59)
OCTUBRE	645	612	(5.12)	742	435	(41.37)	6,919	2,359	(65.91)	4,500	1,041	(76.87)	652	854	30.98	13,458	5,301	(60.61)

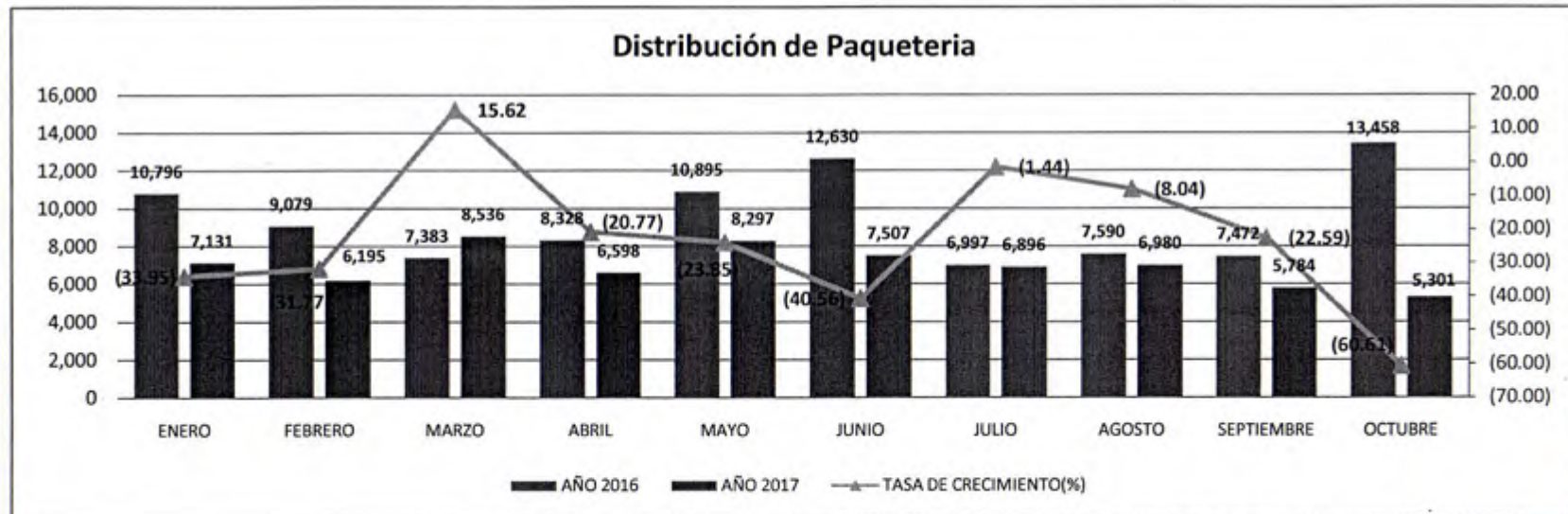


Fuente: Reporte Mensual de Distribución de Paquetería en el AMSS, mes de octubre 2016-2017.



CONSOLIDADO DE PAQUETERIA DISTRIBUIDA EN EL AMSS POR MES

MES	PAQUETES DISTRIBUIDOS		
	AÑO 2016	AÑO 2017	TASA DE CRECIMIENTO(%)
ENERO	10,796	7,131	(33.95)
FEBRERO	9,079	6,195	(31.77)
MARZO	7,383	8,536	15.62
ABRIL	8,328	6,598	(20.77)
MAYO	10,895	8,297	(23.85)
JUNIO	12,630	7,507	(40.56)
JULIO	6,997	6,896	(1.44)
AGOSTO	7,590	6,980	(8.04)
SEPTIEMBRE	7,472	5,784	(22.59)
OCTUBRE	13,458	5,301	(60.61)
TOTAL	94,628	69,225	(26.85)



Fuente: Reporte Mensual de Distribución de Paquetería en el AMSS, mes de Octubre 2016-2017.

