

**MINISTERIO DE GOBERNACIÓN Y DESARROLLO TERRITORIAL
DIRECCIÓN GENERAL DE CORREOS**



**CORREOS
EL SALVADOR**

**ESTADÍSTICAS DE OFICINA CENTRAL,
CORRESPONDENCIA PROCESADA EN OFICINA CENTRAL Y ENVIOS EN REZAGO
AÑOS 2016-2017**

REPORTE CORRESPONDIENTE AL MES DE DICIEMBRE 2017

SAN SALVADOR, ENERO 2017



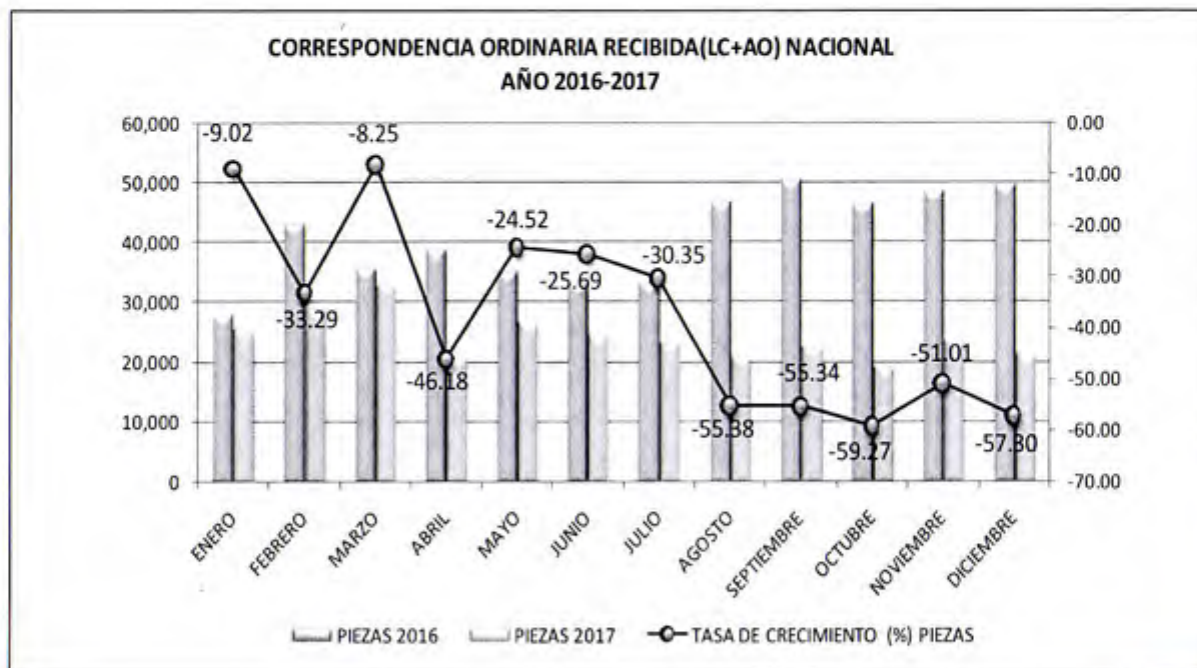
DIRECCION GENERAL DE CORREOS

CORRESPONDENCIA NACIONAL ORDINARIA Y EMS RECIBIDA, PROCESADA A NIVEL NACIONAL EN OFICINA CENTRAL(AÑO 2016/2017), DEL MES DE DICIEMBRE 2017

[En No. de Envios y Kilogramos]

MES	RECIBIDA NACIONAL				TASA DE CRECIMIENTO (%) PIEZAS	TASA DE CRECIMIENTO (%) KGS	EMS NACIONAL RECIBIDA				TASA DE CRECIMIENTO (%) PIEZAS	TOTAL DE CORRESPONDENCIA PROCESADA EN PIEZAS 2016	TOTAL DE CORRESPONDENCIA PROCESADA EN PIEZAS 2017	TASA DE CRECIMIENTO(%) TOTAL EN PIEZAS	TOTAL DE CORRESPONDENCIA EN KGS 2016	TOTAL DE CORRESPONDENCIA EN KGS 2017	TASA DE CRECIMIENTO TOTAL EN (%) KGS
	2016		2017				2016		2017								
	PIEZAS 2016	KGS 2016	PIEZAS 2017	KGS 2017			PIEZAS 2016	KGS	PIEZAS 2017	KGS							
	LC/AO	LC/AO	LC/AO	LC/AO													
ENERO	27,819	5,977.07	25,309	988.97	-9.02	-83.45	1,609	0.00	2,164	0.00	34.49	29,428	27,473	-6.64	5,977.07	988.97	-83.45
FEBRERO	43,060	6,254.23	28,725	3,279.56	-33.29	-47.56	1,802	0.00	2,382	0.00	32.19	44,852	31,107	-30.66	6,254.23	3,279.56	-47.56
MARZO	35,509	5,960.52	32,578	1,061.30	-8.25	-82.19	1,537	0.00	2,973	0.00	93.43	37,046	35,551	-4.04	5,960.52	1,061.30	-82.19
ABRIL	38,616	5,334.45	20,784	671.91	-46.18	-87.40	1,660	0.00	1,879	0.00	13.19	40,276	22,663	-43.73	5,334.45	671.91	-87.40
MAYO	34,843	5,569.98	26,298	814.03	-24.52	-85.39	1,798	0.00	2,326	0.00	29.37	36,641	28,624	-21.88	5,569.98	814.03	-85.39
JUNIO	32,955	4,514.42	24,489	805.30	-25.69	-82.16	1,809	0.00	2,404	0.00	32.89	34,754	26,893	-22.64	4,514.42	805.30	-82.16
JULIO	33,159	2,929.21	23,095	790.80	-30.35	-73.00	1,866	0.00	3,956	0.00	112.00	35,025	27,051	-22.77	2,929.21	790.80	-73.00
AGOSTO	46,638	4,775.00	20,810	695.68	-55.38	-85.43	1,496	0.00	2,383	0.00	59.29	48,134	23,193	-51.82	4,775.00	695.68	-85.43
SEPTIEMBRE	50,218	9,280.01	22,426	825.03	-55.34	-91.11	2,057	0.00	2,568	0.00	24.84	52,275	24,994	-52.19	9,280.01	825.03	-91.11
OCTUBRE	46,448	5,025.64	18,919	665.64	-59.27	-86.76	1,901	0.00	2,459	0.00	29.35	48,349	21,378	-55.78	5,025.64	665.64	-86.76
NOVIEMBRE	48,325	5,700.36	23,673	837.50	-51.01	-85.31	2,571	0.00	1,126	0.00	-56.20	50,896	24,799	-51.28	5,700.36	837.50	-85.31
DICIEMBRE	49,593	5,748.73	21,178	749.45	-57.30	-86.96	2,124	0.00	2,393	0.00	12.66	51,717	23,571	-54.42	5,748.73	749.45	-86.96
TOTAL	487,183	67,069.62	288,284	12,185.17	-40.83	-81.83	22,230	0.00	29,013	0.00	30.51	509,413	317,297	-37.71	67,069.62	12,185.17	-81.83

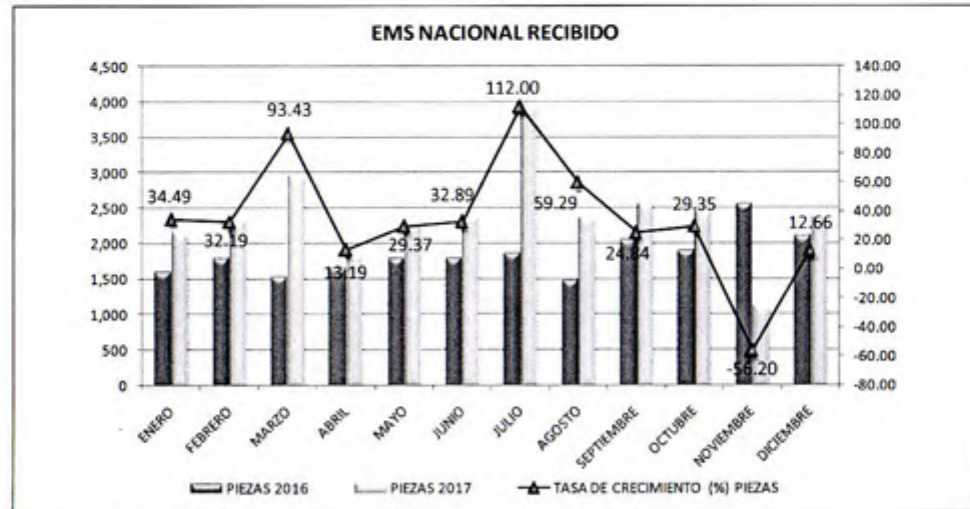
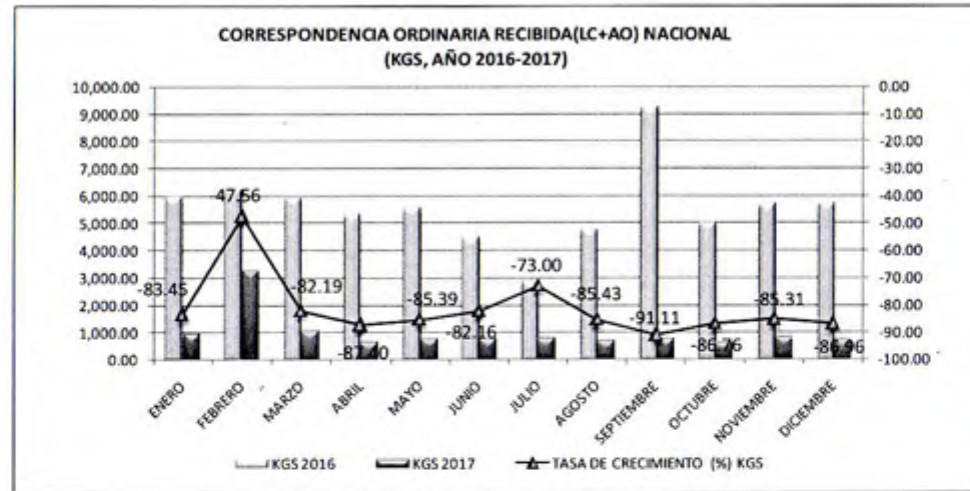
FUENTE: REPORTE DE ESTADISTICAS, DICIEMBRE 2017 - Depto. de Tratamiento Postal.



DIRECCION GENERAL DE CORREOS

CORRESPONDENCIA NACIONAL ORDINARIA Y EMS RECIBIDA, PROCESADA A NIVEL NACIONAL EN OFICINA CENTRAL(AÑO 2016/2017), DEL MES DE DICIEMBRE 2017

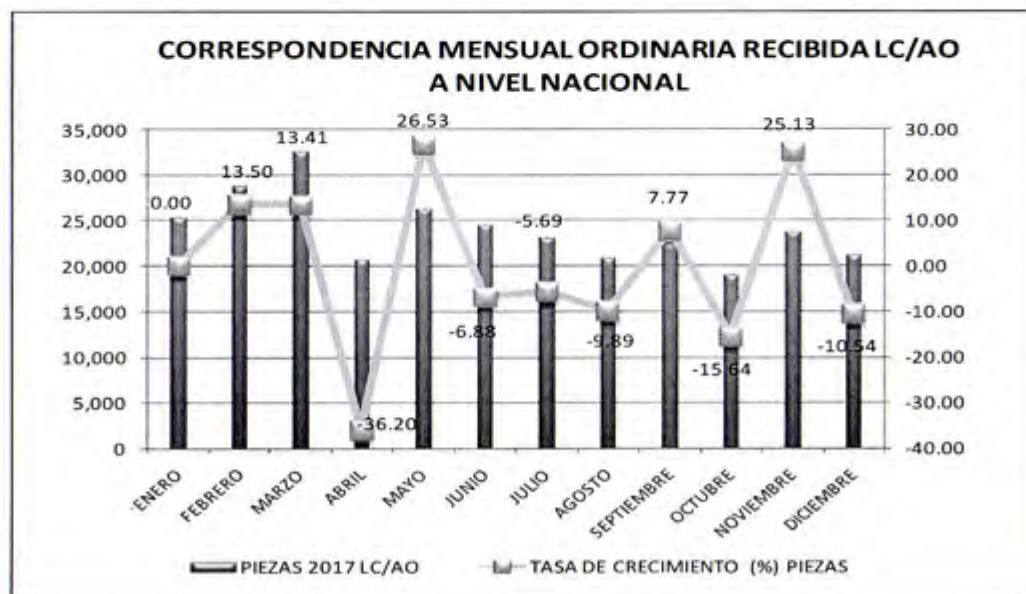
(En No. de Envíos y Kilogramos)



DIRECCION GENERAL DE CORREOS
CORRESPONDENCIA NACIONAL MENSUAL ORDINARIA Y EMS, PROCESADA A NIVEL NACIONAL EN OFICINA CENTRAL, DEL
MES DE DICIEMBRE
 (En No. de Envíos y Kilogramos)
AÑO 2017

MES	RECIBIDA NACIONAL		TASA DE CRECIMIENTO (%) PIEZAS	TASA DE CRECIMIENTO (%) KGS	EMS NACIONAL		TASA DE CRECIMIENTO (%) PIEZAS	TOTAL DE CORRESPONDENCIA PROCESADA EN PIEZAS	TOTAL DE CORRESPONDENCIA PROCESADA EN KGS
	2017				2017				
	PIEZAS 2017 LC/AO	KGS 2017 LC/AO			PIEZAS 2017	KGS 2017			
ENERO	25,309	988.97	0.00	0.00	2,164	0.00	0.00	27,473	988.97
FEBRERO	28,725	3,279.56	13.50	231.61	2,382	0.00	10.07	31,107	3,279.56
MARZO	32,578	1,061.30	13.41	-67.64	2,973	0.00	24.81	35,551	1,061.30
ABRIL	20,784	671.91	-36.20	-36.69	1,879	0.00	-36.80	22,663	671.91
MAYO	26,298	814.03	26.53	21.15	2,326	0.00	23.79	28,624	814.03
JUNIO	24,489	805.30	-6.88	-1.07	2,404	0.00	3.35	26,893	805.30
JULIO	23,095	790.80	-5.69	-1.80	3,956	0.00	64.56	27,051	790.80
AGOSTO	20,810	695.68	-9.89	-12.03	2,383	0.00	-39.76	23,193	695.68
SEPTIEMBRE	22,426	825.03	7.77	18.59	2,568	0.00	7.76	24,994	825.03
OCTUBRE	18,919	665.64	-15.64	-19.32	2,459	0.00	-4.24	21,378	665.64
NOVIEMBRE	23,673	837.50	25.13	25.82	1,126	0.00	-54.21	24,799	837.50
DICIEMBRE	21,178	749.45	-10.54	-10.51	2,393	0.00	112.52	23,571	749.45
TOTAL	288,284	12,185.17			29,013			317,297	12,185.17

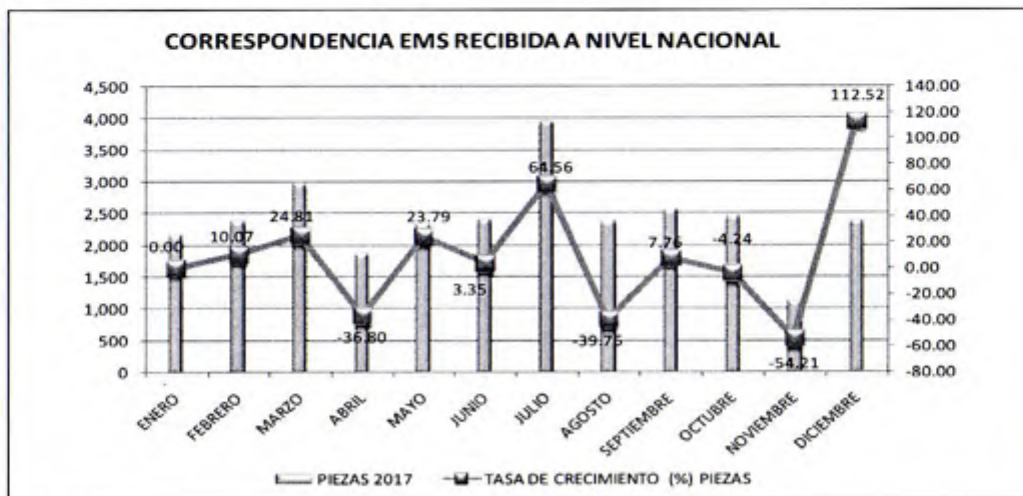
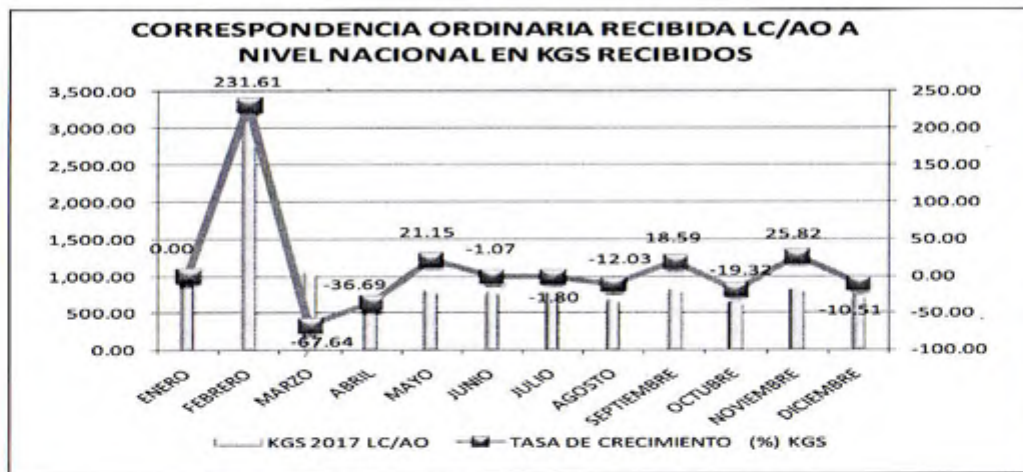
FUENTE: REPORTE DE ESTADISTICAS, DICIEMBRE 2017-Depto. De Tratamiento Postal.



DIRECCION GENERAL DE CORREOS
CORRESPONDENCIA NACIONAL MENSUAL ORDINARIA Y EMS, PROCESADA A NIVEL NACIONAL EN OFICINA CENTRAL, DEL
MES DE DICIEMBRE

(En No. de Envíos y Kilogramos)

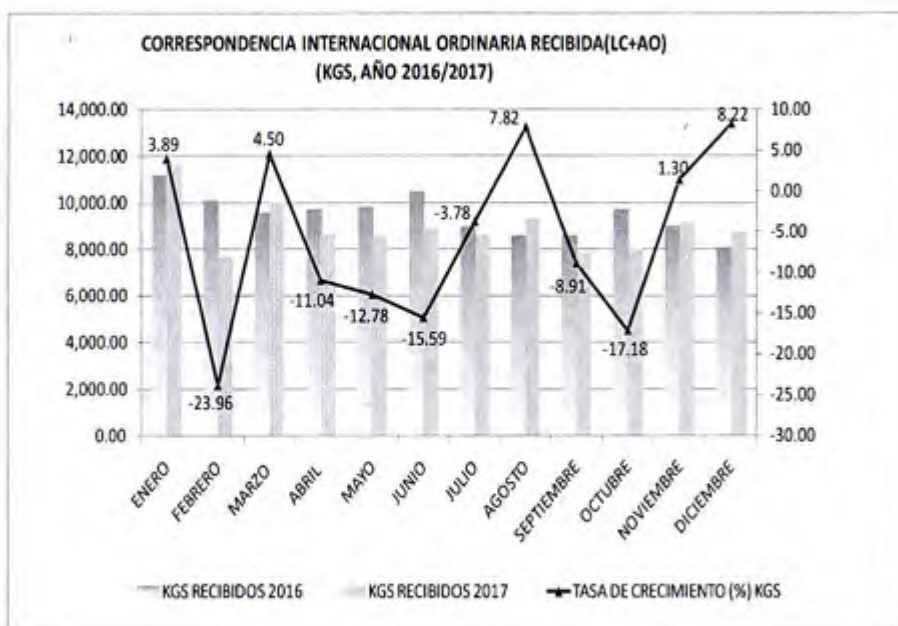
AÑO 2017



DIRECCION GENERAL DE CORREOS
COMPARATIVO DE CORRESPONDENCIA INTERNACIONAL RECIBIDA Y EXPEDIDA ORDINARIA (LC+AO) Y CP PROCESADAS EN OFICINA CENTRAL(AÑO 2016/2017), DICIEMBRE 2017
 (EN No. DE ENVIOS Y KILOGRAMOS)

MES	RECIBIDAS								EXPEDIDAS								LC+AO				CP			
	2016		2017		2016		2017		2016		2017		2016		2017		RECIBIDAS		EXPEDIDAS		RECIBIDAS		EXPEDIDAS	
	PIEZAS RECIBIDAS 2016		KGS RECIBIDOS 2016		PIEZAS RECIBIDAS 2017		KGS RECIBIDOS 2017		PIEZAS EXPEDIDAS 2016		KGS EXPEDIDOS 2016		PIEZAS EXPEDIDAS 2017		KGS EXPEDIDOS 2017		TASA DE CRECIMIENTO (%) PIEZAS	TASA DE CRECIMIENTO (%) KGS	TASA DE CRECIMIENTO (%) PIEZAS	TASA DE CRECIMIENTO (%) KGS	TASA DE CRECIMIENTO (%) PIEZAS	TASA DE CRECIMIENTO (%) KGS	TASA DE CRECIMIENTO (%) PIEZAS	TASA DE CRECIMIENTO (%) KGS
	LC+AO	CP	LC+AO	CP	LC+AO	CP	LC+AO	CP	LC+AO	CP	LC+AO	CP	LC+AO	CP	LC+AO	CP								
ENERO	157 705	2 826	11 175.30	16 048.30	187 012	3 387	11 630.35	16 836.00	371 891	632	7 242.00	4 591.82	147 627	19	6 228.30	52.00	18.58	3.89	-14.17	-14.00	19.85	4.78	-95.99	-98.87
FEBRERO	101 962	2 127	10 107.50	12 873.90	100 148	2 482	7 886.00	11 801.50	297 616	482	8 317.20	5 097.92	90 085	74	3 676.10	251.20	-1.78	-21.56	-54.42	-55.80	6.66	-8.33	-89.25	-94.93
MARZO	116 057	2 709	9 581.00	15 441.40	167 027	2 805	10 034.25	14 174.90	295 230	800	8 212.50	6 030.20	191 811	96	8 084.90	189.90	43.92	4.50	-3.74	-1.79	1.54	-8.20	-88.00	-95.85
ABRIL	144 771	2 188	9 726.30	12 902.90	147 138	2 187	8 651.30	12 088.00	185 147	839	7 776.50	6 818.20	139 119	95	5 860.90	206.20	2.13	-11.04	-25.00	-34.64	18.14	-6.32	-88.68	-95.99
MAYO	121 496	2 271	9 805.31	12 907.40	81 297	3 142	8 552.11	15 103.70	299 844	690	8 492.08	5 000.50	181 268	68	6 812.90	188.80	-31.71	-12.78	-19.30	-19.77	38.23	17.02	-90.14	-95.22
JUNIO	160 311	2 397	10 483.69	12 778.60	135 678	2 499	8 847.78	12 724.50	277 567	683	7 461.30	5 591.30	230 520	81	7 190.60	201.20	-12.82	-15.59	-1.97	-1.61	13.75	-8.42	-88.14	-95.40
JULIO	190 051	2 301	8 940.15	12 961.30	134 742	2 434	8 603.78	12 554.90	255 066	570	6 515.90	4 629.50	147 588	112	6 235.60	359.40	1.64	-1.78	-4.82	-4.30	14.90	-1.35	-76.84	-92.24
AGOSTO	87 062	2 230	8 600.05	11 879.00	154 472	3 161	9 272.17	15 940.30	162 886	666	6 872.00	3 965.30	251 573	115	6 490.90	438.70	79.91	7.82	-6.95	-6.72	41.75	21.86	-76.73	-88.94
SEPTIEMBRE	120 497	2 708	8 600.05	15 898.30	112 959	2 731	7 811.40	10 676.50	183 028	48	7 718.30	102.30	257 742	41	6 672.30	131.10	10.40	-6.91	-13.81	-13.51	-17.54	-21.18	-14.58	-28.15
OCTUBRE	142 394	2 689	9 701.47	13 673.50	127 286	3 497	8 035.85	17 981.90	155 864	52	6 556.30	201.50	145 817	50	6 134.60	70.60	-10.82	-17.18	-4.77	-4.41	30.05	30.05	-3.85	-30.64
NOVIEMBRE	138 241	2 791	9 018.43	15 353.10	158 018	3 132	9 135.97	17 891.60	172 349	77	7 302.10	101.50	149 492	65	6 391.30	136.50	31.95	1.10	-13.26	-13.29	14.68	16.53	-15.58	-34.48
DICIEMBRE	113 414	4 116	8 078.00	23 349.20	130 603	3 429	8 743.22	22 647.00	163 891	60	6 940.90	183.00	250 219	123	6 356.20	290.70	15.16	8.22	-8.21	-8.42	-10.66	205.00	9.67	9.67
TOTAL	1 537 286	31 095	113 833.05	177 054.30	1 862 660	34 768	106 994.80	180 290.80	2 120 771	5 799	89 434.68	41 192.80	1 802 490	999	75 993.70	2 430.30	9.58	-6.00	-15.01	-15.02	11.81	1.77	-81.77	-94.24

FUENTE: REPORTE DE ESTADÍSTICAS, DICIEMBRE 2017-Oficina De Tratamiento Postal.



DIRECCION GENERAL DE CORREOS

COMPARATIVO DE CORRESPONDENCIA INTERNACIONAL RECIBIDA Y EXPEDIDA ORDINARIA (LC+AO) Y CP PROCESADAS EN OFICINA CENTRAL(AÑO 2016/2017), DICIEMBRE 2017

(EN N°. DE ENVIOS Y KILOGRAMOS)



DIRECCION GENERAL DE CORREOS

COMPARATIVO DE CORRESPONDENCIA INTERNACIONAL RECIBIDA Y EXPEDIDA ORDINARIA (LC+AO) Y CP PROCESADAS EN OFICINA CENTRAL (AÑO 2016/2017), DICIEMBRE 2017

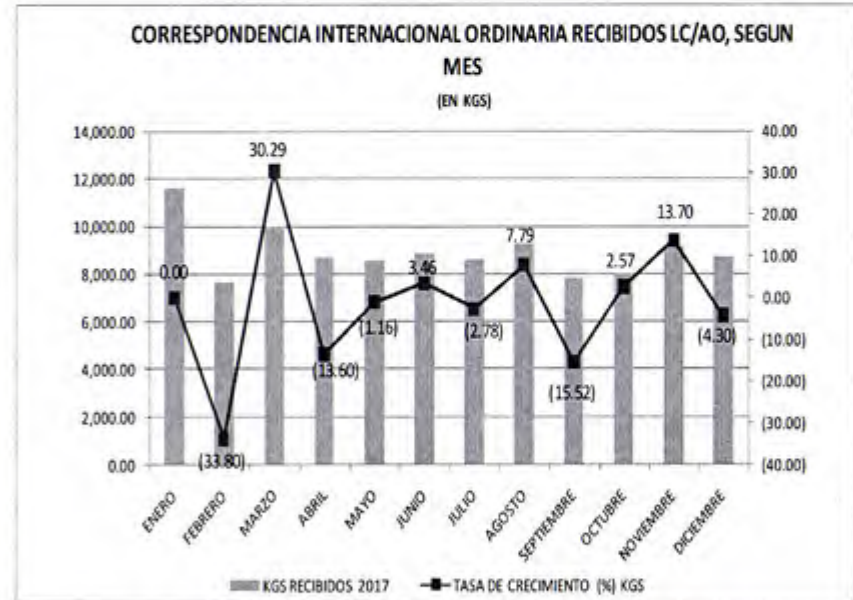
(EN N° DE ENVÍOS Y KILOGRAMOS)



DIRECCION GENERAL DE CORREOS
CORRESPONDENCIA INTERNACIONAL RECIBIDA Y EXPEDIDA ORDINARIA (LC+AO) Y CP PROCESADAS EN OFICINA CENTRAL, DEL MES DE DICIEMBRE 2017
(EN No. DE ENVIOS Y KILOGRAMOS)

MES	RECIBIDAS				EXPEDIDAS				LC+AO				CP				TOTAL DE CORRESPONDENCIA PROCESADA EN OFICINA LC+AO+CP	TOTAL DE CORRESPONDENCIA PROCESADA EN KGs LC+AO+CP
	2017		2017		2017		2017		RECIBIDA		EXPEDIDAS		RECIBIDAS		EXPEDIDAS			
	PIEZAS RECIBIDAS 2017		KGS RECIBIDOS 2017		PIEZAS EXPEDIDAS 2017		KGS EXPEDIDOS 2017		TASA DE CRECIMIENTO (%) PIEZAS	TASA DE CRECIMIENTO (%) KGS	TASA DE CRECIMIENTO (%) PIEZAS	TASA DE CRECIMIENTO (%) KGS	TASA DE CRECIMIENTO (%) PIEZAS	TASA DE CRECIMIENTO (%) KGS	TASA DE CRECIMIENTO (%) PIEZAS	TASA DE CRECIMIENTO (%) KGS		
	LC+AO	CP	LC+AO	CP	LC+AO	CP	LC+AO	CP										
ENERO	187,012	3,387	11,610.35	16,816.00	147,627	19	6,228.30	52.00	0.00	0.00	0.00	0.00	0.00	0.00	0.00	338,045	34,706.05	
FEBRERO	100,148	2,482	7,686.00	11,801.50	90,065	74	3,676.10	255.20	(46.45)	(33.80)	(40.98)	(26.72)	(29.82)	289.47	390.77	192,769	23,418.80	
MARZO	147,027	2,805	10,014.25	14,174.90	191,831	96	8,084.90	189.90	66.78	30.29	112.99	119.93	13.03	20.11	29.73	361,759	32,463.95	
ABRIL	147,338	2,587	8,652.70	12,088.00	139,159	95	5,860.00	206.20	(11.79)	(13.60)	(27.46)	(27.52)	(14.72)	(1.04)	8.58	289,179	26,806.90	
MAYO	83,197	3,142	8,552.13	15,103.70	161,268	68	6,812.90	188.80	(43.53)	(1.16)	15.89	16.26	21.45	24.95	(28.42)	247,675	30,657.53	
JUNIO	139,678	2,499	8,847.78	12,724.50	170,520	81	7,190.60	201.20	67.89	3.46	5.74	5.64	(20.46)	(15.75)	19.12	312,778	28,964.08	
JULIO	134,742	2,414	8,601.78	12,554.00	147,588	132	6,235.60	359.40	(3.53)	(2.78)	(13.45)	(13.28)	(3.40)	(1.33)	62.96	284,876	27,751.68	
AGOSTO	156,672	3,161	9,272.17	15,940.30	151,573	155	6,410.90	438.70	16.28	7.79	2.70	2.81	30.94	26.96	17.42	311,561	32,062.07	
SEPTIEMBRE	132,959	2,233	7,833.40	10,676.50	157,742	41	6,672.30	131.10	(15.14)	(15.52)	4.07	4.08	(29.36)	(33.02)	(73.55)	292,975	25,313.30	
OCTUBRE	127,266	3,497	8,035.05	3,497.00	145,317	50	6,134.60	70.60	(4.28)	2.57	(7.88)	(8.06)	(56.61)	(67.25)	21.95	276,130	17,737.25	
NOVIEMBRE	156,018	3,132	9,135.97	17,891.60	149,491	65	6,331.30	136.50	22.59	13.70	2.87	3.21	(10.44)	411.63	30.00	308,706	33,495.37	
DICIEMBRE	130,603	3,429	8,743.22	22,647.00	150,269	123	6,356.20	200.70	(16.29)	(4.30)	0.52	0.39	9.48	26.58	89.23	284,424	37,947.12	
TOTAL	1,642,640	34,768	106,984.80	165,915.90	1,802,450	999	75,993.70	2,430.30								3,500,877	351,324.70	

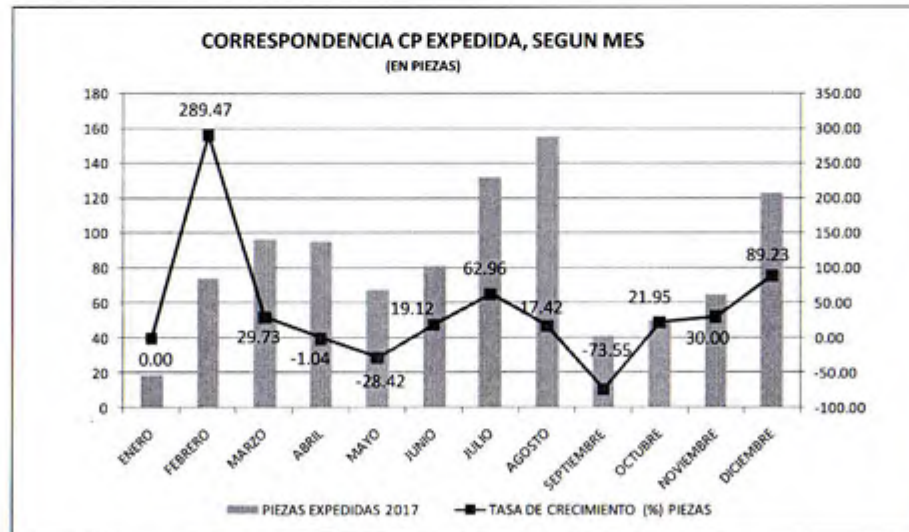
FUENTE: REPORTE DE ESTADISTICAS, DICIEMBRE 2017 Depto. De Tratamiento Postal.



DIRECCION GENERAL DE CORREOS

CORRESPONDENCIA INTERNACIONAL RECIBIDA Y EXPEDIDA ORDINARIA (LC+AO) Y CP PROCESADAS EN OFICINA CENTRAL, DEL MES DE DICIEMBRE 2017

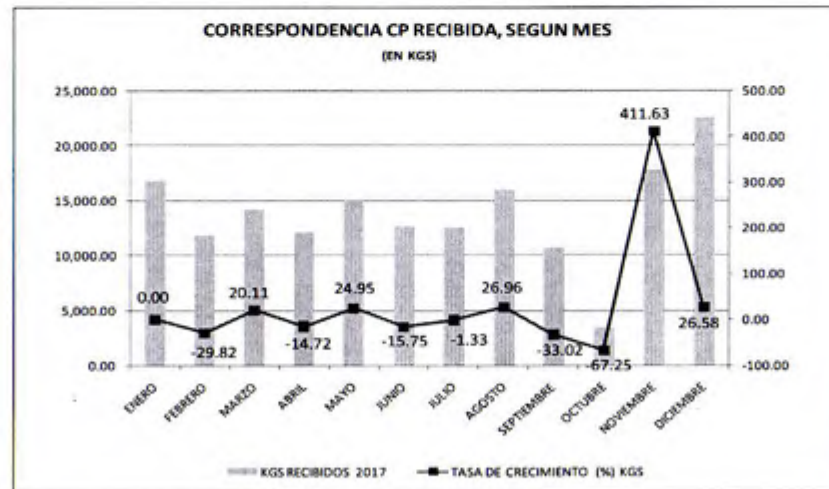
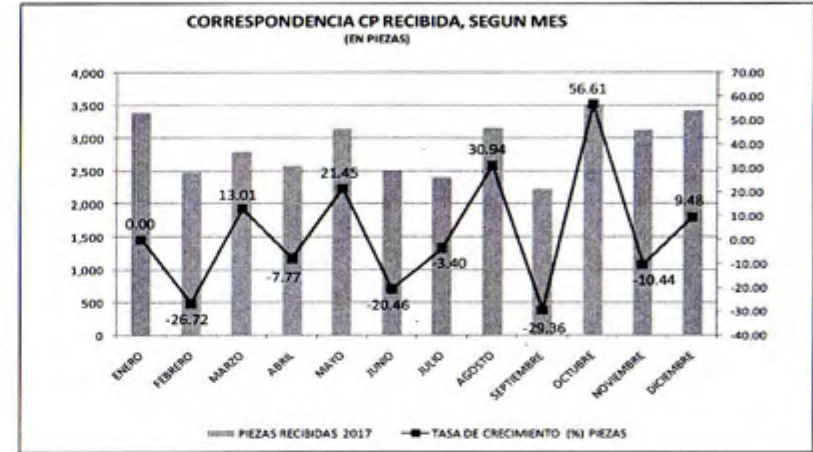
(EN N^o. DE ENVIOS Y KILOGRAMOS)



DIRECCION GENERAL DE CORREOS

CORRESPONDENCIA INTERNACIONAL RECIBIDA Y EXPEDIDA ORDINARIA (LC+AO) Y CP PROCESADAS EN OFICINA CENTRAL, DEL MES DE DICIEMBRE 2017

(EN No. DE ENVIOS Y KILOGRAMOS)



DIRECCION GENERAL DE CORREOS
CORREO PROCESADO SERVICIO EMS, A NIVEL NACIONAL E INTERNACIONAL (AÑO 2016/2017)
 (En No. de Envíos y Kilogramos)

MES	EMS INTERNACIONAL										EMS NACIONAL RECIBIDA				
	RECIBIDAS				TASA DE CRECIMIENTO (%) PIEZAS	TASA DE CRECIMIENTO (%) KGS	EXPEDIDAS				TASA DE CRECIMIENTO (%) PIEZAS	TASA DE CRECIMIENTO (%) KGS	2016 PIEZAS 2016	2017 PIEZAS 2017	TASA DE CRECIMIENTO (%) PIEZAS
	2016		2017				2016		2017						
	PIEZAS 2016	KGS 2016	PIEZAS 2017	KGS 2017	PIEZAS 2016	KGS 2016	PIEZAS 2017	KGS 2017	PIEZAS 2016	KGS 2016	PIEZAS 2017	KGS 2017			
ENERO	1,854	2,687.79	1,620	2,705.20	-12.62	0.65	9,560	7,182.80	11,404	13,104.00	19.29	82.44	1,609	2,164	34.49
FEBRERO	1,870	2,971.69	1,759	2,891.75	-5.94	-2.69	11,657	9,484.65	12,449	12,577.00	6.79	32.60	1,802	2,382	32.19
MARZO	1,989	3,031.24	1,883	3,806.00	-5.33	25.56	11,631	10,567.40	16,399	17,278.00	40.99	63.50	1,537	2,973	93.43
ABRIL	1,834	2,855.97	1,516	2,348.50	-17.34	-17.77	11,629	9,781.29	11,033	27,873.00	-5.13	184.96	1,660	1,879	13.19
MAYO	1,936	3,083.90	1,792	4,021.30	-7.44	30.40	10,859	8,503.81	12,602	14,659.00	16.05	72.38	1,798	2,326	29.37
JUNIO	1,878	2,846.85	1,754	3,174.00	-6.60	9.74	10,163	13,201.90	11,638	12,878.00	14.51	-2.45	1,809	2,404	32.89
JULIO	1,493	2,182.00	1,511	3,085.00	1.21	29.51	10,329	8,403.30	11,061	12,461.00	7.09	48.29	1,866	3,956	112.00
AGOSTO	1,855	2,868.26	1,688	3,306.80	-9.00	15.29	11,001	9,611.42	11,822	14,127.00	7.46	46.98	1,496	2,383	59.29
SEPTIEMBRE	1,799	2,946.50	1,594	3,248.00	-11.40	10.23	12,760	12,866.30	11,152	13,573.00	-12.60	5.49	2,057	2,568	24.84
OCTUBRE	1,617	2,745.00	1,522	3,084.70	-5.88	12.38	12,737	13,220.26	12,504	15,823.00	-1.83	19.69	1,901	2,459	29.35
NOVIEMBRE	1,616	3,153.20	1,585	4,021.80	-1.92	27.55	12,422	13,366.00	10,956	13,984.70	-11.80	4.63	2,571	1,126	-56.20
DICIEMBRE	2,301	7,764.00	1,740	6,012.00	-24.38	-22.57	10,636	12,344.00	9,946	14,454.00	-6.49	17.09	2,124	2,393	12.66
TOTAL	22,042	39,316.40	19,964	41,655.05	-9.43	5.89	135,384	128,533.13	142,966	182,791.70	5.60	42.21	22,230	29,013	30.51

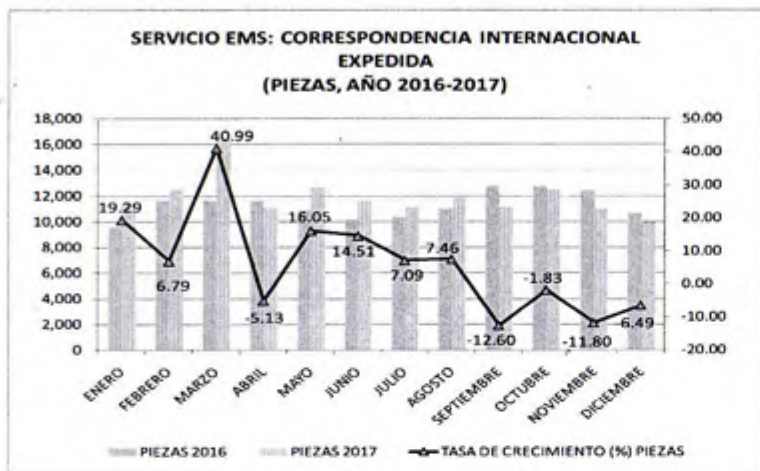
FUENTE: REPORTE DE ESTADISTICAS DE DICIEMBRE 2017.-Depto. De Tratamiento Postal.



DIRECCION GENERAL DE CORREOS

CORREO PROCESADO SERVICIO EMS, A NIVEL NACIONAL E INTERNACIONAL (AÑO 2016/2017)

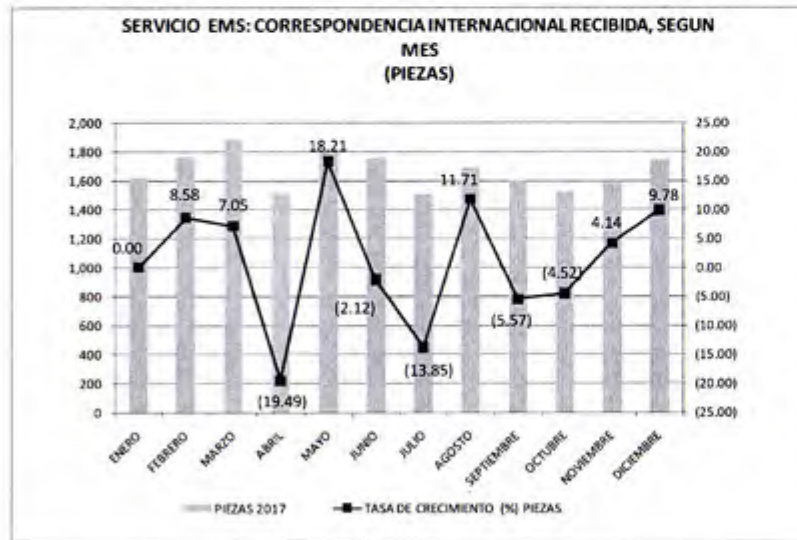
(En No. de Envíos y Kilogramos)



DIRECCION GENERAL DE CORREOS
CORREO PROCESADO SERVICIO EMS, A NIVEL NACIONAL E INTERNACIONAL, POR MES

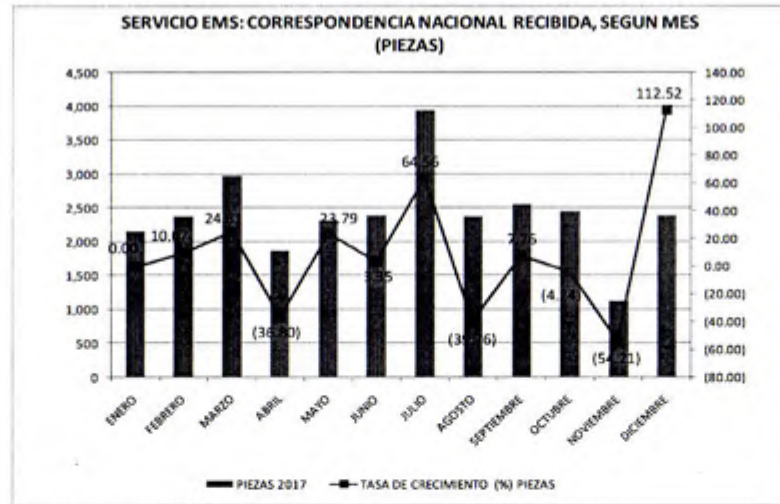
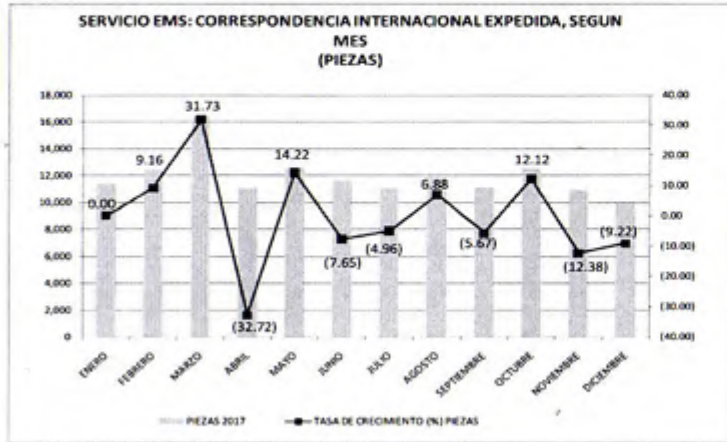
MES	EMS INTERNACIONAL								EMS NACIONAL RECIBIDO		TOTAL DE PIEZAS PROCESADAS	TOTAL EN KGS PROCESADOS
	RECIBIDAS 2017		TASA DE CRECIMIENTO (%) PIEZAS	TASA DE CRECIMIENTO (%) KGS	EXPEDIDAS 2017		TASA DE CRECIMIENTO (%) PIEZAS	TASA DE CRECIMIENTO (%) KGS	2017	TASA DE CRECIMIENTO (%) PIEZAS		
	PIEZAS 2017	KGS 2017			PIEZAS 2017	KGS 2017						
ENERO	1,620	2,705.20	0.00	0.00	11,404	13,104.00	0.00	0.00	2,164	0.00	15,188	15,809.20
FEBRERO	1,759	2,891.75	8.58	6.90	12,449	12,577.00	9.16	(4.02)	2,382	10.07	16,590	15,468.75
MARZO	1,883	3,806.00	7.05	31.62	16,399	17,278.00	31.73	37.38	2,973	24.81	21,255	21,084.00
ABRIL	1,516	2,348.50	(19.49)	(38.29)	11,033	27,873.00	(32.72)	61.32	1,879	(36.80)	14,428	30,221.50
MAYO	1,792	4,021.30	18.21	71.23	12,602	14,659.00	14.22	(47.41)	2,326	23.79	16,720	18,680.30
JUNIO	1,754	3,124.00	(2.12)	(22.31)	11,638	12,878.00	(7.65)	(12.15)	2,404	3.35	15,796	16,002.00
JULIO	1,511	3,085.00	(13.85)	(1.25)	11,061	12,461.00	(4.96)	(3.24)	3,956	64.56	16,528	15,546.00
AGOSTO	1,688	3,306.80	11.71	7.19	11,822	14,127.00	6.88	13.37	2,383	(39.76)	15,893	17,433.80
SEPTIEMBRE	1,594	3,248.00	(5.57)	(1.78)	11,152	13,573.00	(5.67)	(3.92)	2,568	7.76	15,314	16,821.00
OCTUBRE	1,522	3,084.70	(4.52)	(5.03)	12,504	15,823.00	12.12	16.58	2,459	(4.24)	16,485	18,907.70
NOVIEMBRE	1,585	4,021.80	4.14	30.38	10,956	13,984.70	(12.38)	(11.62)	1,126	(54.21)	13,667	18,006.50
DICIEMBRE	1,740	6,012.00	9.78	49.49	9,946	14,454.00	(9.22)	3.36	2,393	112.52	14,079	20,466.00
TOTAL	19,964	41,655.05			142,966	182,791.70			29,013		191,943	224,446.75

FUENTE: REPORTE DE ESTADISTICAS DICIEMBRE 2017 - Depto. De Tratamiento Postal.



DIRECCION GENERAL DE CORREOS

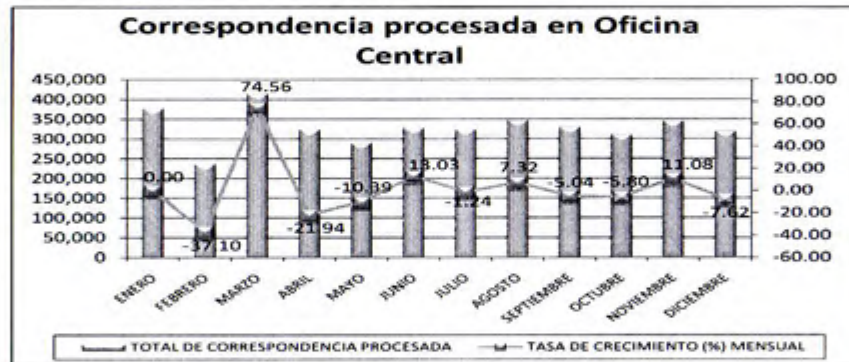
CORREO PROCESADO SERVICIO EMS, A NIVEL NACIONAL E INTERNACIONAL, POR MES



**CONSOLIDADO DE CORRESPONDENCIA PROCESADA EN
OFICINA CENTRAL, DICIEMBRE 2017**

MESES	TOTAL DE CORRESPONDENCIA RECIBIDA	TOTAL DE CORRESPONDENCIA A EXPEDIDA	TOTAL DE CORRESPONDENCIA PROCESADA	TASA DE CRECIMIENTO (%) MENSUAL
ENERO	219,492	159,050	378,542	0.00
FEBRERO	135,496	102,588	238,084	-37.10
MARZO	207,266	208,326	415,592	74.56
ABRIL	174,104	150,287	324,391	-21.94
MAYO	116,755	173,938	290,693	-10.39
JUNIO	146,335	182,239	328,574	13.03
JULIO	165,718	158,781	324,499	-1.24
AGOSTO	184,714	163,550	348,264	7.32
SEPTIEMBRE	161,780	168,935	330,715	-5.04
OCTUBRE	153,663	157,871	311,534	-5.80
NOVIEMBRE	185,534	160,512	346,046	11.08
DICIEMBRE	159,343	160,338	319,681	-7.62
TOTAL	2,010,200	1,946,415	3,956,615	

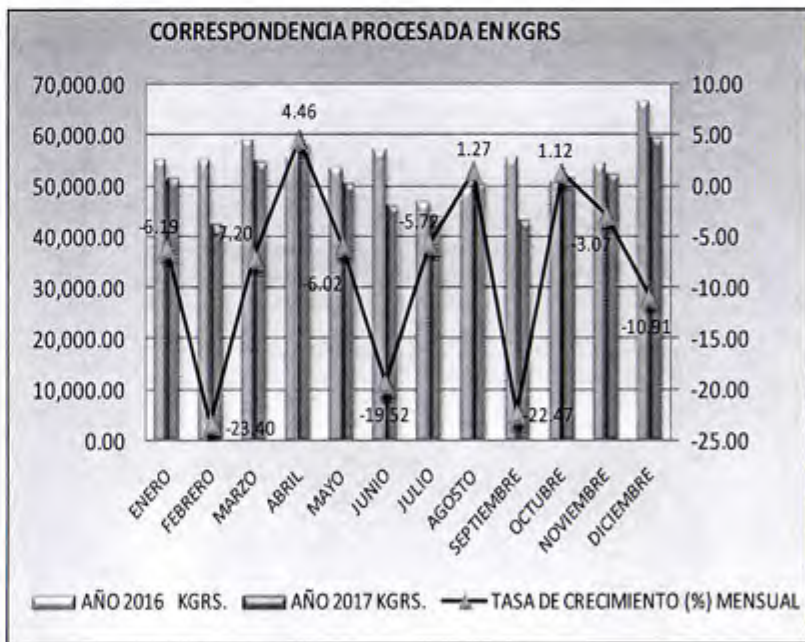
FUENTE: REPORTE DE ESTADISTICAS, DICIEMBRE 2017- Depto. de Tratamiento Postal.



TOTAL DE CORRESPONDENCIA PROCESADA POR MES (# DE PIEZAS Y KILOGRAMOS), AÑOS 2016/2017

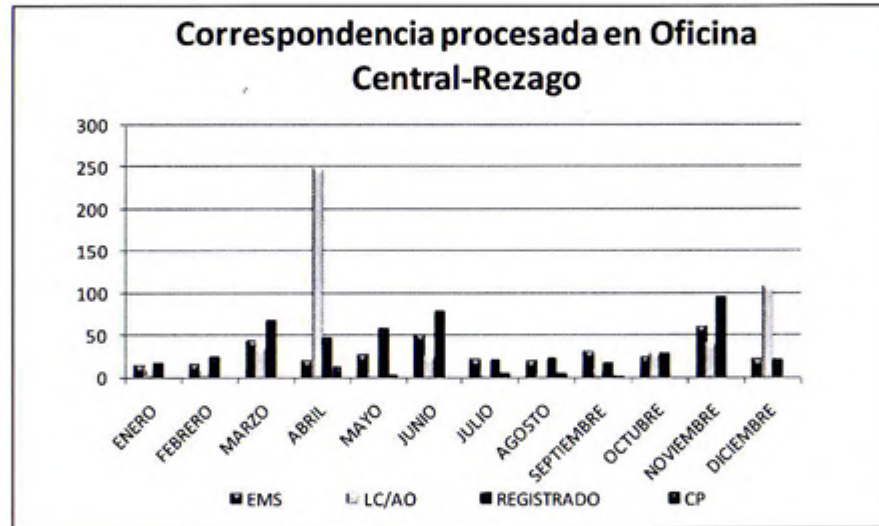
MESES	AÑO 2016 PIEZAS	AÑO 2017 PIEZAS	TASA DE CRECIMIENTO (%) MENSUAL	AÑO 2016 KGRS.	AÑO 2017 KGRS.	TASA DE CRECIMIENTO (%) MENSUAL
ENERO	457,412	378,542	-17.24	54,905.06	51,504.82	-6.19
FEBRERO	422,203	238,084	-43.61	55,047.07	42,167.11	-23.40
MARZO	403,840	415,592	2.91	58,846.26	54,609.25	-7.20
ABRIL	418,464	324,391	-22.48	55,235.51	57,700.31	4.46
MAYO	428,500	290,693	-32.16	53,362.88	50,151.86	-6.02
JUNIO	421,859	353,423	-16.22	56,876.06	45,771.38	-19.52
JULIO	364,155	324,499	-10.89	46,763.36	44,088.48	-5.72
AGOSTO	349,094	348,264	-0.24	49,562.83	50,191.55	1.27
SEPTIEMBRE	403,400	330,715	-18.02	55,407.56	42,959.33	-22.47
OCTUBRE	399,571	311,534	-22.03	51,023.27	51,595.49	1.12
NOVIEMBRE	406,251	346,046	-14.82	53,994.69	52,339.37	-3.07
DICIEMBRE	396,491	319,681	-19.37	66,408.83	59,162.57	-10.91
TOTAL	4,871,240	3,981,464	-18.27	657,433.38	602,241.52	-8.40

FUENTE: REPORTE DE ESTADISTICAS, DICIEMBRE 2017- Depto. de Tratamiento Postal.



**CONSOLIDADO DE CORRESPONDENCIA CAIDA EN REZAGO,
PROCESADA EN OFICINA CENTRAL, DICIEMBRE 2017**

MESES	ENVIOS				TOTAL
	EMS	LC/AO	REGISTRADO	CP	
ENERO	15	9	19	0	43
FEBRERO	16	10	26	0	52
MARZO	44	36	69	1	150
ABRIL	21	249	48	13	331
MAYO	28	5	59	5	97
JUNIO	51	25	80	1	157
JULIO	22	5	23	7	57
AGOSTO	20	2	25	7	54
SEPTIEMBRE	32	8	19	3	62
OCTUBRE	25	30	30	0	85
NOVIEMBRE	61	41	96	1	199
DICIEMBRE	23	109	22	0	154
TOTAL	358	529	516	38	1,441



FUENTE: REPORTE DE ESTADISTICAS, DICIEMBRE 2017 - Depto. De Tratamiento Postal.



**FLUJO COMPARATIVO DE CORRESPONDENCIA CORPORATIVA PROCESADA AÑOS 2016-2017
MES DE DICIEMBRE**

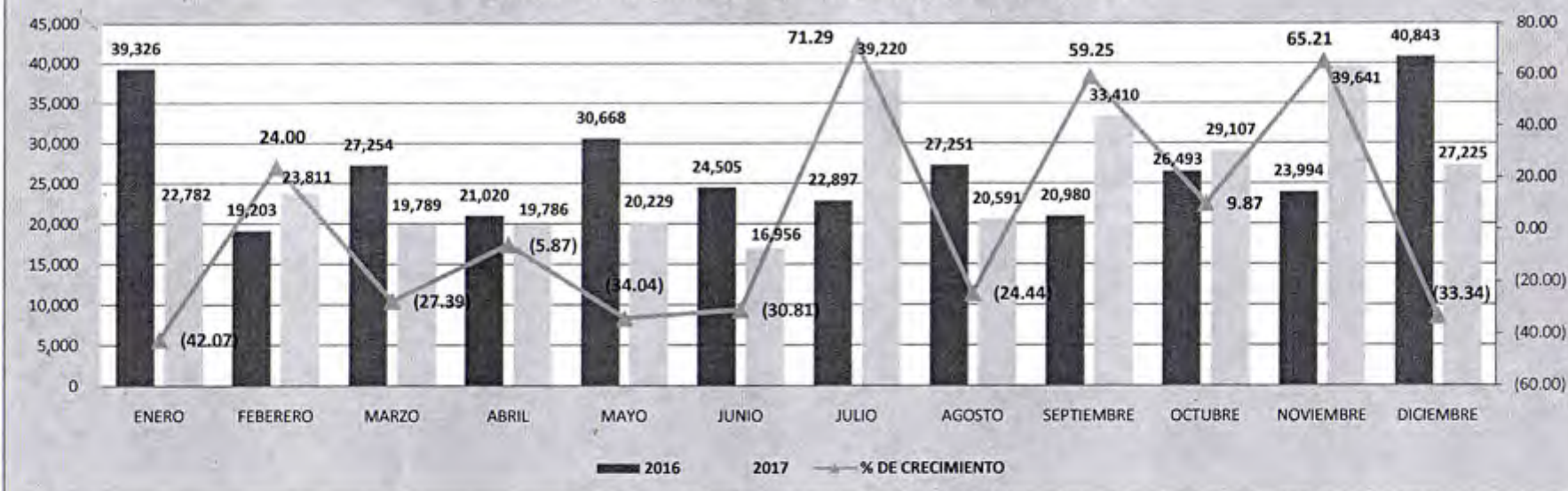
**FLUJO DE CORRESPONDENCIA CORPORATIVA
SERVICIO CREDITO (PIEZAS)**

MES	SERVICIO DE CREDITO						% DE CRECIMIENTO (2016-2017)
	2016			2017			
	CON ACUSE DE RECIBIDO	SIN ACUSE DE RECIBIDO	TOTAL	CON ACUSE DE RECIBIDO	SIN ACUSE DE RECIBIDO	TOTAL	
ENERO	28,443	10,883	39,326	13,207	9,575	22,782	(42.07)
FEBRERO	13,788	5,415	19,203	16,722	7,089	23,811	24.00
MARZO	13,484	13,770	27,254	19,786	3	19,789	(27.39)
ABRIL	15,591	5,429	21,020	19,786	0	19,786	(5.87)
MAYO	17,155	13,513	30,668	19,749	480	20,229	(34.04)
JUNIO	16,745	7,760	24,505	16,816	140	16,956	(30.81)
JULIO	17,787	5,110	22,897	38,884	336	39,220	71.29
AGOSTO	17,038	10,213	27,251	20,284	307	20,591	(24.44)
SEPTIEMBRE	17,244	3,736	20,980	20,983	12,427	33,410	59.25
OCTUBRE	19,107	7,386	26,493	10,096	19,011	29,107	9.87
NOVIEMBRE	16,857	7,137	23,994	18,647	20,994	39,641	65.21
DICIEMBRE	40,843	0	40,843	16,365	10,860	27,225	(33.34)
TOTAL	234,082	90,352	324,434	231,325	81,222	312,547	(3.66)

Fuente: Reporte de Estadísticas de Gerencia de Operaciones Postales y Servicios Logísticos, mes de Diciembre 2016-2017.



CORRESPONDENCIA CORPORATIVA AL CREDITO PROCESADA

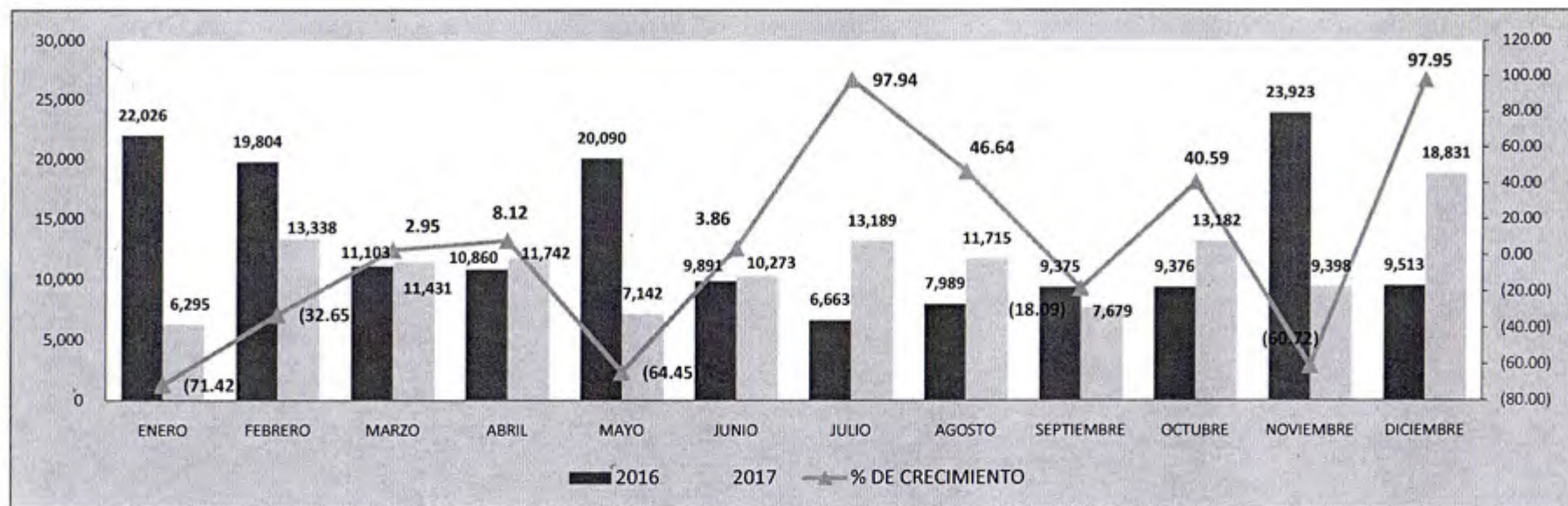


FLUJO DE CORRESPONDENCIA CORPORATIVA SERVICIO CONTADO (PIEZAS)

MES	SERVICIO DE CONTADO						% DE CRECIMIENTO (2016-2017)
	2016			2017			
	CON ACUSE DE RECIBIDO	SIN ACUSE DE RECIBIDO	TOTAL	CON ACUSE DE RECIBIDO	SIN ACUSE DE RECIBIDO	TOTAL	
ENERO	17,738	4,288	22,026	6,295	0	6,295	(71.42)
FEBRERO	16,600	3,204	19,804	10,821	2,517	13,338	(32.65)
MARZO	6,183	4,920	11,103	7,199	4,232	11,431	2.95
ABRIL	9,193	1,667	10,860	7,199	4,543	11,742	8.12
MAYO	14,939	5,151	20,090	6,538	604	7,142	(64.45)
JUNIO	5,597	4,294	9,891	8,808	1,465	10,273	3.86
JULIO	5,666	997	6,663	9,153	4,036	13,189	97.94
AGOSTO	6,112	1,877	7,989	9,235	2,480	11,715	46.64
SEPTIEMBRE	6,062	3,313	9,375	5,075	2,604	7,679	(18.09)
OCTUBRE	5,542	3,834	9,376	8,352	4,830	13,182	40.59
NOVIEMBRE	18,509	5,414	23,923	5,617	3,781	9,398	(60.72)
DICIEMBRE	6,468	3,045	9,513	8,331	10,500	18,831	97.95
TOTAL	118,609	42,004	160,613	92,623	41,592	134,215	(16.44)

Fuente: Reporte de Estadísticas de Gerencia de Operaciones Postales y Servicios Logísticos, mes de Diciembre 2016-2017.



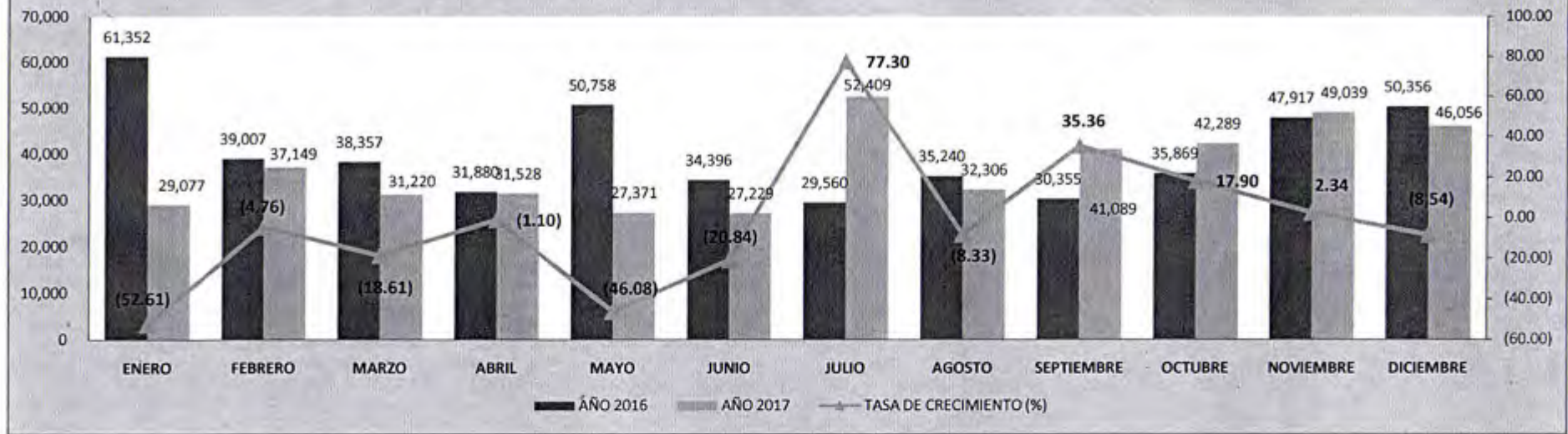


CONSOLIDADO DE CORRESPONDENCIA CORPORATIVA PROCESADA POR MES (PIEZAS)

MES	SERVICIO CORPORATIVO		
	AÑO 2016	AÑO 2017	TASA DE CRECIMIENTO (%) (2016-2017)
ENERO	61,352	29,077	(52.61)
FEBRERO	39,007	37,149	(4.76)
MARZO	38,357	31,220	(18.61)
ABRIL	31,880	31,528	(1.10)
MAYO	50,758	27,371	(46.08)
JUNIO	34,396	27,229	(20.84)
JULIO	29,560	52,409	77.30
AGOSTO	35,240	32,306	(8.33)
SEPTIEMBRE	30,355	41,089	35.36
OCTUBRE	35,869	42,289	17.90
NOVIEMBRE	47,917	49,039	2.34
DICIEMBRE	50,356	46,056	(8.54)
TOTAL	485,047	446,762	(7.89)



TOTAL DE CORRESPONDENCIA CORPORATIVA PROCESADOS, AÑOS 2016-2017 POR MES



Fuente: Reporte de Estadísticas de Gerencia de Operaciones Postales y Servicios Logísticos, mes de Diciembre 2016-2017.

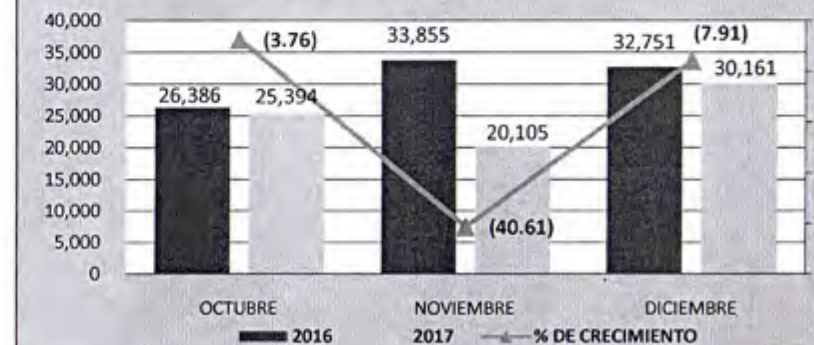
En el mes de Diciembre 2017, se procesaron 46,056 piezas a 34 clientes corporativos entre los cuales 13 pertenecen al Sector Privado y 21 al Sector Publico; 17 son Clientes al Crédito y 17 al Contado.

FLUJO DE PAQUETERÍA CORPORATIVA SERVICIO LOGISTICO

MES	SERVICIO LOGISTICO						% DE CRECIMIENTO (2016-2017)
	2016			2017			
	ADMISION	ENTREGAS	DEVOLUCIONES	ADMISION	ENTREGAS	DEVOLUCIONES	
OCTUBRE	26,386	25,880	506	25,394	24,415	979	(3.76)
NOVIEMBRE	33,855	32,671	1,184	20,105	19,262	843	(40.61)
DICIEMBRE	32,751	31,308	1,443	30,161	29,008	1,153	(7.91)
TOTAL	92,992	89,859	3,133	75,660	72,685	2,975	(18.64)

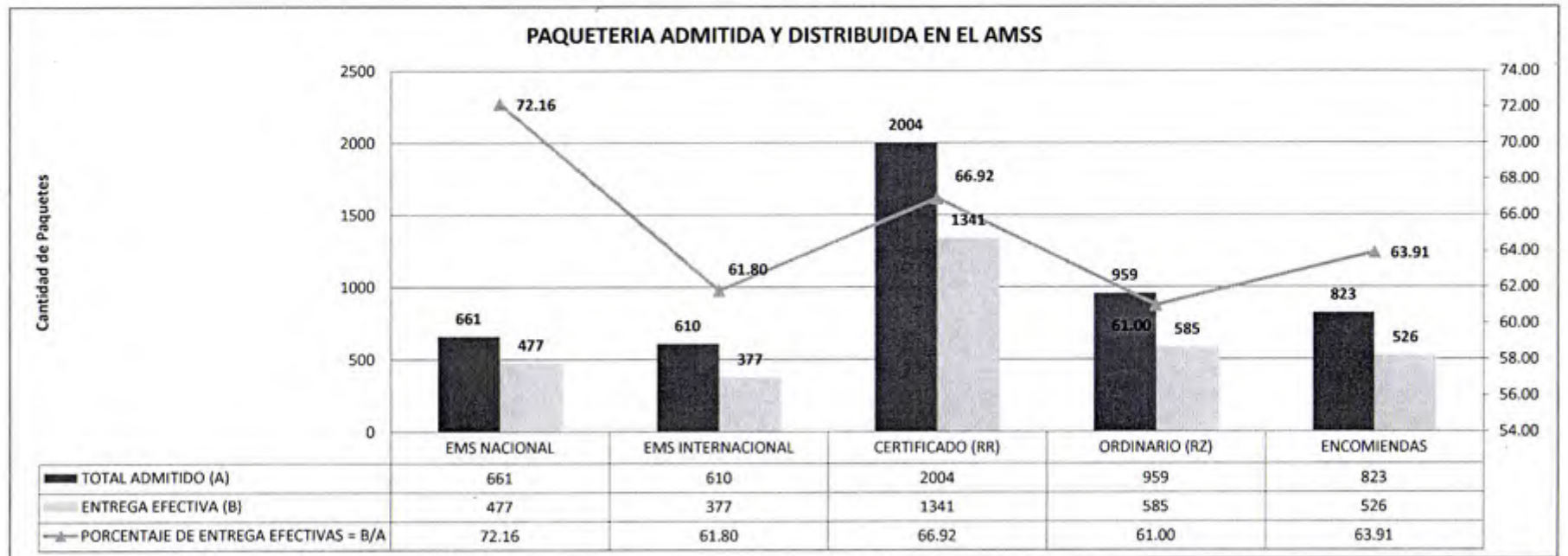
Fuente: Reporte de Estadísticas de Gerencia de Operaciones Postales y Servicios Logísticos, mes de Diciembre 2016-2017

PAQUETERIA LOGISTICA PROCESADA



DIRECCION GENERAL DE CORREOS
FLUJO DE PAQUETERIA DISTRIBUIDA EN EL AMSS EN EL MES NOVIEMBRE
 (No. de Paquetes)

TIPO DE PAQUETERIA	PAQUETERIA PENDIENTE DE DISTRIBUIR (MES ANTERIOR)	ADMISION	TOTAL ADMITIDO (A)	ENTREGA EFECTIVA (B)	SALDO PENDIENTE DE DISTRIBUCION C=(A-B)	TRASLADOS DE PAQUETERIA			TOTAL PAQUETERIA PENDIENTE DE DISTRIBUCION EN DEPTO.DE DISTRIB. DE PAQUETERIA EN EL AMSS G=(C-F)	PORCENTAJE DE ENTREGA EFECTIVAS = B/A	PORCENTAJE DE ENTREGA TOTAL = (B+F)/A
						PAQUETERIA VENTANILLA CENTRAL (D)	DEPTO. DE TRATAMIENTO POSTAL (E)	SUB-TOTAL F=(D+E)			
EMS NACIONAL	120	541	661	477	184	28	32	60	124	72.16	10.62
EMS INTERNACIONAL	91	519	610	377	233	79	57	136	97	61.80	10.14
CERTIFICADO (RR)	0	2004	2004	1341	663	573	93	666	-3	66.92	39.69
ORDINARIO (RZ)	5	954	959	585	374	307	57	364	10	61.00	18.77
ENCOMIENDAS	0	823	823	526	297	194	90	284	13	63.91	16.02
TOTAL	216	4841	5057	3306	1751	1181	329	1510	241	65.37	95.23

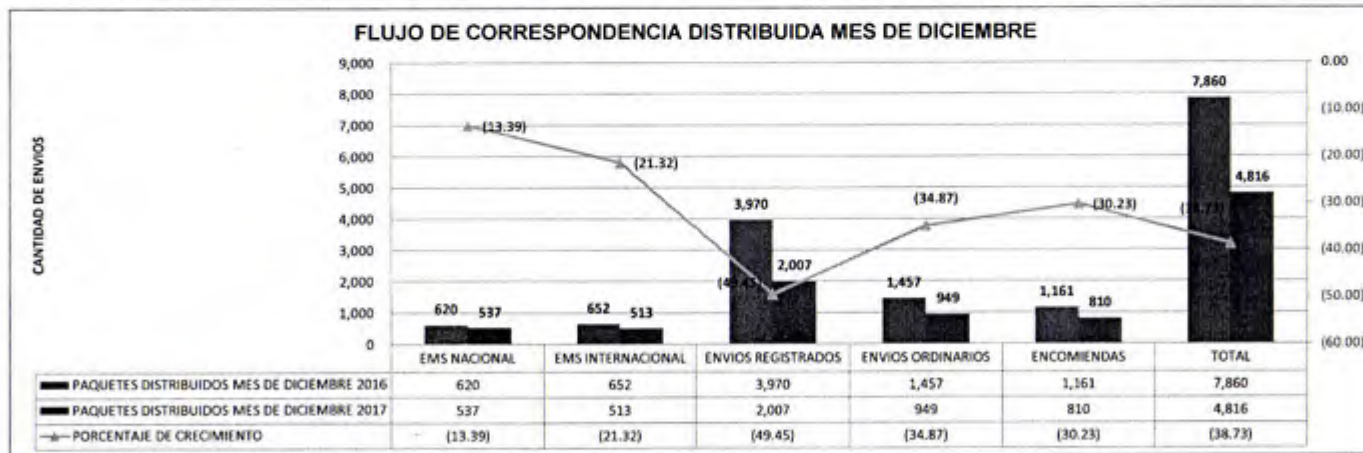


Nota: La distribución efectiva del Departamento de Distribución de Correspondencia en el AMSS fue del 65.37 % representa la cantidad de 3,306 paquetes entregados en el mes de Diciembre 2017



DIRECCION GENERAL DE CORREOS
FLUJO DE PAQUETERIA DISTRIBUIDA EN EL AMSS POR MES
 (No. de Paquetes)

MES	EMS NACIONAL			EMS INTERNACIONAL			ENVIOS REGISTRADOS			ENVIOS ORDINARIOS(RZ)			ENCOMIENDAS			TOTAL		
	AÑO 2016	AÑO 2017	PORCENTAJE DE CRECIMIENTO	AÑO 2016	AÑO 2017	PORCENTAJE DE CRECIMIENTO	AÑO 2016	AÑO 2017	PORCENTAJE DE CRECIMIENTO	AÑO 2016	AÑO 2017	PORCENTAJE DE CRECIMIENTO	AÑO 2016	AÑO 2017	PORCENTAJE DE CRECIMIENTO	AÑO 2016	AÑO 2017	PORCENTAJE DE CRECIMIENTO
ENERO	481	588	22.25	674	557	(17.36)	5,169	4,165	(19.42)	3,623	896	(75.27)	849	925	8.95	10,796	7,131	(33.95)
FEBRERO	680	589	(13.38)	729	432	(40.74)	4,791	3,178	(33.67)	2,264	1,313	(42.01)	615	683	11.06	9,079	6,195	(31.77)
MARZO	519	720	38.73	513	545	6.24	3,833	5,347	39.50	1,895	1,196	(36.89)	623	728	16.85	7,383	8,536	15.62
ABRIL	544	522	(4.04)	575	435	(24.35)	4,577	3,770	(17.63)	2,125	1,112	(47.67)	507	759	49.70	8,328	6,598	(20.77)
MAYO	585	628	7.35	624	509	(18.43)	6,631	4,473	(32.54)	2,468	1,863	(24.51)	587	824	40.37	10,895	8,297	(23.85)
JUNIO	582	627	7.73	620	527	(15.00)	8,216	4,268	(48.05)	2,700	1,399	(48.19)	512	686	33.98	12,630	7,507	(40.56)
JULIO	534	762	42.70	582	480	(17.53)	4,169	4,053	(2.78)	1,116	926	(17.03)	596	675	13.26	6,997	6,896	(1.44)
AGOSTO	571	573	0.35	489	478	(2.25)	4,385	4,249	(3.10)	1,623	963	(40.67)	522	717	37.36	7,590	6,980	(8.04)
SEPTIEMBRE	638	647	1.41	567	448	(20.99)	4,164	3,218	(22.72)	1,474	899	(39.01)	629	572	(9.06)	7,472	5,784	(22.59)
OCTUBRE	645	612	(5.12)	742	435	(41.37)	6,919	2,359	(65.91)	4,500	1,041	(76.87)	652	854	30.98	13,458	5,301	(60.61)
NOVIEMBRE	613	605	(1.31)	818	493	(39.73)	6,968	1,647	(76.36)	2,500	522	(79.12)	822	736	(10.46)	11,721	4,003	(65.85)
DICIEMBRE	620	537	(13.39)	652	513	(21.32)	3,970	2,007	(49.45)	1,457	949	(34.87)	1,161	810	(30.23)	7,860	4,816	(38.73)
TOTAL	7,012	7,410	5.68	7,585	5,852	(22.85)	63,792	42,734	(31.01)	27,745	13,079	(52.86)	8,075	8,969	11.07	114,209	78,044	(31.67)

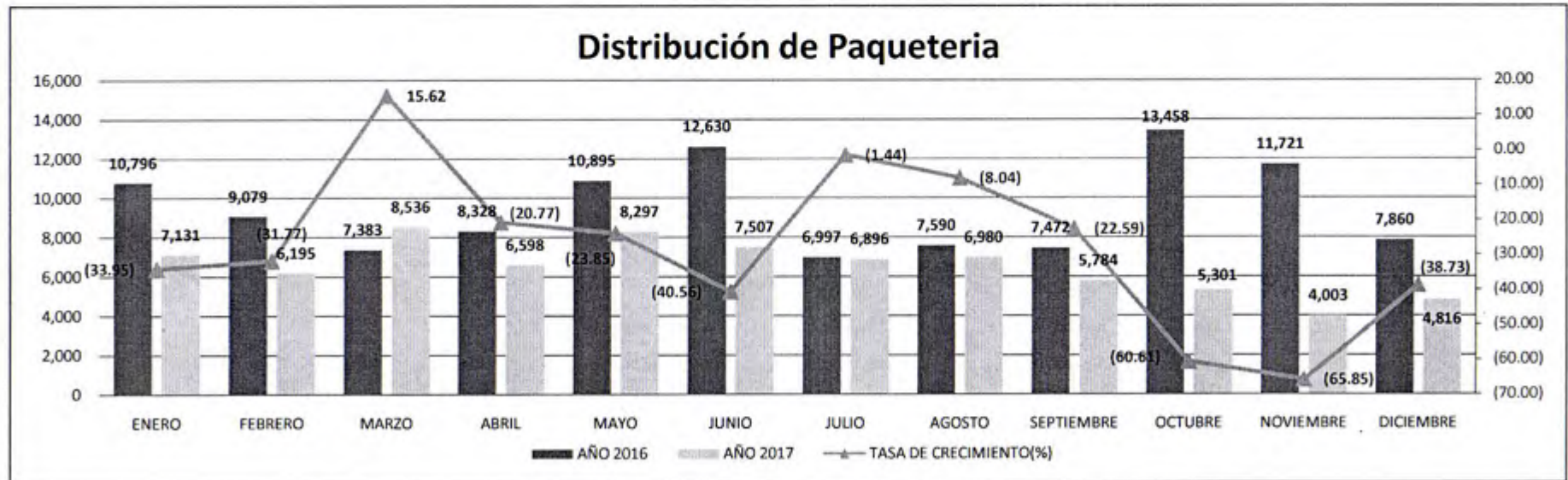


Fuente: Reporte Mensual de Distribución de Paquetería en el AMSS, mes de diciembre 2016-2017.



CONSOLIDADO DE PAQUETERIA DISTRIBUIDA EN EL AMSS POR MES

MES	PAQUETES DISTRIBUIDOS		
	AÑO 2016	AÑO 2017	TASA DE CRECIMIENTO(%) (2016-2017)
ENERO	10,796	7,131	(33.95)
FEBRERO	9,079	6,195	(31.77)
MARZO	7,383	8,536	15.62
ABRIL	8,328	6,598	(20.77)
MAYO	10,895	8,297	(23.85)
JUNIO	12,630	7,507	(40.56)
JULIO	6,997	6,896	(1.44)
AGOSTO	7,590	6,980	(8.04)
SEPTIEMBRE	7,472	5,784	(22.59)
OCTUBRE	13,458	5,301	(60.61)
NOVIEMBRE	11,721	4,003	(65.85)
DICIEMBRE	7,860	4,816	(38.73)
TOTAL	114,209	78,044	(31.67)



Fuente: Reporte Mensual de Distribución de Paquetería en el AMSS, mes de Diciembre 2016-2017.