



GOBIERNO
DE EL SALVADOR

MINISTERIO
DE GOBERNACIÓN
Y DESARROLLO
TERRITORIAL

Ministerio de Gobernación y Desarrollo Territorial
Dirección de Recursos Humanos y Bienestar Laboral

MEMORANDO

MIGOBDT-DRH-D-SD-123-2018

Para: Licda. Jenni Vanessa Quintanilla García
Oficial de Información

De: Lic. Roberto Mata Bennett
Director de Recursos Humanos y
Bienestar Laboral



Asunto: Remito Información solicitada

Fecha: 06 de diciembre de 2018

En atención a solicitud de información con REF. MEM-UAIP-192-2018. Por este medio le remito, la información proporcionada por la Dirección General de Protección Civil.

En cuanto a los salarios es una información de carácter confidencial.

Atentamente,

Licda. Jenni Vanessa Quintanilla García
FECHA: 06-12-2018.
HORA: 11:42 a.m.





San Salvador, 05 de Noviembre de 2018

Lic. Roberto Mata Bennett
Director General de Recursos Humanos
Ministerio de Gobernación y Desarrollo Territorial.
Presente.

Reciba un cordial saludo.

Con relación a su memorando MIGOBDT-DRH-D-SD-120-2018. De fecha 29 de noviembre de 2018, en la cual, solicita la nómina de los nombramientos de cargos de Jefes, y supervisores, coordinadores y encargados de todas las unidades de la Dirección General de Protección Civil.

Al respecto anexo a la presente, se le remite la información solicitada y aclarando que de acuerdo a nuestros registros, solamente se encuentran las siguientes personas con nombramientos de cargos de Jefatura:

NOMINA DE JEFATURAS DE LA DIRECCION GENERAL DE PROTECCION CIVIL AÑO 2018			
AREA DE TRABAJO		NOMBRE	PLAZA
DIRECCION	1	Lic. Jorge Antonio Meléndez	Director General
	2	Lic. Mauricio Adalberto Guevara	Sub-Director General
DEPARTAMENTO DE OPERACIONES	3	Ricardo Antonio González	Jefe de Departamento II
DEPARTAMENTO ADMINISTRATIVO	4	Lic. Raúl Esteban Castellón Lemus	Jefe de Departamento II
DEPARTAMENTO DE FORMACIÓN CAPACITACION	5	Fermín Alberto Pérez	Jefe de Departamento II

Administración


15 Avenida Norte y 9a Calle Oriente, Torre del Ministerio de Gobernación,
Centro de Gobierno, San Salvador, El Salvador, C.A.
2281-0888; 2527-7298 - administracion@proteccioncivil.gob.sv



Por otra parte deseo aclararle que el Licenciado Ulises Salazar Flores, no es Jefe de la Unidad de Recursos Humanos de la Dirección General de Protección Civil.

Si otro particular.

Atentamente,


Lic. Jorge Antonio Meléndez López
Director General de Protección Civil





MINISTERIO
DE GOBERNACIÓN
Y DESARROLLO
TERRITORIAL

DIRECCION FINANCIERA
INSTITUCIONAL

San Salvador, 23 de noviembre de 2018


Licda.
Jenni Vanessa Quintanilla Garcia
Oficial de Información
Presente.

REF-MIGOBTD-DFI-PRES-0645/2018

Conforme lo solicitado en memorando de fecha 20 de noviembre del corriente año, se adjuntan los Reportes del SAFI de la Línea de Trabajo 0202-Protección Civil, Prevención y Mitigación de Desastres de la Dirección de Protección Civil, Prevención y Mitigación de Desastres; relacionado a:

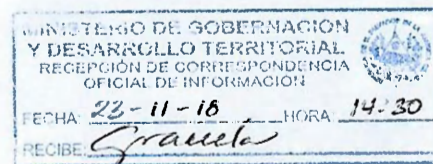
1. Información de ejecución presupuestaria por Unidad Presupuestaria y Línea de Trabajo 0202-Protección Civil Prevención y Mitigación de Desastres del Ejercicio 2017 y 2018 a esta fecha por Rubro de Gasto y también por Especifico;
2. La información de los Controles de Disponibilidad Presupuestaria del SAFI, incluye el detalle del crédito presupuestario, compromisos de la Unidad Presupuestaria y Línea de Trabajo.

En cuanto a las Unidades organizativa que conforma la Línea de Trabajo, debe solicitar la Dirección de Protección Civil, la estructura Organizativa, ya que en el SAFI se maneja solo por Unidad Presupuestaria y Línea de Trabajo.
Atentamente,


Licda. Ana Hebbes de Nóchez
Directora Financiera Institucional



Ministerio de Gobernación y Desarrollo Territorial
15 Avenida Norte y 9ª. Calle Poniente
Centro de Gobierno, Tel. 2527-7251
www.gobernacion.gob.sv



Fecha : 22/11/2018

Hora : 04:26 PM

Página : 1 de 1

CONTROL DE DISPONIBILIDAD PRESUPUESTARIA

Institución: 2300- Ramo de Gobernación y Desarrollo Territorial
 Ejercicio Financiero Fiscal: 2017
 Agrupación Operacional: 1- Recursos de Caracter Ordinario
 Período - Desde: Enero Hasta: Diciembre

Concepto	Crédito Presupuestario Votado 1	Modificaciones Presupuestarias 2	Crédito Presupuestario Modificado 3=(1+2)	Compromisos 4	Descompromiso 5	Devengado 6	Disponible del Compromiso 7=(4-5-6)	Disponible del Crédito 8=(3-4+5)	Modificaciones Presupuestarias en Trámite 9	Congelado 10	Descongelado 11	Total Disponible 12=(8+9-10+11)
Fuente de Financiamiento :	1 Fondo General											
Línea : 0202 Protección Civil, Prevención y Mitigación de Desastres												
51 Remuneraciones	2,533,995.00	(310,766.00)	2,223,229.00	2,221,478.68	1,000.59	2,220,478.09	0.00	2,750.91	0.00	279,583.67	276,832.76	0.00
54 Adquisiciones de Bienes y Servicios	365,140.00	(70,518.29)	294,621.71	242,929.72	2,425.05	236,738.20	3,766.47	54,117.04	0.00	54,117.04	0.00	0.00
55 Gastos Financieros y Otros	180.00	3,584.30	3,764.30	3,305.70	0.00	3,305.70	0.00	458.60	0.00	458.60	0.00	(0.00)
Total por Clasificador Económico : 21	2,899,315.00	(377,699.99)	2,521,615.01	2,467,714.10	3,425.64	2,460,521.99	3,766.47	57,326.55	0.00	334,159.31	276,832.76	0.00
61 Inversiones en Activos Fijos	0.00	319.99	319.99	319.99	0.00	319.99	0.00	0.00	0.00	0.00	0.00	0.00
Total por Clasificador Económico : 22	0.00	319.99	319.99	319.99	0.00	319.99	0.00	0.00	0.00	0.00	0.00	0.00
Total por línea de trabajo : 0202	2,899,315.00	(377,380.00)	2,521,935.00	2,468,034.09	3,425.64	2,460,841.98	3,766.47	57,326.55	0.00	334,159.31	276,832.76	0.00
Total por Fondo General	2,899,315.00	(377,380.00)	2,521,935.00	2,468,034.09	3,425.64	2,460,841.98	3,766.47	57,326.55	0.00	334,159.31	276,832.76	0.00
Total Institucional	2,899,315.00	(377,380.00)	2,521,935.00	2,468,034.09	3,425.64	2,460,841.98	3,766.47	57,326.55	0.00	334,159.31	276,832.76	0.00

[Firma manuscrita]


CONTROL DE DISPONIBILIDAD PRESUPUESTARIA

Fecha : 22/11/2018

Hora : 04:18 PM

Página : 1 de 3

Institución: 2300- Ramo de Gobernación y Desarrollo Territorial

Ejercicio Financiero Fiscal: 2017

Agrupación Operacional: 1- Recursos de Caracter Ordinario

Periodo - Desde: Enero Hasta: Diciembre

Concepto	Crédito Presupuestario Votado 1	Modificaciones Presupuestarias 2	Crédito Presupuestario Modificado 3=(1+2)	Compromisos 4	Descompromiso 5	Devengado 6	Disponible del Compromiso 7=(4-5-6)	Disponible del Crédito 8=(3-4+5)	Modificaciones Presupuestarias en Trámite 9	Congelado 10	Descongelado 11	Total Disponible 12=(8+9-10+11)
Fuente de Financiamiento : 1 Fondo General												
Línea : 0202 Protección Civil, Prevención y Mitigación de Desastres												
51101 Sueldos	1,949,904.64	(260,973.22)	1,688,931.42	1,688,931.42	0.00	1,688,931.42	0.00	0.00	0.00	211,609.36	211,609.36	0.00
51103 Aguinaldos	88,725.00	(7,929.30)	80,795.70	80,795.70	0.00	80,795.70	0.00	0.00	0.00	0.00	0.00	0.00
51105 Dietas	5,485.00	(5,485.00)	0.00	0.00	0.00	0.00	0.00	0.00	0.00	2,742.50	2,742.50	0.00
51107 Beneficios Adicionales	132,400.00	(9,600.00)	122,800.00	122,800.00	0.00	122,800.00	0.00	0.00	0.00	9,800.00	9,800.00	0.00
51201 Sueldos	72,805.47	12,051.93	84,857.40	84,857.40	0.00	84,857.40	0.00	0.00	0.00	9,205.32	9,205.32	0.00
51203 Aguinaldos	755.00	0.10	755.10	755.10	0.00	755.10	0.00	0.00	0.00	0.00	0.00	0.00
51207 Beneficios Adicionales	0.00	0.00	0.00	0.00	0.00	0.00	0.00	0.00	0.00	0.00	0.00	0.00
51401 Por Remuneraciones Permanentes	141,490.00	(20,553.20)	120,936.80	120,936.80	0.00	120,936.80	0.00	0.00	0.00	18,852.08	18,852.08	0.00
51402 Por Remuneraciones Eventuales	1,867.32	(66.21)	1,801.11	1,800.00	0.00	1,800.00	0.00	1.11	0.00	1,493.43	1,492.32	0.00
51501 Por Remuneraciones Permanentes	128,050.36	(18,471.70)	109,578.66	106,830.76	0.00	106,830.76	0.00	2,747.90	0.00	23,283.69	20,535.79	(0.00)
51502 Por Remuneraciones Eventuales	4,907.21	(1,470.75)	3,436.46	3,434.56	0.00	3,434.56	0.00	1.90	0.00	2,597.29	2,595.39	0.00
51701 Al Personal de Servicios Permanentes	7,605.00	1,731.35	9,336.35	10,336.94	1,000.59	9,336.35	0.00	0.00	0.00	0.00	0.00	0.00
51999 Remuneraciones Diversas	0.00	0.00	0.00	0.00	0.00	0.00	0.00	0.00	0.00	0.00	0.00	0.00
Total por Clasificador Económico : 2111	2,533,995.00	(310,766.00)	2,223,229.00	2,221,478.68	1,000.59	2,220,478.09	0.00	2,750.91	0.00	279,583.67	276,832.76	(0.00)
54101 Productos Alimenticios para Personas	0.00	0.00	0.00	0.00	0.00	0.00	0.00	0.00	0.00	0.00	0.00	0.00
54104 Productos Textiles y Vestuarios	0.00	0.00	0.00	0.00	0.00	0.00	0.00	0.00	0.00	0.00	0.00	0.00
54105 Productos de Papel y Cartón	11,700.00	(11,469.60)	230.40	230.40	0.00	230.40	0.00	0.00	0.00	0.00	0.00	0.00
54106 Productos de Cuero y Caucho	170.00	(74.00)	96.00	73.50	0.00	73.50	0.00	22.50	0.00	22.50	0.00	0.00
54107 Productos Químicos	5,085.00	6,541.01	11,626.01	9,020.50	0.00	9,020.50	0.00	2,605.51	0.00	2,605.51	0.00	0.00
54110 Combustibles y Lubricantes	81,360.00	(81,359.01)	0.99	0.00	0.00	0.00	0.00	0.99	0.00	0.99	0.00	0.00
54111 Minerales no Metálicos y Productos Derivados	475.00	1,597.80	2,072.80	1,545.62	0.00	1,545.62	0.00	527.18	0.00	527.18	0.00	0.00
54112 Minerales Metálicos y Productos Derivados	1,635.00	2,796.84	4,431.84	4,431.84	0.00	4,431.84	0.00	0.00	0.00	0.00	0.00	0.00
54114 Materiales de Oficina	0.00	215.85	215.85	215.85	0.00	215.85	0.00	0.00	0.00	0.00	0.00	0.00
54115 Materiales Informáticos	79,985.00	(1,926.07)	78,058.93	51,167.87	0.00	51,167.87	0.00	26,891.06	0.00	26,891.06	0.00	0.00
54118 Herramientas, Repuestos y Accesorios	855.00	(25.00)	830.00	55.08	0.00	55.08	0.00	774.92	0.00	774.92	0.00	(0.00)
54119 Materiales Eléctricos	3,335.00	(2,274.48)	1,060.52	931.99	0.00	931.99	0.00	128.53	0.00	128.53	0.00	(0.00)
54199 Bienes de Uso y Consumo Diversos	23,991.08	(20,062.72)	3,928.36	0.00	0.00	0.00	0.00	3,928.36	0.00	3,928.36	0.00	0.00

Fecha : 22/11/2018

Hora : 04:18 PM

Página : 3 de 3

CONTROL DE DISPONIBILIDAD PRESUPUESTARIA

Institución: 2300- Ramo de Gobernación y Desarrollo Territorial

Ejercicio Financiero Fiscal: 2017

Agrupación Operacional: 1- Recursos de Caracter Ordinario

Período - Desde: Enero Hasta: Diciembre

Concepto	Crédito Presupuestario Votado 1	Modificaciones Presupuestarias 2	Crédito Presupuestario Modificado 3=(1+2)	Compromisos 4	Descompromiso 5	Devengado 6	Disponible del Compromiso 7=(4-5-6)	Disponible del Crédito 8=(3-4+5)	Modificaciones Presupuestarias en Trámite 9	Congelado 10	Descongelado 11	Total Disponible 12=(8+9-10+11)
Fuente de Financiamiento :	1 Fondo General											
Línea : 0202 Protección Civil, Prevención y Mitigación de Desastres												
61199 Bienes Muebles Diversos	0.00	319.99	319.99	319.99	0.00	319.99	0.00	0.00	0.00	0.00	0.00	0.00
Total por Clasificador Económico : 2211	0.00	319.99	319.99	319.99	0.00	319.99	0.00	0.00	0.00	0.00	0.00	0.00
Total por línea de trabajo : 0202	2,899,315.00	(377,380.00)	2,521,935.00	2,468,034.09	3,425.64	2,460,841.98	3,766.47	57,326.55	0.00	334,159.31	276,832.76	(0.00)
Total por Fondo General	2,899,315.00	(377,380.00)	2,521,935.00	2,468,034.09	3,425.64	2,460,841.98	3,766.47	57,326.55	0.00	334,159.31	276,832.76	(0.00)
Total Institucional	2,899,315.00	(377,380.00)	2,521,935.00	2,468,034.09	3,425.64	2,460,841.98	3,766.47	57,326.55	0.00	334,159.31	276,832.76	(0.00)

Andrés



CONTROL DE DISPONIBILIDAD PRESUPUESTARIA

Fecha : 22/11/2018

Hora : 04:15 PM

Página : 1 de 1

Institución: 2300- Ramo de Gobernación y Desarrollo Territorial

Ejercicio Financiero Fiscal: 2018

Agrupación Operacional: 1- Recursos de Caracter Ordinario

Período - Desde: Enero Hasta: Diciembre

Concepto	Crédito Presupuestario Votado 1	Modificaciones Presupuestarias 2	Crédito Presupuestario Modificado 3=(1+2)	Compromisos 4	Descompromiso 5	Devengado 6	Disponible del Compromiso 7=(4-5-6)	Disponible del Crédito 8=(3-4+5)	Modificaciones Presupuestarias en Trámite 9	Congelado 10	Descongelado 11	Total Disponible 12=(8+9-10+11)
Fuente de Financiamiento :	1 Fondo General											
Línea : 0202 Protección Civil, Prevención y Mitigación de Desastres												
51 Remuneraciones	2,507,030.00	(184,938.00)	2,322,092.00	1,955,488.28	0.00	1,934,399.54	21,088.74	366,603.72	(8,888.00)	340,764.79	284,856.26	301,807.19
54 Adquisiciones de Bienes y Servicios	364,140.00	(47,901.09)	316,238.91	213,789.97	6,753.75	155,406.86	51,629.36	109,202.69	0.00	0.00	0.00	109,202.69
55 Gastos Financieros y Otros	1,180.00	18,701.09	19,881.09	20,188.91	666.17	18,943.78	578.96	358.35	0.00	0.00	0.00	358.35
Total por Clasificador Económico : 21	2,872,350.00	(214,138.00)	2,658,212.00	2,189,467.16	7,419.92	2,108,750.18	73,297.06	476,164.76	(8,888.00)	340,764.79	284,856.26	411,368.23
61 Inversiones en Activos Fijos	0.00	29,200.00	29,200.00	26,106.76	0.00	0.00	26,106.76	3,093.24	0.00	0.00	0.00	3,093.24
Total por Clasificador Económico : 22	0.00	29,200.00	29,200.00	26,106.76	0.00	0.00	26,106.76	3,093.24	0.00	0.00	0.00	3,093.24
Total por línea de trabajo : 0202	2,872,350.00	(184,938.00)	2,687,412.00	2,215,573.92	7,419.92	2,108,750.18	99,403.82	479,258.00	(8,888.00)	340,764.79	284,856.26	414,461.47
Total por Fondo General	2,872,350.00	(184,938.00)	2,687,412.00	2,215,573.92	7,419.92	2,108,750.18	99,403.82	479,258.00	(8,888.00)	340,764.79	284,856.26	414,461.47
Total Institucional	2,872,350.00	(184,938.00)	2,687,412.00	2,215,573.92	7,419.92	2,108,750.18	99,403.82	479,258.00	(8,888.00)	340,764.79	284,856.26	414,461.47

[Firma manuscrita]



Fecha : 22/11/2018

Hora : 04:15 PM

Página : 1 de 2

CONTROL DE DISPONIBILIDAD PRESUPUESTARIA

Institución: 2300- Ramo de Gobernación y Desarrollo Territorial

Ejercicio Financiero Fiscal: 2018

Agrupación Operacional: 1- Recursos de Caracter Ordinario

Período - Desde: Enero Hasta: Diciembre

Concepto	Crédito Presupuestario Votado 1	Modificaciones Presupuestarias 2	Crédito Presupuestario Modificado 3=(1+2)	Compromisos 4	Descompromiso 5	Devengado 6	Disponible del Compromiso 7=(4-5-6)	Disponible del Crédito 8=(3-4+5)	Modificaciones Presupuestarias en Trámite 9	Congelado 10	Descongelado 11	Total Disponible 12=(8+9-10+11)
Fuente de Financiamiento : 1 Fondo General												
Línea : 0202 Protección Civil, Prevención y Mitigación de Desastres												
51101 Sueldos	1,915,170.00	(155,255.89)	1,759,914.11	1,541,597.92	0.00	1,523,297.92	18,300.00	218,316.19	(10,546.17)	287,097.07	248,374.55	169,047.50
51103 Aguinaldos	104,840.00	(8,100.00)	96,740.00	0.00	0.00	0.00	0.00	96,740.00	0.00	0.00	0.00	96,740.00
51105 Dietas	5,485.00	(2,742.50)	2,742.50	0.00	0.00	0.00	0.00	2,742.50	0.00	5,485.00	2,742.50	0.00
51107 Beneficios Adicionales	132,000.00	(9,157.87)	122,842.13	118,600.00	0.00	118,600.00	0.00	4,242.13	0.00	11,139.75	6,897.62	0.00
51201 Sueldos	72,860.00	(1.51)	72,858.49	66,785.95	0.00	66,785.95	0.00	6,072.54	0.00	2.37	1.74	6,071.91
51203 Aguinaldos	900.00	0.00	900.00	0.00	0.00	0.00	0.00	900.00	0.00	0.00	0.00	900.00
51401 Por Remuneraciones Permanentes	137,730.00	(7,366.42)	130,363.58	110,813.74	0.00	109,431.02	1,382.72	19,549.84	(1,794.95)	18,985.66	13,417.65	12,186.88
51402 Por Remuneraciones Eventuales	1,800.00	(525.00)	1,275.00	825.00	0.00	825.00	0.00	450.00	(75.00)	825.00	600.00	150.00
51501 Por Remuneraciones Permanentes	127,545.00	(2,665.53)	124,879.47	108,305.29	0.00	106,899.27	1,406.02	16,574.18	3,496.16	15,443.68	11,490.47	16,117.13
51502 Por Remuneraciones Eventuales	4,920.00	(1,055.89)	3,864.11	2,848.23	0.00	2,848.23	0.00	1,015.88	31.96	1,783.95	1,329.88	593.77
51701 Al Personal de Servicios Permanentes	3,780.00	1,932.61	5,712.61	5,712.15	0.00	5,712.15	0.00	0.46	0.00	2.31	1.85	(0.00)
Total por Clasificador Económico : 2111	2,507,030.00	(184,938.00)	2,322,092.00	1,955,488.28	0.00	1,934,399.54	21,088.74	366,603.72	(8,888.00)	340,764.79	284,856.26	301,807.19
54101 Productos Alimenticios para Personas	0.00	226.43	226.43	226.43	0.00	226.43	0.00	0.00	0.00	0.00	0.00	0.00
54104 Productos Textiles y Vestuarios	650.00	(250.00)	400.00	400.00	0.00	400.00	0.00	0.00	0.00	0.00	0.00	0.00
54105 Productos de Papel y Cartón	6,125.00	(5,961.12)	163.88	163.88	0.00	163.88	0.00	0.00	0.00	0.00	0.00	0.00
54106 Productos de Cuero y Caucho	8,565.00	4,868.53	13,433.53	7,826.45	0.00	0.00	7,826.45	5,607.08	0.00	0.00	0.00	5,607.08
54107 Productos Químicos	6,215.00	(1,333.41)	4,881.59	47.82	0.00	47.82	0.00	4,833.77	0.00	0.00	0.00	4,833.77
54110 Combustibles y Lubricantes	9,410.00	(9,410.00)	0.00	0.00	0.00	0.00	0.00	0.00	0.00	0.00	0.00	0.00
54111 Minerales no Metálicos y Productos Derivados	695.00	0.00	695.00	0.00	0.00	0.00	0.00	695.00	0.00	0.00	0.00	695.00
54112 Minerales Metálicos y Productos Derivados	1,735.00	590.10	2,325.10	590.10	0.00	590.10	0.00	1,735.00	0.00	0.00	0.00	1,735.00
54114 Materiales de Oficina	0.00	127.70	127.70	127.70	0.00	127.70	0.00	0.00	0.00	0.00	0.00	0.00
54115 Materiales Informáticos	81,980.00	(7,005.85)	74,974.15	18,576.65	0.00	287.05	18,289.60	56,397.50	0.00	0.00	0.00	56,397.50
54116 Libros , Textos, Útiles de Enseñanza y Publicaciones	0.00	335.00	335.00	0.00	0.00	0.00	0.00	335.00	0.00	0.00	0.00	335.00
54118 Herramientas, Repuestos y Accesorios	850.00	4,435.42	5,285.42	0.00	0.00	0.00	0.00	5,285.42	0.00	0.00	0.00	5,285.42
54119 Materiales Eléctricos	4,590.00	(2,883.44)	1,706.56	669.90	0.00	669.90	0.00	1,036.66	0.00	0.00	0.00	1,036.66
54199 Bienes de Uso y Consumo Diversos	24,215.00	(19,586.63)	4,628.37	29.00	0.00	29.00	0.00	4,599.37	0.00	0.00	0.00	4,599.37
54201 Servicios de Energía Eléctrica	30,000.00	589.71	30,589.71	25,224.64	0.00	25,224.64	0.00	5,365.07	0.00	0.00	0.00	5,365.07

Fecha : 22/11/2018

Hora : 04:15 PM

Página : 2 de 2

CONTROL DE DISPONIBILIDAD PRESUPUESTARIA

Institución: 2300- Ramo de Gobernación y Desarrollo Territorial
 Ejercicio Financiero Fiscal: 2018
 Agrupación Operacional: 1- Recursos de Caracter Ordinario
 Período - Desde: Enero Hasta: Diciembre

Concepto	Crédito Presupuestario Votado 1	Modificaciones Presupuestarias 2	Crédito Presupuestario Modificado 3=(1+2)	Compromisos 4	Descompromiso 5	Devengado 6	Disponible del Compromiso 7=(4-5-6)	Disponible del Crédito 8=(3-4+5)	Modificaciones Presupuestarias en Trámite 9	Congelado 10	Descongelado 11	Total Disponible 12=(8+9-10+11)
Fuente de Financiamiento :	1 Fondo General											
Línea : 0202 Protección Civil, Prevención y Mitigación de Desastres												
54202 Servicios de Agua	6,060.00	370.35	6,430.35	1,943.29	0.00	1,943.29	0.00	4,487.06	0.00	0.00	0.00	4,487.06
54203 Servicios de Telecomunicaciones	0.00	6,000.00	6,000.00	7,892.64	4,035.60	0.00	3,857.04	2,142.96	0.00	0.00	0.00	2,142.96
54301 Mantenimientos y Reparaciones de Bienes Muebles	0.00	5,000.00	5,000.00	500.00	0.00	500.00	0.00	4,500.00	0.00	0.00	0.00	4,500.00
54310 Servicios de Alimentación	20,000.00	0.00	20,000.00	16,805.50	0.00	16,805.50	0.00	3,194.50	0.00	0.00	0.00	3,194.50
54313 Impresiones, Publicaciones y Reproducciones	20,000.00	(12,577.50)	7,422.50	0.00	0.00	0.00	0.00	7,422.50	0.00	0.00	0.00	7,422.50
54399 Servicios Generales y Arrendamientos Diversos	140,800.00	(27,011.55)	113,788.45	116,506.60	2,718.15	92,132.18	21,656.27	0.00	0.00	0.00	0.00	0.00
54401 Pasajes al Interior	0.00	3,628.97	3,628.97	3,238.67	0.00	3,238.67	0.00	390.30	0.00	0.00	0.00	390.30
54403 Viáticos por Comisión Interna	2,250.00	11,946.50	14,196.50	13,021.00	0.00	13,021.00	0.00	1,175.50	0.00	0.00	0.00	1,175.50
Total por Clasificador Económico : 2112	364,140.00	(47,901.09)	316,238.91	213,789.97	6,753.75	155,406.86	51,629.36	109,202.69	0.00	0.00	0.00	109,202.69
55507 Tasas	0.00	875.22	875.22	1,332.34	666.17	666.17	0.00	209.05	0.00	0.00	0.00	209.05
55508 Derechos	0.00	457.12	457.12	457.12	0.00	457.12	0.00	0.00	0.00	0.00	0.00	0.00
55599 Impuestos, Tasas y Derechos Diversos	1,180.00	17,358.56	18,538.56	18,389.26	0.00	17,810.30	578.96	149.30	0.00	0.00	0.00	149.30
Total por Clasificador Económico : 2135	1,180.00	18,690.90	19,870.90	20,178.72	666.17	18,933.59	578.96	358.35	0.00	0.00	0.00	358.35
55703 Multas y Costas Judiciales	0.00	10.19	10.19	10.19	0.00	10.19	0.00	0.00	0.00	0.00	0.00	0.00
Total por Clasificador Económico : 2139	0.00	10.19	10.19	10.19	0.00	10.19	0.00	0.00	0.00	0.00	0.00	0.00
61102 Maquinarias y Equipos	0.00	14,000.00	14,000.00	13,931.76	0.00	0.00	13,931.76	68.24	0.00	0.00	0.00	68.24
61104 Equipos Informáticos	0.00	13,700.00	13,700.00	12,175.00	0.00	0.00	12,175.00	1,525.00	0.00	0.00	0.00	1,525.00
61108 Herramientas y Repuestos Principales	0.00	1,500.00	1,500.00	0.00	0.00	0.00	0.00	1,500.00	0.00	0.00	0.00	1,500.00
Total por Clasificador Económico : 2211	0.00	29,200.00	29,200.00	26,106.76	0.00	0.00	26,106.76	3,093.24	0.00	0.00	0.00	3,093.24
Total por línea de trabajo : 0202	2,872,350.00	(184,938.00)	2,687,412.00	2,215,573.92	7,419.92	2,108,750.18	99,403.82	479,258.00	(8,888.00)	340,764.79	284,856.26	414,461.47
Total por Fondo General	2,872,350.00	(184,938.00)	2,687,412.00	2,215,573.92	7,419.92	2,108,750.18	99,403.82	479,258.00	(8,888.00)	340,764.79	284,856.26	414,461.47
Total Institucional	2,872,350.00	(184,938.00)	2,687,412.00	2,215,573.92	7,419.92	2,108,750.18	99,403.82	479,258.00	(8,888.00)	340,764.79	284,856.26	414,461.47

