

MINISTERIO DE GOBERNACIÓN Y DESARROLLO TERRITORIAL
DIRECCIÓN GENERAL DE CORREOS



ESTADÍSTICAS DE OFICINA CENTRAL,
CORRESPONDENCIA PROCESADA EN OFICINA CENTRAL Y ENVIOS EN REZAGO
AÑOS 2018-2019

REPORTE CORRESPONDIENTE AL MES DE FEBRERO 2019

SAN SALVADOR, MARZO 2019



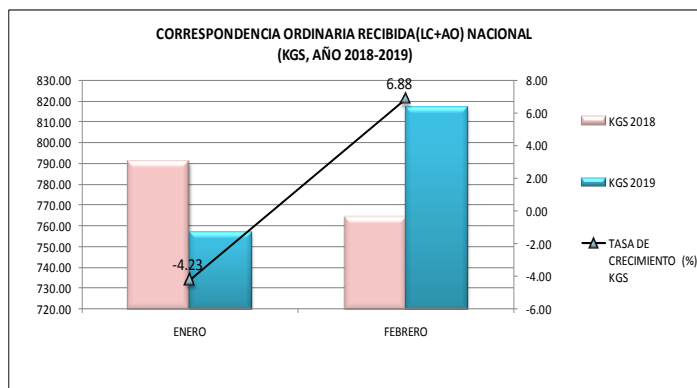
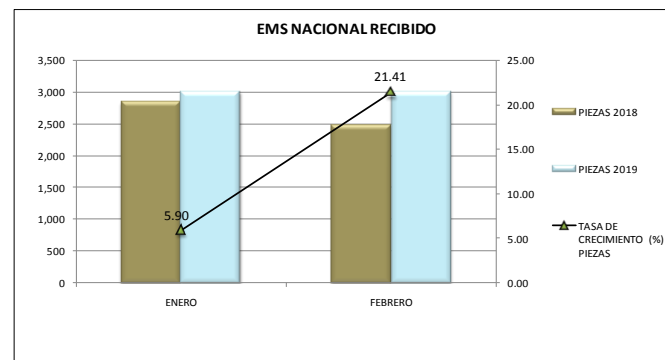
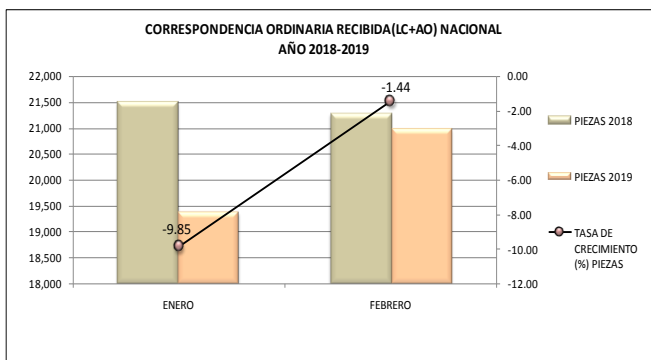
DIRECCION GENERAL DE CORREOS

CORRESPONDENCIA NACIONAL ORDINARIA Y EMS RECIBIDA, PROCESADA A NIVEL NACIONAL EN OFICINA CENTRAL(AÑO 2018/2019), MES DE FEBRERO 2019

(En No. de Envíos y Kilogramos)

MES	RECIBIDA NACIONAL				TASA DE CRECIMIENTO (%) PIEZAS	TASA DE CRECIMIENTO (%) KGS	EMS NACIONAL RECIBIDA				TASA DE CRECIMIENTO (%) PIEZAS	TOTAL DE CORRESPONDENCIA PROCESADA EN PIEZAS 2018	TOTAL DE CORRESPONDENCIA PROCESADA EN PIEZAS 2019	TASA DE CRECIMIENTO(%) TOTAL EN PIEZAS	TOTAL DE CORRESPONDENCIA EN KGS 2018	TOTAL DE CORRESPONDENCIA EN KGS 2019	TASA DE CRECIMIENTO TOTAL EN (%) KGS
	2018		2019				2018		2019								
	PIEZAS 2018	KGS 2018	PIEZAS 2019	KGS 2019			PIEZAS 2018	KGS 2018	PIEZAS 2019	KGS 2019							
	LC/AO	LC/AO	LC/AO	LC/AO													
ENERO	21,494	790.42	19,377	756.96	-9.85	-4.23	2,832	0.00	2,999	0.00	5.90	24,326	22,376	-8.02	790.42	756.96	-4.23
FEBRERO	21,277	764.40	20,971	817.02	-1.44	6.88	2,471	0.00	3,000	0.00	21.41	23,748	23,971	0.94	764.40	817.02	6.88
TOTAL	42,771	1,554.82	40,348	1,573.98	-5.67	1.23	5,303	0.00	5,999	0.00	0.00	48,074	46,347	-3.59	1,554.82	1,573.98	1.23

FUENTE: REPORTE DE ESTADISTICAS DEL MES DE FEBRERO 2019 - Gcia. De Operaciones Postales y Servicios Logísticos.



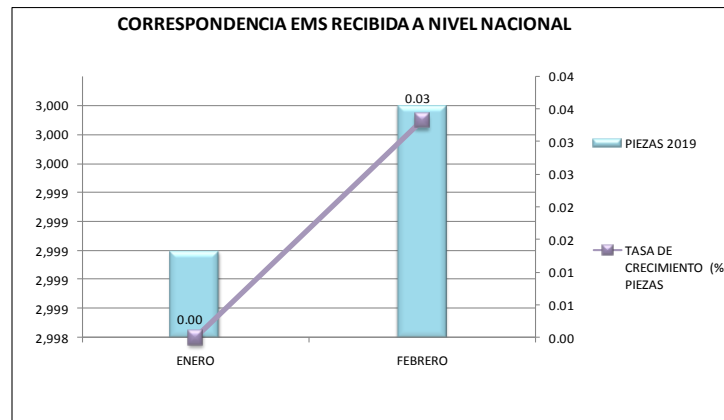
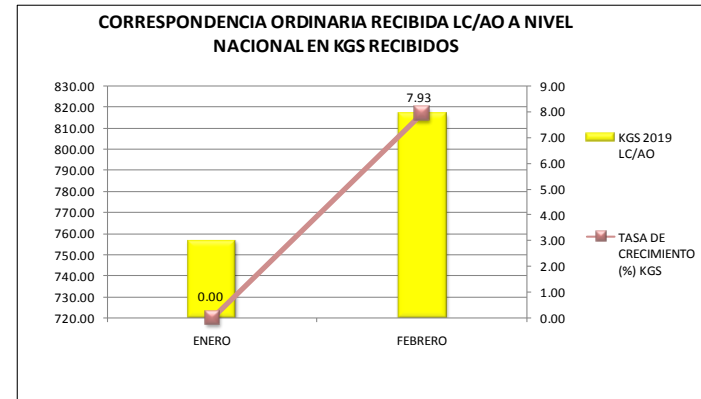
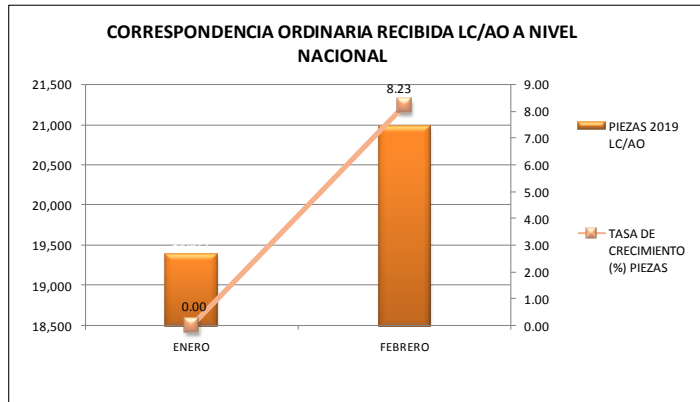
DIRECCION GENERAL DE CORREOS

CORRESPONDENCIA NACIONAL ORDINARIA Y EMS, PROCESADA A NIVEL NACIONAL EN OFICINA CENTRAL, DEL MES DE FEBRERO

AÑO 2019

MES	RECIBIDA NACIONAL		TASA DE CRECIMIENTO (%) PIEZAS	TASA DE CRECIMIENTO (%) KGS	EMS NACIONAL		TASA DE CRECIMIENTO (%) PIEZAS	TOTAL DE CORRESPONDENCIA PROCESADA EN PIEZAS	TOTAL DE CORRESPONDENCIA PROCESADA EN KGS
	2019				2019				
	PIEZAS 2019	KGS 2019			PIEZAS 2019	KGS 2019			
	LC/AO	LC/AO							
ENERO	19,377	756.96	0.00	0.00	2,999	0.00	0.00	22,376	756.96
FEBRERO	20,971	817.02	8.23	7.93	3,000	0.00	0.03	23,971	817.02
TOTAL	40,348	1,573.98			5,999			46,347	1,573.98

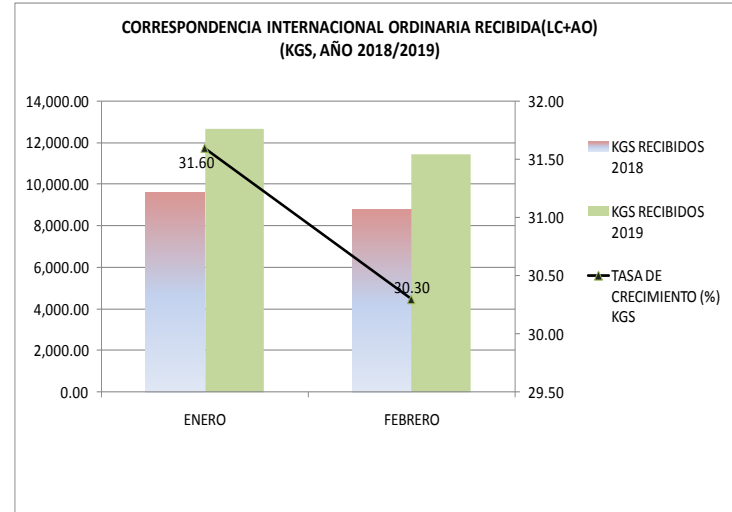
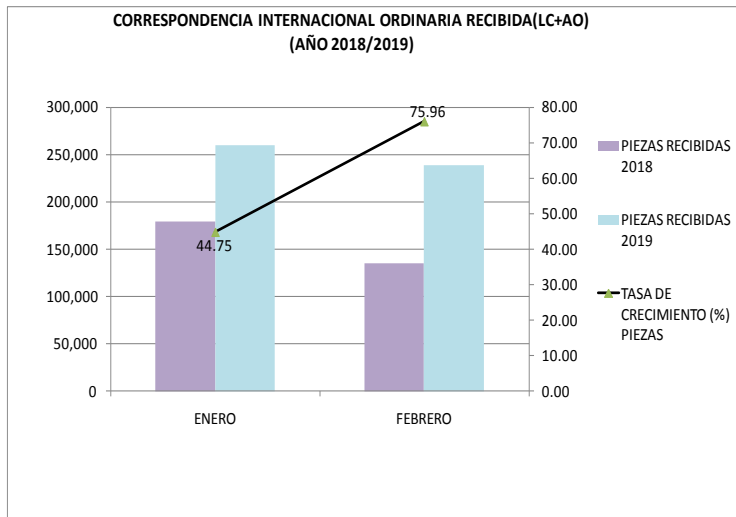
FUENTE: REPORTE DE ESTADISTICAS DEL MES DE FEBRERO 2019 - Gcia. De Operaciones Postales y Servicios Logísticos.



DIRECCION GENERAL DE CORREOS
COMPARATIVO DE CORRESPONDENCIA INTERNACIONAL RECIBIDA Y EXPEDIDA ORDINARIA (LC+AO) Y CP PROCESADAS EN OFICINA CENTRAL(AÑO 2018/2019), FEBRERO 2019
 (EN No. DE ENVIOS Y KILOGRAMOS)

MES	RECIBIDAS								EXPEDIDAS								LC+AO				CP			
	2018		2018		2019		2019		2018		2018		2019		2019		RECIBIDAS		EXPEDIDAS		RECIBIDAS		EXPEDIDAS	
	PIEZAS RECIBIDAS 2018		KGS RECIBIDOS 2018		PIEZAS RECIBIDAS 2019		KGS RECIBIDOS 2019		PIEZAS EXPEDIDAS 2018		KGS EXPEDIDOS 2018		PIEZAS EXPEDIDAS 2019		KGS EXPEDIDOS 2019		TASA DE CRECIMIENTO (%) PIEZAS	TASA DE CRECIMIENTO (%) KGS	TASA DE CRECIMIENTO (%) PIEZAS	TASA DE CRECIMIENTO (%) KGS	TASA DE CRECIMIENTO (%) PIEZAS	TASA DE CRECIMIENTO (%) KGS	TASA DE CRECIMIENTO (%) PIEZAS	TASA DE CRECIMIENTO (%) KGS
	LC+AO	CP	LC+AO	CP	LC+AO	CP	LC+AO	CP	LC+AO	CP	LC+AO	CP	LC+AO	CP	LC+AO	CP								
ENERO	179,393	3,706	9,628.22	20,314.30	259,667	4,173	12,670.30	21,385.00	154,670	107	6,514.40	200.40	158,569	95	6,706.60	210.40	44.75	31.60	2.52	2.95	12.60	5.27	-11.21	4.99
FEBRERO	135,501	2,981	8,801.90	13,624.40	238,430	2,364	11,468.70	11,008.10	143,465	68	6,032.00	127.30	138,419	55	5,836.90	159.30	75.96	30.30	-3.52	-3.23	-20.70	-19.20	-19.12	25.14
TOTAL	314,894	6,687	18,430.12	33,938.70	498,097	6,537	24,139.00	32,393.10	298,135	175	12,546.40	327.70	296,988	150	12,543.50	369.70	58.18	30.98	-0.38	-0.02	-2.24	-4.55	-14.25	12.82

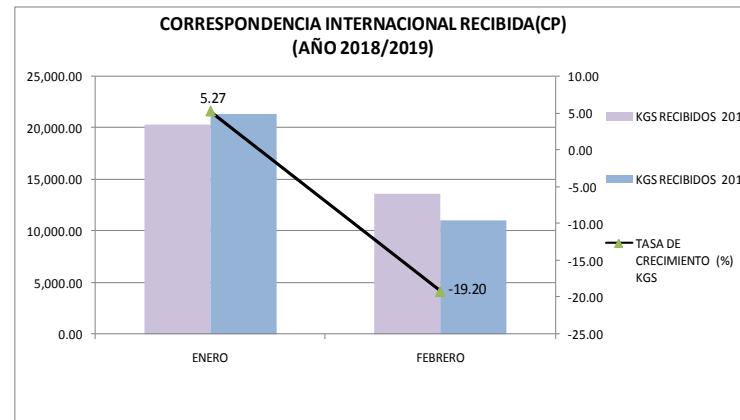
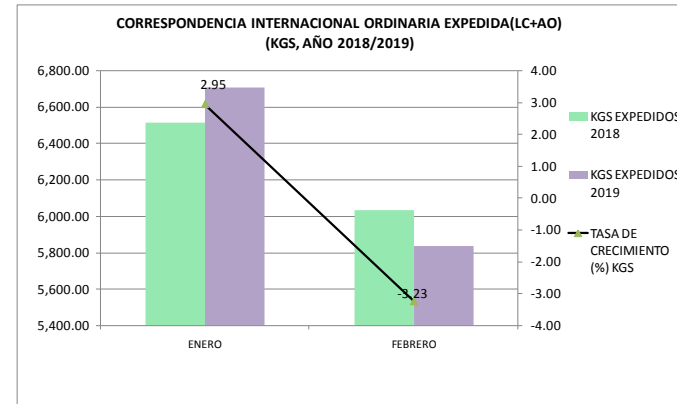
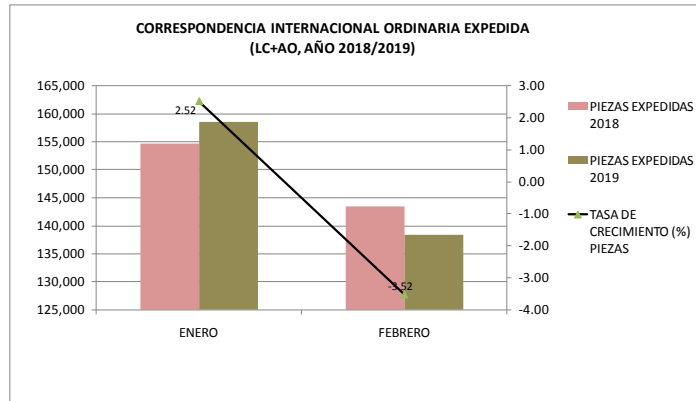
FUENTE: REPORTE DE ESTADISTICAS DEL MES DE FEBRERO 2019 - Gcia. De Operaciones Postales y Servicios Logísticos.



DIRECCION GENERAL DE CORREOS

COMPARATIVO DE CORRESPONDENCIA INTERNACIONAL RECIBIDA Y EXPEDIDA ORDINARIA (LC+AO) Y CP PROCESADAS EN OFICINA CENTRAL(AÑO 2018/2019), FEBRERO 2019

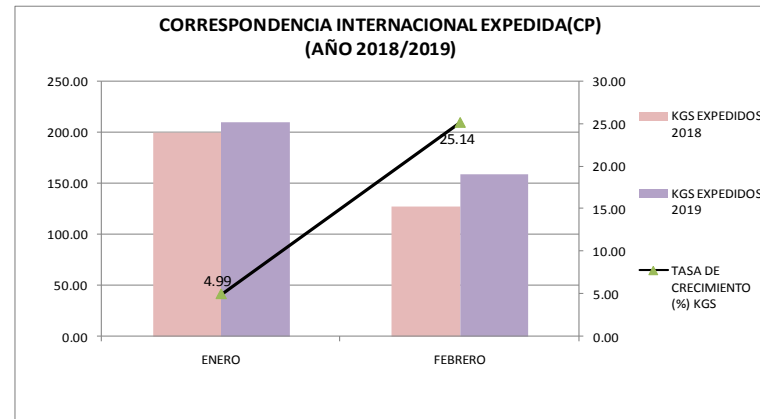
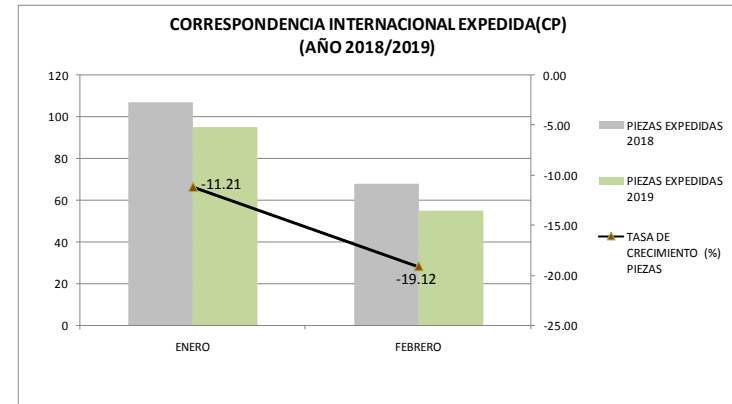
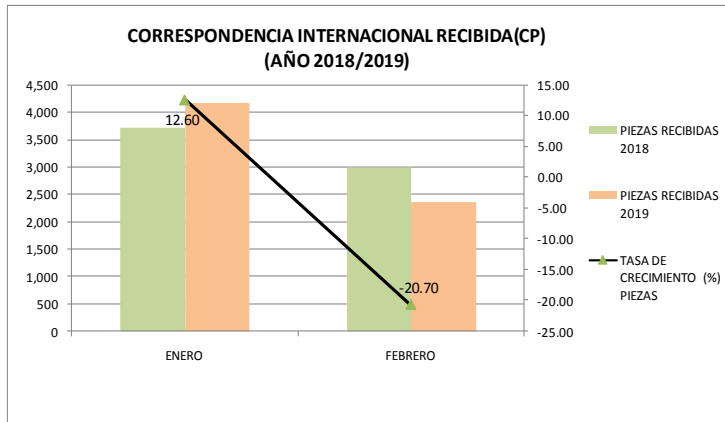
(EN No. DE ENVIOS Y KILOGRAMOS)



DIRECCION GENERAL DE CORREOS

COMPARATIVO DE CORRESPONDENCIA INTERNACIONAL RECIBIDA Y EXPEDIDA ORDINARIA (LC+AO) Y CP PROCESADAS EN OFICINA CENTRAL (AÑO 2018/2019), FEBRERO 2019

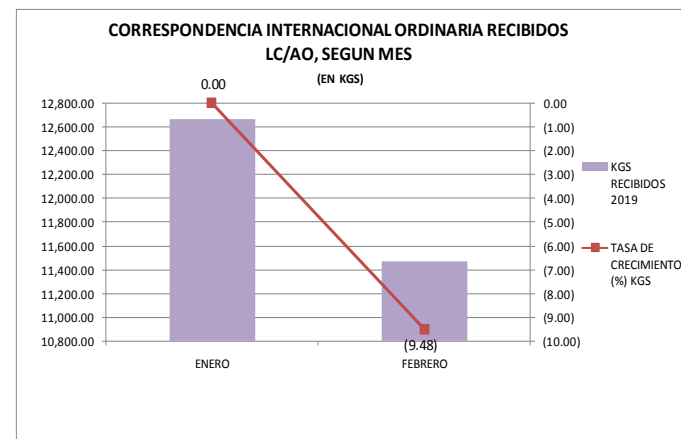
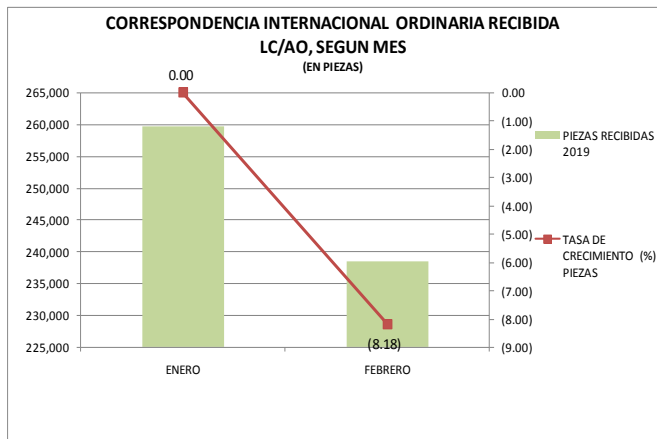
(EN No. DE ENVIOS Y KILOGRAMOS)



DIRECCION GENERAL DE CORREOS
CORRESPONDENCIA INTERNACIONAL RECIBIDA Y EXPEDIDA ORDINARIA (LC+AO) Y CP PROCESADAS EN OFICINA CENTRAL, DEL MES DE FEBRERO 2019
 (EN No. DE ENVIOS Y KILOGRAMOS)

MES	RECIBIDAS				EXPEDIDAS				LC+AO				CP				TOTAL DE CORRESPONDENCIA PROCESADA EN PIEZAS LC+AO+CP	TOTAL DE CORRESPONDENCIA PROCESADA EN KGS LC+AO+CP
	2019		2019		2019		2019		RECIBIDA		EXPEDIDAS		RECIBIDAS		EXPEDIDAS			
	PIEZAS RECIBIDAS 2019		KGS RECIBIDOS 2019		PIEZAS EXPEDIDAS 2019		KGS EXPEDIDOS 2019		TASA DE CRECIMIENTO (%) PIEZAS	TASA DE CRECIMIENTO (%) KGS	TASA DE CRECIMIENTO (%) PIEZAS	TASA DE CRECIMIENTO (%) KGS	TASA DE CRECIMIENTO (%) PIEZAS	TASA DE CRECIMIENTO (%) KGS	TASA DE CRECIMIENTO (%) PIEZAS	TASA DE CRECIMIENTO (%) KGS		
	LC+AO	CP	LC+AO	CP	LC+AO	CP	LC+AO	CP										
ENERO	259,667	4,173	12,670.30	21,385.00	158,569	95	6,706.60	210.40	0.00	0.00	0.00	0.00	0.00	0.00	0.00	0.00	422,504	40,972.30
FEBRERO	238,430	2,364	11,468.70	11,008.10	138,419	55	5,836.90	159.30	(8.18)	(9.48)	(12.71)	(12.97)	-43.35	-48.52	-42.11	-24.29	379,268	28,473.00
TOTAL	498,097	6,537	24,139.00	32,393.10	296,988	150	12,543.50	369.70									801,772	69,445.30

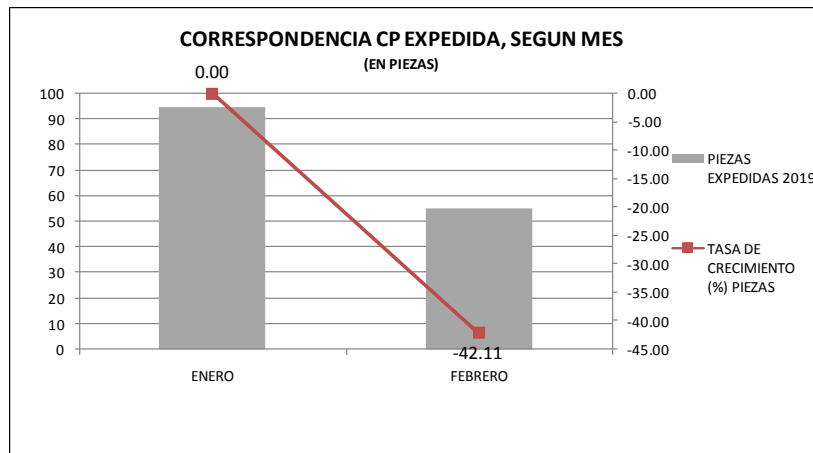
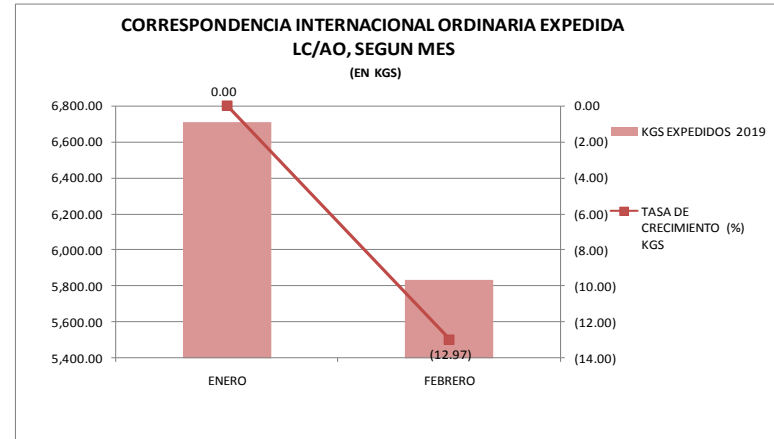
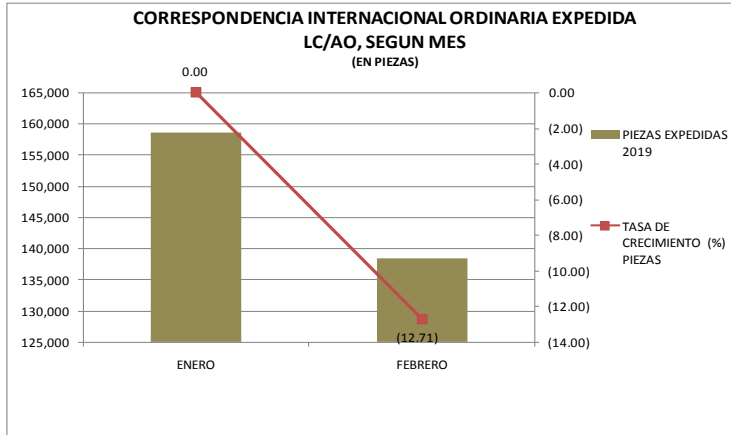
FUENTE: REPORTE DE ESTADISTICAS DEL MES DE FEBRERO 2019 - Gcia. De Operaciones Postales y Servicios Logísticos.



DIRECCION GENERAL DE CORREOS

CORRESPONDENCIA INTERNACIONAL RECIBIDA Y EXPEDIDA ORDINARIA (LC+AO) Y CP PROCESADAS EN OFICINA CENTRAL, DEL MES DE FEBRERO 2019

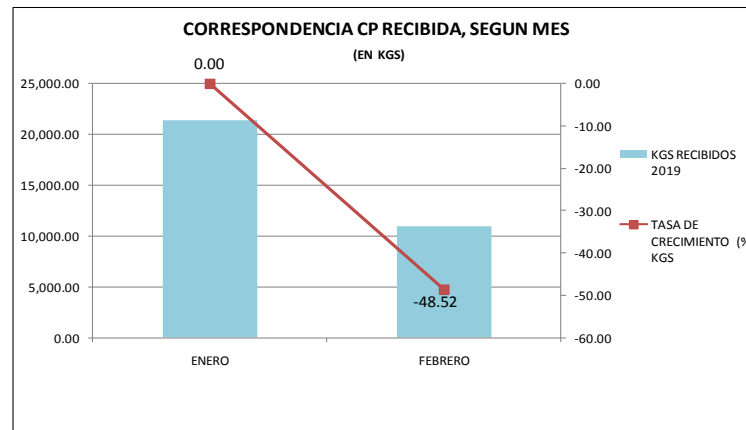
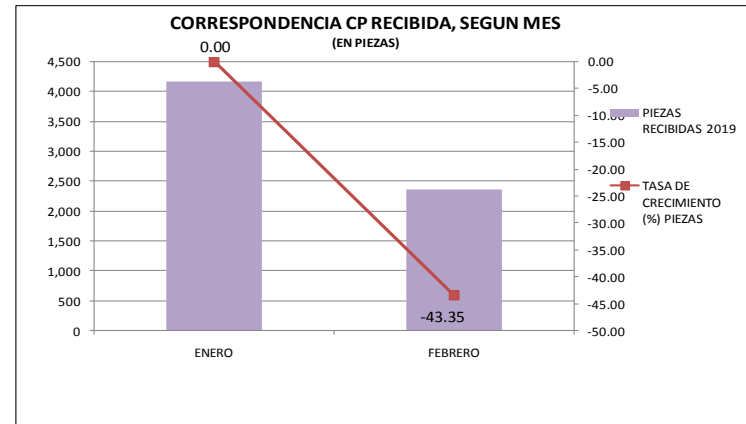
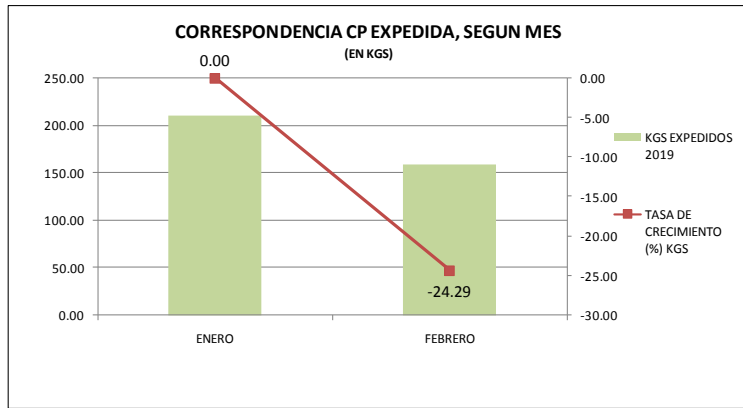
(EN No. DE ENVIOS Y KILOGRAMOS)



DIRECCION GENERAL DE CORREOS

CORRESPONDENCIA INTERNACIONAL RECIBIDA Y EXPEDIDA ORDINARIA (LC+AO) Y CP PROCESADAS EN OFICINA CENTRAL, DEL MES DE FEBRERO 2019

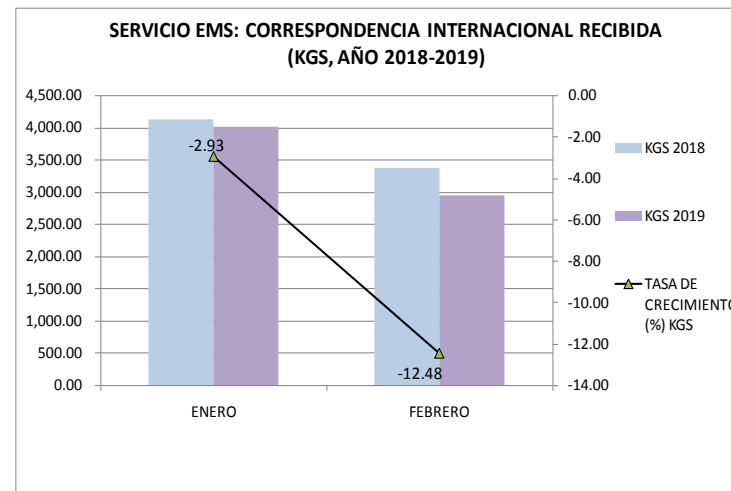
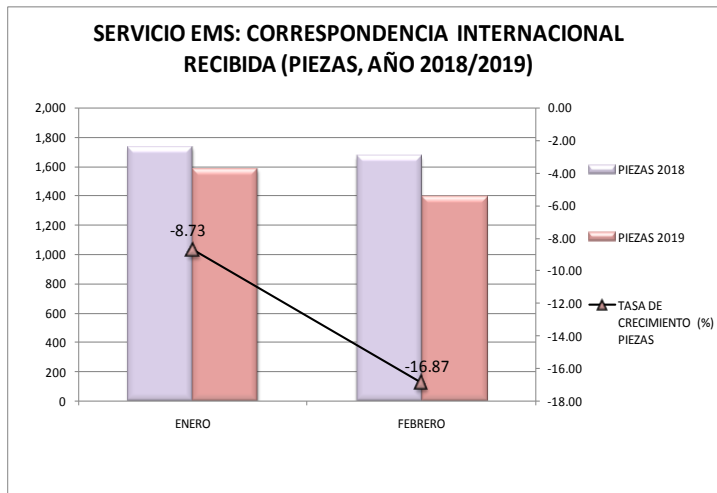
(EN N^o. DE ENVIOS Y KILOGRAMOS)



DIRECCION GENERAL DE CORREOS
CORREO PROCESADO SERVICIO EMS, A NIVEL NACIONAL E INTERNACIONAL (AÑO 2018/2019), FEBRERO 2019
 (En No. de Envíos y Kilogramos)

MES	EMS INTERNACIONAL										EMS NACIONAL RECIBIDA				
	RECIBIDAS				TASA DE CRECIMIENTO (%) PIEZAS	TASA DE CRECIMIENTO (%) KGS	EXPEDIDAS				TASA DE CRECIMIENTO (%) PIEZAS	TASA DE CRECIMIENTO (%) KGS	2018	2019	TASA DE CRECIMIENTO (%) PIEZAS
	2018		2019				2018		2019						
	PIEZAS 2018	KGS 2018	PIEZAS 2019	KGS 2019	PIEZAS 2018	KGS 2018	PIEZAS 2019	KGS 2019	PIEZAS 2018	PIEZAS 2019	PIEZAS 2018	PIEZAS 2019			
ENERO	1,729	4,129.90	1,578	4,008.70	-8.73	-2.93	12,769	14,899.00	11,270	12,610.00	-11.74	-15.36	2,832	2,999	5.90
FEBRERO	1,666	3,365.10	1,385	2,945.00	-16.87	-12.48	12,020	12,835.00	11,053	11,112.00	-8.04	-13.42	2,471	3,000	21.41
TOTAL	3,395	7,495.00	2,963	6,953.70	-12.72	-7.22	24,789	27,734.00	22,323	23,722.00	-9.95	-14.47	5,303	5,999	13.12

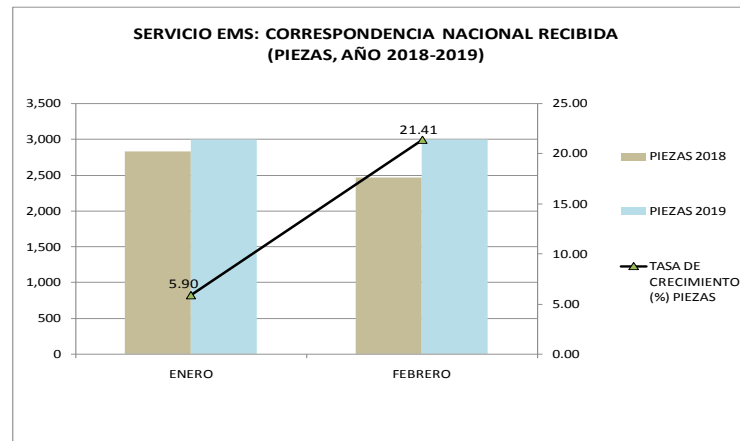
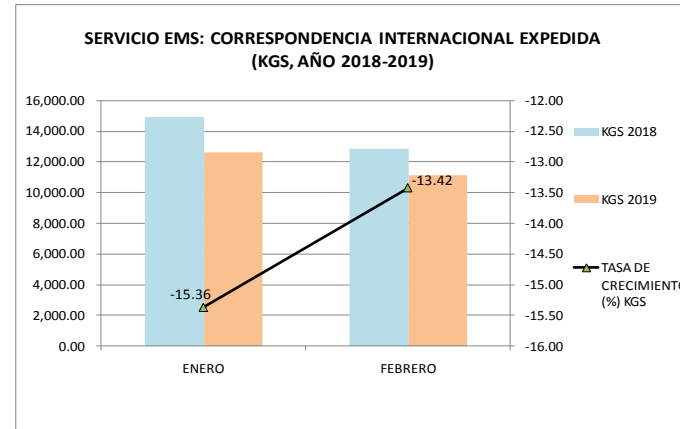
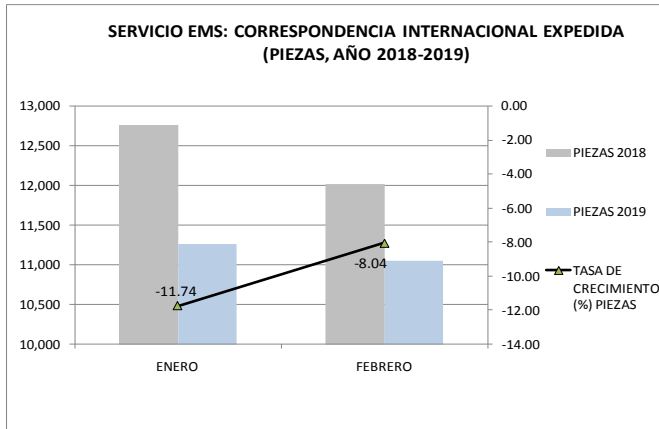
FUENTE: REPORTE DE ESTADISTICAS DEL MES DE FEBRERO 2019 - Gcia. De Operaciones Postales y Servicios Logísticos.



DIRECCION GENERAL DE CORREOS

CORREO PROCESADO SERVICIO EMS, A NIVEL NACIONAL E INTERNACIONAL (AÑO 2018/2019), FEBRERO 2019

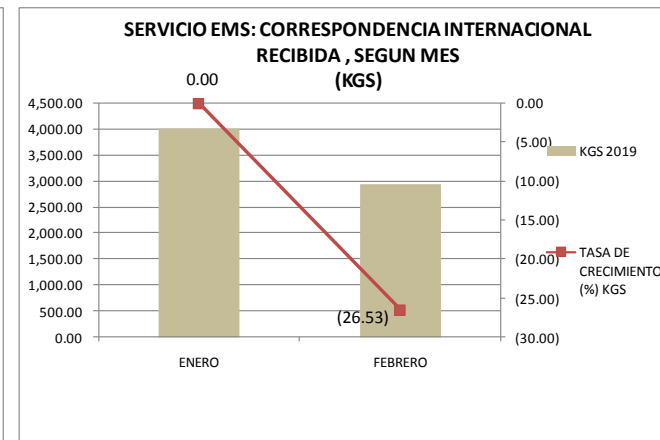
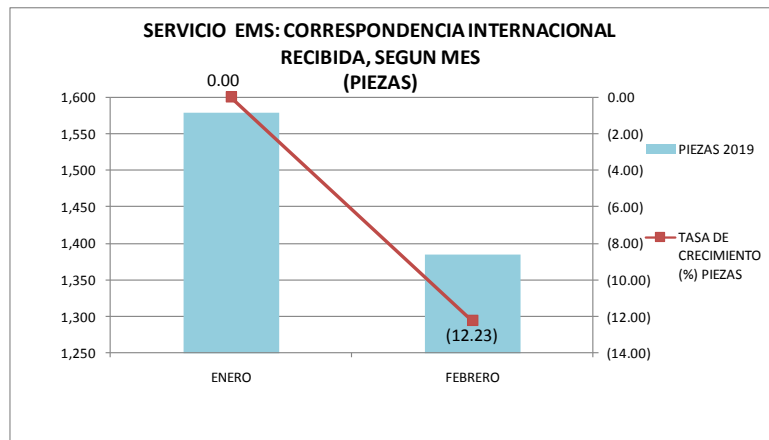
(En No. de Envíos y Kilogramos)



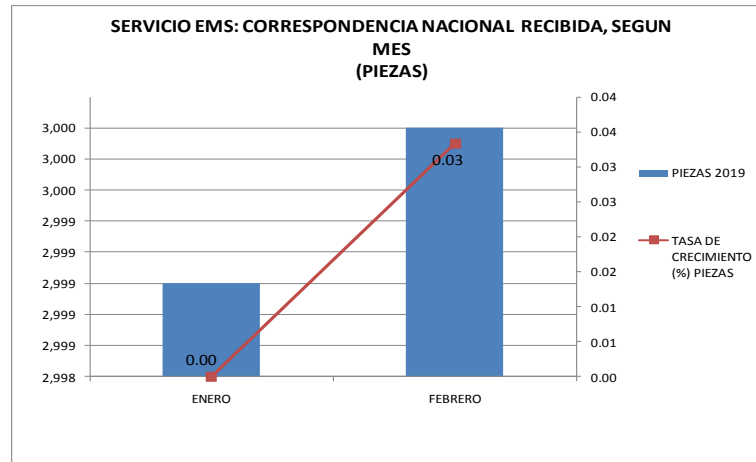
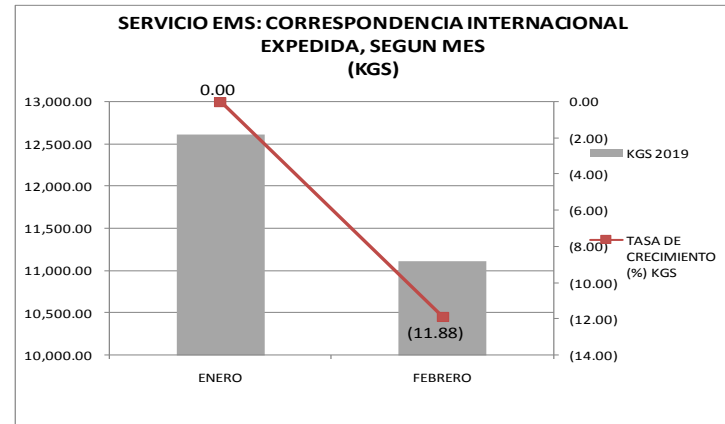
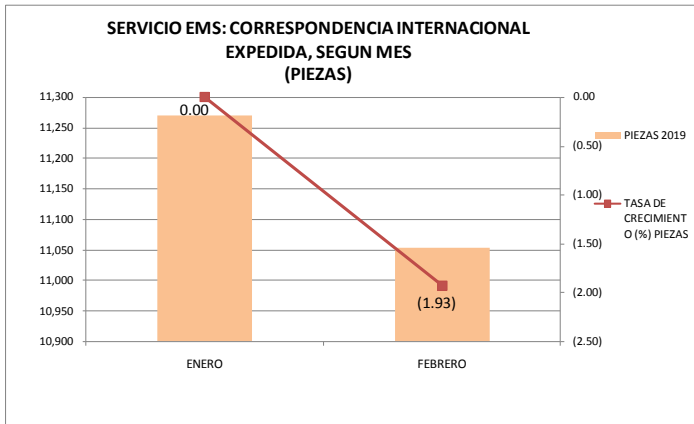
DIRECCION GENERAL DE CORREOS
CORREO PROCESADO SERVICIO EMS, A NIVEL NACIONAL E INTERNACIONAL, POR MES
DE FEBRERO 2019

MES	EMS INTERNACIONAL								EMS NACIONAL RECIBIDO		TOTAL DE PIEZAS PROCESADAS	TOTAL EN KGS PROCESADOS	DOCUEXPRESS (INT. EXP.)	
	RECIBIDAS		TASA DE CRECIMIENTO (%) PIEZAS	TASA DE CRECIMIENTO (%) KGS	EXPEDIDAS		TASA DE CRECIMIENTO (%) PIEZAS	TASA DE CRECIMIENTO (%) KGS	2019	TASA DE CRECIMIENTO (%)			2019	2019
	2019				2019	2019								
	PIEZAS 2019	KGS 2019	PIEZAS 2019	KGS 2019	PIEZAS 2019	KGS 2019	PIEZAS 2019	PIEZAS						
ENERO	1,578	4,008.70	0.00	0.00	11,270	12,610.00	0.00	0.00	2,999	0.00	15,847	16,618.70	551.00	244.07
FEBRERO	1,385	2,945.00	(12.23)	(26.53)	11,053	11,112.00	(1.93)	(11.88)	3,000	0.03	15,438	14,057.00	449.00	195.10
TOTAL	2,963	6,953.70			22,323	23,722.00			5,999		31,285	30,675.70	1,000.00	439.17

FUENTE: REPORTE DE ESTADISTICAS DEL MES DE FEBRERO 2019 - Gcia. De Operaciones Postales y Servicios Logísticos.

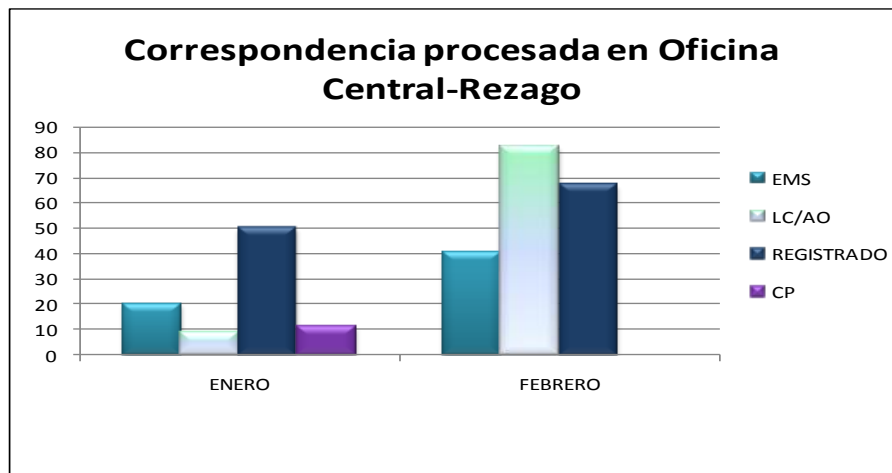


DIRECCION GENERAL DE CORREOS
CORREO PROCESADO SERVICIO EMS, A NIVEL NACIONAL E INTERNACIONAL, POR MES
DE FEBRERO 2019



CONSOLIDADO DE CORRESPONDENCIA CAIDA EN REZAGO, PROCESADA EN OFICINA CENTRAL, FEBRERO 2019

MESES	ENVIOS				TOTAL
	EMS	LC/AO	REGISTRADO	CP	
ENERO	20	9	50	11	90
FEBRERO	40	82	67	0	189
TOTAL	60	91	117	11	279



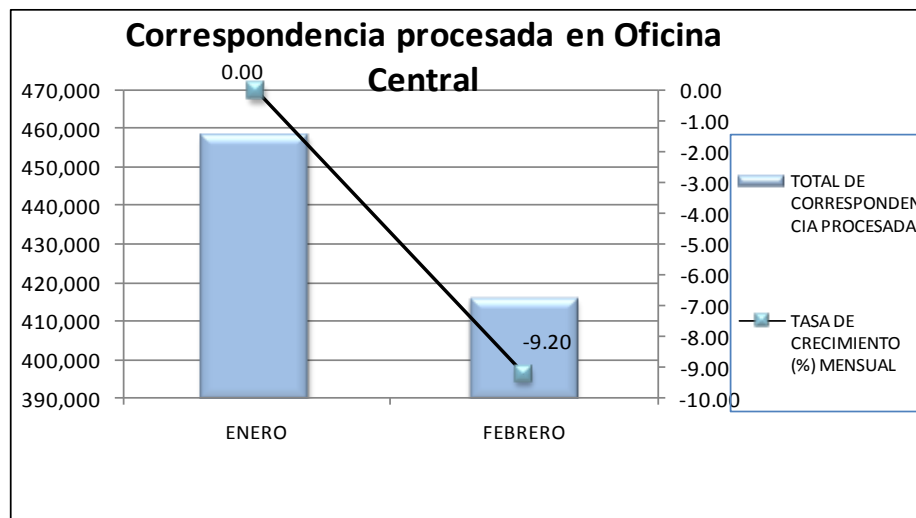
FUENTE: REPORTE DE ESTADISTICAS DEL MES DE FEBRERO 2019 - Gcía. De Operaciones Postales y Servicios Logísticos.



CONSOLIDADO DE CORRESPONDENCIA PROCESADA EN OFICINA CENTRAL, FEBRERO 2019

MESES	TOTAL DE CORRESPONDENCIA RECIBIDA	TOTAL DE CORRESPONDENCIA EXPEDIDA	TOTAL DE CORRESPONDENCIA PROCESADA	TASA DE CRECIMIENTO (%) MENSUAL
ENERO	287,794	170,485	458,279	0.00
FEBRERO	266,150	149,976	416,126	-9.20
TOTAL	553,944	320,461	874,405	

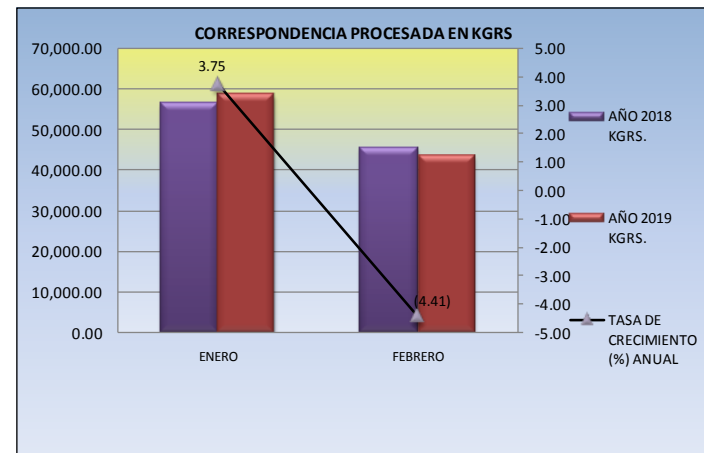
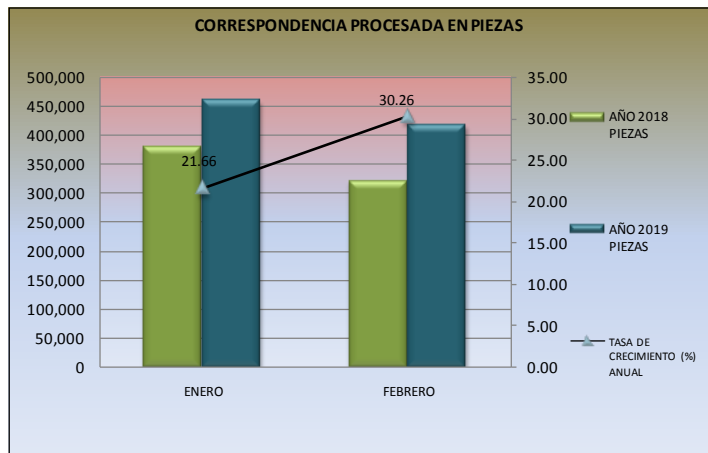
FUENTE: REPORTE DE ESTADISTICAS DEL MES DE FEBRERO 2019 - Gcía. De Operaciones Postales y Servicios Logísticos.



TOTAL DE CORRESPONDENCIA PROCESADA POR MES (# DE PIEZAS Y KILOGRAMOS), AÑOS 2018/2019

MESES	AÑO 2018 PIEZAS	AÑO 2019 PIEZAS	TASA DE CRECIMIENTO (%) ANUAL	AÑO 2018 KGRS.	AÑO 2019 KGRS.	TASA DE CRECIMIENTO (%) ANUAL
ENERO	376,700	458,279	21.66	56,476.64	58,592.03	3.75
FEBRERO	319,449	416,126	30.26	45,550.10	43,542.12	-4.41
TOTAL	696,149	874,405		102,026.74	102,134.15	

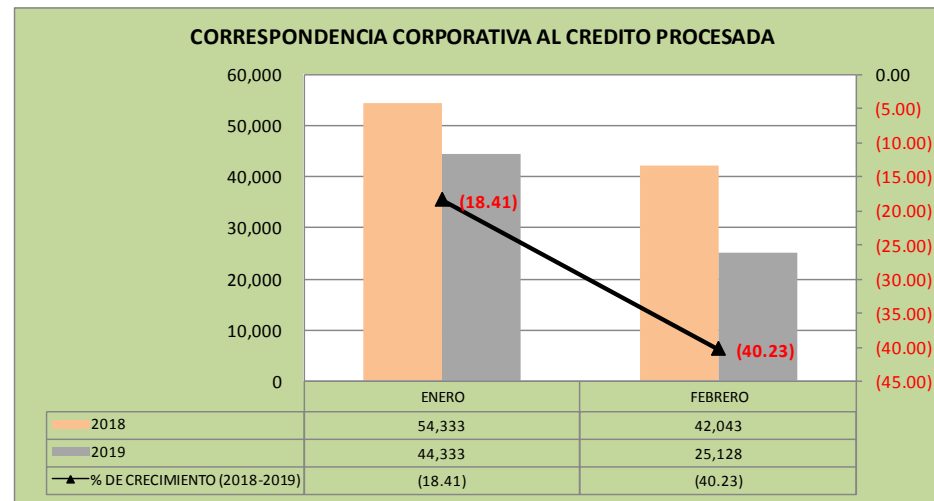
FUENTE: REPORTE DE ESTADISTICAS DEL MES DE FEBRERO 2019 - Gcía. De Operaciones Postales y Servicios Logísticos.



FLUJO COMPARATIVO DE CORRESPONDENCIA CORPORATIVA PROCESADA AÑOS 2018-2019 MES DE FEBRERO

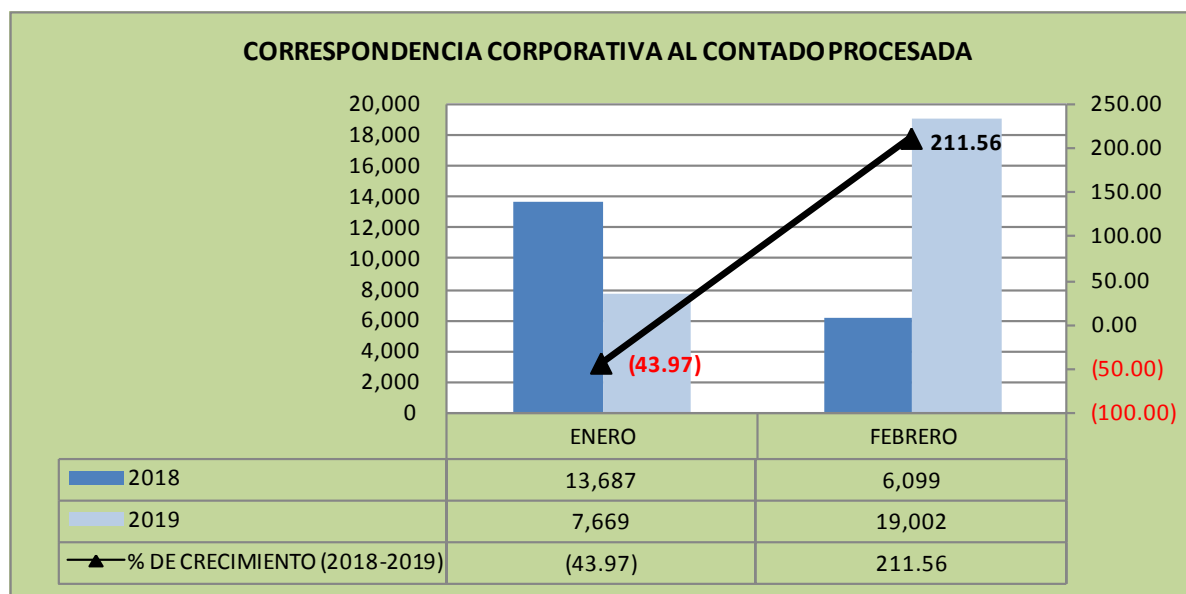
FLUJO DE CORRESPONDENCIA CORPORATIVA SERVICIO CREDITO (PIEZAS)

MES	SERVICIO DE CREDITO						% DE CRECIMIENTO (2018-2019)
	2018			2019			
	CON ACUSE DE RECIBIDO	SIN ACUSE DE RECIBIDO	TOTAL	CON ACUSE DE RECIBIDO	SIN ACUSE DE RECIBIDO	TOTAL	
ENERO	46,740	7,593	54,333	34,966	9,367	44,333	(18.41)
FEBRERO	23,485	18,558	42,043	16,924	8,204	25,128	(40.23)



**FLUJO DE CORRESPONDENCIA CORPORATIVA
SERVICIO CONTADO (PIEZAS)**

MES	SERVICIO DE CONTADO						% DE CRECIMIENTO (2018-2019)
	2018			2019			
	CON ACUSE DE RECIBIDO	SIN ACUSE DE RECIBIDO	TOTAL	CON ACUSE DE RECIBIDO	SIN ACUSE DE RECIBIDO	TOTAL	
ENERO	9,084	4,603	13,687	5,955	1,714	7,669	(43.97)
FEBRERO	4,598	1,501	6,099	16,255	2,747	19,002	211.56

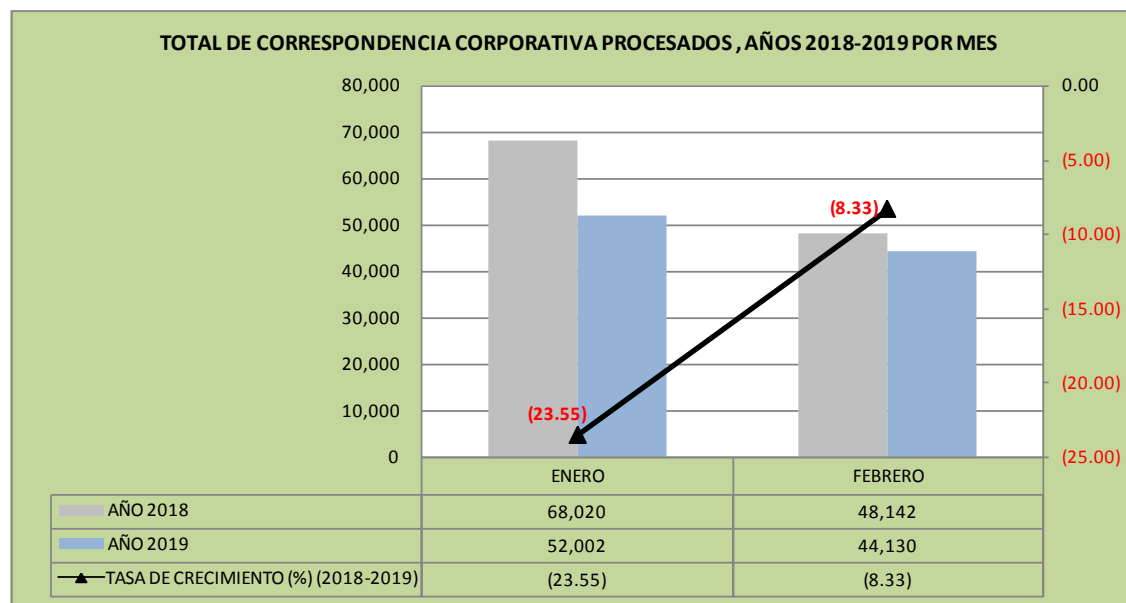


Fuente: Reporte de Estadísticas de Gerencia de Operaciones Postales y Servicios Logísticos, mes de febrero 2018-2019.



CONSOLIDADO DE CORRESPONDENCIA CORPORATIVA PROCESADA POR MES (PIEZAS)

MES	SERVICIO CORPORATIVO		
	AÑO 2018	AÑO 2019	TASA DE CRECIMIENTO (%) (2018-2019)
ENERO	68,020	52,002	(23.55)
FEBRERO	48,142	44,130	(8.33)

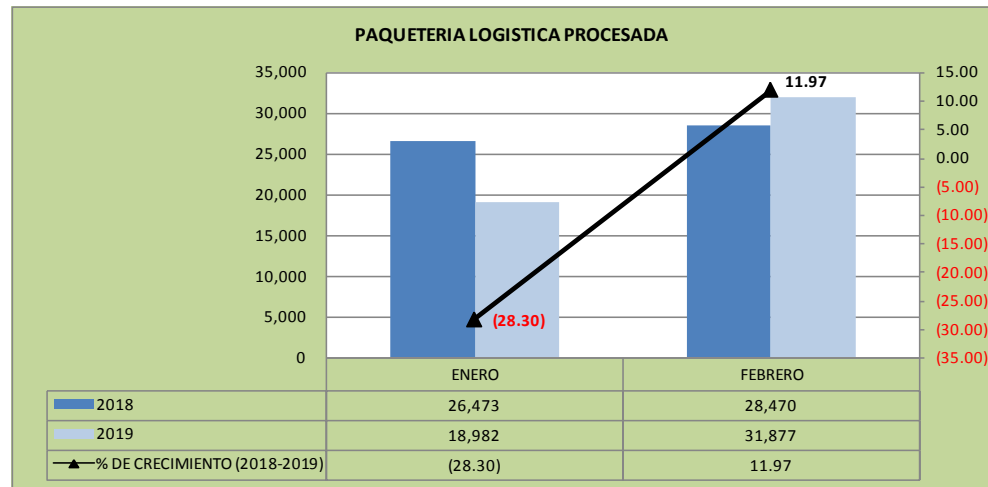


Fuente: Reporte de Estadísticas de Gerencia de Operaciones Postales y Servicios Logísticos, mes de febrero 2018-2019.
 En el mes de febrero 2019, se procesaron 44,130 piezas a 34 clientes corporativos entre los cuales 18 pertenecen al Sector Privado y 16 al Sector Público; 11 son Clientes al Crédito y 23 al Contado.



**FLUJO DE PAQUETERÍA CORPORATIVA
SERVICIO LOGISTICO**

MES	SERVICIO LOGISTICO						% DE CRECIMIENTO (2018-2019)
	2018			2019			
	ADMISION	ENTREGAS	DEVOLUCIONES	ADMISION	ENTREGAS	DEVOLUCIONES	
ENERO	26,473	25,518	955	18,982	18,409	573	(28.30)
FEBRERO	28,470	27,570	900	31,877	31,203	674	11.97

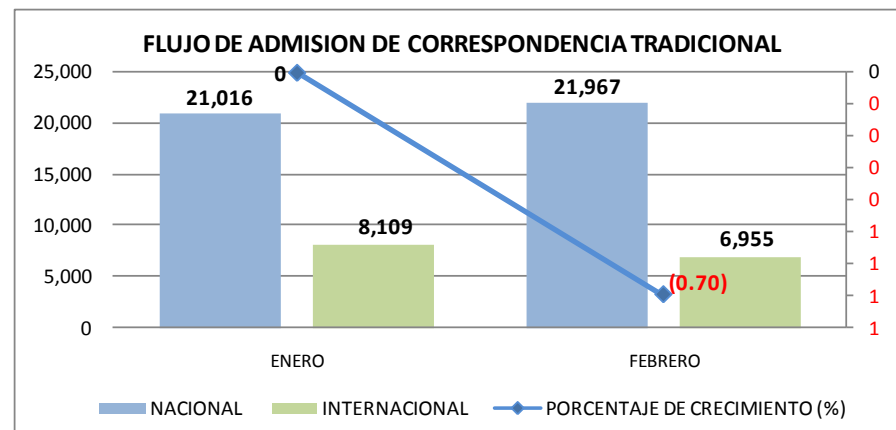


Fuente: Reporte de Estadísticas de Gerencia de Operaciones Postales y Servicios Logísticos, mes de febrero 2018-2019

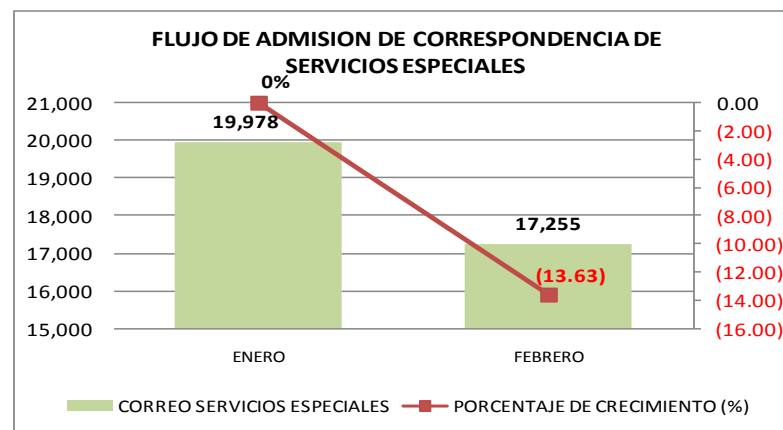


**FLUJO DE ADMISION DE CORRESPONDENCIA TRADICIONAL Y SERVICIOS ESPECIALES
(No. De envíos)**

CORREO TRADICIONAL									
MES	NACIONAL				INTERNACIONAL			TOTAL	PORCENTAJE DE CRECIMIENTO (%)
	CERTIFICADO TRADICIONAL	ORDINARIO		SUB TOTAL 1	CERTIFICADO TRADICIONAL	ORDINARIO	SUB TOTAL 2		
		LOCAL	NACIONAL						
ENERO	14,547	994	5,475	21,016	678	7,431	8,109	29,125	0
FEBRERO	14,897	812	6,258	21,967	717	6,238	6,955	28,922	(0.70)



CORREO SERVICIOS ESPECIALES									
MES	EMS				POSTALITO PACK	DOCUPOST	SUB TOTAL 2	TOTAL	PORCENTAJE DE CRECIMIENTO (%)
	LOCAL	NACIONAL	INTERNACIONAL	SUB TOTAL 1					
ENERO	25	2,498	11,762	14,285	4,453	1,240	5,693	19,978	0%
FEBRERO	24	2,017	10,476	12,517	3,599	1,139	4,738	17,255	(13.63)

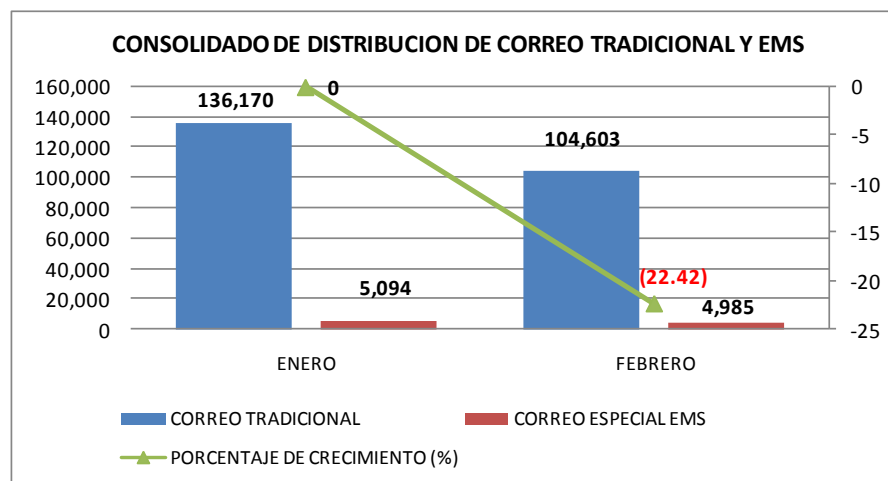


Fuente: Reporte de Estadísticas de Gerencia de Operaciones Postales y Servicios Logísticos, mes de febrero 2018-2019.



**CONSOLIDADO DE DISTRIBUCION CORREO TRADICIONAL Y EMS
(No. De envíos)**

MES	CORREO TRADICIONAL						CORREO ESPECIAL	TOTAL GENERAL	PORCENTAJE DE CRECIMIENTO (%)
	ORDINARIO			CERTIFICADO NACIONAL	ENCOMIENDAS	SUB TOTAL 1	EMS		
	LC	AO	TOTAL						
ENERO	75,137	20,823	95,960	35,960	4,250	136,170	5,094	141,264	0
FEBRERO	49,097	21,161	70,258	32,091	2,254	104,603	4,985	109,588	(22.42)

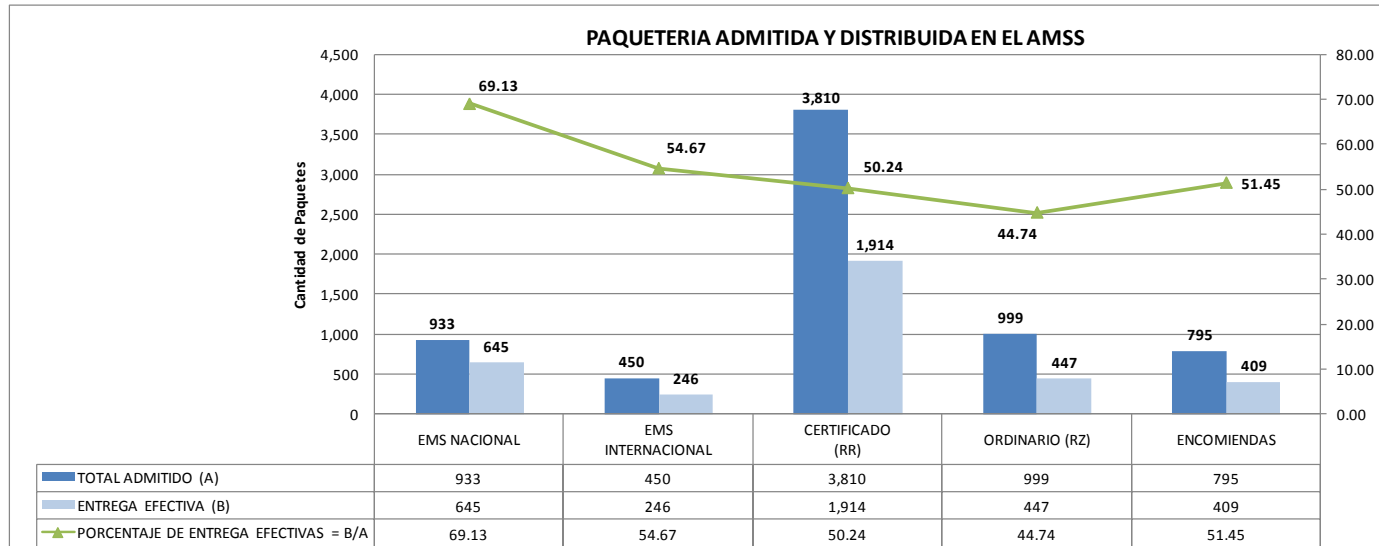


Fuente: Reporte de Estadísticas de Gerencia de Operaciones Postales y Servicios Logísticos, mes de febrero 2018-2019.



DIRECCION GENERAL DE CORREOS
FLUJO DE PAQUETERIA DISTRIBUIDA EN EL AMSS EN EL MES DE FEBRERO
 (No. de Paquetes)

TIPO DE PAQUETERIA	PAQUETERIA PENDIENTE DE DISTRIBUIR (MES ANTERIOR)	ADMISION	TOTAL ADMITIDO (A)	ENTREGA EFECTIVA (B)	SALDO PENDIENTE DE DISTRIBUCION C=(A-B)	TRASLADOS DE PAQUETERIA			TOTAL PAQUETERIA PENDIENTE DE DISTRIBUCION EN DEPTO.DE DISTRIB. DE PAQUETERIA EN EL AMSS G=(C-F)	PORCENTAJE DE ENTREGA EFECTIVAS = B/A	PORCENTAJE DE ENTREGA TOTAL = (B+F)/A
						PAQUETERIA VENTANILLA CENTRAL (D)	DEPTO. DE TRATAMIENTO POSTAL (E)	SUB-TOTAL F=(D+E)			
EMS NACIONAL	123	810	933	645	288	122	43	165	123	69.13	11.59
EMS INTERNACIONAL	90	360	450	246	204	91	23	114	90	54.67	5.15
CERTIFICADO (RR)	48	3,762	3,810	1,914	1,896	1,634	214	1,848	48	50.24	53.84
ORDINARIO (RZ)	49	950	999	447	552	400	103	503	49	44.74	13.60
ENCOMIENDAS	42	753	795	409	386	269	75	344	42	51.45	10.78
TOTAL	352	6,635	6,987	3,661	3,326	2,516	458	2,974	352	52.40	94.96

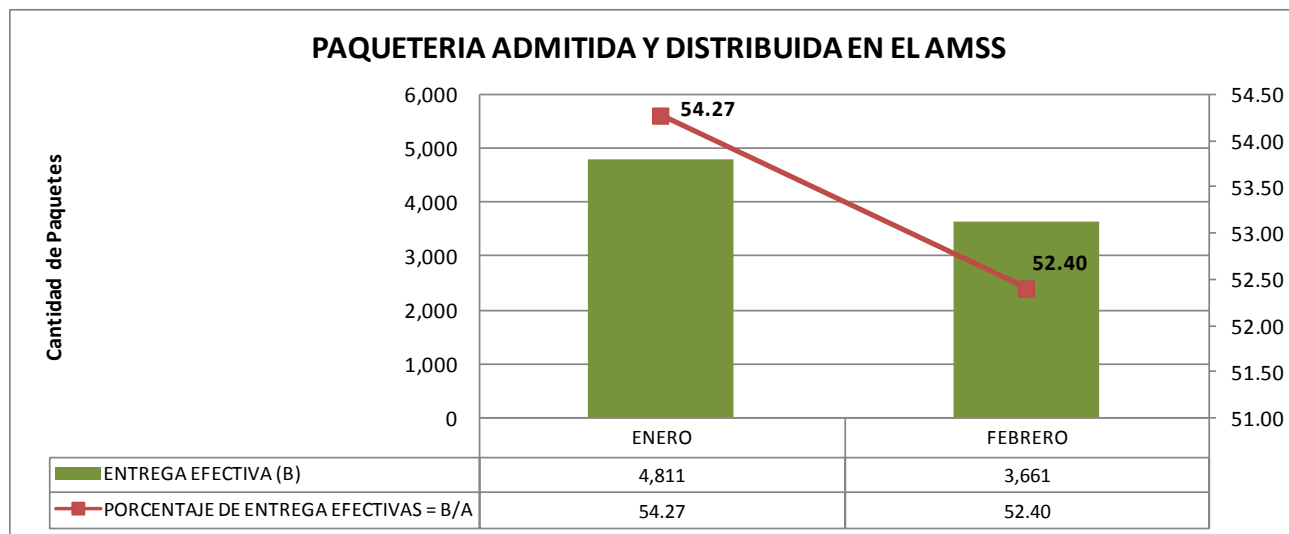


Nota: La distribución efectiva del Departamento de Distribución de Correspondencia en el AMSS fue del 52.40 % representa la cantidad de 3,661 paquetes entregados en el mes de febrero 2019



DIRECCION GENERAL DE CORREOS
FLUJO CONSOLIDADO DE PAQUETERIA DISTRIBUIDA EN EL AMSS 2017-2018
 (No. de Paquetes)

MES	PAQUETERIA PENDIENTE DE DISTRIBUIR (MES ANTERIOR)	ADMISION	TOTAL ADMITIDO (A)	ENTREGA EFECTIVA (B)	SALDO PENDIENTE DE DISTRIBUCION C=(A-B)	TRASLADOS DE PAQUETERIA			TOTAL PAQUETERIA PENDIENTE DE DISTRIBUCION EN DEPTO.DE DISTRIB. DE PAQUETERIA EN EL AMSS G=(C-F)	PORCENTAJE DE ENTREGA EFECTIVAS = B/A	PORCENTAJE DE ENTREGA TOTAL = (B+F)/A
						PAQUETERIA VENTANILLA CENTRAL (D)	DEPTO. DE TRATAMIENTO POSTAL (E)	SUB-TOTAL F=(D+E)			
ENERO	352	8,513	8,865	4,811	4,054	3,146	556	3,702	352	54.27	53.70
FEBRERO	352	6,635	6,987	3,661	3,326	2,516	458	2,974	352	52.40	41.86
TOTAL		15,148	15,852	8,472		5,662	1,014	6,676		53.44	95.56

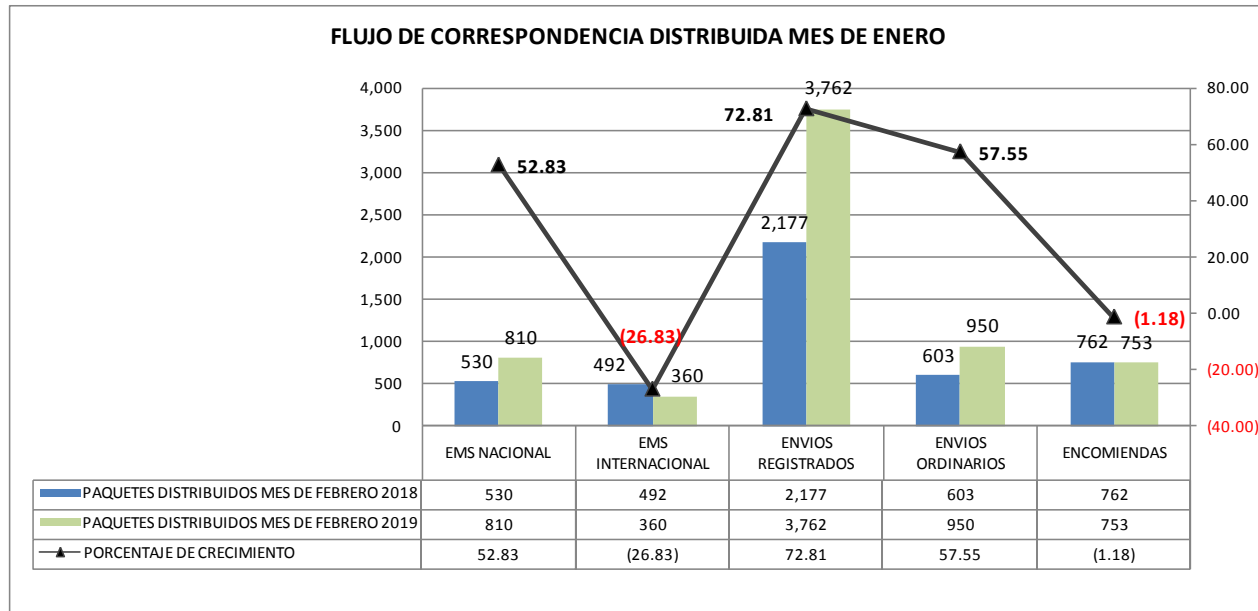


Nota: La distribución efectiva del Departamento de Distribución de Correspondencia en el AMSS fue del 52.40 % en el mes febrero 2019



DIRECCION GENERAL DE CORREOS
FLUJO DE PAQUETERIA DISTRIBUIDA EN EL AMSS POR MES
 (No. de Paquetes)

MES	EMS NACIONAL			EMS INTERNACIONAL			ENVIOS REGISTRADOS			ENVIOS ORDINARIOS(RZ)			ENCOMIENDAS			TOTAL		
	AÑO 2018	AÑO 2019	PORCENTAJE DE CRECIMIENTO	AÑO 2018	AÑO 2019	PORCENTAJE DE CRECIMIENTO	AÑO 2018	AÑO 2019	PORCENTAJE DE CRECIMIENTO	AÑO 2018	AÑO 2019	PORCENTAJE DE CRECIMIENTO	AÑO 2018	AÑO 2019	PORCENTAJE DE CRECIMIENTO	AÑO 2018	AÑO 2019	PORCENTAJE DE CRECIMIENTO
ENERO	672	910	35.42	500	450	(10.00)	2,868	5,066	76.64	719	798	10.99	993	1,289	29.81	5,752	8,513	48.00
FEBRERO	530	810	52.83	492	360	(26.83)	2,177	3,762	72.81	603	950	57.55	762	753	(1.18)	4,564	6,635	45.38



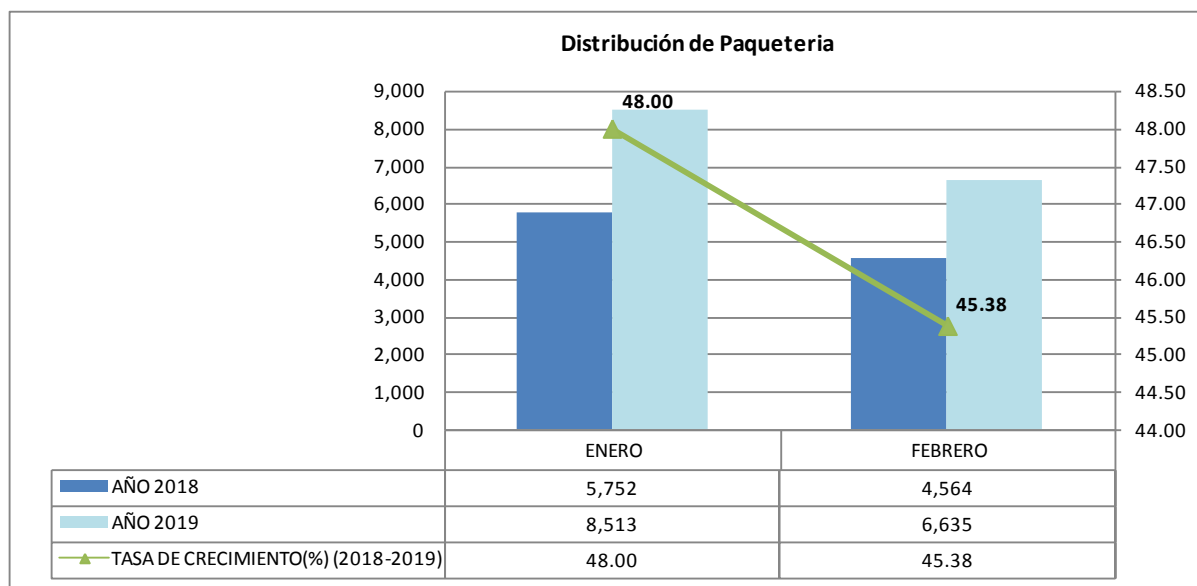
Fuente: Reporte Mensual de Distribución de Paquetería en el AMSS, mes de febrero 2018-2019.



CONSOLIDADO DE PAQUETERIA DISTRIBUIDA EN EL AMSS POR MES

MES	PAQUETES DISTRIBUIDOS		
	AÑO 2018	AÑO 2019	TASA DE CRECIMIENTO(%) (2018-2019)
ENERO	5,752	8,513	48.00
FEBRERO	4,564	6,635	45.38

Nota: Distribución de paquetería incluye EMS Nacionales e Internacionales.



Fuente: Reporte Mensual de Distribución de Paquetería en el AMSS, mes de febrero 2018-2019.

