

Ramo de Gobernación y Desarrollo Territorial  
**ESTADO DE SITUACION FINANCIERA**  
 ai 31 de Diciembre (Definitivo) del 2019  
 (EN DOLARES)

01/02/2021  
 Pag. 1 de 3

**Institucional**

<b>RECURSOS</b>	<b>Parcial</b>	<b>Total</b>
<b>Fondos</b>		<b>6,696,358.41</b>
<b>Disponibilidades</b>	<b>6,584,887.81</b>	
Caja General	46,020.93	
Caja Chica	500.00	
Bancos Comerciales M/D	4,420,711.94	
Fondos Depósitos en Tesoro Público	2,049,017.19	
Fondos en Tránsito	68,637.75	
<b>Anticipos de Fondos</b>	<b>111,470.60</b>	
Anticipos a Empleados	94,064.76	
Anticipos por Servicios	9,115.56	
Anticipos a Contratistas	1,699.40	
Anticipos a Proveedores	1,131.60	
Anticipo Pago IVA por Retención	5,426.63	
Anticipos de Fondos a Instituciones Públicas	32.65	
<b>Inversiones Financieras</b>		<b>5,629,941.88</b>
<b>Deudores Financieros</b>	<b>5,521,276.52</b>	
Deudores por Reintegros	4,955.10	
Deudores Monetarios por Percibir	5,516,321.42	
<b>Inversiones Intangibles</b>	<b>107,530.10</b>	
Seguros Pagados por Anticipado	30,166.84	
Derechos de Propiedad Intangible	1,043,390.54	
Amortizaciones Acumuladas	(966,027.28)	
<b>Inversiones no Recuperables</b>	<b>1,135.26</b>	
Deudores Financieros no Recuperables	1,135.26	
<b>Inversiones en Existencias</b>		<b>1,585,358.27</b>
<b>Existencias Institucionales</b>	<b>1,585,358.27</b>	
Productos Alimenticios Agropecuarios y Forestales	24,793.14	
Productos Textiles y Vestuarios	184,674.24	
Materiales de Oficina, Productos de Papel e Impresos	387,342.05	
Productos de Cuero y Caucho	80,351.67	
Productos Químicos, Combustibles y Lubricantes	432,209.94	
Minerales y Productos Derivados	198,818.69	
Materiales de Uso o Consumo	148,532.13	
Bienes de Uso y Consumo Diversos	97,372.83	
Maquinaria, Equipo y Mobiliario Diverso	10,608.76	
Desechos y Residuos	20,654.82	
<b>Inversiones en Bienes de Uso</b>		<b>37,852,147.50</b>
<b>Bienes Depreciables</b>	<b>24,956,922.98</b>	
Bienes Inmuebles	23,614,421.27	
Adiciones, Reparaciones y Mejoras de Bienes	1,807,204.61	
Instalaciones Eléctricas y Comunicaciones	564,896.21	
Infraestructura para la Producción de Bienes y Servicios	18,999.98	
Maquinaria y Equipo de Producción	603,407.69	
Equipos Médicos y de Laboratorios	633,906.39	
Equipo de Transporte, Tracción y Elevación	13,075,963.72	

Ramo de Gobernación y Desarrollo Territorial  
**ESTADO DE SITUACION FINANCIERA**  
 al 31 de Diciembre (Definitivo) del 2019  
 (EN DOLARES)

01/02/2021

Pag. 2 de 3

Institucional

<b>RECURSOS</b>	<b>Parcial</b>	<b>Total</b>
Maquinaria, Equipo y Mobiliario Diverso	9,910,119.53	
Depreciación Acumulada	(25,271,996.42)	
<b>Bienes no Depreciables</b>	<b>12,895,224.52</b>	
Bienes Inmuebles	12,895,224.52	
<b>Inversiones en Proyectos y Programas</b>		<b>392,601.92</b>
<b>Inversiones en Bienes Privativos</b>	<b>95,070.71</b>	
Costos Acumulados de la Inversión	95,070.71	
<b>Inversiones en Bienes de Uso Público</b>	<b>297,531.21</b>	
Maquinaria y Equipos de Producción	1,222.00	
Equipos de Transporte, Tracción y Elevación	303,187.40	
Maquinaria, Equipo y Mobiliario Diverso	58,455.19	
Derechos de Propiedad Intangibles	13,363.29	
Costos Acumulados de la Inversión	1,235,797.18	
Amortizaciones Acumuladas	(9,516.68)	
Depreciación Acumulada	(65,103.20)	
Aplicación Inversiones Públicas	(1,239,873.97)	
<b>TOTAL RECURSOS</b>		<b>52,156,407.98</b>

Ramo de Gobernación y Desarrollo Territorial  
**ESTADO DE SITUACION FINANCIERA**  
 al 31 de Diciembre (Definitivo) del 2019  
 (EN DOLARES)

01/02/2021  
 Pag. 3 de 3

Institucional

<b>OBLIGACIONES</b>	<b>Parcial</b>	<b>Total</b>
<b>Deuda Corriente</b>		<b>2,884,433.16</b>
<b>Depósitos de Terceros</b>	<b>2,884,433.16</b>	
Depósitos Ajenos	2,872,258.42	
Anticipos por Servicios	0.55	
Depósitos en Garantía	1,500.00	
Depósitos Retenciones Fiscales	3,017.70	
Anticipo de Impuesto Retenido IVA	7,656.49	
<b>Financiamiento de Terceros</b>		<b>10,540,143.85</b>
<b>Acreeedores Financieros</b>	<b>10,540,143.85</b>	
Débito Fiscal por Pago de Impuestos	24,402.07	
Provisiones por Acreeedores Monetarios	295,207.08	
Acreeedores Monetarios por Pagar	8,246,826.20	
Obligaciones por Bienes Recibidos	1,973,708.50	
<b>Patrimonio Estatal</b>		<b>38,434,287.55</b>
<b>Patrimonio</b>	<b>38,544,068.80</b>	
Patrimonio Gobierno Central	29,514,982.77	
Donaciones y Legados Bienes Corporales	7,662,643.37	
Resultado Ejercicios Anteriores	(11,667,655.65)	
Resultado Ejercicio Corriente	258,591.14	
Superávit por Revaluaciones	12,775,507.17	
<b>Detrimento Patrimonial</b>	<b>(109,781.25)</b>	
Detrimentos de Fondos	(8,318.71)	
Detrimentos de Inversiones en Existencias	(11,715.93)	
Detrimentos de Inversiones en Bienes de Uso	(89,746.61)	
<b>RESULTADO DEL EJERCICIO</b>	<b>297,543.42</b>	<b>297,543.42</b>
<b>TOTAL OBLIGACIONES</b>		<b>52,156,407.98</b>

F.

JEFE UFI



F.

CONTADOR

**Ramo de Gobernación y Desarrollo Territorial**  
**ESTADO DE RENDIMIENTO ECONOMICO**  
**Del 1 de Enero al 31 de Diciembre (Preliminar) del 2019**  
**(EN DOLARES)**

01/02/2021

Pag. 1 de 2

**Institucional**

<b>GASTOS DE GESTION</b>	<b>CORRIENTE</b>	<b>ANTERIOR</b>	<b>INGRESOS DE GESTION</b>	<b>CORRIENTE</b>	<b>ANTERIOR</b>
<b>Gastos de Inversiones Públicas</b>	<b>1,222,471.02</b>	<b>0.00</b>	<b>Ingresos por Transferencias Corrientes Recibidas</b>	<b>71,757,862.07</b>	<b>0.00</b>
Proyectos y Programas de Desarrollo Social Diversos	1,222,471.02	0.00	Transferencias Corrientes de Aporte Fiscal	71,757,862.07	0.00
<b>Gastos en Personal</b>	<b>25,300,426.52</b>	<b>0.00</b>	<b>Ingresos por Transferencias de Capital Recibidas</b>	<b>3,141,594.68</b>	<b>0.00</b>
Remuneraciones Personal Permanente	15,321,207.85	0.00	Transferencias de Capital de Aporte Fiscal	2,996,594.68	0.00
Remuneraciones Personal Eventual	6,500,131.79	0.00	Transferencias de Capital del Sector Externo	145,000.00	0.00
Remuneraciones por Servicios Extraordinarios	628,962.43	0.00	<b>Ingresos por Ventas de Bienes y Servicios</b>	<b>13,554,935.30</b>	<b>0.00</b>
Contrib. Patronales a Inst. de Seguridad Social Pública	1,484,103.74	0.00	Venta de Servicios Públicos	13,554,935.30	0.00
Contrib. Patronales a Inst de Seguridad Social Privadas	1,117,293.40	0.00	<b>Ingresos por Actualizaciones y Ajustes</b>	<b>119,089.62</b>	<b>0.00</b>
Gastos de Representación	12,952.41	0.00	Ingresos Diversos	87,018.11	0.00
Indemnizaciones	206,718.97	0.00	Ingresos por Donaciones en Especie	10,555.23	0.00
Otras Remuneraciones	29,055.93	0.00	Ingresos por Donaciones de Bienes Muebles	8,669.53	0.00
<b>Gastos en Bienes de Consumo y Servicios</b>	<b>7,350,812.15</b>	<b>0.00</b>	Ajustes de Ejercicios Anteriores	12,846.75	0.00
Productos Alimenticios, Agropecuarios y Forestales	163,415.90	0.00	<b>SUB TOTAL INGRESOS</b>	<b>88,573,481.67</b>	<b>0.00</b>
Productos Textiles y Vestuarios	200,110.29	0.00			
Materiales de Oficina, Productos de Papel e Impresos	424,050.61	0.00			
Productos de Cuero y Caucho	22,644.96	0.00			
Productos Químicos, Combustibles y Lubricantes	559,108.15	0.00			
Minerales y Productos Derivados	610,326.38	0.00			
Materiales de Uso o Consumo	221,552.35	0.00			
Bienes de Uso y Consumo Diverso	588,104.22	0.00			
Servicios Básicos	1,637,456.78	0.00			
Mantenimiento y Reparación	710,422.68	0.00			
Servicios Comerciales	659,973.91	0.00			
Otros Servicios y Arrendamientos Diversos	479,422.61	0.00			
Arrendamientos y Derechos	756,689.41	0.00			
Pasajes y Viáticos	243,652.40	0.00			
Servicios Técnicos y Profesionales	73,881.50	0.00			
<b>Gastos en Bienes Capitalizables</b>	<b>122,111.71</b>	<b>0.00</b>			
Maquinarias y Equipos de Producción	1,659.12	0.00			
Equipos Médicos y de Laboratorios	630.22	0.00			
Maquinaria, Equipo y Mobiliario Diverso	119,564.41	0.00			
Gastos en Activos Intangibles	257.96	0.00			
<b>Gastos Financieros y Otros</b>	<b>3,223,410.62</b>	<b>0.00</b>			
Primas y Gastos por Seguros y Comisiones Bancarias	528,835.71	0.00			
Impuestos, Tasas y Derechos	333,260.34	0.00			
Gastos Corrientes Diversos	2,361,314.57	0.00			

Ramo de Gobernación y Desarrollo Territorial  
ESTADO DE RENDIMIENTO ECONOMICO  
Del 1 de Enero al 31 de Diciembre (Preliminar) del 2019  
(EN DOLARES)

## Institucional

GASTOS DE GESTION	CORRIENTE	ANTERIOR
<b>Gastos en Transferencias Otorgadas</b>	<b>48,752,452.12</b>	<b>0.00</b>
Transferencias Corrientes al Sector Público	2,378,543.15	0.00
Transferencias Corrientes al Sector Privado	46,373,908.97	0.00
<b>Costos de Ventas y Cargos Calculados</b>	<b>1,798,941.32</b>	<b>0.00</b>
Gastos por Descargo de Bienes de Larga Duración	373.36	0.00
Amortización de Inversiones Intangibles	144,092.06	0.00
Depreciación de Bienes de Uso	1,654,475.90	0.00
<b>Gastos de Actualizaciones y Ajustes</b>	<b>246,721.65</b>	<b>0.00</b>
Gastos por Pérdidas de Fondos	19,709.68	0.00
Ajustes de Ejercicios Anteriores	227,011.97	0.00
<b>SUB TOTAL GASTOS</b>	<b>88,017,347.11</b>	<b>0.00</b>
<b>RESULTADO DEL EJERCICIO</b>	<b>556,134.56</b>	<b>0.00</b>
<b>TOTAL DE GASTOS DE GESTION</b>	<b>88,573,481.67</b>	<b>0.00</b>

F.

JEFE LFI



F.

CONTADOR

**Ramo de Gobernación y Desarrollo Territorial**  
**ESTADO DE RENDIMIENTO ECONOMICO**  
 Del 1 de Enero al 31 de Diciembre (Preliminar) del 2019  
 (EN DOLARES)

**Institucional**

<b>GASTOS DE GESTION</b>	<b>CORRIENTE</b>	<b>ANTERIOR</b>
<b>Gastos en Transferencias Otorgadas</b>	<b>48,752,452.12</b>	<b>0.00</b>
Transferencias Corrientes al Sector Público	2,378,543.15	0.00
Transferencias Corrientes al Sector Privado	46,373,908.97	0.00
<b>Costos de Ventas y Cargos Calculados</b>	<b>1,798,941.32</b>	<b>0.00</b>
Gastos por Descargo de Bienes de Larga Duración	373.36	0.00
Amortización de Inversiones Intangibles	144,092.06	0.00
Depreciación de Bienes de Uso	1,654,475.90	0.00
<b>Gastos de Actualizaciones y Ajustes</b>	<b>246,721.65</b>	<b>0.00</b>
Gastos por Pérdidas de Fondos	19,709.68	0.00
Ajustes de Ejercicios Anteriores	227,011.97	0.00
<b>SUB TOTAL GASTOS</b>	<b>88,017,347.11</b>	<b>0.00</b>
<b>RESULTADO DEL EJERCICIO</b>	<b>556,134.56</b>	<b>0.00</b>
<b>TOTAL DE GASTOS DE GESTION</b>	<b>88,573,481.67</b>	<b>0.00</b>

F.

JEFE LFI



F.

CONTADOR

Ramo de Gobernación y Desarrollo Territorial  
 ESTADO DE FLUJO DE FONDOS  
 Del 1 de Enero al 31 de Diciembre (Definitivo) del 2019  
 (EN DOLARES)

Institucional

ESTRUCTURA	CORRIENTE	ANTERIOR
<b>DISPONIBILIDADES INICIALES</b>	<b>4,438,890.29</b>	<b>0.00</b>
DISPONIBILIDADES INICIALES	4,438,890.29	0.00
<b>RESULTADO OPERACIONAL NETO</b>	<b>498,507.64</b>	<b>0.00</b>
FUENTES OPERACIONALES	88,599,576.59	0.00
USOS OPERACIONALES	88,101,068.95	0.00
<b>RESULTADO NO OPERACIONAL NETO</b>	<b>1,647,489.88</b>	<b>0.00</b>
FUENTES NO OPERACIONALES	23,919,107.22	0.00
USOS NO OPERACIONALES	22,271,617.34	0.00
<b>DISPONIBILIDAD FINAL</b>	<b>6,584,887.81</b>	<b>0.00</b>

F.   
 JEFE UFI



F.   
 CONTADOR

FLUJO DE FONDOS -COMPOSICION-


Del 1 de Enero al 31 de Diciembre (Definitivo) del 2019  
(EN DOLARES)

Institucional


FUENTES	CORRIENTE	ANTERIOR
<b>OPERACIONAL</b>	<b>88,599,576.59</b>	<b>0.00</b>
D.M. x Venta de Bienes y Servicios	14,567,462.02	0.00
D.M. x Ingresos Financieros y Otros	400.30	0.00
D.M. x Transferencias Corrientes de Aporte Fiscal	68,659,784.13	0.00
D.M. x Transferencias de Capital de Aporte Fiscal	1,055,388.23	0.00
D.M. x Operaciones de Ejercicios Anteriores	4,316,541.91	0.00
<b>NO OPERACIONAL</b>	<b>23,919,107.22</b>	<b>0.00</b>
Anticipos a Empleados	256,604.41	0.00
Anticipo Pago IVA por Retención	25,955.02	0.00
Depósitos Ajenos	23,635,385.37	0.00
Depósitos Retenciones Fiscales	709.14	0.00
Anticipo de Impuesto Retenido IVA	453.28	0.00
<b>TOTAL FUENTES</b>	<b>112,518,683.81</b>	<b>0.00</b>

USOS	CORRIENTE	ANTERIOR
<b>OPERACIONAL</b>	<b>88,101,068.95</b>	<b>0.00</b>
A. M. x Remuneraciones	24,975,354.51	0.00
A.M. x Adquisiciones de Bienes y Servicios	6,514,861.43	0.00
A.M. x Gastos Financieros y Otros	2,989,160.64	0.00
A.M. x Transferencias Corrientes Otorgadas	45,402,200.82	0.00
A.M. x Inversiones en Activos Fijos	478,995.57	0.00
A.M. x Transferencias de Capital Otorgadas	881,928.00	0.00
A.M. x Operaciones de Ejercicios Anteriores	6,858,567.98	0.00
<b>NO OPERACIONAL</b>	<b>22,271,617.34</b>	<b>0.00</b>
Anticipos a Empleados	229,502.30	0.00
Anticipo Pago IVA por Retención	29,752.43	0.00
Depósitos Ajenos	22,010,660.44	0.00
Depósitos Retenciones Fiscales	841.58	0.00
Anticipo de Impuesto Retenido IVA	626.49	0.00
Detrimentos de Fondos	234.10	0.00
<b>AUMENTO NETO DE DISPONIBILIDADES</b>	<b>2,145,997.52</b>	<b>0.00</b>
<b>TOTAL USOS</b>	<b>112,518,683.81</b>	<b>0.00</b>

*[Handwritten Signature]*



*[Handwritten Signature]*






**RAMO DE GOBERNACIÓN Y DESARROLLO TERRITORIAL**  
**ESTADO DE EJECUCION PRESUPUESTARIA DE EGRESOS**  
**Reporte Acumulado Del 1 de Enero al 31 de Diciembre (Definitivo) del 2019**  
**(EN DOLARES)**

Institucional

CODIGO	CONCEPTO	CREDITO PRESUPUESTARIO	DEVENGADO	SALDO PRESUPUESTARIO
51	Remuneraciones	25,564,589.92	25,300,426.52	264,163.40
54	Adquisiciones de Bienes y Servicios	9,179,099.96	7,942,411.67	1,236,688.29
55	Gastos Financieros y Otros	4,638,548.43	4,509,865.46	128,682.97
56	Transferencias Corrientes	49,698,869.84	48,752,452.12	946,417.72
61	Inversiones en Activos Fijos	2,693,518.85	2,006,863.47	686,655.38
62	Transferencias de Capital	903,928.00	881,928.00	22,000.00
<b>Total Rubro</b>		<b>92,678,555.00</b>	<b>89,393,947.24</b>	<b>3,284,607.76</b>

F.   
JEFE UFI



F.   
CONTADOR

