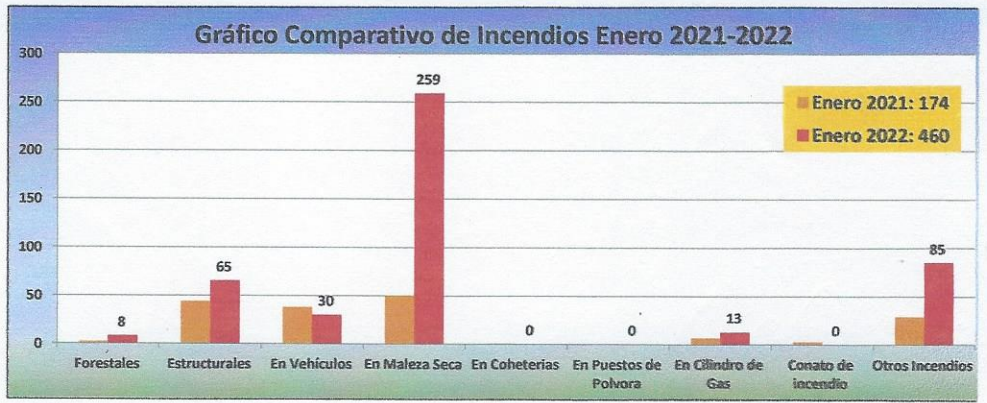


DIRECCION GENERAL DE PROTECCION CIVIL

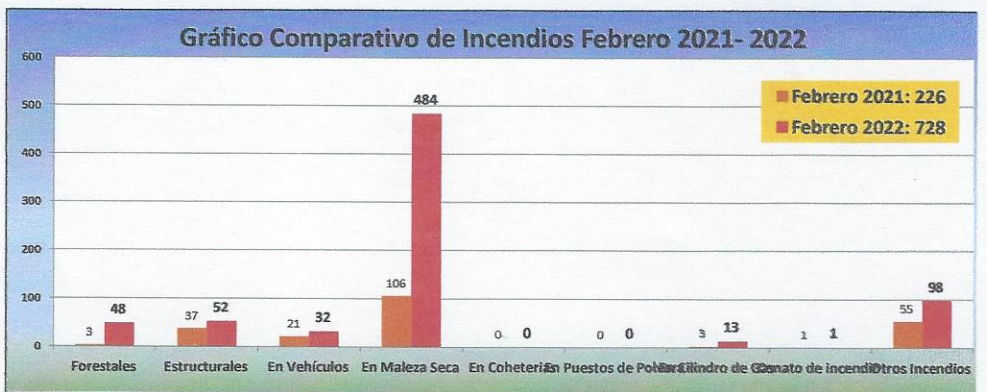
Departamento de Preparación y Respuesta

INFORME COMPARATIVO DE INCENDIOS DE ENERO A MARZO AÑOS 2021 -2022

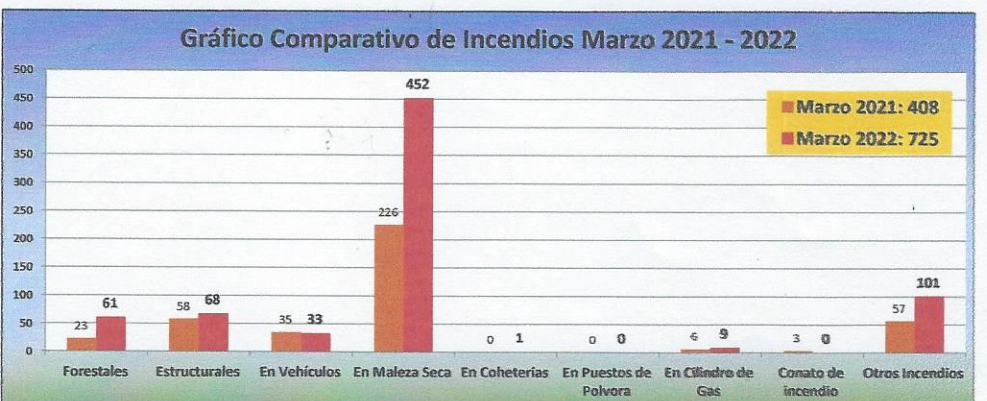
INCENDIOS ENERO 2021 - 2022					
N°	Tipo de Incendios	ene-21	ene-22	Situación	Porcentaje
1	Forestales	2	8	Incremento	300.00
2	Estructurales	44	65	Incremento	47.73
3	En Vehículos	38	30	Reducción	-21.05
4	En Maleza Seca	50	259	Incremento	418.00
5	En Coheterías	1	0	Reducción	-100.00
6	En Puestos de Polvora	0	0	Igual	0.00
7	En Cilindro de Gas	7	13	Incremento	85.71
8	Conato de incendio	3	0	Reducción	-300.00
9	Otros Incendios	29	85	Incremento	193.10
Total		174	460	Incremento	164.37



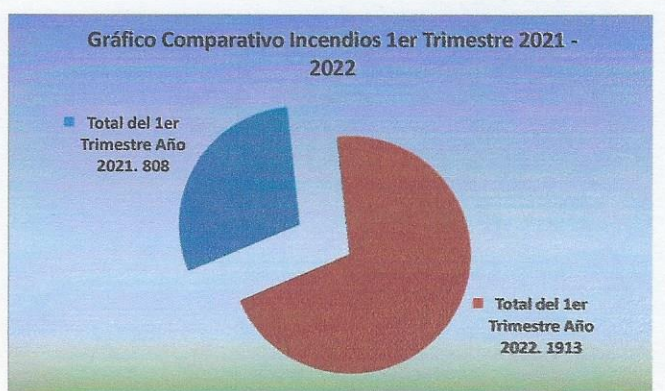
INCENDIOS FEBRERO 2021 - 2022					
N°	Tipo de Incendios	feb-21	feb-22	Situación	Porcentaje
1	Forestales	3	48	Incremento	1,500.00
2	Estructurales	37	52	Incremento	40.54
3	En Vehículos	21	32	Incremento	52.38
4	En Maleza Seca	106	484	Incremento	356.60
5	En Coheterías	0	0	Igual	0.00
6	En Puestos de Polvora	0	0	Igual	0.00
7	En Cilindro de Gas	3	13	Incremento	333.33
8	Conato de incendio	1	1	Igual	0.00
9	Otros Incendios	55	98	Incremento	78.18
Total		226	728	Incremento	222.12



INCENDIOS MARZO 2021 - 2022					
N°	Tipo de Incendios	mar-21	mar-22	Situación	Porcentaje
1	Forestales	23	61	Incremento	165.22
2	Estructurales	58	68	Incremento	17.24
3	En Vehículos	35	33	Reducción	-5.71
4	En Maleza Seca	226	452	Incremento	100.00
5	En Coheterías	0	1	Incremento	100.00
6	En Puestos de Polvora	0	0	Igual	0.00
7	En Cilindro de Gas	6	9	Incremento	50.00
8	Conato de incendio	3	0	Reducción	-300.00
9	Otros Incendios	57	101	Incremento	77.19
Total		408	725	Incremento	77.70



TOTALES DE INCENDIOS DE ENERO HASTA MARZO 2021-2022									
N°	Tipo de Incendios	ene-21	feb-21	mar-21	Total del trimestre	ene-22	feb-22	mar-22	Total del trimestre
1	Forestales	2	3	23	28	8	48	61	117
2	Estructurales	44	37	58	139	65	52	68	185
3	En Vehículos	38	21	35	94	30	32	33	95
4	En Maleza Seca	50	106	226	382	259	484	452	1195
5	En Coheterías	1	0	0	1	0	0	1	1
6	En Puestos de Polvora	0	0	0	0	0	0	0	0
7	En Cilindro de Gas	7	3	6	16	13	13	9	35
8	Conato de incendio	3	1	3	7	0	1	0	1
9	Otros Incendios	29	55	57	141	85	98	101	284
Total		174	226	408	808	460	728	725	1913



Totales	
Total del 1er Trimestre Año 2021	808
Total del 1er Trimestre Año 2022	1913

Nota: La Clasificación por zona geográfica no es posible realizarla debido a que sólo recibimos informe detallado de aquellos incendios más relevantes, con pérdidas considerables.