

Ramo de Gobernación y Desarrollo Territorial  
**ESTADO DE SITUACION FINANCIERA**  
**al 31 de Diciembre (Definitivo) del 2022**  
**(EN DOLARES)**

13/02/2023  
Pag. 1 de 4

Institucional

<b>ACTIVOS</b>	<b>Parcial</b>	<b>Total</b>
<b>ACTIVOS CORRIENTES</b>		
<b>FONDOS</b>		<b>6,671,440.88</b>
<b>Disponibilidades</b>	<b>6,183,495.49</b>	
Caja General	240,481.84	
Caja Chica	500.00	
Bancos Comerciales M/D	3,790,198.56	
Fondos Depósitos en Tesoro Público	2,083,677.34	
Fondos en Tránsito	68,637.75	
<b>Anticipos de Fondos</b>	<b>487,945.39</b>	
Anticipos a Empleados	77,379.90	
Anticipos por Servicios	7,046.90	
Anticipos a Contratistas	347,409.39	
Anticipos a Proveedores	46,754.04	
Anticipo Pago IVA por Retención	9,322.51	
Anticipos de Fondos a Instituciones Públicas	32.65	
<b>INVERSIONES FINANCIERAS</b>		<b>35,189,917.61</b>
<b>Deudores Financieros</b>	<b>35,189,917.61</b>	
Deudores por Reintegros	4,747.89	
Deudores Monetarios por Percibir	35,185,169.72	
<b>INVERSIONES EN EXISTENCIAS</b>		<b>1,793,923.47</b>
<b>Existencias Institucionales</b>	<b>1,793,923.47</b>	
Productos Alimenticios Agropecuarios y Forestales	28,297.40	
Productos Textiles y Vestuarios	158,237.50	
Materiales de Oficina, Productos de Papel e Impresos	598,273.66	
Productos de Cuero y Caucho	20,731.87	
Productos Químicos, Combustibles y Lubricantes	519,263.63	
Minerales y Productos Derivados	118,221.02	
Materiales de Uso o Consumo	160,750.46	
Bienes de Uso y Consumo Diversos	147,996.72	



Ramo de Gobernación y Desarrollo Territorial  
**ESTADO DE SITUACION FINANCIERA**  
**al 31 de Diciembre (Definitivo) del 2022**  
**(EN DOLARES)**

13/02/2023  
Pag. 2 de 4

Institucional

ACTIVOS	Parcial	Total
Maquinaria, Equipo y Mobiliario Diverso	21,337.18	
Desechos y Residuos	20,814.03	
<b>ACTIVOS NO CORRIENTES</b>		
<b>FONDOS</b>		<b>1,201,983.74</b>
<b>Deudores Financieros - Largo Plazo</b>	<b>1,201,983.74</b>	
Bienes Muebles e Inmuebles Entregados a Terceros	1,201,983.74	
<b>INVERSIONES FINANCIERAS</b>		<b>31,035.75</b>
<b>Inversiones Intangibles</b>	<b>29,900.49</b>	
Derechos de Propiedad Intangible	1,354,254.73	
Amortizaciones Acumuladas	-1,324,354.24	
<b>Inversiones no Recuperables</b>	<b>1,135.26</b>	
Deudores Financieros no Recuperables	1,135.26	
<b>INVERSIONES EN BIENES DE USO</b>		<b>38,728,082.18</b>
<b>Bienes Depreciables</b>	<b>25,168,362.34</b>	
Bienes Inmuebles	25,626,658.06	
Adiciones, Reparaciones y Mejoras de Bienes	1,771,987.02	
Instalaciones Eléctricas y Comunicaciones	576,637.38	
Infraestructura para la Producción de Bienes y Servicios	18,999.98	
Maquinaria y Equipo de Producción	1,101,129.88	
Equipos Médicos y de Laboratorios	1,353,750.18	
Equipo de Transporte, Tracción y Elevación	13,926,816.86	
Maquinaria, Equipo y Mobiliario Diverso	11,018,438.85	
Semovientes	34,933.63	
Depreciación Acumulada	-30,260,989.50	
<b>Bienes no Depreciables</b>	<b>13,559,719.84</b>	
Bienes Inmuebles	13,559,719.84	
<b>INVERSIONES EN PROYECTOS Y PROGRAMAS</b>		<b>13,775,168.75</b>
<b>Inversiones en Bienes Privativos</b>	<b>9,070,086.66</b>	
Maquinaria y Equipos de Producción	3,600,000.00	



**Ramo de Gobernación y Desarrollo Territorial**  
**ESTADO DE SITUACION FINANCIERA**  
**al 31 de Diciembre (Definitivo) del 2022**  
**(EN DOLARES)**

13/02/2023  
Pag. 3 de 4

Institucional


<b>ACTIVOS</b>	<b>Parcial</b>	<b>Total</b>
Maquinaria, Equipo y Mobiliario Diversos	4,157,467.96	
Derechos de Propiedad Intangibles	14,690.00	
Costos Acumulados de la Inversión	-1,534,314.90	
Depreciación Acumulada	-236,386.20	
<b>Inversiones en Bienes de Uso Público</b>	<b>4,705,082.09</b>	
Maquinaria y Equipos de Producción	1,222.00	
Equipos de Transporte, Tracción y Elevación	2,510,849.78	
Maquinaria, Equipo y Mobiliario Diverso	2,206,600.22	
Derechos de Propiedad Intangibles	13,363.29	
Costos Acumulados de la Inversión	3,823,197.71	
Amortizaciones Acumuladas	-13,142.67	
Depreciación Acumulada	-286,144.14	
Aplicación Inversiones Públicas	-3,550,864.10	
<b>TOTAL ACTIVOS</b>		<b>97,391,552.38</b>
<b>PASIVOS</b>	<b>Parcial</b>	<b>Total</b>
<b>PASIVOS CORRIENTES</b>		
<b>DEUDA CORRIENTE</b>		<b>1,037,959.49</b>
<b>Depósitos de Terceros</b>	<b>1,037,959.49</b>	
Depósitos Ajenos	1,027,251.42	
Anticipos por Servicios	0.55	
Depósitos en Garantía	1,500.00	
Depósitos Retenciones Fiscales	1,959.86	
Anticipo de Impuesto Retenido IVA	7,247.66	
<b>FINANCIAMIENTO DE TERCEROS</b>		<b>38,598,465.06</b>
<b>Acreeedores Financieros</b>	<b>38,598,465.06</b>	
Débito Fiscal por Pago de Impuestos	119,814.56	
Provisiones por Acreeedores Monetarios	12,001,749.21	
Acreeedores Monetarios por Pagar	26,476,901.29	
<b>PASIVOS NO CORRIENTES</b>		





Ramo de Gobernación y Desarrollo Territorial  
**ESTADO DE SITUACION FINANCIERA**  
 al 31 de Diciembre (Definitivo) del 2022  
 (EN DOLARES)


Institucional

PASIVOS	Parcial	Total
<b>FINANCIAMIENTO DE TERCEROS</b>		<b>15,399,043.91</b>
<b>Acreeedores Financieros - Largo Plazo</b>	<b>15,399,043.91</b>	
Obligaciones por Bienes Muebles e Inmuebles Recibidos de Te	15,399,043.91	
<b>PATRIMONIO ESTATAL</b>		<b>42,356,083.92</b>
<b>Patrimonio</b>	<b>37,767,118.20</b>	
<b>Resultado del Ejercicio</b>	<b>4,706,616.76</b>	
<b>Detrimento Patrimonial</b>	<b>-117,651.04</b>	
<b>TOTAL PASIVOS</b>		<b>97,391,552.38</b>

F.   
 JEFE UFI



F.   
 CONTADOR





**Ramo de Gobernación y Desarrollo Territorial**  
**ESTADO DE RENDIMIENTO FINANCIERO**  
**Del 1 de Enero al 31 de Diciembre (Definitivo) del 2022**  
**(EN DOLARES)**

**Institucional**

GASTOS DE GESTIÓN	CORRIENTE	ANTERIOR	INGRESOS DE GESTIÓN	CORRIENTE	ANTERIOR
<b>Gastos de Inversiones Públicas</b>	<b>431,994.15</b>	<b>0.00</b>	<b>Ingresos por Transferencias Corrientes Recibidas</b>	<b>0.00</b>	<b>0.00</b>
Proyectos Privativos y Uso Público Diversos	0.00	0.00	Transferencias Corrientes de Aporte Fiscal	0.00	0.00
Proyectos Privativos y Uso Público Diversos	0.00	0.00	Tesoro Público Nacional	0.00	0.00
Proyectos y Programas de Desarrollo Social Diversos	431,994.15	0.00	<b>Ingresos por Transferencias de Capital Recibidas</b>	<b>5,140,417.24</b>	<b>0.00</b>
Proyectos y Programas de Desarrollo Social Diversos	133,914.88	0.00	Transferencias de Capital de Aporte Fiscal	4,995,417.24	0.00
Proyecto N° 40357 Fortalecimiento de la Dirección General d	133,709.31	0.00	Secretaría Técnica de Financiamiento Externo (SETEFE)	4,995,417.24	0.00
PROYECTO No. 6598 FORTALECIMIENTO DE CAPACIDADES	164,369.96	0.00	Tesoro Público Nacional	0.00	0.00
<b>Gastos en Personal</b>	<b>0.00</b>	<b>0.00</b>	Transferencias de Capital del Sector Externo	145,000.00	0.00
Remuneraciones Personal Permanente	0.00	0.00	De Organismos Multilaterales	145,000.00	0.00
Sueldos	0.00	0.00	<b>Ingresos por Ventas de Bienes y Servicios</b>	<b>0.00</b>	<b>0.00</b>
Aguinaldos	0.00	0.00	Venta de Servicios Públicos	0.00	0.00
Beneficios Adicionales	0.00	0.00	Servicios de Transporte y Correos	0.00	0.00
Remuneraciones Personal Eventual	0.00	0.00	Servicios Diversos	0.00	0.00
Sueldos	0.00	0.00	<b>Ingresos por Actualizaciones y Ajustes</b>	<b>6,530.81</b>	<b>0.00</b>
Aguinaldos	0.00	0.00	Indemnizaciones y Valores no Reclamados	5,107.23	0.00
Beneficios Adicionales	0.00	0.00	Compensaciones por Pérdidas o Daños de Bienes Muebles	5,107.23	0.00
Remuneraciones por Servicios Extraordinarios	0.00	0.00	Ingresos Diversos	0.00	0.00
Horas Extraordinarias	0.00	0.00	Ingresos Diversos	0.00	0.00
Contrib. Patronales a Inst. de Seguridad Social Pública	0.00	0.00	Ingresos por Donaciones en Especie	0.00	0.00
Por Remuneraciones Permanentes	0.00	0.00	Ingresos por Donaciones en Especie	0.00	0.00
Por Remuneraciones Eventuales	0.00	0.00	Ingresos por Donaciones de Bienes Muebles	0.00	0.00
Por Remuneraciones Extraordinarias	0.00	0.00	Ingresos por Donaciones de Bienes Muebles	0.00	0.00
Contrib. Patronales a Inst. de Seguridad Social Privadas	0.00	0.00	Ajustes de Ejercicios Anteriores	1,423.58	0.00
Por Remuneraciones Permanentes	0.00	0.00	Ajustes de Ejercicios Anteriores	1,423.58	0.00
Por Remuneraciones Eventuales	0.00	0.00	<b>SUB TOTAL INGRESOS</b>	<b>5,146,948.05</b>	<b>0.00</b>
Por Remuneraciones Extraordinarias	0.00	0.00			
Gastos de Representación	0.00	0.00			
Por Prestación de Servicios en el País	0.00	0.00			
Indemnizaciones	0.00	0.00			
Al Personal de Servicios Permanentes	0.00	0.00			
Al Personal de Servicios Eventuales	0.00	0.00			
Otras Remuneraciones	0.00	0.00			
Remuneraciones Diversas	0.00	0.00			
<b>Gastos en Bienes de Consumo y Servicios</b>	<b>0.00</b>	<b>0.00</b>			
Productos Alimenticios, Agropecuarios y Forestales	0.00	0.00			
Productos Alimenticios para Personas	0.00	0.00			



**Ramo de Gobernación y Desarrollo Territorial**  
**ESTADO DE RENDIMIENTO FINANCIERO**  
**Del 1 de Enero al 31 de Diciembre (Definitivo) del 2022**  
**(EN DOLARES)**

**Institucional**

GASTOS DE GESTION	CORRIENTE	ANTERIOR
Productos Alimenticios para Animales	0.00	0.00
Productos Agropecuarios y Forestales	0.00	0.00
Productos Textiles y Vestuarios	0.00	0.00
Productos Textiles y Vestuarios	0.00	0.00
Materiales de Oficina, Productos de Papel e Impresos	0.00	0.00
Productos de Papel y Carrón	0.00	0.00
Materiales de Oficina	0.00	0.00
Libros, Textos, Utiles de Enseñanza y Publicaciones	0.00	0.00
Productos de Cuero y Caucho	0.00	0.00
Productos de Cuero y Caucho	0.00	0.00
Llantas y Neumáticos	0.00	0.00
Productos Químicos, Combustibles y Lubricantes	0.00	0.00
Productos Químicos	0.00	0.00
Productos Farmacéuticos y Medicinales	0.00	0.00
Combustibles y Lubricantes	0.00	0.00
Minerales y Productos Derivados	0.00	0.00
Minerales no Metálicos y Productos Derivados	0.00	0.00
Minerales Metálicos y Productos Derivados	0.00	0.00
Materiales de Uso o Consumo	0.00	0.00
Materiales e Instrumental de Laboratorios y Uso Médico	0.00	0.00
Materiales Informáticos	0.00	0.00
Materiales de Defensa y Seguridad Pública	0.00	0.00
Materiales Eléctricos	0.00	0.00
Bienes de Uso y Consumo Diverso	0.00	0.00
Herramientas, Repuestos y Accesorios	0.00	0.00
Bienes de Uso y Consumo Diversos	0.00	0.00
Servicios Básicos	0.00	0.00
Servicios de Energía Eléctrica	0.00	0.00
Servicios de Agua	0.00	0.00
Servicios de Telecomunicaciones	0.00	0.00
Servicios de Correos	0.00	0.00
Mantenimiento y Reparación	0.00	0.00
Mantenimientos y Reparaciones de Bienes Muebles	0.00	0.00
Mantenimientos y Reparaciones de Vehículos	0.00	0.00
Mantenimientos y Reparaciones de Bienes Inmuebles	0.00	0.00
Servicios Comerciales	0.00	0.00
Transportes, Fletes y Almacenamientos	0.00	0.00



Ramo de Gobernación y Desarrollo Territorial  
ESTADO DE RENDIMIENTO FINANCIERO  
Del 1 de Enero al 31 de Diciembre (Definitivo) del 2022  
(EN DOLARES)

Institucional

	GASTOS DE GESTIÓN	CORRIENTE	ANTERIOR
Servicios de Publicidad	0.00	0.00	0.00
Servicios de Limpiezas y Fumigaciones	0.00	0.00	0.00
Servicios de Lavanderías y Planchado	0.00	0.00	0.00
Servicios de Alimentación	0.00	0.00	0.00
Impresiones, Publicaciones y Reproducciones	0.00	0.00	0.00
Otros Servicios y Arrendamientos Diversos	0.00	0.00	0.00
Servicios Generales y Arrendamientos Diversos	0.00	0.00	0.00
Arrendamientos y Derechos	0.00	0.00	0.00
De Bienes Muebles	0.00	0.00	0.00
De Bienes Inmuebles	0.00	0.00	0.00
Pasajes y Viáticos	0.00	0.00	0.00
Pasajes al Interior	0.00	0.00	0.00
Pasajes al Exterior	0.00	0.00	0.00
Viáticos por Comisión Interna	0.00	0.00	0.00
Viáticos por Comisión Externa	0.00	0.00	0.00
Servicios Técnicos y Profesionales	0.00	0.00	0.00
Servicios Médicos	0.00	0.00	0.00
Servicios de Contabilidad y Auditoría	0.00	0.00	0.00
Servicios de Capacitación	0.00	0.00	0.00
Consultorías, Estudios e Investigaciones Diversas	0.00	0.00	0.00
<b>Gastos en Bienes Capitalizables</b>	<b>0.00</b>	<b>0.00</b>	<b>0.00</b>
Equipos Médicos y de Laboratorios	0.00	0.00	0.00
Equipos Médicos y de Laboratorios	0.00	0.00	0.00
Maquinaria, Equipo y Mobiliario Diverso	0.00	0.00	0.00
Mobiliarios	0.00	0.00	0.00
Equipos Informáticos	0.00	0.00	0.00
Maquinarias y Equipos	0.00	0.00	0.00
Herramientas y Repuestos Principales	0.00	0.00	0.00
Bienes Muebles Diversos	0.00	0.00	0.00
Gastos en Activos Intangibles	0.00	0.00	0.00
Derechos de Propiedad Intelectual	0.00	0.00	0.00
Derechos Intangibles Diversos	0.00	0.00	0.00
<b>Gastos Financieros y Otros</b>	<b>0.00</b>	<b>0.00</b>	<b>0.00</b>
Primas y Gastos por Seguros y Comisiones Bancarias	0.00	0.00	0.00
Primas y Gastos de Seguros de Personas	0.00	0.00	0.00
Primas y Gastos de Seguros de Bienes	0.00	0.00	0.00
Comisiones y Gastos Bancarios	0.00	0.00	0.00



Ramo de Gobernación y Desarrollo Territorial  
**ESTADO DE RENDIMIENTO FINANCIERO**  
**Del 1 de Enero al 31 de Diciembre (Definitivo) del 2022**  
**(EN DOLARES)**

**Institucional**

<b>GASTOS DE GESTION</b>	<b>CORRIENTE</b>	<b>ANTERIOR</b>
Impuestos, Tasas y Derechos	0.00	0.00
Impuesto a la Transf. de B. Muebles y a la Prestación de Ser	0.00	0.00
Tasas	0.00	0.00
Derechos	0.00	0.00
Impuestos, Tasas y Derechos Diversos	0.00	0.00
Gastos Corrientes Diversos	0.00	0.00
Multas y Costas Judiciales	0.00	0.00
Gastos Diversos	0.00	0.00
<b>Gastos en Transferencias Otorgadas</b>	<b>0.00</b>	<b>0.00</b>
Transferencias Corrientes al Sector Público	0.00	0.00
Fondo Nacional de Vivienda Popular (FONAVIPO)	0.00	0.00
Fondo de Conservación Vial	0.00	0.00
Ministerio de Justicia y Seguridad Pública	0.00	0.00
Instituto Administrador de Beneficios de los Veteranos y Excr	0.00	0.00
Consejo Nacional para la Inclusión de las Personas con Disca	0.00	0.00
Transferencias Corrientes al Sector Privado	0.00	0.00
A Personas Naturales	0.00	0.00
Transferencias entre Dependencias Institucionales	0.00	0.00
Transferencias entre Dependencias Institucionales	0.00	0.00
<b>Costos de Ventas y Cargos Calculados</b>	<b>373.36</b>	<b>0.00</b>
Gastos por Descargo de Bienes de Larga Duración	373.36	0.00
Gastos por Descargo de Bienes de Larga Duración	373.36	0.00
Amortización de Inversiones Intangibles	0.00	0.00
Amortización de Inversiones Intangibles	0.00	0.00
Depreciación de Bienes de Uso	0.00	0.00
<b>GASTOS POR DEPRECIACION EDIFICIOS E INSTALACIONES</b>	<b>0.00</b>	<b>0.00</b>
<b>GASTOS POR DEPREC. EQ. MEDICO Y DE LABORATORIO</b>	<b>0.00</b>	<b>0.00</b>
Gastos por Depreciación de Adiciones, Reparaciones y Mejor	0.00	0.00
Instalaciones Eléctricas y Comunicaciones	0.00	0.00
Maquinaria y Equipo de Producción	0.00	0.00
Equipo de Transporte, Tracción y Elevación	0.00	0.00
<b>GASTOS X DEPRECIACION MAQUINARIA, EQUIPO Y MOBILI</b>	<b>0.00</b>	<b>0.00</b>
<b>GASTOS X DEPRECIACION SEMOVIENTES</b>	<b>0.00</b>	<b>0.00</b>
<b>Gastos de Actualizaciones y Ajustes</b>	<b>7,963.78</b>	<b>0.00</b>
Ajustes de Ejercicios Anteriores	7,963.78	0.00



Ramo de Gobernación y Desarrollo Territorial  
ESTADO DE RENDIMIENTO FINANCIERO  
Del 1 de Enero al 31 de Diciembre (Definitivo) del 2022  
(EN DOLARES)

Institucional

GASTOS DE GESTIÓN	CORRIENTE	ANTERIOR
Ajustes de Ejercicios Anteriores	7,963.78	0.00
<b>SUB TOTAL GASTOS</b>	<b>440,331.29</b>	<b>0.00</b>
<b>RESULTADO DEL EJERCICIO</b>	<b>4,706,616.76</b>	<b>0.00</b>
<b>TOTAL DE GASTOS DE GESTIÓN</b>	<b>5,146,948.05</b>	<b>0.00</b>



F.

JEFE UFI

F.

CONTADOR





Ramo de Gobernación y Desarrollo Territorial  
**ESTADO DE FLUJOS DE EFECTIVO**  
 Del 1 de Enero al 31 de Diciembre (Definitivo) del 2022  
 (EN DOLARES)

Institucional

ESTRUCTURA	CORRIENTE	ANTERIOR
<b>DISPONIBILIDADES INICIALES</b>	6,113,560.45	0.00
DISPONIBILIDADES INICIALES	6,113,560.45	0.00
<b>RESULTADO OPERACIONAL NETO</b>	975,621.00	0.00
FUENTES DE ACTIVIDADES OPERACIONALES	199,225,589.83	0.00
USOS DE ACTIVIDADES OPERACIONALES	198,249,968.83	0.00
<b>RESULTADO NO OPERACIONAL NETO</b>	(905,685.96)	0.00
FUENTES DE ACTIVIDADES NO OPERACIONALES	37,757,540.33	0.00
USOS DE ACTIVIDADES NO OPERACIONALES	38,663,226.29	0.00
<b>DISPONIBILIDAD FINAL</b>	6,183,495.49	0.00

F.    
 JEFE UFI

   
 CONTADOR



## RAMO DE GOBERNACIÓN Y DESARROLLO TERRITORIAL

**EJECUCION PRESUPUESTARIA DE INGRESOS**  
**Reporte Acumulado Del 1 de Enero al 31 de Diciembre (Definitivo) del 2022**  
**(EN DOLARES)**

Institucional

CODIGO	CONCEPTO	PRESUPUESTO	DEVENGADO	SALDO PRESUPUESTARIO
14	VENTA DE BIENES Y SERVICIOS	22,019,159.00	19,106,085.75	2,913,073.25
142	Ingresos por Prestación de Servicios Públicos	22,019,159.00	16,929,865.59	5,089,293.41
14204	Servicios de Transportes y Correos	12,880,795.00	9,160,394.84	3,720,400.16
14299	Servicios Diversos	9,138,364.00	7,769,470.75	1,368,893.25
149	Débito Fiscal	0.00	2,176,220.16	-2,176,220.16
14901	Débito Fiscal	0.00	2,176,220.16	-2,176,220.16
15	INGRESOS FINANCIEROS Y OTROS	0.00	212.61	-212.61
157	Otros Ingresos no Clasificados	0.00	212.61	-212.61
15799	Ingresos Diversos	0.00	212.61	-212.61
<b>Total Rubro</b>		<b>22,019,159.00</b>	<b>19,106,298.36</b>	<b>2,912,860.64</b>
<b>Total Cuenta</b>		<b>22,019,159.00</b>	<b>19,106,298.36</b>	<b>2,912,860.64</b>
<b>Total Especifico</b>		<b>22,019,159.00</b>	<b>19,106,298.36</b>	<b>2,912,860.64</b>

F.

JEFE UFI



CONTADOR



**RAMO DE GOBERNACIÓN Y DESARROLLO TERRITORIAL**  
**EJECUCION PRESUPUESTARIA DE EGRESOS**

**Reporte Acumulado Del 1 de Enero al 31 de Diciembre (Definitivo) del 2022**  
**(EN DOLARES)**

Institucional

<b>CODIGO</b>	<b>CONCEPTO</b>	<b>CREDITO PRESUPUESTARIO</b>	<b>DEVENGADO</b>	<b>SALDO PRESUPUESTARIO</b>
51	Remuneraciones	44,034,702.85	41,192,983.72	2,841,719.13
511	Remuneraciones Permanentes	16,504,437.80	15,606,779.07	897,658.73
51101	Sueldos	14,896,077.13	14,064,548.30	831,528.83
51103	Aguinaldos	736,700.89	691,610.77	45,090.12
51105	Dietas	3,658.36	0.00	3,658.36
51107	Beneficios Adicionales	868,001.42	850,620.00	17,381.42
512	Remuneraciones Eventuales	21,588,671.29	20,007,678.58	1,580,992.71
51201	Sueldos	19,600,469.88	18,114,340.72	1,486,129.16
51203	Aguinaldos	1,069,600.68	1,004,537.86	65,062.82
51207	Beneficios Adicionales	918,600.73	888,800.00	29,800.73
513	Remuneraciones Extraordinarias	334,823.00	332,523.53	2,299.47
51301	Horas Extraordinarias	334,823.00	332,523.53	2,299.47
514	Contribuciones Patronales a Inst de Seg Social Públicas	2,472,479.06	2,348,372.20	124,106.86
51401	Por Remuneraciones Permanentes	1,149,144.88	1,073,699.07	75,445.81
51402	Por Remuneraciones Eventuales	1,286,012.06	1,238,071.58	47,940.48
51403	Por Remuneraciones Extraordinarias	37,322.12	36,601.55	720.57
515	Contribuciones Patronales a Inst de Seg Social Privadas	2,165,948.94	2,031,168.10	134,780.84
51501	Por Remuneraciones Permanentes	740,007.66	686,517.36	53,490.30
51502	Por Remuneraciones Eventuales	1,417,491.28	1,341,744.00	75,747.28
51503	Por Remuneraciones Extraordinarias	8,450.00	2,906.74	5,543.26
516	Gastos de Representación	10,291.49	6,765.44	3,526.05
51601	Por Prestación de Servicios en el País	10,291.49	6,765.44	3,526.05
517	Indemnizaciones	890,435.10	796,586.26	93,848.84
51701	Al Personal de Servicios Permanentes	635,699.70	562,864.17	72,835.53
51702	Al Personal de Servicios Eventuales	254,735.40	233,722.09	21,013.31
519	Remuneraciones Diversas	67,616.17	63,110.54	4,505.63
51999	Remuneraciones Diversas	67,616.17	63,110.54	4,505.63
54	Adquisiciones de Bienes y Servicios	20,928,122.73	15,407,047.42	5,521,075.31
541	Bienes de Uso y Consumo	11,685,919.91	8,416,004.20	3,269,915.71
54101	Productos Alimenticios para Personas	135,519.66	119,629.35	15,890.31
54102	Productos Alimenticios para Animales	4,601.60	4,601.60	0.00
54103	Productos Agropecuarios y Forestales	429,072.39	169,294.98	259,777.41
54104	Productos Textiles y Vestuarios	1,725,195.21	1,610,199.59	114,995.62
54105	Productos de Papel y Cartón	5,451,125.03	3,988,467.66	1,462,657.37
54106	Productos de Cuero y Caucho	83,810.55	42,692.10	41,118.45
54107	Productos Químicos	1,057,765.92	440,586.77	617,179.15
54108	Productos Farmacéuticos y Medicinales	64,741.98	13,457.23	51,284.75



**RAMO DE GOBERNACIÓN Y DESARROLLO TERRITORIAL**  
**EJECUCION PRESUPUESTARIA DE EGRESOS**

**Reporte Acumulado Del 1 de Enero al 31 de Diciembre (Definitivo) del 2022**  
**(EN DOLARES)**

Institucional

<b>CODIGO</b>	<b>CONCEPTO</b>	<b>CREDITO PRESUPUESTARIO</b>	<b>DEVENGADO</b>	<b>SALDO PRESUPUESTARIO</b>
54109	Llantas y Neumáticos	11,020.52	8,142.38	2,878.14
54110	Combustibles y Lubricantes	597,893.17	561,610.01	36,283.16
54111	Minerales no Metálicos y Productos Derivados	164,412.82	68,247.76	96,165.06
54112	Minerales Metálicos y Productos Derivados	476,504.73	271,567.52	204,937.21
54113	Materiales e Instrumental de Laboratorios y uso Médico	82,667.37	35,328.51	47,338.86
54114	Materiales de Oficina	90,731.12	49,191.46	41,539.66
54115	Materiales Informáticos	92,649.31	56,527.05	36,122.26
54116	Libros , Textos, Utiles de Enseñanza y Publicaciones	2,155.95	384.65	1,771.30
54117	Materiales de Defensa y Seguridad Pública	3,899.44	3,238.24	661.20
54118	Herramientas, Repuestos y Accesorios	157,143.51	75,177.20	81,966.31
54119	Materiales Eléctricos	120,757.38	69,740.68	51,016.70
54199	Bienes de Uso y Consumo Diversos	934,252.25	827,919.46	106,332.79
542	Servicios Básicos	3,543,109.19	2,782,969.86	760,139.33
54201	Servicios de Energía Eléctrica	930,508.69	865,193.10	65,315.59
54202	Servicios de Agua	359,217.15	349,918.16	9,298.99
54203	Servicios de Telecomunicaciones	762,036.18	438,035.35	324,000.83
54204	Servicios de Correos	1,491,347.17	1,129,823.25	361,523.92
543	Servicios Generales y Arrendamientos	4,215,793.29	3,294,455.65	921,337.64
54301	Mantenimientos y Reparaciones de Bienes Muebles	434,301.78	278,634.92	155,666.86
54302	Mantenimientos y Reparaciones de Vehículos	816,001.89	608,119.96	207,881.93
54303	Mantenimientos y Reparaciones de Bienes Inmuebles	609,426.59	475,716.11	133,710.48
54304	Transportes, Fletes y Almacenamientos	619,482.00	430,743.06	188,738.94
54305	Servicios de Publicidad	91,314.04	84,077.08	7,236.96
54307	Servicios de Limpiezas y Fumigaciones	17,657.00	5,539.42	12,117.58
54308	Servicios de Lavanderías y Planchado	1,074.00	1,034.00	40.00
54310	Servicios de Alimentación	106,227.70	70,453.39	35,774.31
54311	Servicios Educativos	20.00	0.00	20.00
54313	Impresiones, Publicaciones y Reproducciones	10,960.07	6,697.26	4,262.81
54316	Arrendamiento de Bienes Muebles	130,270.64	86,646.27	43,624.37
54317	Arrendamiento de Bienes Inmuebles	593,549.35	584,635.11	8,914.24
54399	Servicios Generales y Arrendamientos Diversos	785,508.23	662,159.07	123,349.16
544	Pasajes y Viáticos	211,968.43	197,527.39	14,441.04
54401	Pasajes al Interior	50,617.73	48,176.01	2,441.72
54402	Pasajes al Exterior	16,862.00	14,697.72	2,164.28
54403	Viáticos por Comisión Interna	118,276.28	114,701.16	3,575.12
54404	Viáticos por Comisión Externa	26,212.42	19,952.50	6,259.92
545	Consultorías, Estudios e Investigaciones	150,242.17	98,975.45	51,266.72



## RAMO DE GOBERNACIÓN Y DESARROLLO TERRITORIAL

## EJECUCION PRESUPUESTARIA DE EGRESOS

Reporte Acumulado Del 1 de Enero al 31 de Diciembre (Definitivo) del 2022  
(EN DOLARES)

## Institucional

CODIGO	CONCEPTO	CREDITO PRESUPUESTARIO	DEVENGADO	SALDO PRESUPUESTARIO
54501	Servicios Médicos	113.28	113.28	0.00
54504	Servicios de Contabilidad y Auditoría	3,380.00	2,371.67	1,008.33
54505	Servicios de Capacitación	9,000.00	6,090.50	2,909.50
54599	Consultorías, Estudios e Investigaciones Diversas	137,748.89	90,400.00	47,348.89
549	Crédito Fiscal	1,121,089.74	617,114.87	503,974.87
54901	Crédito Fiscal	1,121,089.74	617,114.87	503,974.87
55	Gastos Financieros y Otros	4,261,010.44	3,115,311.23	1,145,699.21
555	Impuestos, Tasas y Derechos	1,893,380.56	1,745,136.34	148,244.22
55504	Impuesto a la Transf de Bienes Muebles y a la Prest de Serv.	1,401,029.72	1,297,709.78	103,319.94
55507	Tasas	445,349.42	416,974.11	28,375.31
55508	Derechos	16,241.92	13,490.12	2,751.80
55599	Impuestos, Tasas y Derechos Diversos	30,759.50	16,962.33	13,797.17
556	Seguros, Comisiones y Gastos Bancarios	461,062.56	322,859.46	138,203.10
55601	Primas y Gastos de Seguros de Personas	20,560.00	14,711.76	5,848.24
55602	Primas y Gastos de Seguros de Bienes	335,662.68	204,314.08	131,348.60
55603	Comisiones y Gastos Bancarios	104,839.88	103,833.62	1,006.26
557	Otros Gastos no Clasificados	1,857,210.31	1,030,404.81	826,805.50
55702	Sentencias Judiciales	711,362.38	0.00	711,362.38
55703	Multas y Costas Judiciales	4,725.41	2,359.51	2,365.90
55799	Gastos Diversos	1,141,122.52	1,028,045.30	113,077.22
559	Crédito Fiscal	49,357.01	16,910.62	32,446.39
55901	Crédito Fiscal	49,357.01	16,910.62	32,446.39
56	Transferencias Corrientes	141,681,871.33	141,235,284.47	446,586.86
562	Transferencias Corrientes al Sector Público	141,435,936.62	141,197,068.88	238,867.74
5622304	Instituto Administrado de Benef. y Prest. Sociales de los Veteranos Milita	138,967,218.00	138,808,280.41	158,937.59
5622305	Consejo Nacional para la Inclusión de las Personas con Discapacidad	438,595.00	438,119.06	475.94
5622400	Ramo de Justicia y Seguridad Pública	408,230.00	328,775.79	79,454.21
5624305	Fondo Nacional para la Vivienda popular	79,157.89	79,157.89	0.00
5624306	Fondo de Conservación Vial	1,542,735.73	1,542,735.73	0.00
563	Transferencias Corrientes al Sector Privado	245,934.71	38,215.59	207,719.12
56303	A Organismos sin Fines de Lucro	197,000.00	0.00	197,000.00
56304	A Personas Naturales	48,934.71	38,215.59	10,719.12
61	Inversiones en Activos Fijos	13,529,443.29	6,728,736.52	6,800,706.77
611	Bienes Muebles	9,294,771.06	5,935,751.03	3,359,020.03
61101	Mobiliarios	177,517.45	49,477.17	128,040.28
61102	Maquinarias y Equipos	7,548,763.15	4,605,537.42	2,943,225.73
61103	Equipos Médicos y de Laboratorios	2,484.06	616.19	1,867.87



## RAMO DE GOBERNACIÓN Y DESARROLLO TERRITORIAL

## EJECUCION PRESUPUESTARIA DE EGRESOS

Reporte Acumulado Del 1 de Enero al 31 de Diciembre (Definitivo) del 2022  
(EN DOLARES)

Institucional

CODIGO	CONCEPTO	CREDITO PRESUPUESTARIO	DEVENGADO	SALDO PRESUPUESTARIO
61104	Equipos Informáticos	1,436,863.04	1,228,548.46	208,314.58
61105	Vehículos de Transporte	51,325.00	0.00	51,325.00
61108	Herramientas y Repuestos Principales	33,316.71	30,578.17	2,738.54
61199	Bienes Muebles Diversos	44,501.65	20,993.62	23,508.03
613	Semovientes	12,438.60	12,000.00	438.60
61303	Ganado Porcino	49.22	0.00	49.22
61399	Semovientes Diversos	12,389.38	12,000.00	389.38
614	Intangibles	544,256.53	421,460.57	122,795.96
61403	Derechos de Propiedad Intelectual	526,756.53	404,060.57	122,695.96
61499	Derechos de Intangibles Diversos	17,500.00	17,400.00	100.00
616	Infraestructuras	3,577,866.64	318,659.36	3,259,207.28
61606	Eléctricas y Comunicaciones	40,000.00	35,000.00	5,000.00
61608	Supervisión de Infraestructuras	59,993.15	0.00	59,993.15
61699	Obras de Infraestructura Diversas	3,477,873.49	283,659.36	3,194,214.13
619	Crédito Fiscal	100,110.46	40,865.56	59,244.90
61901	Crédito Fiscal	100,110.46	40,865.56	59,244.90
<b>Total Rubro</b>		<b>224,435,150.64</b>	<b>207,679,363.36</b>	<b>16,755,787.28</b>
<b>Total Cuenta</b>		<b>224,435,150.64</b>	<b>207,679,363.36</b>	<b>16,755,787.28</b>
<b>Total Especifico</b>		<b>224,435,150.64</b>	<b>207,679,363.36</b>	<b>16,755,787.28</b>

F.

JEFE UFI



F.

CONTADOR

