



MINISTERIO DE GOBERNACIÓN  
Y DESARROLLO TERRITORIAL

DIRECCIÓN FINANCIERA INSTITUCIONAL

REF-MIGOBTD-DFI-0500/2023

# MEMORANDUM

PARA: LIC. ROBERTO ARNOLDO RIVERA FLORES  
OFICIAL DE INFORMACIÓN

DE: LIC. ROBERTO EMILIO VÁSQUEZ HERNÁNDEZ  
DIRECTOR FINANCIERO INSTITUCIONAL

ASUNTO: REMISIÓN DE INFORMACIÓN OFICIOSA

FECHA: 12 DE JULIO DE 2023



Hago referencia a su memorando con referencia MEM-UAIP-RR-0087-2023, por medio del cual realiza con base a los Art. 10 y 50 literal a) de la Ley de Acceso a la Información Pública (LAIP) y Art. 4 de los Lineamientos Número 1 para la publicación de información oficiosa emitido por el IAIP, en donde detalla la información de carácter oficiosa que se debe publicar.

Al respecto, de acuerdo con lo solicitado se remite la información conforme a la numeración de su memorando según detalle:

**1. Estados Financieros**

Se remiten los estados financieros siguientes:

- Estado de Situación Financiera al 30 de junio de 2023.
- Estado de Rendimiento Financiero del 1 de enero al 30 de junio de 2023.
- Estado de Flujos de Efectivo del 1 de enero al 30 de junio de 2023.
- Estado de Ejecución Presupuestaria de Ingresos del 1 de enero al 30 de junio de 2023.
- Estado de Ejecución Presupuestaria de Egresos del 1 de enero al 30 de junio de 2023.

**2. Presupuesto de la institución, año 2023.** (Se remite anexo).

**3. Recursos públicos asignados a privados** (Se remite anexo).

**4. Subsidios e incentivos fiscales.**

No contamos con programa de subsidio o incentivos fiscales

Atentamente,

## ESTADO DE SITUACION FINANCIERA

al 30 de Junio del 2023

(EN DOLARES)

## Institucional

ACTIVOS	Parcial	Total
<b>ACTIVOS CORRIENTES</b>		
<b>FONDOS</b>		<b>13,103,535.41</b>
<b>Disponibilidades</b>	<b>10,669,388.14</b>	
Caja General	201,570.72	
Caja Chica	500.00	
Bancos Comerciales M/D	8,989,103.11	
Fondos Depósitos en Tesoro Público	1,409,576.56	
Fondos en Tránsito	68,637.75	
<b>Anticipos de Fondos</b>	<b>504,438.47</b>	
Anticipos a Empleados	72,322.49	
Anticipos por Servicios	7,046.90	
Anticipos a Contratistas	371,087.63	
Anticipos a Proveedores	46,754.04	
Anticipo Pago IVA por Retención	7,194.76	
Anticipos de Fondos a Instituciones Públicas	32.65	
<b>Deudores Monetarios</b>	<b>1,929,708.80</b>	
D.M. x Venta de Bienes y Servicios	1,927,810.04	
D.M. x Operaciones de Ejercicios Anteriores	1,898.76	
<b>INVERSIONES FINANCIERAS</b>		<b>24,032,690.46</b>
<b>Deudores Financieros</b>	<b>24,032,690.46</b>	
Deudores por Reintegros	4,747.89	
Deudores Monetarios por Percibir	24,027,942.57	
<b>INVERSIONES EN EXISTENCIAS</b>		<b>1,352,998.22</b>
<b>Existencias Institucionales</b>	<b>1,352,998.22</b>	
Productos Alimenticios Agropecuarios y Forestales	23,726.55	
Productos Textiles y Vestuarios	120,331.20	
Materiales de Oficina, Productos de Papel e Impresos	121,047.05	
Productos de Cuero y Caucho	26,467.86	
Productos Químicos, Combustibles y Lubricantes	598,343.82	

## ESTADO DE SITUACION FINANCIERA

al 30 de Junio del 2023

(EN DOLARES)

## Institucional

ACTIVOS	Parcial	Total
Minerales y Productos Derivados	151,391.43	
Materiales de Uso o Consumo	126,746.90	
Bienes de Uso y Consumo Diversos	143,929.84	
Maquinaria, Equipo y Mobiliario Diverso	20,199.54	
Desechos y Residuos	20,814.03	
<b>ACTIVOS NO CORRIENTES</b>		
<b>FONDOS</b>		<b>1,201,983.74</b>
<b>Deudores Financieros - Largo Plazo</b>	<b>1,201,983.74</b>	
Bienes Muebles e Inmuebles Entregados a Terceros	1,201,983.74	
<b>INVERSIONES FINANCIERAS</b>		<b>31,035.75</b>
<b>Inversiones Intangibles</b>	<b>29,900.49</b>	
Derechos de Propiedad Intangible	1,354,254.73	
Amortizaciones Acumuladas	-1,324,354.24	
<b>Inversiones no Recuperables</b>	<b>1,135.26</b>	
Deudores Financieros no Recuperables	1,135.26	
<b>INVERSIONES EN BIENES DE USO</b>		<b>38,827,891.04</b>
<b>Bienes Depreciables</b>	<b>25,268,171.20</b>	
Bienes Inmuebles	25,626,658.06	
Adiciones, Reparaciones y Mejoras de Bienes	1,771,987.02	
Instalaciones Eléctricas y Comunicaciones	576,637.38	
Infraestructura para la Producción de Bienes y Servicios	18,999.98	
Maquinaria y Equipo de Producción	1,101,129.88	
Equipos Médicos y de Laboratorios	1,353,750.18	
Equipo de Transporte, Tracción y Elevación	13,926,816.86	
Maquinaria, Equipo y Mobiliario Diverso	11,118,247.71	
Semovientes	34,933.63	
Depreciación Acumulada	-30,260,989.50	
<b>Bienes no Depreciables</b>	<b>13,559,719.84</b>	
Bienes Inmuebles	13,559,719.84	

**Ramo de Gobernación y Desarrollo Territorial**  
**ESTADO DE SITUACION FINANCIERA**  
**al 30 de Junio del 2023**  
**(EN DOLARES)**

**12/07/2023**  
**Pag. 3 de 4**

**Institucional**

<b>ACTIVOS</b>	<b>Parcial</b>	<b>Total</b>
<b>INVERSIONES EN PROYECTOS Y PROGRAMAS</b>		<b>13,776,130.49</b>
<b>Inversiones en Bienes Privativos</b>	<b>9,071,048.40</b>	
Primas y Cargos por Seguros y Comisiones Bancarias	961.74	
Maquinaria y Equipos de Producción	3,600,000.00	
Maquinaria, Equipo y Mobiliario Diversos	4,157,467.96	
Derechos de Propiedad Intangibles	14,690.00	
Costos Acumulados de la Inversión	1,534,314.90	
Depreciación Acumulada	-236,386.20	
<b>Inversiones en Bienes de Uso Público</b>	<b>4,705,082.09</b>	
Maquinaria y Equipos de Producción	1,222.00	
Equipos de Transporte, Tracción y Elevación	2,510,849.78	
Maquinaria, Equipo y Mobiliario Diverso	2,206,600.22	
Derechos de Propiedad Intangibles	13,363.29	
Costos Acumulados de la Inversión	3,823,197.71	
Amortizaciones Acumuladas	-13,142.67	
Depreciación Acumulada	-286,144.14	
Aplicación Inversiones Públicas	-3,550,864.10	
<b>TOTAL ACTIVOS</b>		<b>92,326,265.11</b>
<b>PASIVOS</b>	<b>Parcial</b>	<b>Total</b>
<b>PASIVOS CORRIENTES</b>		
<b>DEUDA CORRIENTE</b>		<b>30,059,315.02</b>
<b>Depósitos de Terceros</b>	<b>6,666,833.49</b>	
Depósitos Ajenos	6,654,038.19	
Anticipos por Servicios	0.55	
Depósitos en Garantía	1,500.00	
Depósitos Retenciones Fiscales	3,287.51	
Anticipo de Impuesto Retenido IVA	8,007.24	
<b>Acreeedores Monetarios</b>	<b>23,392,481.53</b>	
A. M. x Remuneraciones	721,858.45	



## ESTADO DE SITUACION FINANCIERA

al 30 de Junio del 2023  
(EN DOLARES)

## Institucional

PASIVOS	Parcial	Total
A.M. x Adquisiciones de Bienes y Servicios	325,471.72	
A.M. x Gastos Financieros y Otros	68,093.13	
A.M. x Transferencias Corrientes Otorgadas	8,605,430.79	
A.M. x Inversiones en Activos Fijos	110,470.45	
A.M. x Operaciones de Ejercicios Anteriores	13,561,156.99	
<b>FINANCIAMIENTO DE TERCEROS</b>		<b>12,686,175.12</b>
<b>Acreeedores Financieros</b>	<b>12,686,175.12</b>	
Débito Fiscal por Pago de Impuestos	97,733.13	
Provisiones por Acreeedores Monetarios	2,210,486.65	
Acreeedores Monetarios por Pagar	10,377,955.34	
<b>PASIVOS NO CORRIENTES</b>		
<b>FINANCIAMIENTO DE TERCEROS</b>		<b>15,399,043.91</b>
<b>Acreeedores Financieros - Largo Plazo</b>	<b>15,399,043.91</b>	
Obligaciones por Bienes Muebles e Inmuebles Recibidos de Te	15,399,043.91	
<b>PATRIMONIO ESTATAL</b>		<b>34,181,731.06</b>
<b>Patrimonio</b>	<b>37,767,118.20</b>	
<b>Resultado del Ejercicio</b>	<b>-3,467,520.68</b>	
<b>Detrimento Patrimonial</b>	<b>-117,866.46</b>	
<b>TOTAL PASIVOS</b>		<b>92,326,265.11</b>

F.   
**JEFE UFI**



F.   
**CONTADOR**




Ramo de Gobernación y Desarrollo Territorial  
 ESTADO DE RENDIMIENTO FINANCIERO  
 Del 1 de Enero al 30 de Junio del 2023  
 (EN DOLARES)


Institucional

GASTOS DE GESTION	CORRIENTE	ANTERIOR
<b>Costos de Ventas y Cargos Calculados</b>	<b>373.36</b>	<b>0.00</b>
Gastos por Descargo de Bienes de Larga Duración	373.36	0.00
<b>Gastos de Actualizaciones y Ajustes</b>	<b>16,653.26</b>	<b>0.00</b>
Ajustes de Ejercicios Anteriores	16,653.26	0.00
<b>SUB TOTAL GASTOS</b>	<b>118,638,723.02</b>	<b>0.00</b>

F.   
 Jefe UFI



F.   
 CONTADOR



Ramo de Gobernación y Desarrollo Territorial  
 ESTADO DE FLUJOS DE EFECTIVO  
 Del 1 de Enero al 30 de Junio del 2023  
 (EN DOLARES)

12/07/2023  
 Pag. 1 de 1

Institucional

ESTRUCTURA	CORRIENTE	ANTERIOR
<b>DISPONIBILIDADES INICIALES</b>	<b>6,857,819.27</b>	<b>0.00</b>
DISPONIBILIDADES INICIALES	6,857,819.27	0.00
<b>RESULTADO OPERACIONAL NETO</b>	<b>(1,126,272.85)</b>	<b>0.00</b>
FUENTES DE ACTIVIDADES OPERACIONALES	120,230,241.42	0.00
USOS DE ACTIVIDADES OPERACIONALES	121,356,514.27	0.00
<b>RESULTADO NO OPERACIONAL NETO</b>	<b>4,937,841.72</b>	<b>0.00</b>
FUENTES DE ACTIVIDADES NO OPERACIONALES	125,008,968.21	0.00
USOS DE ACTIVIDADES NO OPERACIONALES	120,071,126.49	0.00
<b>DISPONIBILIDAD FINAL</b>	<b>10,669,388.14</b>	<b>0.00</b>

F.

JEEF-UF




CONTADOR


## RAMO DE GOBERNACIÓN Y DESARROLLO TERRITORIAL

**EJECUCION PRESUPUESTARIA DE INGRESOS**  
**Reporte Acumulado Del 1 de Enero al 30 de Junio del 2023**  
**(EN DOLARES)**

Institucional

CODIGO	CONCEPTO	PRESUPUESTO	DEVENGADO	SALDO PRESUPUESTARIO
14	VENTA DE BIENES Y SERVICIOS	20,476,010.00	8,835,366.53	11,640,643.47
142	Ingresos por Prestación de Servicios Públicos	20,476,010.00	7,828,712.56	12,647,297.44
14204	Servicios de Transportes y Correos	13,247,885.00	4,364,769.94	8,883,115.06
14299	Servicios Diversos	7,228,125.00	3,463,942.62	3,764,182.38
149	Débito Fiscal	0.00	1,006,653.97	-1,006,653.97
14901	Débito Fiscal	0.00	1,006,653.97	-1,006,653.97
15	INGRESOS FINANCIEROS Y OTROS	0.00	152.83	-152.83
157	Otros Ingresos no Clasificados	0.00	152.83	-152.83
15799	Ingresos Diversos	0.00	152.83	-152.83
<b>Total Rubro</b>		<b>20,476,010.00</b>	<b>8,835,519.36</b>	<b>11,640,490.64</b>
<b>Total Cuenta</b>		<b>20,476,010.00</b>	<b>8,835,519.36</b>	<b>11,640,490.64</b>
<b>Total Especifico</b>		<b>20,476,010.00</b>	<b>8,835,519.36</b>	<b>11,640,490.64</b>

  
 JEFE UFI



  
 CONTADOR





**RAMO DE GOBERNACIÓN Y DESARROLLO TERRITORIAL**  
**EJECUCION PRESUPUESTARIA DE EGRESOS**  
**Reporte Acumulado Del 1 de Enero al 30 de Junio del 2023**  
**(EN DOLARES)**

## Institucional

<b>CODIGO</b>	<b>CONCEPTO</b>	<b>CREDITO PRESUPUESTARIO</b>	<b>DEVENGADO</b>	<b>SALDO PRESUPUESTARIO</b>
51	Remuneraciones	28,173,959.53	21,048,983.20	7,124,976.33
511	Remuneraciones Permanentes	9,419,079.98	7,688,410.45	1,730,669.53
51101	Sueldos	8,758,791.40	7,396,010.45	1,362,780.95
51103	Aguinaldos	123,932.50	0.00	123,932.50
51105	Dietas	2,285.00	0.00	2,285.00
51107	Beneficios Adicionales	534,071.08	292,400.00	241,671.08
512	Remuneraciones Eventuales	15,102,363.33	10,604,211.26	4,498,152.07
51201	Sueldos	13,925,236.55	10,209,955.00	3,715,281.55
51203	Aguinaldos	332,526.78	456.26	332,070.52
51207	Beneficios Adicionales	844,600.00	393,800.00	450,800.00
514	Contribuciones Patronales a Inst de Seg Social Públicas	1,652,671.39	1,278,702.73	373,968.66
51401	Por Remuneraciones Permanentes	673,070.61	556,491.31	116,579.30
51402	Por Remuneraciones Eventuales	979,600.78	722,211.42	257,389.36
515	Contribuciones Patronales a Inst de Seg Social Privadas	1,757,836.45	1,336,905.68	420,930.77
51501	Por Remuneraciones Permanentes	609,819.77	474,182.01	135,637.76
51502	Por Remuneraciones Eventuales	1,148,016.68	862,723.67	285,293.01
516	Gastos de Representación	5,712.58	3,428.58	2,284.00
51601	Por Prestación de Servicios en el País	5,712.58	3,428.58	2,284.00
517	Indemnizaciones	180,973.80	114,524.50	66,449.30
51701	Al Personal de Servicios Permanentes	125,083.80	104,797.60	20,286.20
51702	Al Personal de Servicios Eventuales	55,890.00	9,726.90	46,163.10
519	Remuneraciones Diversas	55,322.00	22,800.00	32,522.00
51999	Remuneraciones Diversas	55,322.00	22,800.00	32,522.00
54	Adquisiciones de Bienes y Servicios	14,130,399.98	4,261,435.49	9,868,964.49
541	Bienes de Uso y Consumo	5,813,706.35	1,514,538.87	4,299,167.48
54101	Productos Alimenticios para Personas	199,321.18	65,842.22	133,478.96
54102	Productos Alimenticios para Animales	2,375.00	0.00	2,375.00
54103	Productos Agropecuarios y Forestales	4,784.40	13.91	4,770.49
54104	Productos Textiles y Vestuarios	862,043.49	9,638.61	852,404.88
54105	Productos de Papel y Cartón	2,203,257.28	556,083.43	1,647,173.85
54106	Productos de Cuero y Caucho	93,363.38	7,260.09	86,103.29
54107	Productos Químicos	595,292.55	216,336.41	378,956.14
54108	Productos Farmacéuticos y Medicinales	18,285.80	0.00	18,285.80
54109	Llantas y Neumáticos	32,096.50	291.50	31,805.00
54110	Combustibles y Lubricantes	345,104.78	326,537.70	18,567.08
54111	Minerales no Metálicos y Productos Derivados	11,374.71	1,741.57	9,633.14
54112	Minerales Metálicos y Productos Derivados	274,517.63	117,231.82	157,285.81

**RAMO DE GOBERNACIÓN Y DESARROLLO TERRITORIAL**  
**EJECUCION PRESUPUESTARIA DE EGRESOS**  
**Reporte Acumulado Del 1 de Enero al 30 de Junio del 2023**  
**(EN DOLARES)**

**Institucional**

<b>CODIGO</b>	<b>CONCEPTO</b>	<b>CREDITO PRESUPUESTARIO</b>	<b>DEVENGADO</b>	<b>SALDO PRESUPUESTARIO</b>
54113	Materiales e Instrumental de Laboratorios y uso Médico	33,667.68	63.27	33,604.41
54114	Materiales de Oficina	65,804.79	2,766.83	63,037.96
54115	Materiales Informáticos	67,122.96	4,266.27	62,856.69
54116	Libros , Textos, Utiles de Enseñanza y Publicaciones	2,155.85	490.35	1,665.50
54117	Materiales de Defensa y Seguridad Pública	2,785.00	0.00	2,785.00
54118	Herramientas, Repuestos y Accesorios	135,048.83	8,368.60	126,680.23
54119	Materiales Eléctricos	72,072.04	15,540.27	56,531.77
54199	Bienes de Uso y Consumo Diversos	793,232.50	182,066.02	611,166.48
542	Servicios Básicos	3,586,404.41	1,316,073.67	2,270,330.74
54201	Servicios de Energía Eléctrica	910,853.34	474,498.13	436,355.21
54202	Servicios de Agua	272,029.55	160,138.27	111,891.28
54203	Servicios de Telecomunicaciones	546,323.48	150,902.12	395,421.36
54204	Servicios de Correos	1,857,198.04	530,535.15	1,326,662.89
543	Servicios Generales y Arrendamientos	3,352,369.41	1,015,820.75	2,336,548.66
54301	Mantenimientos y Reparaciones de Bienes Muebles	379,377.45	40,733.56	338,643.89
54302	Mantenimientos y Reparaciones de Vehículos	475,925.27	128,606.55	347,318.72
54303	Mantenimientos y Reparaciones de Bienes Inmuebles	16,933.83	6,768.90	10,164.93
54304	Transportes, Fletes y Almacenamientos	442,480.00	170,053.98	272,426.02
54305	Servicios de Publicidad	67,735.38	1,026.98	66,708.40
54307	Servicios de Limpiezas y Fumigaciones	16,360.22	1,816.53	14,543.69
54308	Servicios de Lavanderías y Planchado	12.10	12.10	0.00
54310	Servicios de Alimentación	29,164.70	9,462.50	19,702.20
54311	Servicios Educativos	17.84	0.00	17.84
54313	Impresiones, Publicaciones y Reproducciones	48,374.26	1,245.80	47,128.46
54316	Arrendamiento de Bienes Muebles	157,422.80	50,743.34	106,679.46
54317	Arrendamiento de Bienes Inmuebles	816,479.60	320,978.73	495,500.87
54399	Servicios Generales y Arrendamientos Diversos	902,085.96	284,371.78	617,714.18
544	Pasajes y Viáticos	211,009.87	123,501.23	87,508.64
54401	Pasajes al Interior	65,224.36	24,600.08	40,624.28
54402	Pasajes al Exterior	5,495.01	4,937.15	557.86
54403	Viáticos por Comisión Interna	92,608.00	47,129.00	45,479.00
54404	Viáticos por Comisión Externa	47,682.50	46,835.00	847.50
545	Consultorías, Estudios e Investigaciones	65,541.01	1,093.05	64,447.96
54501	Servicios Médicos	1,990.00	0.00	1,990.00
54504	Servicios de Contabilidad y Auditoría	30,100.00	1,061.94	29,038.06
54505	Servicios de Capacitación	51.01	31.11	19.90
54599	Consultorías, Estudios e Investigaciones Diversas	33,400.00	0.00	33,400.00

**RAMO DE GOBERNACIÓN Y DESARROLLO TERRITORIAL**  
**EJECUCION PRESUPUESTARIA DE EGRESOS**  
**Reporte Acumulado Del 1 de Enero al 30 de Junio del 2023**  
**(EN DOLARES)**

## Institucional

<b>CODIGO</b>	<b>CONCEPTO</b>	<b>CREDITO PRESUPUESTARIO</b>	<b>DEVENGADO</b>	<b>SALDO PRESUPUESTARIO</b>
549	Crédito Fiscal	1,101,368.93	290,407.92	810,961.01
54901	Crédito Fiscal	1,101,368.93	290,407.92	810,961.01
55	Gastos Financieros y Otros	6,383,004.73	1,030,002.46	5,353,002.27
555	Impuestos, Tasas y Derechos	1,522,752.86	764,369.25	758,383.61
55504	Impuesto a la Transf de Bienes Muebles y a la Prest de Serv.	1,340,545.00	687,338.86	653,206.14
55507	Tasas	163,772.20	65,961.04	97,811.16
55508	Derechos	11,552.90	9,138.17	2,414.73
55599	Impuestos, Tasas y Derechos Diversos	6,882.76	1,931.18	4,951.58
556	Seguros, Comisiones y Gastos Bancarios	331,425.09	247,430.74	83,994.35
55601	Primas y Gastos de Seguros de Personas	20,820.00	6,779.10	14,040.90
55602	Primas y Gastos de Seguros de Bienes	301,514.03	232,560.58	68,953.45
55603	Comisiones y Gastos Bancarios	9,091.06	8,091.06	1,000.00
557	Otros Gastos no Clasificados	4,515,793.38	9,695.16	4,506,098.22
55702	Sentencias Judiciales	4,500,000.00	0.00	4,500,000.00
55703	Multas y Costas Judiciales	6,563.59	1,793.68	4,769.91
55799	Gastos Diversos	9,229.79	7,901.48	1,328.31
559	Crédito Fiscal	13,033.40	8,507.31	4,526.09
55901	Crédito Fiscal	13,033.40	8,507.31	4,526.09
56	Transferencias Corrientes	176,300,431.87	92,224,922.56	84,075,509.31
562	Transferencias Corrientes al Sector Público	176,179,931.87	92,210,455.58	83,969,476.29
5622304	Instituto Administrado de Benef. y Prest. Sociales de los Veteranos Milita	164,579,215.00	91,840,192.11	72,739,022.89
5622305	Consejo Nacional para la Inclusión de las Personas con Discapacidad	440,512.00	174,989.79	265,522.21
5622306	Cuerpo de Bomberos de El Salvador	10,651,270.00	0.00	10,651,270.00
5622400	Ramo de Justicia y Seguridad Pública	508,934.87	195,273.68	313,661.19
563	Transferencias Corrientes al Sector Privado	120,500.00	14,466.98	106,033.02
56303	A Organismos sin Fines de Lucro	80,000.00	0.00	80,000.00
56304	A Personas Naturales	40,500.00	14,466.98	26,033.02
61	Inversiones en Activos Fijos	3,023,981.06	295,162.16	2,728,818.90
611	Bienes Muebles	1,879,127.10	261,026.51	1,618,100.59
61101	Mobiliarios	98,736.31	53,587.72	45,148.59
61102	Maquinarias y Equipos	242,857.43	55,450.51	187,406.92
61103	Equipos Médicos y de Laboratorios	4,195.85	0.00	4,195.85
61104	Equipos Informáticos	615,591.04	147,817.51	467,773.53
61105	Vehículos de Transporte	649,844.78	0.00	649,844.78
61108	Herramientas y Repuestos Principales	26,081.65	4,170.77	21,910.88
61199	Bienes Muebles Diversos	241,820.04	0.00	241,820.04
614	Intangibles	226,082.89	12,619.07	213,463.82

**RAMO DE GOBERNACIÓN Y DESARROLLO TERRITORIAL**  
**EJECUCION PRESUPUESTARIA DE EGRESOS**  
**Reporte Acumulado Del 1 de Enero al 30 de Junio del 2023**  
**(EN DOLARES)**

Institucional

CODIGO	CONCEPTO	CREDITO PRESUPUESTARIO	DEVENGADO	SALDO PRESUPUESTARIO
61403	Derechos de Propiedad Intelectual	226,082.89	12,619.07	213,463.82
616	Infraestructuras	804,814.29	0.00	804,814.29
61606	Eléctricas y Comunicaciones	5,000.00	0.00	5,000.00
61699	Obras de Infraestructura Diversas	799,814.29	0.00	799,814.29
619	Crédito Fiscal	113,956.78	21,516.58	92,440.20
61901	Crédito Fiscal	113,956.78	21,516.58	92,440.20
99	Asignaciones por Aplicar	1,087.38	0.00	1,087.38
991	Asignaciones por Aplicar Gastos Corrientes	1,087.38	0.00	1,087.38
99101	Asignaciones por Aplicar Gastos Corrientes	1,087.38	0.00	1,087.38
<b>Total Rubro</b>		<b>228,012,864.55</b>	<b>118,860,505.87</b>	<b>109,152,358.68</b>
<b>Total Cuenta</b>		<b>228,012,864.55</b>	<b>118,860,505.87</b>	<b>109,152,358.68</b>
<b>Total Especifico</b>		<b>228,012,864.55</b>	<b>118,860,505.87</b>	<b>109,152,358.68</b>

E.

JEFE UFI



CONTADOR



Ramo de Gobernación y Desarrollo Territorial  
ESTADO DE RENDIMIENTO FINANCIERO  
Del 1 de Enero al 30 de Junio del 2023  
(EN DOLARES)

Institucional

GASTOS DE GESTIÓN	CORRIENTE		ANTERIOR		INGRESOS DE GESTIÓN	CORRIENTE		ANTERIOR	
<b>Gastos de Inversiones Públicas</b>	<b>431,994.15</b>	<b>0.00</b>	<b>0.00</b>	<b>0.00</b>	<b>Ingresos por Transferencias Corrientes Recibidas</b>	<b>102,176,935.92</b>	<b>0.00</b>	<b>0.00</b>	<b>0.00</b>
Proyectos y Programas de Desarrollo Social Diversos	431,994.15	0.00	0.00	0.00	Transferencias Corrientes de Aporte Fiscal	102,176,935.92	0.00	0.00	0.00
<b>Gastos en Personal</b>	<b>21,048,983.20</b>	<b>0.00</b>	<b>0.00</b>	<b>0.00</b>	<b>Ingresos por Transferencias de Capital Recibidas</b>	<b>5,140,417.24</b>	<b>0.00</b>	<b>0.00</b>	<b>0.00</b>
Remuneraciones Personal Permanente	7,688,410.45	0.00	0.00	0.00	Transferencias de Capital de Aporte Fiscal	4,995,417.24	0.00	0.00	0.00
Remuneraciones Personal Eventual	10,604,211.26	0.00	0.00	0.00	Transferencias de Capital del Sector Externo	145,000.00	0.00	0.00	0.00
Contrib. Patronales a Inst. de Seguridad Social Pública	1,278,702.73	0.00	0.00	0.00	<b>Ingresos por Ventas de Bienes y Servicios</b>	<b>7,828,712.56</b>	<b>0.00</b>	<b>0.00</b>	<b>0.00</b>
Contrib. Patronales a Inst. de Seguridad Social Privadas	1,336,905.68	0.00	0.00	0.00	Venta de Servicios Públicos	7,828,712.56	0.00	0.00	0.00
Gastos de Representación	3,428.58	0.00	0.00	0.00	<b>Ingresos por Actualizaciones y Ajustes</b>	<b>25,136.62</b>	<b>0.00</b>	<b>0.00</b>	<b>0.00</b>
Indemnizaciones	114,524.50	0.00	0.00	0.00	Indemnizaciones y Valores no Reclamados	5,107.23	0.00	0.00	0.00
Otras Remuneraciones	22,800.00	0.00	0.00	0.00	Ingresos Diversos	312.90	0.00	0.00	0.00
					Ingresos por Donaciones en Especie	2,114.95	0.00	0.00	0.00
					Ajustes de Ejercicios Anteriores	17,601.54	0.00	0.00	0.00
<b>Gastos en Bienes de Consumo y Servicios</b>	<b>4,403,640.53</b>	<b>0.00</b>	<b>0.00</b>	<b>0.00</b>	<b>SUB TOTAL INGRESOS</b>	<b>115,171,202.34</b>	<b>0.00</b>	<b>0.00</b>	<b>0.00</b>
Productos Alimenticios, Agropecuarios y Forestales	70,662.48	0.00	0.00	0.00	<b>RESULTADO DEL EJERCICIO</b>	<b>3,467,520.68</b>	<b>0.00</b>	<b>0.00</b>	<b>0.00</b>
Productos Textiles y Vestuarios	47,544.91	0.00	0.00	0.00	<b>TOTAL DE INGRESOS DE GESTIÓN</b>	<b>118,638,723.02</b>	<b>0.00</b>	<b>0.00</b>	<b>0.00</b>
Materiales de Oficina, Productos de Papel e Impresos	1,038,334.92	0.00	0.00	0.00					
Productos de Cuero y Caucho	1,815.60	0.00	0.00	0.00					
Productos Químicos, Combustibles y Lubrificantes	452,736.45	0.00	0.00	0.00					
Minerales y Productos Derivados	85,802.98	0.00	0.00	0.00					
Materiales de Uso o Consumo	55,302.82	0.00	0.00	0.00					
Bienes de Uso y Consumo Diverso	194,801.68	0.00	0.00	0.00					
Servicios Básicos	1,316,073.67	0.00	0.00	0.00					
Mantenimiento y Reparación	176,109.00	0.00	0.00	0.00					
Servicios Comerciales	183,617.89	0.00	0.00	0.00					
Otros Servicios y Arrendamientos Diversos	284,371.78	0.00	0.00	0.00					
Arrendamientos y Derechos	371,722.07	0.00	0.00	0.00					
Pasajes y Viáticos	123,651.23	0.00	0.00	0.00					
Servicios Técnicos y Profesionales	1,093.05	0.00	0.00	0.00					
<b>Gastos en Bienes Capitalizables</b>	<b>174,974.36</b>	<b>0.00</b>	<b>0.00</b>	<b>0.00</b>					
Maquinaria, Equipo y Mobiliario Diverso	162,355.29	0.00	0.00	0.00					
Gastos en Activos Triangulares	12,619.07	0.00	0.00	0.00					
<b>Gastos Financieros y Otros</b>	<b>337,181.60</b>	<b>0.00</b>	<b>0.00</b>	<b>0.00</b>					
Primas y Gastos por Seguros y Comisiones Bancarias	246,469.00	0.00	0.00	0.00					
Impuestos, Tasas y Derechos	81,017.44	0.00	0.00	0.00					
Gastos Corrientes Diversos	9,695.16	0.00	0.00	0.00					
<b>Gastos en Transferencias Otorgadas</b>	<b>92,224,922.56</b>	<b>0.00</b>	<b>0.00</b>	<b>0.00</b>					
Transferencias Corrientes al Sector Público	92,210,455.58	0.00	0.00	0.00					
Transferencias Corrientes al Sector Privado	14,466.98	0.00	0.00	0.00					