

Ramo de Economía
BALANCE DE COMPROBACION
Del 1 de Enero al 31 de Diciembre (Preliminar) del 2015
(EN DOLARES)

20/01/2016

Pag. 1 de 16

Institucional

CODIGO	CONCEPTO	SALDO ANTERIOR	DEBE	HABER	SALDO ACUMULADO
2	Recursos	18,333,671.17	267,870,354.50	263,623,670.51	22,580,355.16
21	Fondos	549,248.37	250,329,564.75	240,037,009.79	10,841,803.33
211	Disponibilidades	503,091.54	132,942,274.24	132,584,322.27	861,043.51
21101	Caja General	0.00	1,930,489.97	1,930,489.97	0.00
21101001	Caja General	0.00	19,511.16	19,511.16	0.00
21101002	Fdo. Act.Esp.Digestyc Cta. N° 41250896001	0.00	1,910,978.81	1,910,978.81	0.00
21109	Bancos Comerciales M/D	276,099.57	129,023,271.18	128,654,875.17	644,495.58
21109001	Banco Comerciales M/D	117,708.96	127,669,970.87	127,266,985.34	520,694.49
21109002	Fdo. Act. Espec. Digestyc Cta. Cte. 0510-008268-1 BAC	38.57	1,336,156.53	1,336,185.16	9.94
21109046	Cta.Cte.# 590-056283-4 MH-MINEC-BCIE-PROCESO DE UNION ADUANERA DE C.A. 40323	25,992.20	0.00	756.02	25,236.18
21109056	Cta. Cte. # 038 51 00200 99 Bco. HSBC MH-MINEC Acuerdo entre C.A. y U.E.	8,855.43	0.00	8,855.43	0.00
21109064	Cta.Cte.#00210245193 MH-MINEC-BCIE Coop.Finan.no Reemb.Neg.Acuerdo C.A y U.E.II	104,179.54	0.00	5,984.88	98,194.66
21109070	Cta.Cte.002 51 00881 73 Bco.DAVIVIENDA Prog.Consol. Atención a la Pobreza 40649	16,334.19	6,143.78	22,477.97	0.00
21109072	Cta.5900582274 MH-MINEC-Fortalec. de Capacidad Inst. de Inf. Estadística de NNA	2,990.68	0.00	2,990.68	0.00
21109073	Cta. 5900586242 Fortalec. del Sist. Generador de Encuest. del Censo Escolar	0.00	11,000.00	10,639.69	360.31
21151	Fondos Depósitos en Tesoro Público	226,991.97	1,988,513.09	1,998,957.13	216,547.93
21151001	Fondos en Depósitos en Tesoro Público	188,709.72	1,941,354.30	1,974,893.13	155,170.89
21151935	Tesoro Público (DGT)	38,282.25	47,158.79	24,064.00	61,377.04
212	Anticipos de Fondos	46,156.83	320,329.80	332,048.99	34,437.64
21201	Anticipos a Empleados	25.57	73,183.86	73,190.66	18.77
21201001	Anticipos a Empleados	0.00	60,000.00	60,000.00	0.00
21201002	Anticipos a Empleados FAE Digestyc	0.00	12,000.00	12,000.00	0.00
21201999	Anticipos a Empleados	25.57	1,183.86	1,190.66	18.77
21203	Anticipos por Servicios	37,159.30	20,941.72	41,349.39	16,751.63
21203005	Deposito por Arrendamiento Ginebra	13,844.50	13,736.75	13,844.50	13,736.75
21203014	Anticipos de Fondos Proyectos Varios	0.00	4,152.21	4,152.21	0.00
21203015	Encargado del Fdo. Circulante MEC	23,314.76	39.37	23,352.64	1.49
21203099	Anticipos Varios	0.04	3,013.39	0.04	3,013.39
21215	Anticipo Pago IVA por Retención	663.11	14,344.22	12,607.33	2,400.00
21215935	Tesoro Publico	663.11	14,344.22	12,607.33	2,400.00
21295	Anticipos de Fondos a Instituciones Públicas	8,308.85	211,860.00	204,901.61	15,267.24
21295002	REPRESENTACION DEL MINECO LA OMC Y OMPI	8,308.55	170,549.00	163,590.31	15,267.24
21295004	Defensoria del Consumidor	0.30	0.00	0.30	0.00
21295011	CONAMYPE	0.00	41,311.00	41,311.00	0.00
213	Deudores Monetarios	0.00	117,066,960.71	107,120,638.53	9,946,322.18
21314	D.M. x Venta de Bienes y Servicios	0.00	1,922,923.03	1,922,923.03	0.00
21314001	D.M x Venta de Bienes y Servicios	0.00	1,922,923.03	1,922,923.03	0.00
21317	D.M. x Transferencias Corrientes de Aporte Fiscal	0.00	99,201,185.75	93,711,523.22	5,489,662.53
21317935	Tesoro Público (DGT)	0.00	99,201,185.75	93,711,523.22	5,489,662.53

Ramo de Economía
BALANCE DE COMPROBACION
Del 1 de Enero al 31 de Diciembre (Preliminar) del 2015
(EN DOLARES)

20/01/2016

Pag. 2 de 16

Institucional

CODIGO	CONCEPTO	SALDO ANTERIOR	DEBE	HABER	SALDO ACUMULADO
21322	D.M. x Transferencias de Capital Recibidas	0.00	16,609.55	16,609.55	0.00
21322001	D.M. x Transferencias de Capital Recibidas	0.00	16,609.55	16,609.55	0.00
21324	D.M. x Transferencias de Capital de Aporte Fiscal	0.00	9,453,969.34	5,120,893.99	4,333,075.35
21324935	Tesoro Público (DGT)	0.00	9,453,969.34	5,120,893.99	4,333,075.35
21343	DM x Transferencias de Contribuciones Especiales de Aporte Fiscal	0.00	803,220.00	679,635.70	123,584.30
21343935	Tesoro Público Nacional	0.00	803,220.00	679,635.70	123,584.30
21389	D.M. x Operaciones de Ejercicios Anteriores	0.00	5,669,053.04	5,669,053.04	0.00
21389001	D.M. x Operaciones de Ejercicios Anteriores	0.00	209,490.18	209,490.18	0.00
21389935	D.M.x Operaciones de Ejercicios Anteriores DGT	0.00	5,459,562.86	5,459,562.86	0.00
22	Inversiones Financieras	6,064,582.52	705,472.80	6,466,702.13	303,353.19
225	Deudores Financieros	5,602,808.40	41,233.85	5,636,145.10	7,897.15
22505	Deudores por Reintegros	5,485.65	0.00	0.00	5,485.65
22505004	Erick Antonio Rosales Valle	2,470.43	0.00	0.00	2,470.43
22505005	SSELIMZA, S.A DE C.V	2,453.08	0.00	0.00	2,453.08
22505006	Servicios Renovados de Seguridad, S.A de C.V.	562.14	0.00	0.00	562.14
22507	Crédito Fiscal por Adquisiciones de Bienes y Servicios	0.00	21,065.45	21,065.45	0.00
22507001	Crédito Fiscal	0.00	21,065.45	21,065.45	0.00
22513	Crédito Fiscal por Remanente de IVA	0.00	1,969.92	1,969.92	0.00
22513001	Crédito Fiscal por Remanente de IVA	0.00	1,969.92	1,969.92	0.00
22551	Deudores Monetarios por Percibir	5,597,322.75	18,198.48	5,613,109.73	2,411.50
22551417	DMP x D.M. x Transferencias Corrientes de Aporte Fiscal	2,677,676.94	0.00	2,677,665.44	11.50
22551424	DMP x D.M. x Transferencias de Capital de Aporte Fiscal	2,919,645.81	18,198.48	2,935,444.29	2,400.00
226	Inversiones Intangibles	461,774.12	664,238.95	830,557.03	295,456.04
22605	Seguros Pagados por Anticipado	0.00	78,296.66	54,959.70	23,336.96
22605001	Primas y Gastos de Seguros de Personas	0.00	47,163.54	23,826.58	23,336.96
22605002	Primas y Gastos de Seguros de Bienes	0.00	31,133.12	31,133.12	0.00
22615	Derechos de Propiedad Intangible	882,081.51	287,139.52	438,892.03	730,329.00
22615003	Derechos de Propiedad Intelectual	882,081.51	287,139.52	438,892.03	730,329.00
22625	Derechos por Convenios en Subsidios	585.98	0.00	0.00	585.98
22625004	Subsidio GLP Terminales de Gas del Pacifico, SA de CV	207.37	0.00	0.00	207.37
22625005	Subsidio GLP Total El Salvador, SA de CV	27.26	0.00	0.00	27.26
22625007	Subsidio GLP Zeta Gas de El Salvador, SA de CV	351.35	0.00	0.00	351.35
22699	Amortizaciones Acumuladas	420,893.37	298,802.77	336,705.30	458,795.90
22699002	Intangibles	420,893.37	243,843.07	281,745.60	458,795.90
22699003	Primas y Gastos de Seguros de Personas	0.00	23,826.58	23,826.58	0.00
22699004	Primas y Gastos de Seguros de Bienes	0.00	31,133.12	31,133.12	0.00
23	Inversiones en Existencias	612,253.84	560,122.51	491,673.98	680,702.37
231	Existencias Institucionales	612,253.84	560,122.51	491,673.98	680,702.37
23101	Productos Alimenticios Agropecuarios y Forestales	1,249.50	13,594.97	10,977.00	3,867.47
23101001	Productos Alimenticios para Personas	1,249.50	13,475.34	10,857.37	3,867.47

Ramo de Economía
BALANCE DE COMPROBACION
Del 1 de Enero al 31 de Diciembre (Preliminar) del 2015
(EN DOLARES)

20/01/2016

Pag. 3 de 16

Institucional

CODIGO	CONCEPTO	SALDO ANTERIOR	DEBE	HABER	SALDO ACUMULADO
23101003	Productos Agropecuarios y Forestales	0.00	119.63	119.63	0.00
23103	Productos Textiles y Vestuarios	1,836.67	4,072.74	4,259.87	1,649.54
23103001	Productos Textiles y Vestuarios	1,836.67	4,072.74	4,259.87	1,649.54
23105	Materiales de Oficina, Productos de Papel e Impresos	82,019.61	80,538.70	87,716.33	74,841.98
23105001	Productos de Papel y Cartón	55,462.20	67,709.43	70,226.61	52,945.02
23105002	Materiales de Oficina	26,557.41	12,829.27	17,489.72	21,896.96
23107	Productos de Cuero y Caucho	11,423.66	722.02	8,097.60	4,048.08
23107001	Productos de Cuero y Caucho	104.78	722.02	766.03	60.77
23107003	Llantas y Neumáticos	11,318.88	0.00	7,331.57	3,987.31
23109	Productos Químicos, Combustibles y Lubricantes	194,293.46	351,569.16	254,095.66	291,766.96
23109001	Productos Químicos	8,586.21	4,680.68	5,640.02	7,626.87
23109003	Combustibles y Lubricantes	185,707.25	346,888.48	248,455.64	284,140.09
23111	Minerales y Productos Derivados	2,360.60	743.64	1,627.98	1,476.26
23111001	Minerales no Metálicos y Productos Derivados	3.08	61.75	9.25	55.58
23111002	Minerales Metálicos y Productos Derivados	2,357.52	681.89	1,618.73	1,420.68
23113	Materiales de Uso o Consumo	301,239.68	85,479.39	99,310.85	287,408.22
23113001	Materiales e Instrumental de Laboratorios y Uso Médico	163.84	1,695.65	1,036.45	823.04
23113002	Materiales Informáticos	296,093.65	80,449.76	94,163.78	282,379.63
23113004	Materiales Eléctricos	4,982.19	3,333.98	4,110.62	4,205.55
23115	Bienes de Uso y Consumo Diversos	17,830.66	19,164.39	21,351.19	15,643.86
23115001	Herramientas, Repuestos y Accesorios	3,595.67	13,214.64	12,619.02	4,191.29
23115099	Bienes de Uso y Consumo Diversos	14,234.99	5,949.75	8,732.17	11,452.57
23117	Maquinaria, Equipo y Mobiliario Diverso	0.00	4,237.50	4,237.50	0.00
23117099	Bienes Muebles Diversos	0.00	4,237.50	4,237.50	0.00
24	Inversiones en Bienes de Uso	10,958,485.77	700,537.45	1,619,289.93	10,039,733.29
241	Bienes Depreciables	6,286,189.80	700,537.45	1,619,289.93	5,367,437.32
24101	Bienes Inmuebles	3,991,753.70	0.00	0.00	3,991,753.70
24101001	Edificios e Instalaciones	3,991,753.70	0.00	0.00	3,991,753.70
24107	Adiciones, Reparaciones y Mejoras de Bienes	38,469.01	0.00	0.00	38,469.01
24107004	De Vivienda y Oficinas	38,469.01	0.00	0.00	38,469.01
24109	Instalaciones Eléctricas y Comunicaciones	55,828.45	0.00	0.00	55,828.45
24109001	Eléctricas y Comunicaciones	55,828.45	0.00	0.00	55,828.45
24115	Equipos Médicos y de Laboratorios	1,054,382.57	31,775.60	63,551.20	1,022,606.97
24115001	Equipos Médicos y de Laboratorios	1,054,382.57	31,775.60	63,551.20	1,022,606.97
24117	Equipo de Transporte, Tracción y Elevación	2,651,011.75	56,282.00	112,564.00	2,594,729.75
24117001	Vehículos de Transporte	2,651,011.75	56,282.00	112,564.00	2,594,729.75
24119	Maquinaria, Equipo y Mobiliario Diverso	5,816,944.44	517,148.87	504,092.30	5,830,001.01
24119001	Mobiliarios	307,630.47	51,127.27	9,814.54	348,943.20
24119002	Maquinarias y Equipos	1,078,197.16	55,597.43	0.00	1,133,794.59
24119004	Equipos Informáticos	4,146,377.81	406,430.11	494,277.76	4,058,530.16

Ramo de Economía
BALANCE DE COMPROBACION
 Del 1 de Enero al 31 de Diciembre (Preliminar) del 2015
 (EN DOLARES)

20/01/2016
 Pag. 4 de 16

Institucional

CODIGO	CONCEPTO	SALDO ANTERIOR	DEBE	HABER	SALDO ACUMULADO
24119005	Herramientas y Repuestos Principales	27,215.34	0.00	0.00	27,215.34
24119099	Bienes Muebles Diversos	257,523.66	3,994.06	0.00	261,517.72
24199	Depreciación Acumulada	7,322,200.12	95,330.98	939,082.43	8,165,951.57
24199001	Bienes Inmuebles	1,341,551.19	0.00	111,935.14	1,453,486.33
24199007	Adiciones, Reparaciones y Mejoras de Bienes	11,940.06	0.00	865.54	12,805.60
24199009	Instalaciones Eléctricas y Comunicaciones	18,905.98	0.00	1,256.16	20,162.14
24199015	Equipos Médicos y de Laboratorios	495,282.28	1,906.54	155,554.13	648,929.87
24199017	Equipo de Transporte, Tracción y Elevación	1,603,184.45	10,130.76	169,607.82	1,762,661.51
24199019	Maquinaria, Equipo y Mobiliario Diverso	3,851,336.16	83,293.68	499,863.64	4,267,906.12
243	Bienes no Depreciables	4,672,295.97	0.00	0.00	4,672,295.97
24301	Bienes Inmuebles	4,604,696.72	0.00	0.00	4,604,696.72
24301001	Terrenos	4,604,696.72	0.00	0.00	4,604,696.72
24305	Obras de Arte, Libros y Colecciones	67,599.25	0.00	0.00	67,599.25
24305001	Obras de Arte y Culturales	67,599.25	0.00	0.00	67,599.25
25	Inversiones en Proyectos y Programas	149,100.67	15,574,656.99	15,008,994.68	714,762.98
252	Inversiones en Bienes de Uso Público	149,100.67	15,574,656.99	15,008,994.68	714,762.98
25201	Remuneraciones Personal Permanente	0.00	15,350.00	6,550.00	8,800.00
25201005	Dietas	0.00	15,350.00	6,550.00	8,800.00
25203	Remuneraciones Personal Eventual	0.00	14,912.91	5,932.26	8,980.65
25203001	Sueldos	0.00	14,912.91	5,932.26	8,980.65
25207	Contrib. Patronales a Inst. de Seguridad Social Públicas	0.00	1,013.63	395.79	617.84
25207002	Por Remuneraciones Eventuales	0.00	1,013.63	395.79	617.84
25209	Contrib. Patronales a Inst. de Seguridad Social Privadas	0.00	1,006.63	400.43	606.20
25209002	Por Remuneraciones Eventuales	0.00	1,006.63	400.43	606.20
25221	Productos Alimenticios, Agropecuarios y Forestales	0.00	24,713.00	19,625.61	5,087.39
25221001	Productos Alimenticios para Personas	0.00	24,713.00	19,625.61	5,087.39
25223	Productos Textiles y Vestuarios	0.00	1,182.18	0.00	1,182.18
25223001	Productos Textiles y Vestuarios	0.00	1,182.18	0.00	1,182.18
25225	Materiales de Oficina, Productos de Papel e Impresos	0.00	4,961.17	2,172.31	2,788.86
25225001	Productos de Papel y Cartón	0.00	1,337.41	41.85	1,295.56
25225002	Materiales de Oficina	0.00	3,623.76	2,130.46	1,493.30
25229	Productos Químicos, Combustibles y Lubricantes	0.00	278.78	0.00	278.78
25229001	Productos Químicos	0.00	278.78	0.00	278.78
25233	Materiales de Uso o Consumo	0.00	4,748.72	1,272.89	3,475.83
25233002	Materiales Informáticos	0.00	4,114.84	1,272.89	2,841.95
25233004	Materiales Eléctricos	0.00	633.88	0.00	633.88
25235	Bienes de Uso y Consumo Diversos	0.00	968.60	172.82	795.78
25235099	Bienes de Uso y Consumo Diversos	0.00	968.60	172.82	795.78
25241	Servicios Comerciales	0.00	234,025.30	134,890.13	99,135.17
25241002	Servicios de Publicidad	0.00	93,001.48	85,942.56	7,058.92

Ramo de Economía
BALANCE DE COMPROBACION
Del 1 de Enero al 31 de Diciembre (Preliminar) del 2015
(EN DOLARES)

20/01/2016
Pag. 5 de 16

Institucional

CODIGO	CONCEPTO	SALDO ANTERIOR	DEBE	HABER	SALDO ACUMULADO
25241010	Impresiones, Publicaciones y Reproducciones	0 00	141,023.82	48,947.57	92,076.25
25243	Otros Servicios y Arrendamientos	0.00	328,086.70	44,202.71	283,883.99
25243001	Atenciones Oficiales	0.00	260,025.05	24,095.25	235,929.80
25243099	Servicios Generales y Arrendamientos Diversos	0.00	68,061.65	20,107.46	47,954.19
25245	Arrendamientos y Derechos	0.00	6,869.20	2,326.00	4,543.20
25245001	De Bienes Muebles	0.00	6,464.20	1,921.00	4,543.20
25245002	De Bienes Inmuebles	0.00	405.00	405.00	0.00
25247	Pasajes y Viáticos	0.00	174,267.89	59,431.30	114,836.59
25247002	Pasajes al Exterior	0.00	80,502.89	26,786.30	53,716.59
25247003	Viáticos por Comisión Interna	0.00	418.00	418.00	0.00
25247004	Viáticos por Comisión Externa	0.00	93,347.00	32,227.00	61,120.00
25249	Servicios Técnicos y Profesionales	0.00	1,463,550.38	877,355.31	586,195.07
25249005	Servicios de Capacitación	0.00	12,105.15	6,000.00	6,105.15
25249099	Consultorías, Estudios e Investigaciones Diversas	0.00	1,451,445.23	871,355.31	580,089.92
25255	Impuestos, Tasas y Derechos	0.00	10,765.46	0.00	10,765.46
25255099	Impuestos, Tasas y Derechos Diversos	0.00	10,765.46	0.00	10,765.46
25257	Primas y Cargos por Seguros y Comisiones Bancarias	0.00	20,475.54	0.00	20,475.54
25257001	Primas y Gastos de Seguros de Personas	0.00	758.49	0.00	758.49
25257002	Primas y Gastos de Seguros de Bienes	0.00	19,717.05	0.00	19,717.05
25265	Construcciones, Mejoras y Ampliaciones	0.00	163,057.76	0.00	163,057.76
25265004	De Vivienda y Oficina	0.00	163,057.76	0.00	163,057.76
25267	Maquinaria y Equipos de Producción	20,667.37	1,223.60	1,223.60	20,667.37
25267001	Maquinarias y Equipos de Producción	20,667.37	1,223.60	1,223.60	20,667.37
25269	Equipos Médicos y de Laboratorios	0.00	82,331.20	38,482.15	43,849.05
25269001	Equipos Médicos y de Laboratorios	0.00	82,331.20	38,482.15	43,849.05
25271	Equipos de Transporte, Tracción y Elevación	0.00	112,564.00	56,282.00	56,282.00
25271001	Vehículos de Transporte	0.00	112,564.00	56,282.00	56,282.00
25273	Maquinaria, Equipo y Mobiliario Diverso	131,455.18	596,608.85	267,050.70	461,013.33
25273001	Mobiliarios	3,254.26	28,783.52	17,885.51	14,152.27
25273002	Equipos Informáticos	127,839.42	535,586.97	248,549.74	414,876.65
25273004	Maquinarias y Equipos	361.50	32,238.36	615.45	31,984.41
25275	Libros y Colecciones	0.00	7,181.25	7,181.25	0.00
25275001	Libros y Colecciones	0.00	7,181.25	7,181.25	0.00
25281	Transferencias de Capital al Sector Privado	0.00	6,477,079.20	2,199,185.93	4,277,893.27
25281001	A Empresas Privadas no Financieras	0.00	6,477,079.20	2,199,185.93	4,277,893.27
25283	Derechos de Propiedad Intangibles	2,875.48	296,567.73	228,690.58	70,752.63
25283003	Derechos de Propiedad Intelectual	2,875.48	296,567.73	228,690.58	70,752.63
25289	Amortización de Inversiones Intangibles	0.00	157,849.94	135,896.20	21,953.74
25289001	Amortización de Inversiones Intangibles	0.00	157,849.94	135,896.20	21,953.74
25290	Depreciación	0.00	118,253.88	46,785.74	71,468.14

Ramo de Economía
BALANCE DE COMPROBACION
Del 1 de Enero al 31 de Diciembre (Preliminar) del 2015
(EN DOLARES)

20/01/2016
Pag. 6 de 16

Institucional

CODIGO	CONCEPTO	SALDO ANTERIOR	DEBE	HABER	SALDO ACUMULADO
25290001	Depreciación	0.00	118,253.88	46,785.74	71,468.14
25291	Costos Acumulados de la Inversión	2,153,140.57	3,511,166.17	1,559,952.37	4,104,354.37
25291999	Costos Acumulados a la Inversión	2,153,140.57	3,511,166.17	1,559,952.37	4,104,354.37
25297	Amortizaciones Acumuladas	0.00	135,896.20	178,662.74	42,766.54
25297001	Amortizaciones Acumuladas	0.00	135,896.20	178,662.74	42,766.54
25298	Depreciación Acumulada	112,237.72	47,748.75	165,039.62	229,528.59
25298065	Construcciones, Mejoras y Ampliaciones	0.00	0.00	816.46	816.46
25298067	Maquinaria y Equipos de Producción	14,718.15	0.00	2,016.72	16,734.87
25298069	Equipos Médicos y de Laboratorios	0.00	953.27	8,433.82	7,480.55
25298071	Equipos de Transporte, Tracción y Elevación	0.00	5,065.38	15,196.14	10,130.76
25298073	Maquinaria, Equipo y Mobiliario Diverso	97,519.57	41,730.10	138,576.48	194,365.95
25299	Aplicación Inversiones Públicas	2,046,800.21	1,559,952.37	8,969,834.24	9,456,682.08
25299026	Aplicación a la Inversión del Proyecto 40323	325,646.47	0.00	756.02	326,402.49
25299031	Aplicación a la Inversión del Proyecto 40433	871,666.40	880,000.09	8,333.69	0.00
25299037	Aplicación a la Inversión del Proyecto 40536	178,539.29	0.00	8,545.80	187,085.09
25299041	Aplicación a la Inversión Proyecto 40649	623,974.73	629,988.28	6,013.55	0.00
25299042	Aplicación a la Inversión Proyecto 40677	46,973.32	49,964.00	2,990.68	0.00
25299043	Aplicación a la Inversión proyecto 40741	0.00	0.00	10,639.69	10,639.69
25299044	Aplicación a la Inversión del Proyecto 6025 BID	0.00	0.00	8,932,554.81	8,932,554.81
Sub Total Título		18,333,671.17	267,870,354.50	263,623,670.51	22,580,355.16

Ramo de Economía
BALANCE DE COMPROBACION
Del 1 de Enero al 31 de Diciembre (Preliminar) del 2015
(EN DOLARES)

20/01/2016
Pag. 7 de 16

Institucional

CODIGO	CONCEPTO	SALDO ANTERIOR	DEBE	HABER	SALDO ACUMULADO
4	Obligaciones con Terceros	5,855,731.47	245,260,571.91	250,081,398.56	10,676,558.12
41	Deuda Corriente	201,405.62	239,266,753.64	246,313,662.34	7,248,314.32
412	Depósitos de Terceros	201,405.62	128,615,299.61	129,118,108.13	704,214.14
41201	Depósitos Ajenos	195,749.01	128,425,390.44	128,933,161.57	703,520.14
41201001	Depósitos Ajenos	0.04	0.04	0.00	0.00
41201002	DEPOSITOS A TERCEROS ANGLOSAL	0.00	0.00	0.00	0.00
41201004	Depositos Ajenos a 3a. Personas	0.02	0.02	0.00	0.00
41201007	Depositos Ajenos Fondo de Actividades Especiales DIGESTYC	0.00	1,155,641.82	1,155,641.82	0.00
41201009	Kenia Maria Teresa Soriano	0.03	0.03	0.00	0.00
41201015	Depositos Ajenos (Renta Fondo General)	119.38	119.38	0.00	0.00
41201017	Depositos Ajenos Cta. Censos Nacionales	0.00	1,400,194.03	1,400,311.25	117.22
41201018	Depositos Ajenos Cta. Salarios	9,300.63	9,751,658.71	9,751,569.45	9,211.37
41201020	Depositos Ajenos de subsidio GLP	4,435.88	106,393,294.95	106,875,161.77	486,302.70
41201021	Depositos Ajenos Cta. Subsidiaria 5900555271	26,644.92	4,982,768.83	5,007,853.28	51,729.37
41201022	Depositos ajenos Cta. 5900574083	0.00	106,474.49	106,474.49	0.00
41201023	Deposito Ajenos BID Cta 5900581974	947.58	4,569,949.46	4,569,527.46	525.58
41201075	Depositos Ajenos DGT Intereses Cta. Bancarias	7,759.33	21,638.44	16,959.03	3,079.92
41201777	Embargos Judiciales	145,902.47	24,139.08	30,151.86	151,915.25
41201935	Dirección General de Tesorería	638.73	19,511.16	19,511.16	638.73
41203	Anticipos por Servicios	0.00	180,362.13	180,362.13	0.00
41203006	Fondo de Actividades Especiales Digestyc	0.00	180,362.13	180,362.13	0.00
41207	Depósitos en Garantía	374.60	1,098.41	1,323.81	600.00
41207001	Depósitos en Garantía	374.60	1,098.41	1,323.81	600.00
41251	Depósitos Retenciones Fiscales	5,265.37	7,856.71	2,632.69	41.35
41251001	Depósitos Retenciones Fiscales	4,890.51	4,890.51	0.00	0.00
41251935	Dirección General de Tesorería	374.86	2,966.20	2,632.69	41.35
41254	Anticipo de Impuesto Retenido IVA	16.64	591.92	627.93	52.65
41254935	Tesoro Publico (DGT)	16.64	591.92	627.93	52.65
413	Acreeedores Monetarios	0.00	110,651,454.03	117,195,554.21	6,544,100.18
41351	A. M. x Remuneraciones	0.00	10,558,045.01	10,565,244.11	7,199.10
41351001	Remuneraciones	0.00	9,005,395.15	9,011,504.44	6,109.29
41351017	Banco de America Cetral	0.00	246.00	246.00	0.00
41351019	Sindicato del Ministerio de Economía (SITME)	0.00	16.00	16.00	0.00
41351026	Banco Davivienda	0.00	289.60	289.60	0.00
41351029	A.F.P. Confia	0.00	1,938.69	1,938.69	0.00
41351814	Procuraduría General de la República	0.00	26,033.29	26,033.29	0.00
41351827	Instituto Nacional de Pensiones de los Empleados Públicos (INPEP)	0.00	61,148.06	61,148.06	0.00
41351837	Instituto de Previsión Social de la Fuerza Armada (IPSFA)	0.00	3,657.50	3,657.50	0.00
41351887	CRUZ ROJA SALVADOREÑA	0.00	337.84	337.84	0.00
41351893	Instituto Salvadoreño del Seguro Social (ISSS)	0.00	560,888.74	560,888.74	0.00

Ramo de Economía
BALANCE DE COMPROBACION
Del 1 de Enero al 31 de Diciembre (Preliminar) del 2015
(EN DOLARES)

20/01/2016
Pag. 8 de 16

Institucional

CODIGO	CONCEPTO	SALDO ANTERIOR	DEBE	HABER	SALDO ACUMULADO
41351921	Fondo Social para la Vivienda (FSV)	0.00	81,788.47	81,788.47	0.00
41351935	Tesoro Público (DGT)	0.00	816,305.67	817,395.48	1,089.81
41354	A.M. x Adquisiciones de Bienes y Servicios	0.00	8,866,077.26	10,124,870.49	1,258,793.23
41354001	Adquisiciones de Bienes y Servicios	0.00	8,180,941.51	9,369,049.73	1,188,108.22
41354002	Viatcos al Interior	0.00	14,256.09	14,256.09	0.00
41354004	Cecofesa, S.A. de C.V.	0.00	2,706.97	2,706.97	0.00
41354053	COMPAÑIA HOTELERA SALVADOREÑA	0.00	19.29	2,179.75	2,160.46
41354071	Hoteles, S.A. de C.V.	0.00	450.00	450.00	0.00
41354160	Hoteles e Inersiones, SA de CV (Hotel Princess)	0.00	753.45	753.45	0.00
41354896	Mario Roger Hernández	0.00	196,732.81	196,732.81	0.00
41354897	Edwin A. Zelada Uceda	0.00	7,877.13	63,191.03	55,313.90
41354920	Administración Nacional de Acueductos y Alcantarillados (ANDA)	0.00	46,096.97	51,555.63	5,458.66
41354935	Tesoro Público (DGT)	0.00	405,480.82	413,232.81	7,751.99
41354939	Wendy Esther Marin Cañas	0.00	10,762.22	10,762.22	0.00
41355	A.M. x Gastos Financieros y Otros	0.00	1,357,982.78	1,523,028.58	165,045.80
41355001	Gastos Financieros y Otros	0.00	1,183,158.82	1,346,999.15	163,840.33
41355935	Tesoro Público (DGT)	0.00	174,823.96	176,029.43	1,205.47
41356	A.M. x Transferencias Corrientes Otorgadas	0.00	75,973,648.77	80,002,967.03	4,029,318.26
41356001	Transferencias Corrientes Otorgadas	0.00	60,243,816.13	62,217,183.31	1,973,367.18
41356899	Consejo de Vigilancia de la Contaduría Pública y Auditoría	0.00	170,155.06	170,155.06	0.00
41356901	Consejo Salvadoreño del Café (CSC)	0.00	275,794.68	275,794.68	0.00
41356913	Comisión Nacional de la Micro y Pequeña Empresa (CONAMYPE)	0.00	5,496,890.00	7,000,905.00	1,504,015.00
41356935	Tesoro Público (DGT)	0.00	985,332.42	992,879.43	7,547.01
41356939	Consejo Nacional de Calidad	0.00	865,137.88	937,087.81	71,949.93
41356942	Defensoría del Consumidor	0.00	4,903,892.28	5,182,919.92	279,027.64
41356943	Superintendencia de Competencia	0.00	1,811,842.61	1,957,608.16	145,765.55
41356947	Consejo Nacional de Energía	0.00	1,220,787.71	1,268,433.66	47,645.95
41361	A.M. x Inversiones en Activos Fijos	0.00	382,030.74	654,227.94	272,197.20
41361001	Inversiones en Activos Fijos	0.00	378,282.20	647,796.34	269,514.14
41361935	Tesoro Público (DGT)	0.00	3,748.54	6,431.60	2,683.06
41362	A.M. x Transferencias de Capital Otorgadas	0.00	7,049,046.54	7,737,008.83	687,962.29
41362001	Transferencias de Capital Otorgadas	0.00	5,898,367.51	6,342,921.91	444,554.40
41362913	Comision Nacional de la Micro y Pequeña Empresa (CONAMYPE)	0.00	1,060,000.00	1,253,000.00	193,000.00
41362935	Tesoro Público (DGT)	0.00	1,031.38	1,330.23	298.85
41362942	Defensoría del Consumidor	0.00	89,647.65	139,756.69	50,109.04
41381	A.M X Transferencias de Contribuciones Especiales	0.00	679,635.70	803,220.00	123,584.30
41381936	Consejo Salvadoreño de la Agroindustria Azucarera	0.00	679,635.70	803,220.00	123,584.30
41389	A.M. x Operaciones de Ejercicios Anteriores	0.00	5,784,987.23	5,784,987.23	0.00
41389001	Operaciones de Ejercicios Anteriores	0.00	5,646,642.32	5,646,642.32	0.00
41389935	OPERACION DE EJER. ANT. DGT.	0.00	138,344.91	138,344.91	0.00

Ramo de Economía
BALANCE DE COMPROBACION
 Del 1 de Enero al 31 de Diciembre (Preliminar) del 2015
 (EN DOLARES)

20/01/2016

Pag. 9 de 16

Institucional

CODIGO	CONCEPTO	SALDO ANTERIOR	DEBE	HABER	SALDO ACUMULADO
42	Financiamiento de Terceros	5,654,325.85	5,993,818.27	3,767,736.22	3,428,243.80
424	Acreeedores Financieros	5,654,325.85	5,993,818.27	3,767,736.22	3,428,243.80
42405	Débito Fiscal por Venta de Bienes y Servicios	0.00	191,654.69	191,654.69	0.00
42405001	Débito Fiscal	0.00	191,654.69	191,654.69	0.00
42411	Débito Fiscal por Pago de Impuestos	14,618.38	175,316.60	169,299.07	8,600.85
42411001	Impuesto a la Transf. de B. Muebles y a la Prest. de Servicios	14,618.38	175,316.60	169,299.07	8,600.85
42450	Provisiones por Acreeedores Monetarios	2,364,205.47	2,364,205.47	3,404,382.46	3,404,382.46
42450777	Provisiones por Acreeedores Monetarios	2,364,205.47	2,364,205.47	3,404,382.46	3,404,382.46
42451	Acreeedores Monetarios por Pagar	3,274,916.02	3,262,641.51	2,400.00	14,674.51
42451454	AMP X A.M. x Adquisiciones de Bienes y Servicios	0.00	0.00	0.00	0.00
42451489	AMP X A.M. x Operaciones de Ejercicios Anteriores	15,000.00	15,000.00	0.00	0.00
42451777	Acreeedores Monetarios por Pagar	3,259,916.02	3,247,641.51	2,400.00	14,674.51
42452	Provision por Obligaciones de Convenios en Subsidios	585.98	0.00	0.00	585.98
42452004	Subsidio GLP Terminales de Gas del Pacifico, SA de CV	207.37	0.00	0.00	207.37
42452005	Subsidio GLP Total El Salvador, SA de CV	27.26	0.00	0.00	27.26
42452007	Subsidio GLP Zeta Gas de El Salvador, SA de CV	351.35	0.00	0.00	351.35
Sub Total Titulo		5,855,731.47	245,260,571.91	250,081,398.56	10,676,558.12

Ramo de Economía
BALANCE DE COMPROBACION
Del 1 de Enero al 31 de Diciembre (Preliminar) del 2015
(EN DOLARES)

20/01/2016
Pag. 10 de 16

Institucional

CODIGO	CONCEPTO	SALDO ANTERIOR	DEBE	HABER	SALDO ACUMULADO
8	Obligaciones Propias	12,477,939.70	128,838,725.13	128,264,582.47	11,903,797.04
81	Patrimonio Estatal	12,171,227.65	14,964,086.98	15,002,465.17	12,209,605.84
811	Patrimonio	12,172,787.30	14,963,595.65	15,001,082.59	12,210,274.24
81101	Patrimonio Gobierno Central	4,157,561.35	0.00	14,478.00	4,172,039.35
81101001	Patrimonio Gobierno Central	4,157,561.35	0.00	14,478.00	4,172,039.35
81107	Donaciones y Legados Bienes Corporales	3,233,249.92	0.00	23,008.94	3,256,258.86
81107001	Donaciones y Legados Bienes Corporales	173,925.56	0.00	0.00	173,925.56
81107002	Donaciones Proyecto VI Censos Económicos	35,702.21	0.00	0.00	35,702.21
81107003	Donación BANAFI	48,270.99	0.00	0.00	48,270.99
81107004	Donación INCAFE	9,428.57	0.00	0.00	9,428.57
81107005	Donación PNUD/ELS/92/009	9,741.03	0.00	0.00	9,741.03
81107007	Donación CEL/PATSE	38,657.14	0.00	0.00	38,657.14
81107008	Donación Programa -2039/94 SETEFE	29,303.43	0.00	0.00	29,303.43
81107009	Donación Proyecto # 1043 (DIGESTYC)	8,228.57	0.00	0.00	8,228.57
81107010	Donación SETEFE (DIGESTYC)	17,969.14	0.00	0.00	17,969.14
81107011	Donación Proyecto # 1828 (DIGESTYC)	20,292.00	0.00	0.00	20,292.00
81107012	Donación de Las Naciones Unidas	31,762.29	0.00	0.00	31,762.29
81107017	Donaciones Proyecto Competitividad	793,575.93	0.00	0.00	793,575.93
81107018	Donaciones AID/Energia Electrica	15,931.02	0.00	0.00	15,931.02
81107020	Donación Anglosal x Computadora Portatil (robada)	1,525.50	0.00	0.00	1,525.50
81107021	Donación OIM-Organización Internacional para las Migraciones (Digestyc)	4,000.20	0.00	0.00	4,000.20
81107022	Donacion Proyecto 40182	17,594.60	0.00	0.00	17,594.60
81107023	Donaciones MECOVI Proyecto 40002	135,804.52	0.00	0.00	135,804.52
81107024	Donaciones CONAMYPE	93,637.73	0.00	0.00	93,637.73
81107025	Donacion Superintendencia de Competencia	13,566.61	0.00	0.00	13,566.61
81107026	Donacion del Proyecto 40181 Des. de un Mercado Nac. Sost. Para Serv. de Energia	60,651.29	0.00	0.00	60,651.29
81107027	Donacion proy 40273 Actualizacion Cartografica para La Ejecucion de VI censo	826,151.77	0.00	0.00	826,151.77
81107028	Donacion 2356 enc. de hogares de prop. mult. 2000-2001	3,742.70	0.00	0.00	3,742.70
81107029	Donac Proy. 40274 Fortalec. de las PYMES	16,745.44	0.00	0.00	16,745.44
81107030	Donac. Proy. 40259 Prep del VI censo de pobla. y vivi 2006	11,002.17	0.00	0.00	11,002.17
81107031	Donacion del Proy. 40286 Fortalecimiento Inst. de la DIGESTYC	22,139.16	0.00	0.00	22,139.16
81107032	Donacion FOMILENIO	171,530.57	0.00	0.00	171,530.57
81107033	Donación Secretaria de Integración Económica Centroamericana (SIECA)	24,400.98	0.00	0.00	24,400.98
81107034	Donac. proy.40340 Planificacion Indicativa Sector Electrico	15,333.96	0.00	0.00	15,333.96
81107035	Organizacion de los Estados Americanos (OEA)	6,384.00	0.00	0.00	6,384.00
81107036	Donac. Sistema de la Integración Centroamericana (SG-SICA)	40,773.98	0.00	0.00	40,773.98
81107037	Donac. Agencia de Cooperación Sueca para el Desarrollo Internaciona (ASDI/SIDA)	30,780.00	0.00	0.00	30,780.00
81107038	Donac. Agencia de Estados Unidos para el Desarrollo Internacional USAID	1,629.28	0.00	0.00	1,629.28
81107039	Donac Proy. 40491 Programa Eficiencia Energetica	70,000.00	0.00	0.00	70,000.00
81107040	Donac. Fdo. de las Nac. Unidas para la Infancia (UNICEF)	2,580.00	0.00	0.00	2,580.00

Ramo de Economía
BALANCE DE COMPROBACION
 Del 1 de Enero al 31 de Diciembre (Preliminar) del 2015
 (EN DOLARES)

20/01/2016
 Pag. 11 de 16

Institucional

CODIGO	CONCEPTO	SALDO ANTERIOR	DEBE	HABER	SALDO ACUMULADO
81107042	Donacion Recicladora El Bosque	24,833.23	0.00	0.00	24,833.23
81107043	Donacion Programa de las Naciones Unidas para el Desarrollo (PNUD)	304,806.94	0.00	0.00	304,806.94
81107044	Comiciones por Préstamos MINEC-Banco Hipotecario	1,364.25	0.00	0.00	1,364.25
81107045	Secretaria Tecnica de la Presidencia	9,704.91	0.00	0.00	9,704.91
81107046	Donacion Universidad de Minnesota, Estados Unidos	0.00	0.00	2,774.46	2,774.46
81107047	Donacion Organizacon Mundial para las Migraciones (OIM)	0.00	0.00	20,234.48	20,234.48
81107999	Donaciones y Legados de Bienes Corporativos	89,778.25	0.00	0.00	89,778.25
81109	Resultado Ejercicios Anteriores	1,431,299.43	5,090,395.56	4,467,449.62	808,353.49
81109018	Resultado de Ejercicios Anteriores 2005	2,015,927.57	0.00	0.00	2,015,927.57
81109019	Resultado de Ejercicios Anteriores 2006	1,037,389.28	0.00	0.00	1,037,389.28
81109020	Resultado de Ejercicios Anteriores 2007	(217,448.39)	0.00	0.00	(217,448.39)
81109021	Resultado de Ejercicios Anteriores 2008	(1,449,643.41)	0.00	0.00	(1,449,643.41)
81109022	Resultado de Ejercicios Anteriores 2009	(190,079.51)	0.00	0.00	(190,079.51)
81109023	Resultado de Ejercicios Anteriores 2010	(602,855.16)	0.00	0.00	(602,855.16)
81109024	Resultado de Ejercicios Anteriores 2011	1,253,636.91	0.00	0.00	1,253,636.91
81109025	Resultados de Ejercicios Anteriores 2012	(430,703.45)	0.00	0.00	(430,703.45)
81109026	Resultados de Ejercicios Anteriores 2013	15,075.59	682,824.15	682,824.15	15,075.59
81109027	Resultado de Ejercicios Anteriores/2014	0.00	4,407,571.41	3,784,625.47	(622,945.94)
81111	Resultado Ejercicio Corriente	(622,945.94)	9,873,200.09	10,496,146.03	0.00
81111999	Resultado Ejercicio Corriente	(622,945.94)	9,873,200.09	10,496,146.03	0.00
81113	Superávit por Revaluaciones	3,973,622.54	0.00	0.00	3,973,622.54
81113001	Superávit por Revaluaciones	3,973,622.54	0.00	0.00	3,973,622.54
819	Detrimento Patrimonial	1,559.65	491.33	1,382.58	668.40
81907	Detrimentos de Inversiones en Bienes de Uso	1,559.65	491.33	1,382.58	668.40
81907001	Detrimentos de Inversiones en Bienes de Uso	1,559.65	491.33	1,382.58	668.40
83	Gastos de Gestión	2,064,793.46	112,298,755.59	1,575,882.56	112,787,666.49
831	Gastos de Inversiones Públicas	2,046,800.21	5,479,750.75	1,559,952.37	5,966,598.59
83169	Proyectos y Programas de Desarrollo Social Diversos	0.00	5,442,471.32	0.00	5,442,471.32
83169008	Aplicación a la Inversión del proyecto 6025 BID	0.00	5,442,471.32	0.00	5,442,471.32
83177	Proyectos y Programas de Fomento Industrial	2,046,800.21	37,279.43	1,559,952.37	524,127.27
83177021	Aplicación a la Inversión Proyecto 40323	325,646.47	756.02	0.00	326,402.49
83177025	Aplicación a la Inversión del Proyecto 40433	871,666.40	8,333.69	880,000.09	0.00
83177031	Aplicación a la Inversión del Proyecto 40536	178,539.29	8,545.80	0.00	187,085.09
83177035	Aplicación a la Inversión Proyecto 40649	623,974.73	6,013.55	629,988.28	0.00
83177036	Aplicación a la Inversión Proyecto 40677	46,973.32	2,990.68	49,964.00	0.00
83177037	Aplicación a la Inversión Proyecto 40741	0.00	10,639.69	0.00	10,639.69
833	Gastos en Personal	0.00	10,539,510.94	0.00	10,539,510.94
83301	Remuneraciones Personal Permanente	0.00	7,707,336.48	0.00	7,707,336.48
83301001	Sueldos	0.00	7,003,816.42	0.00	7,003,816.42
83301003	Aguinaldos	0.00	226,374.58	0.00	226,374.58

Ramo de Economía
BALANCE DE COMPROBACION
Del 1 de Enero al 31 de Diciembre (Preliminar) del 2015
(EN DOLARES)

20/01/2016

Pag. 12 de 16

Institucional

CODIGO	CONCEPTO	SALDO ANTERIOR	DEBE	HABER	SALDO ACUMULADO
83301005	Dietas	0.00	0.00	0.00	0.00
83301007	Beneficios Adicionales	0.00	477,145.48	0.00	477,145.48
83303	Remuneraciones Personal Eventual	0.00	1,776,068.23	0.00	1,776,068.23
83303001	Sueldos	0.00	1,694,248.81	0.00	1,694,248.81
83303003	Aguinaldos	0.00	39,976.47	0.00	39,976.47
83303004	Sobresueldos	0.00	31,592.95	0.00	31,592.95
83303006	Beneficios Adicionales	0.00	10,250.00	0.00	10,250.00
83305	Remuneraciones por Servicios Extraordinarios	0.00	7,184.40	0.00	7,184.40
83305001	Horas Extraordinarias	0.00	7,184.40	0.00	7,184.40
83307	Contrib. Patronales a Inst. de Seguridad Social Pública	0.00	431,928.98	0.00	431,928.98
83307001	Por Remuneraciones Permanentes	0.00	356,945.12	0.00	356,945.12
83307002	Por Remuneraciones Eventuales	0.00	74,401.41	0.00	74,401.41
83307003	Por Remuneraciones Extraordinarias	0.00	582.45	0.00	582.45
83309	Contrib. Patronales a Inst de Seguridad Social Privadas	0.00	497,019.79	0.00	497,019.79
83309001	Por Remuneraciones Permanentes	0.00	395,721.44	0.00	395,721.44
83309002	Por Remuneraciones Eventuales	0.00	101,004.59	0.00	101,004.59
83309003	Por Remuneraciones Extraordinarias	0.00	293.76	0.00	293.76
83311	Gastos de Representación	0.00	20,571.48	0.00	20,571.48
83311001	Por Prestación de Servicios en el País	0.00	20,571.48	0.00	20,571.48
83313	Indemnizaciones	0.00	99,401.58	0.00	99,401.58
83313001	Al Personal de Servicios Permanentes	0.00	87,380.19	0.00	87,380.19
83313002	Al Personal de Servicios Eventuales	0.00	12,021.39	0.00	12,021.39
834	Gastos en Bienes de Consumo y Servicios	0.00	8,926,503.13	0.00	8,926,503.13
83401	Productos Alimenticios, Agropecuarios y Forestales	0.00	41,065.10	0.00	41,065.10
83401001	Productos Alimenticios para Personas	0.00	39,652.97	0.00	39,652.97
83401003	Productos Agropecuarios y Forestales	0.00	1,412.13	0.00	1,412.13
83403	Productos Textiles y Vestuarios	0.00	127,303.80	0.00	127,303.80
83403001	Productos Textiles y Vestuarios	0.00	127,303.80	0.00	127,303.80
83405	Materiales de Oficina, Productos de Papel e Impresos	0.00	94,611.17	0.00	94,611.17
83405001	Productos de Papel y Cartón	0.00	70,787.90	0.00	70,787.90
83405002	Materiales de Oficina	0.00	18,257.47	0.00	18,257.47
83405003	Libros, Textos, Útiles de Enseñanza y Publicaciones	0.00	5,565.80	0.00	5,565.80
83407	Productos de Cuero y Caucho	0.00	15,356.20	0.00	15,356.20
83407001	Productos de Cuero y Caucho	0.00	1,139.23	0.00	1,139.23
83407003	Llantas y Neumáticos	0.00	14,216.97	0.00	14,216.97
83409	Productos Químicos, Combustibles y Lubricantes	0.00	265,985.53	0.00	265,985.53
83409001	Productos Químicos	0.00	14,801.16	0.00	14,801.16
83409002	Productos Farmacéuticos y Medicinales	0.00	2,035.86	0.00	2,035.86
83409003	Combustibles y Lubricantes	0.00	249,148.51	0.00	249,148.51
83411	Minerales y Productos Derivados	0.00	32,485.03	0.00	32,485.03

Ramo de Economía
BALANCE DE COMPROBACION
Del 1 de Enero al 31 de Diciembre (Preliminar) del 2015
(EN DOLARES)

20/01/2016
Pag. 13 de 16

Institucional

CODIGO	CONCEPTO	SALDO ANTERIOR	DEBE	HABER	SALDO ACUMULADO
83411001	Minerales no Metálicos y Productos Derivados	0.00	27,815.85	0.00	27,815.85
83411002	Minerales Metálicos y Productos Derivados	0.00	4,669.18	0.00	4,669.18
83413	Materiales de Uso o Consumo	0.00	118,198.05	0.00	118,198.05
83413001	Materiales e Instrumental de Laboratorios y Uso Médico	0.00	14,228.07	0.00	14,228.07
83413002	Materiales Informáticos	0.00	98,711.49	0.00	98,711.49
83413004	Materiales Eléctricos	0.00	5,258.49	0.00	5,258.49
83415	Bienes de Uso y Consumo Diverso	0.00	316,750.80	0.00	316,750.80
83415001	Herramientas, Repuestos y Accesorios	0.00	39,976.56	0.00	39,976.56
83415099	Bienes de Uso y Consumo Diversos	0.00	276,774.24	0.00	276,774.24
83417	Servicios Básicos	0.00	1,422,037.26	0.00	1,422,037.26
83417001	Servicios de Energía Eléctrica	0.00	394,269.86	0.00	394,269.86
83417002	Servicios de Agua	0.00	65,600.09	0.00	65,600.09
83417003	Servicios de Telecomunicaciones	0.00	949,735.90	0.00	949,735.90
83417004	Servicios de Correos	0.00	12,431.41	0.00	12,431.41
83419	Mantenimiento y Reparación	0.00	203,841.10	0.00	203,841.10
83419001	Mantenimientos y Reparaciones de Bienes Muebles	0.00	125,175.97	0.00	125,175.97
83419002	Mantenimientos y Reparaciones de Vehículos	0.00	78,665.13	0.00	78,665.13
83421	Servicios Comerciales	0.00	1,162,600.64	0.00	1,162,600.64
83421001	Transportes, Fletes y Almacenamientos	0.00	80.00	0.00	80.00
83421002	Servicios de Publicidad	0.00	238,431.78	0.00	238,431.78
83421003	Servicios de Vigilancia	0.00	525,881.62	0.00	525,881.62
83421004	Servicios de Limpiezas y Fumigaciones	0.00	220,292.14	0.00	220,292.14
83421005	Servicios de Lavanderías y Planchado	0.00	124.00	0.00	124.00
83421006	Servicios de Laboratorios	0.00	7,898.70	0.00	7,898.70
83421010	Impresiones, Publicaciones y Reproducciones	0.00	169,892.40	0.00	169,892.40
83423	Otros Servicios y Arrendamientos Diversos	0.00	647,557.35	0.00	647,557.35
83423001	Atenciones Oficiales	0.00	61,136.15	0.00	61,136.15
83423099	Servicios Generales y Arrendamientos Diversos	0.00	586,421.20	0.00	586,421.20
83425	Arrendamientos y Derechos	0.00	653,264.09	0.00	653,264.09
83425001	De Bienes Muebles	0.00	113,728.97	0.00	113,728.97
83425002	De Bienes Inmuebles	0.00	539,535.12	0.00	539,535.12
83427	Pasajes y Viáticos	0.00	836,641.95	0.00	836,641.95
83427001	Pasajes al Interior	0.00	199,662.12	0.00	199,662.12
83427002	Pasajes al Exterior	0.00	54,254.83	0.00	54,254.83
83427003	Viáticos por Comisión Interna	0.00	499,350.00	0.00	499,350.00
83427004	Viáticos por Comisión Externa	0.00	83,375.00	0.00	83,375.00
83429	Servicios Técnicos y Profesionales	0.00	2,988,805.06	0.00	2,988,805.06
83429003	Servicios Jurídicos	0.00	13,040.00	0.00	13,040.00
83429005	Servicios de Capacitación	0.00	9,151.46	0.00	9,151.46
83429099	Consultorias, Estudios e Investigaciones Diversas	0.00	2,966,613.60	0.00	2,966,613.60

Ramo de Economía
BALANCE DE COMPROBACION
Del 1 de Enero al 31 de Diciembre (Preliminar) del 2015
(EN DOLARES)

20/01/2016
Pag. 14 de 16

Institucional

CODIGO	CONCEPTO	SALDO ANTERIOR	DEBE	HABER	SALDO ACUMULADO
835	Gastos en Bienes Capitalizables	0.00	318,828.49	0.00	318,828.49
83501	Maquinarias y Equipos de Producción	0.00	719.96	0.00	719.96
83501001	Maquinarias y Equipos de Producción	0.00	719.96	0.00	719.96
83507	Maquinaria, Equipo y Mobiliario Diverso	0.00	113,746.36	0.00	113,746.36
83507001	Mobiliarios	0.00	69,127.80	0.00	69,127.80
83507002	Equipos Informáticos	0.00	16,944.40	0.00	16,944.40
83507003	Maquinarias y Equipos	0.00	23,436.66	0.00	23,436.66
83507099	Bienes Muebles Diversos	0.00	4,237.50	0.00	4,237.50
83513	Gastos en Activos Intangibles	0.00	204,362.17	0.00	204,362.17
83513003	Derechos de Propiedad Intelectual	0.00	204,362.17	0.00	204,362.17
836	Gastos Financieros y Otros	0.00	1,326,016.38	0.00	1,326,016.38
83601	Primas y Gastos por Seguros y Comisiones Bancarias	0.00	1,303,782.30	0.00	1,303,782.30
83601001	Primas y Gastos de Seguros de Personas	0.00	24,359.32	0.00	24,359.32
83601002	Primas y Gastos de Seguros de Bienes	0.00	35,170.24	0.00	35,170.24
83601003	Comisiones y Gastos Bancarios	0.00	1,244,252.74	0.00	1,244,252.74
83603	Impuestos, Tasas y Derechos	0.00	22,234.08	0.00	22,234.08
83603004	Impuesto a la Transf. de B. Muebles y a la Prestación de Servicios	0.00	0.02	0.00	0.02
83603099	Impuestos, Tasas y Derechos Diversos	0.00	22,234.06	0.00	22,234.06
837	Gastos en Transferencias Otorgadas	0.00	84,265,302.59	0.00	84,265,302.59
83705	Transferencias Corrientes al Sector Público	0.00	17,785,783.72	0.00	17,785,783.72
83705001	Transferencias Corrientes al Sector Público	0.00	10,293.46	0.00	10,293.46
83705899	Consejo de Vigilancia de la Contaduría Pública y Auditoría	0.00	179,226.99	0.00	179,226.99
83705901	Consejo Salvadoreño del Café (CSC)	0.00	300,670.76	0.00	300,670.76
83705913	Comisión Nacional de la Micro y Pequeña Empresa	0.00	7,000,905.00	0.00	7,000,905.00
83705939	Consejo Nacional de Calidad	0.00	1,017,663.24	0.00	1,017,663.24
83705942	Defensoría del Consumidor	0.00	5,600,738.24	0.00	5,600,738.24
83705943	Superintendencia de Competencia	0.00	2,257,521.41	0.00	2,257,521.41
83705947	Consejo Nacional de Energía	0.00	1,418,764.62	0.00	1,418,764.62
83707	Transferencias de Capital al Sector Público	0.00	1,394,084.62	0.00	1,394,084.62
83707913	Comisión Nacional de la Micro y Pequeña Empresa	0.00	1,253,000.00	0.00	1,253,000.00
83707942	Defensoría del Consumidor	0.00	141,084.62	0.00	141,084.62
83709	Transferencias Corrientes al Sector Privado	0.00	62,217,183.31	0.00	62,217,183.31
83709001	A Empresas Privadas no Financieras	0.00	25,000,007.43	0.00	25,000,007.43
83709003	A Organismos sin Fines de Lucro	0.00	2,000.00	0.00	2,000.00
83709004	A Personas Naturales	0.00	37,215,175.88	0.00	37,215,175.88
83711	Transferencias de Capital al Sector Privado	0.00	2,065,030.94	0.00	2,065,030.94
83711001	A Empresas Privadas no Financieras	0.00	2,065,030.94	0.00	2,065,030.94
83741	Transferencias por Contribuciones Especiales al Sector Público	0.00	803,220.00	0.00	803,220.00
83741936	Consejo Salvadoreño de la Agroindustria Azucarera (CONSAA)	0.00	803,220.00	0.00	803,220.00
838	Costos de Ventas y Cargos Calculados	0.00	892,296.69	0.00	892,296.69

Ramo de Economía
BALANCE DE COMPROBACION
Del 1 de Enero al 31 de Diciembre (Preliminar) del 2015
(EN DOLARES)

20/01/2016
Pag. 15 de 16

Institucional

CODIGO	CONCEPTO	SALDO ANTERIOR	DEBE	HABER	SALDO ACUMULADO
83815	Depreciación de Bienes de Uso	0.00	892,296.69	0.00	892,296.69
83815001	Depreciación de Bienes de Uso	0.00	892,296.69	0.00	892,296.69
839	Gastos de Actualizaciones y Ajustes	17,993.25	550,546.62	15,930.19	552,609.68
83905	Gastos por Pérdidas o Daños de Bienes de Uso	493.25	12,212.66	0.00	12,705.91
83905001	Gastos por Pérdidas o Daños de Bienes de Uso	493.25	445.86	0.00	939.11
83905002	Gastos por Pérdidas o Daños de Bienes Almacen MINEC GOES	0.00	11,693.91	0.00	11,693.91
83905003	Gastos por Pérdidas o Daños de Bienes Almacen Digestyc GOES	0.00	0.04	0.00	0.04
83905004	Gastos por Pérdidas o Daños de Bienes Almacen Digestyc F.A.E.	0.00	72.85	0.00	72.85
83950	Diferencias por Tipo de Cambio M/E	0.00	408.66	0.00	408.66
83950001	Diferenciales Cambiarios	0.00	408.66	0.00	408.66
83955	Ajustes de Ejercicios Anteriores	17,500.00	537,925.30	15,930.19	539,495.11
83955001	Ajustes de Ejercicios Anteriores	17,500.00	229,741.23	15,930.19	231,311.04
83955935	Ajustes de Ejercicios Anteriores DGT.	0.00	308,184.07	0.00	308,184.07
85	Ingresos de Gestión	2,371,505.51	1,575,882.56	111,686,234.74	112,481,857.69
856	Ingresos por Transferencias Corrientes Recibidas	0.00	0.00	99,201,185.75	99,201,185.75
85603	Transferencias Corrientes de Aporte Fiscal	0.00	0.00	99,201,185.75	99,201,185.75
85603935	Tesoro Público Nacional	0.00	0.00	99,201,185.75	99,201,185.75
857	Ingresos por Transferencias de Capital Recibidas	2,370,272.92	1,575,882.47	10,273,798.89	11,068,189.34
85701	Transferencias de Capital de Aporte Fiscal	0.00	0.00	9,453,969.34	9,453,969.34
85701935	Tesoro Público Nacional	0.00	0.00	9,453,969.34	9,453,969.34
85707	Transferencias de Capital del Sector Externo	2,370,272.92	1,575,882.47	16,609.55	811,000.00
85707004	De Organismos Multilaterales	2,370,272.92	1,575,882.47	16,609.55	811,000.00
85743	Transferencias de Contribuciones Especiales de Aporte Fiscal	0.00	0.00	803,220.00	803,220.00
85743935	Tesoro Público Nacional	0.00	0.00	803,220.00	803,220.00
858	Ingresos por Ventas de Bienes y Servicios	0.00	0.00	1,731,268.34	1,731,268.34
85805	Venta de Bienes	0.00	0.00	1,731,268.34	1,731,268.34
85805099	Venta de Bienes Diversos	0.00	0.00	1,731,268.34	1,731,268.34
859	Ingresos por Actualizaciones y Ajustes	1,232.59	0.09	479,981.76	481,214.26
85909	Ingresos Diversos	1,232.59	0.00	0.00	1,232.59
85909099	Ingresos Diversos	1,232.59	0.00	0.00	1,232.59
85951	Corrección de Recursos	0.00	0.00	2,344.98	2,344.98
85951002	Corrección de Recursos Almacen Minec GOES	0.00	0.00	2,273.28	2,273.28
85951003	Corrección de Recursos Almacen Digestyc GOES	0.00	0.00	0.45	0.45
85951004	Corrección de Recursos Almacen Digestyc F.A.E.	0.00	0.00	70.95	70.95
85951005	Corrección de Recursos Almacen Censos Nacionales	0.00	0.00	0.30	0.30
85955	Ajustes de Ejercicios Anteriores	0.00	0.09	477,636.78	477,636.69
85955001	Ajustes de Ejercicios Anteriores	0.00	0.09	257,561.49	257,561.40

Ramo de Economía
BALANCE DE COMPROBACION
 Del 1 de Enero al 31 de Diciembre (Preliminar) del 2015
 (EN DOLARES)

Institucional

CODIGO	CONCEPTO	SALDO ANTERIOR	DEBE	HABER	SALDO ACUMULADO
85955935	Ajustes de Ejercicios Anteriores DGT	0.00	0.00	220,075.29	220,075.29
Sub Total Titulo		12,477,939.70	128,838,725.13	128,264,582.47	11,903,797.04
Total		0.00	641,969,651.54	641,969,651.54	0.00



Wilfredo de Jesús
Wilfredo de Jesús
Mauricio Henríquez



José Adonay Molina
José Adonay Molina
Jefe División de Contabilidad
Ministerio de Economía

Ramo de Economía
BALANCE DE COMPROBACION
Del 1 de Enero al 31 de Diciembre (Preliminar) del 2015
(EN DOLARES)

20/01/2016

Pag. 1 de 13

Agrupacion Operacional : 1 Recursos de Caracter Ordinario

CODIGO	CONCEPTO	SALDO ANTERIOR	DEBE	HABER	SALDO ACUMULADO
2	Recursos	17,359,500.04	258,841,724.22	254,505,130.81	21,696,093.45
21	Fondos	352,683.21	243,190,447.13	232,828,383.74	10,714,746.60
211	Disponibilidades	306,551.95	127,766,794.37	127,339,359.54	733,986.78
21101	Caja General	0.00	19,511.16	19,511.16	0.00
21101001	Caja General	0.00	19,511.16	19,511.16	0.00
21109	Bancos Comerciales M/D	117,708.96	127,669,970.87	127,266,985.34	520,694.49
21109001	Banco Comerciales M/D	117,708.96	127,669,970.87	127,266,985.34	520,694.49
21151	Fondos Depósitos en Tesoro Público	188,842.99	77,312.34	52,863.04	213,292.29
21151001	Fondos en Depósitos en Tesoro Público	150,560.74	30,153.55	28,799.04	151,915.25
21151935	Tesoro Público (DGT)	38,282.25	47,158.79	24,064.00	61,377.04
212	Anticipos de Fondos	46,131.26	296,385.58	308,079.20	34,437.64
21201	Anticipos a Empleados	0.00	61,183.86	61,165.09	18.77
21201001	Anticipos a Empleados	0.00	60,000.00	60,000.00	0.00
21201999	Anticipos a Empleados	0.00	1,183.86	1,165.09	18.77
21203	Anticipos por Servicios	37,159.30	20,941.72	41,349.39	16,751.63
21203005	Deposito por Arrendamiento Ginebra	13,844.50	13,736.75	13,844.50	13,736.75
21203014	Anticipos de Fondos Proyectos Varios	0.00	4,152.21	4,152.21	0.00
21203015	Encargado del Fdo. Circulante MEC	23,314.76	39.37	23,352.64	1.49
21203099	Anticipos Varios	0.04	3,013.39	0.04	3,013.39
21215	Anticipo Pago IVA por Retención	663.11	2,400.00	663.11	2,400.00
21215935	Tesoro Publico	663.11	2,400.00	663.11	2,400.00
21295	Anticipos de Fondos a Instituciones Públicas	8,308.85	211,860.00	204,901.61	15,267.24
21295002	REPRESENTACION DEL MINECO LA OMC Y OMPI	8,308.55	170,549.00	163,590.31	15,267.24
21295004	Defensoria del Consumidor	0.30	0.00	0.30	0.00
21295011	CONAMYPE	0.00	41,311.00	41,311.00	0.00
213	Deudores Monetarios	0.00	115,127,267.18	105,180,945.00	9,946,322.18
21317	D.M. x Transferencias Corrientes de Aporte Fiscal	0.00	99,201,185.75	93,711,523.22	5,489,662.53
21317935	Tesoro Público (DGT)	0.00	99,201,185.75	93,711,523.22	5,489,662.53
21324	D.M. x Transferencias de Capital de Aporte Fiscal	0.00	9,453,969.34	5,120,893.99	4,333,075.35
21324935	Tesoro Público (DGT)	0.00	9,453,969.34	5,120,893.99	4,333,075.35
21343	DM x Transferencias de Contribuciones Especiales de Aporte Fiscal	0.00	803,220.00	679,635.70	123,584.30
21343935	Tesoro Público Nacional	0.00	803,220.00	679,635.70	123,584.30
21389	D.M. x Operaciones de Ejercicios Anteriores	0.00	5,668,892.09	5,668,892.09	0.00
21389001	D.M. x Operaciones de Ejercicios Anteriores	0.00	209,448.09	209,448.09	0.00
21389935	D.M.x Operaciones de Ejercicios Anteriores DGT	0.00	5,459,444.00	5,459,444.00	0.00
22	Inversiones Financieras	6,057,868.78	636,051.98	6,397,294.82	296,625.94
225	Deudores Financieros	5,602,808.40	18,198.48	5,613,109.73	7,897.15
22505	Deudores por Reintegros	5,485.65	0.00	0.00	5,485.65
22505004	Erick Antonio Rosales Valle	2,470.43	0.00	0.00	2,470.43
22505005	SSELIMZA, S.A DE C.V	2,453.08	0.00	0.00	2,453.08

Ramo de Economía
BALANCE DE COMPROBACION
Del 1 de Enero al 31 de Diciembre (Preliminar) del 2015
(EN DOLARES)

20/01/2016

Pag. 2 de 13

Agrupacion Operacional : 1 Recursos de Caracter Ordinario

CODIGO	CONCEPTO	SALDO ANTERIOR	DEBE	HABER	SALDO ACUMULADO
22505006	Servicios Renovados de Seguridad, S.A de C.V.	562.14	0.00	0.00	562.14
22551	Deudores Monetarios por Percibir	5,597,322.75	18,198.48	5,613,109.73	2,411.50
22551417	DMP x D.M. x Transferencias Corrientes de Aporte Fiscal	2,677,676.94	0.00	2,677,665.44	11.50
22551424	DMP x D.M. x Transferencias de Capital de Aporte Fiscal	2,919,645.81	18,198.48	2,935,444.29	2,400.00
226	Inversiones Intangibles	455,060.38	617,853.50	784,185.09	288,728.79
22605	Seguros Pagados por Anticipado	0.00	60,044.73	36,707.77	23,336.96
22605001	Primas y Gastos de Seguros de Personas	0.00	47,163.54	23,826.58	23,336.96
22605002	Primas y Gastos de Seguros de Bienes	0.00	12,881.19	12,881.19	0.00
22615	Derechos de Propiedad Intangible	869,148.35	282,097.93	434,052.03	717,194.25
22615003	Derechos de Propiedad Intelectual	869,148.35	282,097.93	434,052.03	717,194.25
22625	Derechos por Convenios en Subsidios	585.98	0.00	0.00	585.98
22625004	Subsidio GLP Terminales de Gas del Pacifico, SA de CV	207.37	0.00	0.00	207.37
22625005	Subsidio GLP Total El Salvador, SA de CV	27.26	0.00	0.00	27.26
22625007	Subsidio GLP Zeta Gas de El Salvador, SA de CV	351.35	0.00	0.00	351.35
22699	Amortizaciones Acumuladas	414,673.95	275,710.84	313,425.29	452,388.40
22699002	Intangibles	414,673.95	239,003.07	276,717.52	452,388.40
22699003	Primas y Gastos de Seguros de Personas	0.00	23,826.58	23,826.58	0.00
22699004	Primas y Gastos de Seguros de Bienes	0.00	12,881.19	12,881.19	0.00
23	Inversiones en Existencias	405,164.41	414,951.52	358,905.60	461,210.33
231	Existencias Institucionales	405,164.41	414,951.52	358,905.60	461,210.33
23101	Productos Alimenticios Agropecuarios y Forestales	0.00	12,454.97	8,844.72	3,610.25
23101001	Productos Alimenticios para Personas	0.00	12,335.34	8,725.09	3,610.25
23101003	Productos Agropecuarios y Forestales	0.00	119.63	119.63	0.00
23103	Productos Textiles y Vestuarios	401.67	2,122.14	2,132.57	391.24
23103001	Productos Textiles y Vestuarios	401.67	2,122.14	2,132.57	391.24
23105	Materiales de Oficina, Productos de Papel e Impresos	39,861.10	70,901.94	60,849.80	49,913.24
23105001	Productos de Papel y Cartón	19,752.67	64,081.03	49,867.39	33,966.31
23105002	Materiales de Oficina	20,108.43	6,820.91	10,982.41	15,946.93
23107	Productos de Cuero y Caucho	449.02	722.02	764.08	406.96
23107001	Productos de Cuero y Caucho	14.78	722.02	736.03	0.77
23107003	Llantas y Neumáticos	434.24	0.00	28.05	406.19
23109	Productos Químicos, Combustibles y Lubricantes	98,502.78	258,457.80	188,421.69	168,538.89
23109001	Productos Químicos	4,881.67	3,641.37	4,082.33	4,440.71
23109003	Combustibles y Lubricantes	93,621.11	254,816.43	184,339.36	164,098.18
23111	Minerales y Productos Derivados	710.80	565.58	544.71	731.67
23111001	Minerales no Metálicos y Productos Derivados	3.08	61.75	9.25	55.58
23111002	Minerales Metálicos y Productos Derivados	707.72	503.83	535.46	676.09
23113	Materiales de Uso o Consumo	251,062.86	56,609.90	82,805.84	224,866.92
23113001	Materiales e Instrumental de Laboratorios y Uso Médico	163.84	1,695.65	1,036.45	823.04
23113002	Materiales Informáticos	248,857.39	51,952.41	79,018.16	221,791.64

Ramo de Economía
BALANCE DE COMPROBACION
 Del 1 de Enero al 31 de Diciembre (Preliminar) del 2015
 (EN DOLARES)

20/01/2016
 Pag. 3 de 13

Agrupacion Operacional : 1 Recursos de Caracter Ordinario

CODIGO	CONCEPTO	SALDO ANTERIOR	DEBE	HABER	SALDO ACUMULADO
23113004	Materiales Eléctricos	2,041.63	2,961.84	2,751.23	2,252.24
23115	Bienes de Uso y Consumo Diversos	14,176.18	8,879.67	10,304.69	12,751.16
23115001	Herramientas, Repuestos y Accesorios	1,489.68	3,246.92	2,889.09	1,847.51
23115099	Bienes de Uso y Consumo Diversos	12,686.50	5,632.75	7,415.60	10,903.65
23117	Maquinaria, Equipo y Mobiliario Diverso	0.00	4,237.50	4,237.50	0.00
23117099	Bienes Muebles Diversos	0.00	4,237.50	4,237.50	0.00
24	Inversiones en Bienes de Uso	10,543,783.64	656,280.13	1,542,511.33	9,657,552.44
241	Bienes Depreciables	5,871,487.67	656,280.13	1,542,511.33	4,985,256.47
24101	Bienes Inmuebles	3,991,753.70	0.00	0.00	3,991,753.70
24101001	Edificios e Instalaciones	3,991,753.70	0.00	0.00	3,991,753.70
24107	Adiciones, Reparaciones y Mejoras de Bienes	38,469.01	0.00	0.00	38,469.01
24107004	De Vivienda y Oficinas	38,469.01	0.00	0.00	38,469.01
24109	Instalaciones Eléctricas y Comunicaciones	55,828.45	0.00	0.00	55,828.45
24109001	Eléctricas y Comunicaciones	55,828.45	0.00	0.00	55,828.45
24115	Equipos Médicos y de Laboratorios	1,054,382.57	31,775.60	63,551.20	1,022,606.97
24115001	Equipos Médicos y de Laboratorios	1,054,382.57	31,775.60	63,551.20	1,022,606.97
24117	Equipo de Transporte, Tracción y Elevación	2,324,481.16	56,282.00	112,564.00	2,268,199.16
24117001	Vehículos de Transporte	2,324,481.16	56,282.00	112,564.00	2,268,199.16
24119	Maquinaria, Equipo y Mobiliario Diverso	5,441,619.09	472,891.55	504,092.30	5,410,418.34
24119001	Mobiliarios	287,816.93	51,127.27	9,814.54	329,129.66
24119002	Maquinarias y Equipos	964,183.56	26,263.94	0.00	990,447.50
24119004	Equipos Informáticos	3,906,260.33	391,506.28	494,277.76	3,803,488.85
24119005	Herramientas y Repuestos Principales	27,215.34	0.00	0.00	27,215.34
24119099	Bienes Muebles Diversos	256,142.93	3,994.06	0.00	260,136.99
24199	Depreciación Acumulada	7,035,046.31	95,330.98	862,303.83	7,802,019.16
24199001	Bienes Inmuebles	1,341,551.19	0.00	111,935.14	1,453,486.33
24199007	Adiciones, Reparaciones y Mejoras de Bienes	11,940.06	0.00	865.54	12,805.60
24199009	Instalaciones Eléctricas y Comunicaciones	18,905.98	0.00	1,256.16	20,162.14
24199015	Equipos Médicos y de Laboratorios	495,282.28	1,906.54	155,554.13	648,929.87
24199017	Equipo de Transporte, Tracción y Elevación	1,516,295.30	10,130.76	144,523.79	1,650,688.33
24199019	Maquinaria, Equipo y Mobiliario Diverso	3,651,071.50	83,293.68	448,169.07	4,015,946.89
243	Bienes no Depreciables	4,672,295.97	0.00	0.00	4,672,295.97
24301	Bienes Inmuebles	4,604,696.72	0.00	0.00	4,604,696.72
24301001	Terrenos	4,604,696.72	0.00	0.00	4,604,696.72
24305	Obras de Arte, Libros y Colecciones	67,599.25	0.00	0.00	67,599.25
24305001	Obras de Arte y Culturales	67,599.25	0.00	0.00	67,599.25
25	Inversiones en Proyectos y Programas	0.00	13,943,993.46	13,378,035.32	565,958.14
252	Inversiones en Bienes de Uso Público	0.00	13,943,993.46	13,378,035.32	565,958.14
25201	Remuneraciones Personal Permanente	0.00	15,350.00	6,550.00	8,800.00
25201005	Dietas	0.00	15,350.00	6,550.00	8,800.00

Ramo de Economía
BALANCE DE COMPROBACION
Del 1 de Enero al 31 de Diciembre (Preliminar) del 2015
(EN DOLARES)

20/01/2016

Pag. 4 de 13

Agrupacion Operacional : 1 Recursos de Caracter Ordinario

CODIGO	CONCEPTO	SALDO ANTERIOR	DEBE	HABER	SALDO ACUMULADO
25221	Productos Alimenticios, Agropecuarios y Forestales	0.00	24,713.00	19,625.61	5,087.39
25221001	Productos Alimenticios para Personas	0.00	24,713.00	19,625.61	5,087.39
25223	Productos Textiles y Vestuarios	0.00	1,182.18	0.00	1,182.18
25223001	Productos Textiles y Vestuarios	0.00	1,182.18	0.00	1,182.18
25225	Materiales de Oficina, Productos de Papel e Impresos	0.00	4,961.17	2,172.31	2,788.86
25225001	Productos de Papel y Cartón	0.00	1,337.41	41.85	1,295.56
25225002	Materiales de Oficina	0.00	3,623.76	2,130.46	1,493.30
25229	Productos Químicos, Combustibles y Lubricantes	0.00	278.78	0.00	278.78
25229001	Productos Químicos	0.00	278.78	0.00	278.78
25233	Materiales de Uso o Consumo	0.00	4,748.72	1,272.89	3,475.83
25233002	Materiales Informáticos	0.00	4,114.84	1,272.89	2,841.95
25233004	Materiales Eléctricos	0.00	633.88	0.00	633.88
25235	Bienes de Uso y Consumo Diversos	0.00	968.60	172.82	795.78
25235099	Bienes de Uso y Consumo Diversos	0.00	968.60	172.82	795.78
25241	Servicios Comerciales	0.00	232,459.70	133,772.13	98,687.57
25241002	Servicios de Publicidad	0.00	92,566.48	85,942.56	6,623.92
25241010	Impresiones, Publicaciones y Reproducciones	0.00	139,893.22	47,829.57	92,063.65
25243	Otros Servicios y Arrendamientos	0.00	323,847.61	43,462.96	280,384.65
25243001	Atenciones Oficiales	0.00	255,785.96	23,355.50	232,430.46
25243099	Servicios Generales y Arrendamientos Diversos	0.00	68,061.65	20,107.46	47,954.19
25245	Arrendamientos y Derechos	0.00	6,869.20	2,326.00	4,543.20
25245001	De Bienes Muebles	0.00	6,464.20	1,921.00	4,543.20
25245002	De Bienes Inmuebles	0.00	405.00	405.00	0.00
25247	Pasajes y Viáticos	0.00	173,564.41	58,917.70	114,646.71
25247002	Pasajes al Exterior	0.00	80,217.41	26,690.70	53,526.71
25247004	Viáticos por Comisión Externa	0.00	93,347.00	32,227.00	61,120.00
25249	Servicios Técnicos y Profesionales	0.00	1,449,712.29	869,117.22	580,595.07
25249005	Servicios de Capacitación	0.00	12,105.15	6,000.00	6,105.15
25249099	Consultorías, Estudios e Investigaciones Diversas	0.00	1,437,607.14	863,117.22	574,489.92
25255	Impuestos, Tasas y Derechos	0.00	10,765.46	0.00	10,765.46
25255099	Impuestos, Tasas y Derechos Diversos	0.00	10,765.46	0.00	10,765.46
25257	Primas y Cargos por Seguros y Comisiones Bancarias	0.00	20,475.54	0.00	20,475.54
25257001	Primas y Gastos de Seguros de Personas	0.00	758.49	0.00	758.49
25257002	Primas y Gastos de Seguros de Bienes	0.00	19,717.05	0.00	19,717.05
25265	Construcciones, Mejoras y Ampliaciones	0.00	163,057.76	0.00	163,057.76
25265004	De Vivienda y Oficina	0.00	163,057.76	0.00	163,057.76
25267	Maquinaria y Equipos de Producción	0.00	1,223.60	1,223.60	0.00
25267001	Maquinarias y Equipos de Producción	0.00	1,223.60	1,223.60	0.00
25269	Equipos Médicos y de Laboratorios	0.00	82,331.20	38,482.15	43,849.05
25269001	Equipos Médicos y de Laboratorios	0.00	82,331.20	38,482.15	43,849.05

Ramo de Economía
BALANCE DE COMPROBACION
Del 1 de Enero al 31 de Diciembre (Preliminar) del 2015
(EN DOLARES)

20/01/2016
Pag. 5 de 13

Agrupación Operacional : 1 Recursos de Caracter Ordinario

CODIGO	CONCEPTO	SALDO ANTERIOR	DEBE	HABER	SALDO ACUMULADO
25271	Equipos de Transporte, Tracción y Elevación	0.00	112,564.00	56,282.00	56,282.00
25271001	Vehículos de Transporte	0.00	112,564.00	56,282.00	56,282.00
25273	Maquinaria, Equipo y Mobillario Diverso	0.00	596,608.85	262,047.10	334,561.75
25273001	Mobillarios	0.00	28,783.52	14,631.25	14,152.27
25273002	Equipos Informáticos	0.00	535,586.97	247,161.90	288,425.07
25273004	Maquinarias y Equipos	0.00	32,238.36	253.95	31,984.41
25275	Libros y Colecciones	0.00	7,181.25	7,181.25	0.00
25275001	Libros y Colecciones	0.00	7,181.25	7,181.25	0.00
25281	Transferencias de Capital al Sector Privado	0.00	6,477,079.20	2,199,185.93	4,277,893.27
25281001	A Empresas Privadas no Financieras	0.00	6,477,079.20	2,199,185.93	4,277,893.27
25283	Derechos de Propiedad Intangibles	0.00	296,567.73	228,690.58	67,877.15
25283003	Derechos de Propiedad Intelectual	0.00	296,567.73	228,690.58	67,877.15
25289	Amortización de Inversiones Intangibles	0.00	157,849.94	135,896.20	21,953.74
25289001	Amortización de Inversiones Intangibles	0.00	157,849.94	135,896.20	21,953.74
25290	Depreciación	0.00	106,867.84	46,785.74	60,082.10
25290001	Depreciación	0.00	106,867.84	46,785.74	60,082.10
25291	Costos Acumulados de la Inversión	0.00	3,490,083.49	0.00	3,490,083.49
25291999	Costos Acumulados a la Inversión	0.00	3,490,083.49	0.00	3,490,083.49
25297	Amortizaciones Acumuladas	0.00	135,896.20	178,662.74	42,766.54
25297001	Amortizaciones Acumuladas	0.00	135,896.20	178,662.74	42,766.54
25298	Depreciación Acumulada	0.00	46,785.74	153,653.58	106,867.84
25298065	Construcciones, Mejoras y Ampliaciones	0.00	0.00	816.46	816.46
25298069	Equipos Médicos y de Laboratorios	0.00	953.27	8,433.82	7,480.55
25298071	Equipos de Transporte, Tracción y Elevación	0.00	5,065.38	15,196.14	10,130.76
25298073	Maquinaria, Equipo y Mobillario Diverso	0.00	40,767.09	129,207.16	88,440.07
25299	Aplicación Inversiones Públicas	0.00	0.00	8,932,554.81	8,932,554.81
25299044	Aplicacion a la Inversion del Proyecto 6025 BID	0.00	0.00	8,932,554.81	8,932,554.81
Sub Total Titulo		17,359,500.04	258,841,724.22	254,505,130.81	21,696,093.45

Ramo de Economía
BALANCE DE COMPROBACION
Del 1 de Enero al 31 de Diciembre (Preliminar) del 2015
(EN DOLARES)

20/01/2016
Pag. 6 de 13

Agrupacion Operacional : 1 Recursos de Caracter Ordinario

CODIGO	CONCEPTO	SALDO ANTERIOR	DEBE	HABER	SALDO ACUMULADO
4	Obligaciones con Terceros	5,827,483.69	241,543,874.05	246,381,556.25	10,665,165.89
41	Deuda Corriente	200,624.70	235,929,875.55	242,974,773.79	7,245,522.94
412	Depósitos de Terceros	200,624.70	127,275,529.26	127,778,487.78	703,583.22
41201	Depósitos Ajenos	195,708.75	127,269,609.28	127,777,409.04	703,508.51
41201001	Depósitos Ajenos	0.04	0.04	0.00	0.00
41201002	DEPOSITOS A TERCEROS ANGLOSAL	0.00	0.00	0.00	0.00
41201004	Depositos Ajenos a 3a. Personas	0.02	0.02	0.00	0.00
41201009	Kenia Maria Teresa Soriano	0.03	0.03	0.00	0.00
41201015	Depositos Ajenos (Renta Fondo General)	119.38	119.38	0.00	0.00
41201017	Depositos Ajenos Cta. Censos Nacionales	0.00	1,400,194.03	1,400,311.25	117.22
41201018	Depositos Ajenos Cta. Salarios	9,300.63	9,751,658.71	9,751,569.45	9,211.37
41201020	Depositos Ajenos de subsidio GLP	4,435.88	106,393,294.95	106,875,161.77	486,302.70
41201021	Depositos Ajenos Cta. Subsidiaria 5900555271	26,644.92	4,982,768.83	5,007,853.28	51,729.37
41201022	Depositos ajenos Cta. 5900574083	0.00	106,474.49	106,474.49	0.00
41201023	Deposito Ajenos BID Cta 5900581974	947.58	4,569,949.46	4,569,527.46	525.58
41201075	Depositos Ajenos DGT Intereses Cta. Bancarias	7,720.76	21,499.10	16,848.32	3,069.98
41201777	Embargos Judiciales	145,900.78	24,139.08	30,151.86	151,913.56
41201935	Dirección General de Tesorería	638.73	19,511.16	19,511.16	638.73
41251	Depósitos Retenciones Fiscales	4,910.44	5,373.16	504.07	41.35
41251001	Depósitos Retenciones Fiscales	4,890.51	4,890.51	0.00	0.00
41251935	Dirección General de Tesorería	19.93	482.65	504.07	41.35
41254	Anticipo de Impuesto Retenido IVA	5.51	546.82	574.67	33.36
41254935	Tesoro Publico (DGT)	5.51	546.82	574.67	33.36
413	Acreedores Monetarios	0.00	108,654,346.29	115,196,286.01	6,541,939.72
41351	A. M. x Remuneraciones	0.00	9,630,191.30	9,637,390.40	7,199.10
41351001	Remuneraciones	0.00	8,177,007.89	8,183,117.18	6,109.29
41351814	Procuraduría General de la República	0.00	25,627.48	25,627.48	0.00
41351827	Instituto Nacional de Pensiones de los Empleados Públicos (INPEP)	0.00	60,157.58	60,157.58	0.00
41351837	Instituto de Previsión Social de la Fuerza Armada (IPSFA)	0.00	3,371.04	3,371.04	0.00
41351887	CRUZ ROJA SALVADOREÑA	0.00	337.84	337.84	0.00
41351893	Instituto Salvadoreño del Seguro Social (ISSS)	0.00	481,424.53	481,424.53	0.00
41351921	Fondo Social para la Vivienda (FSV)	0.00	81,788.47	81,788.47	0.00
41351935	Tesoro Público (DGT)	0.00	800,476.47	801,566.28	1,089.81
41354	A.M. x Adquisiciones de Bienes y Servicios	0.00	8,068,108.77	9,324,741.54	1,256,632.77
41354001	Adquisiciones de Bienes y Servicios	0.00	7,421,536.41	8,609,644.63	1,188,108.22
41354896	Mario Roger Hernández	0.00	184,757.06	184,757.06	0.00
41354897	Edwin A. Zelada Uceda	0.00	7,877.13	63,191.03	55,313.90
41354920	Administración Nacional de Acueductos y Alcantarillados (ANDA)	0.00	46,096.97	51,555.63	5,458.66
41354935	Tesoro Público (DGT)	0.00	397,078.98	404,830.97	7,751.99
41354939	Wendy Esther Marin Cañas	0.00	10,762.22	10,762.22	0.00

Ramo de Economía
BALANCE DE COMPROBACION
Del 1 de Enero al 31 de Diciembre (Preliminar) del 2015
(EN DOLARES)

20/01/2016

Pag. 7 de 13

Agrupacion Operacional : 1 Recursos de Caracter Ordinario

CODIGO	CONCEPTO	SALDO ANTERIOR	DEBE	HABER	SALDO ACUMULADO
41355	A.M. x Gastos Financieros y Otros	0.00	1,175,068.28	1,340,114.08	165,045.80
41355001	Gastos Financieros y Otros	0.00	1,164,906.89	1,328,747.22	163,840.33
41355935	Tesoro Público (DGT)	0.00	10,161.39	11,366.86	1,205.47
41356	A.M. x Transferencias Corrientes Otorgadas	0.00	75,963,355.31	79,992,673.57	4,029,318.26
41356001	Transferencias Corrientes Otorgadas	0.00	60,243,816.13	62,217,183.31	1,973,367.18
41356899	Consejo de Vigilancia de la Contaduría Pública y Auditoría	0.00	170,155.06	170,155.06	0.00
41356901	Consejo Salvadoreño del Café (CSC)	0.00	275,794.68	275,794.68	0.00
41356913	Comisión Nacional de la Micro y Pequeña Empresa (CONAMYPE)	0.00	5,496,890.00	7,000,905.00	1,504,015.00
41356935	Tesoro Público (DGT)	0.00	975,038.96	982,585.97	7,547.01
41356939	Consejo Nacional de Calidad	0.00	865,137.88	937,087.81	71,949.93
41356942	Defensoría del Consumidor	0.00	4,903,892.28	5,182,919.92	279,027.64
41356943	Superintendencia de Competencia	0.00	1,811,842.61	1,957,608.16	145,765.55
41356947	Consejo Nacional de Energía	0.00	1,220,787.71	1,268,433.66	47,645.95
41361	A.M. x Inversiones en Activos Fijos	0.00	332,731.83	604,929.03	272,197.20
41361001	Inversiones en Activos Fijos	0.00	329,235.37	598,749.51	269,514.14
41361935	Tesoro Público (DGT)	0.00	3,496.46	6,179.52	2,683.06
41362	A.M. x Transferencias de Capital Otorgadas	0.00	7,049,046.54	7,737,008.83	687,962.29
41362001	Transferencias de Capital Otorgadas	0.00	5,898,367.51	6,342,921.91	444,554.40
41362913	Comision Nacional de la Micro y Pequeña Empresa (CONAMYPE)	0.00	1,060,000.00	1,253,000.00	193,000.00
41362935	Tesoro Público (DGT)	0.00	1,031.38	1,330.23	298.85
41362942	Defensoría del Consumidor	0.00	89,647.65	139,756.69	50,109.04
41381	A.M X Transferencias de Contribuciones Especiales	0.00	679,635.70	803,220.00	123,584.30
41381936	Consejo Salvadoreño de la Agroindustria Azucarera	0.00	679,635.70	803,220.00	123,584.30
41389	A.M. x Operaciones de Ejercicios Anteriores	0.00	5,756,208.56	5,756,208.56	0.00
41389001	Operaciones de Ejercicios Anteriores	0.00	5,617,863.65	5,617,863.65	0.00
41389935	OPERACION DE EJER. ANT. DGT.	0.00	138,344.91	138,344.91	0.00
42	Financiamiento de Terceros	5,626,858.99	5,613,998.50	3,406,782.46	3,419,642.95
424	Acreedores Financieros	5,626,858.99	5,613,998.50	3,406,782.46	3,419,642.95
42450	Provisiones por Acreedores Monetarios	2,364,205.47	2,364,205.47	3,404,382.46	3,404,382.46
42450777	Provisiones por Acreedores Monetarios	2,364,205.47	2,364,205.47	3,404,382.46	3,404,382.46
42451	Acreedores Monetarios por Pagar	3,262,067.54	3,249,793.03	2,400.00	14,674.51
42451489	AMP X A.M. x Operaciones de Ejercicios Anteriores	15,000.00	15,000.00	0.00	0.00
42451777	Acreedores Monetarios por Pagar	3,247,067.54	3,234,793.03	2,400.00	14,674.51
42452	Provision por Obligaciones de Convenios en Subsidios	585.98	0.00	0.00	585.98
42452004	Subsidio GLP Terminales de Gas del Pacifico, SA de CV	207.37	0.00	0.00	207.37
42452005	Subsidio GLP Total El Salvador, SA de CV	27.26	0.00	0.00	27.26
42452007	Subsidio GLP Zeta Gas de El Salvador, SA de CV	351.35	0.00	0.00	351.35
Sub Total Título		5,827,483.69	241,543,874.05	246,381,556.25	10,665,165.89

Ramo de Economía
BALANCE DE COMPROBACION
Del 1 de Enero al 31 de Diciembre (Preliminar) del 2015
(EN DOLARES)

20/01/2016
Pag. 8 de 13

Agrupacion Operacional : 1 Recursos de Caracter Ordinario

CODIGO	CONCEPTO	SALDO ANTERIOR	DEBE	HABER	SALDO ACUMULADO
8	Obligaciones Propias	11,532,016.35	123,223,584.70	122,722,495.91	11,030,927.56
81	Patrimonio Estatal	11,532,016.35	12,759,146.94	12,797,820.96	11,570,690.37
811	Patrimonio	11,533,576.00	12,758,951.44	12,796,438.38	11,571,062.94
81101	Patrimonio Gobierno Central	4,025,920.16	0.00	14,478.00	4,040,398.16
81101001	Patrimonio Gobierno Central	4,025,920.16	0.00	14,478.00	4,040,398.16
81107	Donaciones y Legados Bienes Corporales	3,233,249.92	0.00	23,008.94	3,256,258.86
81107001	Donaciones y Legados Bienes Corporales	173,925.56	0.00	0.00	173,925.56
81107002	Donaciones Proyecto VI Censos Económicos	35,702.21	0.00	0.00	35,702.21
81107003	Donación BANAFI	48,270.99	0.00	0.00	48,270.99
81107004	Donación INCAFE	9,428.57	0.00	0.00	9,428.57
81107005	Donación PNUD/ELS/92/009	9,741.03	0.00	0.00	9,741.03
81107007	Donación CEL/PATSE	38,657.14	0.00	0.00	38,657.14
81107008	Donación Programa -2039/94 SETEFE	29,303.43	0.00	0.00	29,303.43
81107009	Donación Proyecto #1043 (DIGESTYC)	8,228.57	0.00	0.00	8,228.57
81107010	Donación SETEFE (DIGESTYC)	17,969.14	0.00	0.00	17,969.14
81107011	Donación Proyecto # 1828 (DIGESTYC)	20,292.00	0.00	0.00	20,292.00
81107012	Donación de Las Naciones Unidas	31,762.29	0.00	0.00	31,762.29
81107017	Donaciones Proyecto Competitividad	793,575.93	0.00	0.00	793,575.93
81107018	Donaciones AID/Energia Electrica	15,931.02	0.00	0.00	15,931.02
81107020	Donacion Anglosal x Computadora Portatil (robada)	1,525.50	0.00	0.00	1,525.50
81107021	Donación OIM-Organización Internacional para las Migraciones (Digestyc)	4,000.20	0.00	0.00	4,000.20
81107022	Donacion Proyecto 40182	17,594.60	0.00	0.00	17,594.60
81107023	Donaciones MECOVI Proyecto 40002	135,804.52	0.00	0.00	135,804.52
81107024	Donaciones CONAMYPE	93,637.73	0.00	0.00	93,637.73
81107025	Donacion Superintendencia de Competencia	13,566.61	0.00	0.00	13,566.61
81107026	Donacion del Proyecto 40181 Des. de un Mercado Nac. Sost. Para Serv. de Energia	60,651.29	0.00	0.00	60,651.29
81107027	Donacion proy 40273 Actualizacion Cartografica para La Ejecucion de VI censo	826,151.77	0.00	0.00	826,151.77
81107028	Donacion 2356 enc. de hogares de prop. mult. 2000-2001	3,742.70	0.00	0.00	3,742.70
81107029	Donac. Proy. 40274 Fortalec. de las PYMES	16,745.44	0.00	0.00	16,745.44
81107030	Donac. Proy. 40259 Prep del VI censo de pobla. y vivi 2006	11,002.17	0.00	0.00	11,002.17
81107031	Donacion del Proy. 40286 Fortalecimiento Inst. de la DIGESTYC	22,139.16	0.00	0.00	22,139.16
81107032	Donacion FOMILENIO	171,530.57	0.00	0.00	171,530.57
81107033	Donacion Secretaria de Integracion Economica Centroamericana (SIECA)	24,400.98	0.00	0.00	24,400.98
81107034	Donac. proy.40340 Planificacion Indicativa Sector Electrico	15,333.96	0.00	0.00	15,333.96
81107035	Organizacion de los Estados Americanos (OEA)	6,384.00	0.00	0.00	6,384.00
81107036	Donac. Sistema de la Integracion Centroamericana (SG-SICA)	40,773.98	0.00	0.00	40,773.98
81107037	Donac. Agencia de Cooperacion Sueca para el Desarrollo Internaciona (ASDI/SIDA)	30,780.00	0.00	0.00	30,780.00
81107038	Donac. Agencia de Estados Unidos para el Desarrollo Internacional USAID	1,629.28	0.00	0.00	1,629.28
81107039	Donac. Proy. 40491 Programa Eficiencia Energetica	70,000.00	0.00	0.00	70,000.00
81107040	Donac. Fdo. de las Nac. Unidas para la Infancia (UNICEF)	2,580.00	0.00	0.00	2,580.00

Ramo de Economía
BALANCE DE COMPROBACION
 Del 1 de Enero al 31 de Diciembre (Preliminar) del 2015
 (EN DOLARES)

20/01/2016
 Pag. 9 de 13

Agrupacion Operacional : 1 Recursos de Caracter Ordinario

CODIGO	CONCEPTO	SALDO ANTERIOR	DEBE	HABER	SALDO ACUMULADO
81107042	Donacion Recicladora El Bosque	24,833.23	0.00	0.00	24,833.23
81107043	Donacion Programa de las Naciones Unidas para el Desarrollo (PNUD)	304,806.94	0.00	0.00	304,806.94
81107044	Comiciones por Préstamos MINEC-Banco Hipotecario	1,364.25	0.00	0.00	1,364.25
81107045	Secretaria Tecnica de la Presidencia	9,704.91	0.00	0.00	9,704.91
81107046	Donacion Universidad de Minnesota, Estados unidos	0.00	0.00	2,774.46	2,774.46
81107047	Donacion Organizacon Mundial para las Migraciones (OIM)	0.00	0.00	20,234.48	20,234.48
81107999	Donaciones y Legados de Bienes Corporativos	89,778.25	0.00	0.00	89,778.25
81109	Resultado Ejercicios Anteriores	1,552,490.97	5,090,395.56	3,838,687.97	300,783.38
81109018	Resultado de Ejercicios Anteriores 2005	2,014,224.72	0.00	0.00	2,014,224.72
81109019	Resultado de Ejercicios Anteriores 2006	1,016,307.09	0.00	0.00	1,016,307.09
81109020	Resultado de Ejercicios Anteriores 2007	(168,755.67)	0.00	0.00	(168,755.67)
81109021	Resultado de Ejercicios Anteriores 2008	(1,516,187.84)	0.00	0.00	(1,516,187.84)
81109022	Resultado de Ejercicios Anteriores 2009	(187,285.13)	0.00	0.00	(187,285.13)
81109023	Resultado de Ejercicios Anteriores 2010	(567,530.00)	0.00	0.00	(567,530.00)
81109024	Resultado de Ejercicios Anteriores 2011	1,177,237.24	0.00	0.00	1,177,237.24
81109025	Resultados de Ejercicios Anteriores 2012	(429,833.89)	0.00	0.00	(429,833.89)
81109026	Resultados de Ejercicios Anteriores 2013	214,314.45	682,824.15	682,824.15	214,314.45
81109027	Resultado de Ejercicios Anteriores/2014	0.00	4,407,571.41	3,155,863.82	(1,251,707.59)
81111	Resultado Ejercicio Corriente	(1,251,707.59)	7,668,555.88	8,920,263.47	0.00
81111999	Resultado Ejercicio Corriente	(1,251,707.59)	7,668,555.88	8,920,263.47	0.00
81113	Superávit por Revaluaciones	3,973,622.54	0.00	0.00	3,973,622.54
81113001	Superávit por Revaluaciones	3,973,622.54	0.00	0.00	3,973,622.54
819	Detrimento Patrimonial	1,559.65	195.50	1,382.58	372.57
81907	Detrimentos de Inversiones en Bienes de Uso	1,559.65	195.50	1,382.58	372.57
81907001	Detrimentos de Inveriones en Bienes de Uso	1,559.65	195.50	1,382.58	372.57
83	Gastos de Gestión	0.00	110,464,437.76	0.00	110,464,437.76
831	Gastos de Inversiones Públicas	0.00	5,442,471.32	0.00	5,442,471.32
83169	Proyectos y Programas de Desarrollo Social Diversos	0.00	5,442,471.32	0.00	5,442,471.32
83169008	Aplicació a la Inversion del proyecto 6025 BID	0.00	5,442,471.32	0.00	5,442,471.32
833	Gastos en Personal	0.00	9,628,590.40	0.00	9,628,590.40
83301	Remuneraciones Personal Permanente	0.00	7,707,336.48	0.00	7,707,336.48
83301001	Sueldos	0.00	7,003,816.42	0.00	7,003,816.42
83301003	Aguinaldos	0.00	226,374.58	0.00	226,374.58
83301005	Dietas	0.00	0.00	0.00	0.00
83301007	Beneficios Adicionales	0.00	477,145.48	0.00	477,145.48
83303	Remuneraciones Personal Eventual	0.00	972,542.79	0.00	972,542.79
83303001	Sueldos	0.00	917,795.77	0.00	917,795.77
83303003	Aguinaldos	0.00	12,904.07	0.00	12,904.07
83303004	Sobresueldos	0.00	31,592.95	0.00	31,592.95
83303006	Beneficios Adicionales	0.00	10,250.00	0.00	10,250.00

Ramo de Economía
BALANCE DE COMPROBACION
 Del 1 de Enero al 31 de Diciembre (Preliminar) del 2015
 (EN DOLARES)

20/01/2016
 Pag. 10 de 13

Agrupacion Operacional : 1 Recursos de Caracter Ordinario

CODIGO	CONCEPTO	SALDO ANTERIOR	DEBE	HABER	SALDO ACUMULADO
83305	Remuneraciones por Servicios Extraordinarios	0.00	7,184.40	0.00	7,184.40
83305001	Horas Extraordinarias	0.00	7,184.40	0.00	7,184.40
83307	Contrib. Patronales a Inst. de Seguridad Social Pública	0.00	375,543.52	0.00	375,543.52
83307001	Por Remuneraciones Permanentes	0.00	356,945.12	0.00	356,945.12
83307002	Por Remuneraciones Eventuales	0.00	18,015.95	0.00	18,015.95
83307003	Por Remuneraciones Extraordinarias	0.00	582.45	0.00	582.45
83309	Contrib. Patronales a Inst de Seguridad Social Privadas	0.00	446,010.15	0.00	446,010.15
83309001	Por Remuneraciones Permanentes	0.00	395,721.44	0.00	395,721.44
83309002	Por Remuneraciones Eventuales	0.00	49,994.95	0.00	49,994.95
83309003	Por Remuneraciones Extraordinarias	0.00	293.76	0.00	293.76
83311	Gastos de Representación	0.00	20,571.48	0.00	20,571.48
83311001	Por Prestación de Servicios en el País	0.00	20,571.48	0.00	20,571.48
83313	Indemnizaciones	0.00	99,401.58	0.00	99,401.58
83313001	Al Personal de Servicios Permanentes	0.00	87,380.19	0.00	87,380.19
83313002	Al Personal de Servicios Eventuales	0.00	12,021.39	0.00	12,021.39
834	Gastos en Bienes de Consumo y Servicios	0.00	8,166,740.40	0.00	8,166,740.40
83401	Productos Alimenticios, Agropecuarios y Forestales	0.00	38,733.11	0.00	38,733.11
83401001	Productos Alimenticios para Personas	0.00	37,320.98	0.00	37,320.98
83401003	Productos Agropecuarios y Forestales	0.00	1,412.13	0.00	1,412.13
83403	Productos Textiles y Vestuarios	0.00	125,176.50	0.00	125,176.50
83403001	Productos Textiles y Vestuarios	0.00	125,176.50	0.00	125,176.50
83405	Materiales de Oficina, Productos de Papel e Impresos	0.00	67,766.05	0.00	67,766.05
83405001	Productos de Papel y Cartón	0.00	50,429.68	0.00	50,429.68
83405002	Materiales de Oficina	0.00	11,770.57	0.00	11,770.57
83405003	Libros, Textos, Utiles de Enseñanza y Publicaciones	0.00	5,565.80	0.00	5,565.80
83407	Productos de Cuero y Caucho	0.00	8,022.68	0.00	8,022.68
83407001	Productos de Cuero y Caucho	0.00	1,109.23	0.00	1,109.23
83407003	Llantas y Neumáticos	0.00	6,913.45	0.00	6,913.45
83409	Productos Químicos, Combustibles y Lubricantes	0.00	206,007.74	0.00	206,007.74
83409001	Productos Químicos	0.00	13,253.97	0.00	13,253.97
83409002	Productos Farmacéuticos y Medicinales	0.00	2,035.86	0.00	2,035.86
83409003	Combustibles y Lubricantes	0.00	190,717.91	0.00	190,717.91
83411	Minerales y Productos Derivados	0.00	31,343.14	0.00	31,343.14
83411001	Minerales no Metálicos y Productos Derivados	0.00	27,815.85	0.00	27,815.85
83411002	Minerales Metálicos y Productos Derivados	0.00	3,527.29	0.00	3,527.29
83413	Materiales de Uso o Consumo	0.00	101,246.63	0.00	101,246.63
83413001	Materiales e Instrumental de Laboratorios y Uso Médico	0.00	14,228.07	0.00	14,228.07
83413002	Materiales Informáticos	0.00	83,104.45	0.00	83,104.45
83413004	Materiales Eléctricos	0.00	3,914.11	0.00	3,914.11
83415	Bienes de Uso y Consumo Diverso	0.00	208,294.15	0.00	208,294.15

Ramo de Economía
BALANCE DE COMPROBACION
Del 1 de Enero al 31 de Diciembre (Preliminar) del 2015
(EN DOLARES)

20/01/2016
Pag. 11 de 13

Agrupacion Operacional : 1 Recursos de Caracter Ordinario

CODIGO	CONCEPTO	SALDO ANTERIOR	DEBE	HABER	SALDO ACUMULADO
83415001	Herramientas, Repuestos y Accesorios	0.00	29,173.24	0.00	29,173.24
83415099	Bienes de Uso y Consumo Diversos	0.00	179,120.91	0.00	179,120.91
83417	Servicios Básicos	0.00	1,419,251.45	0.00	1,419,251.45
83417001	Servicios de Energía Eléctrica	0.00	391,484.05	0.00	391,484.05
83417002	Servicios de Agua	0.00	65,600.09	0.00	65,600.09
83417003	Servicios de Telecomunicaciones	0.00	949,735.90	0.00	949,735.90
83417004	Servicios de Correos	0.00	12,431.41	0.00	12,431.41
83419	Mantenimiento y Reparación	0.00	198,340.06	0.00	198,340.06
83419001	Mantenimientos y Reparaciones de Bienes Muebles	0.00	120,434.02	0.00	120,434.02
83419002	Mantenimientos y Reparaciones de Vehículos	0.00	77,906.04	0.00	77,906.04
83421	Servicios Comerciales	0.00	1,160,009.49	0.00	1,160,009.49
83421001	Transportes, Fletes y Almacenamientos	0.00	80.00	0.00	80.00
83421002	Servicios de Publicidad	0.00	238,431.78	0.00	238,431.78
83421003	Servicios de Vigilancia	0.00	525,881.62	0.00	525,881.62
83421004	Servicios de Limpiezas y Fumigaciones	0.00	219,692.14	0.00	219,692.14
83421005	Servicios de Lavanderías y Planchado	0.00	124.00	0.00	124.00
83421006	Servicios de Laboratorios	0.00	7,898.70	0.00	7,898.70
83421010	Impresiones, Publicaciones y Reproducciones	0.00	167,901.25	0.00	167,901.25
83423	Otros Servicios y Arrendamientos Diversos	0.00	633,557.37	0.00	633,557.37
83423001	Atenciones Oficiales	0.00	59,330.15	0.00	59,330.15
83423099	Servicios Generales y Arrendamientos Diversos	0.00	574,227.22	0.00	574,227.22
83425	Arrendamientos y Derechos	0.00	649,191.79	0.00	649,191.79
83425001	De Bienes Muebles	0.00	109,656.67	0.00	109,656.67
83425002	De Bienes Inmuebles	0.00	539,535.12	0.00	539,535.12
83427	Pasajes y Viáticos	0.00	413,260.95	0.00	413,260.95
83427001	Pasajes al Interior	0.00	197,745.12	0.00	197,745.12
83427002	Pasajes al Exterior	0.00	54,254.83	0.00	54,254.83
83427003	Viáticos por Comisión Interna	0.00	77,886.00	0.00	77,886.00
83427004	Viáticos por Comisión Externa	0.00	83,375.00	0.00	83,375.00
83429	Servicios Técnicos y Profesionales	0.00	2,906,539.29	0.00	2,906,539.29
83429003	Servicios Jurídicos	0.00	13,040.00	0.00	13,040.00
83429005	Servicios de Capacitación	0.00	6,031.46	0.00	6,031.46
83429099	Consultorias, Estudios e Investigaciones Diversas	0.00	2,887,467.83	0.00	2,887,467.83
835	Gastos en Bienes Capitalizables	0.00	313,800.41	0.00	313,800.41
83501	Maquinarias y Equipos de Producción	0.00	719.96	0.00	719.96
83501001	Maquinarias y Equipos de Producción	0.00	719.96	0.00	719.96
83507	Maquinaria, Equipo y Mobiliario Diverso	0.00	113,746.36	0.00	113,746.36
83507001	Mobiliarios	0.00	69,127.80	0.00	69,127.80
83507002	Equipos Informáticos	0.00	16,944.40	0.00	16,944.40
83507003	Maquinarias y Equipos	0.00	23,436.66	0.00	23,436.66

Ramo de Economía
BALANCE DE COMPROBACION
Del 1 de Enero al 31 de Diciembre (Preliminar) del 2015
(EN DOLARES)

20/01/2016
Pag. 12 de 13

Agrupación Operacional : 1 Recursos de Caracter Ordinario

CODIGO	CONCEPTO	SALDO ANTERIOR	DEBE	HABER	SALDO ACUMULADO
83507099	Bienes Muebles Diversos	0.00	4,237.50	0.00	4,237.50
83513	Gastos en Activos Intangibles	0.00	199,334.09	0.00	199,334.09
83513003	Derechos de Propiedad Intelectual	0.00	199,334.09	0.00	199,334.09
836	Gastos Financieros y Otros	0.00	1,307,764.43	0.00	1,307,764.43
83601	Primas y Gastos por Seguros y Comisiones Bancarias	0.00	1,285,530.37	0.00	1,285,530.37
83601001	Primas y Gastos de Seguros de Personas	0.00	24,359.32	0.00	24,359.32
83601002	Primas y Gastos de Seguros de Bienes	0.00	16,918.31	0.00	16,918.31
83601003	Comisiones y Gastos Bancarios	0.00	1,244,252.74	0.00	1,244,252.74
83603	Impuestos, Tasas y Derechos	0.00	22,234.06	0.00	22,234.06
83603099	Impuestos, Tasas y Derechos Diversos	0.00	22,234.06	0.00	22,234.06
837	Gastos en Transferencias Otorgadas	0.00	84,255,009.13	0.00	84,255,009.13
83705	Transferencias Corrientes al Sector Público	0.00	17,775,490.26	0.00	17,775,490.26
83705899	Consejo de Vigilancia de la Contaduría Pública y Auditoría	0.00	179,226.99	0.00	179,226.99
83705901	Consejo Salvadoreño del Café (CSC)	0.00	300,670.76	0.00	300,670.76
83705913	Comisión Nacional de la Micro y Pequeña Empresa	0.00	7,000,905.00	0.00	7,000,905.00
83705939	Consejo Nacional de Calidad	0.00	1,017,663.24	0.00	1,017,663.24
83705942	Defensoría del Consumidor	0.00	5,600,738.24	0.00	5,600,738.24
83705943	Superintendencia de Competencia	0.00	2,257,521.41	0.00	2,257,521.41
83705947	Consejo Nacional de Energía	0.00	1,418,764.62	0.00	1,418,764.62
83707	Transferencias de Capital al Sector Público	0.00	1,394,084.62	0.00	1,394,084.62
83707913	Comisión Nacional de la Micro y Pequeña Empresa	0.00	1,253,000.00	0.00	1,253,000.00
83707942	Defensoría del Consumidor	0.00	141,084.62	0.00	141,084.62
83709	Transferencias Corrientes al Sector Privado	0.00	62,217,183.31	0.00	62,217,183.31
83709001	A Empresas Privadas no Financieras	0.00	25,000,007.43	0.00	25,000,007.43
83709003	A Organismos sin Fines de Lucro	0.00	2,000.00	0.00	2,000.00
83709004	A Personas Naturales	0.00	37,215,175.88	0.00	37,215,175.88
83711	Transferencias de Capital al Sector Privado	0.00	2,065,030.94	0.00	2,065,030.94
83711001	A Empresas Privadas no Financieras	0.00	2,065,030.94	0.00	2,065,030.94
83741	Transferencias por Contribuciones Especiales al Sector Público	0.00	803,220.00	0.00	803,220.00
83741936	Consejo Salvadoreño de la Agroindustria Azucarera (CONSAA)	0.00	803,220.00	0.00	803,220.00
838	Costos de Ventas y Cargos Calculados	0.00	815,518.09	0.00	815,518.09
83815	Depreciación de Bienes de Uso	0.00	815,518.09	0.00	815,518.09
83815001	Depreciación de Bienes de Uso	0.00	815,518.09	0.00	815,518.09
839	Gastos de Actualizaciones y Ajustes	0.00	534,543.58	0.00	534,543.58
83905	Gastos por Pérdidas o Daños de Bienes de Uso	0.00	12,139.81	0.00	12,139.81
83905001	Gastos por Pérdidas o Daños de Bienes de Uso	0.00	445.86	0.00	445.86
83905002	Gastos por Pérdidas o Daños de Bienes Almacén MINEC GOES	0.00	11,693.91	0.00	11,693.91
83905003	Gastos por Pérdidas o Daños de Bienes Almacén Digestyc GOES	0.00	0.04	0.00	0.04
83950	Diferencias por Tipo de Cambio M/E	0.00	408.66	0.00	408.66
83950001	Diferenciales Cambiarios	0.00	408.66	0.00	408.66

Ramo de Economía
BALANCE DE COMPROBACION
Del 1 de Enero al 31 de Diciembre (Preliminar) del 2015
(EN DOLARES)

Agrupacion Operacional : 1 Recursos de Caracter Ordinario

CODIGO	CONCEPTO	SALDO ANTERIOR	DEBE	HABER	SALDO ACUMULADO
83955	Ajustes de Ejercicios Anteriores	0.00	521,995.11	0.00	521,995.11
83955001	Ajustes de Ejercicios Anteriores	0.00	213,811.04	0.00	213,811.04
83955935	Ajustes de Ejercicios Anteriores DGT.	0.00	308,184.07	0.00	308,184.07
85	Ingresos de Gestión	0.00	0.00	109,924,674.95	109,924,674.95
856	Ingresos por Transferencias Corrientes Recibidas	0.00	0.00	99,201,185.75	99,201,185.75
85603	Transferencias Corrientes de Aporte Fiscal	0.00	0.00	99,201,185.75	99,201,185.75
85603935	Tesoro Público Nacional	0.00	0.00	99,201,185.75	99,201,185.75
857	Ingresos por Transferencias de Capital Recibidas	0.00	0.00	10,257,189.34	10,257,189.34
85701	Transferencias de Capital de Aporte Fiscal	0.00	0.00	9,453,969.34	9,453,969.34
85701935	Tesoro Público Nacional	0.00	0.00	9,453,969.34	9,453,969.34
85743	Transferencias de Contribuciones Especiales de Aporte Fiscal	0.00	0.00	803,220.00	803,220.00
85743935	Tesoro Público Nacional	0.00	0.00	803,220.00	803,220.00
859	Ingresos por Actualizaciones y Ajustes	0.00	0.00	466,299.86	466,299.86
85951	Corrección de Recursos	0.00	0.00	2,274.03	2,274.03
85951002	Correccion de Recursos Almacen Minec GOES	0.00	0.00	2,273.28	2,273.28
85951003	Correccion de Recursos Almacen Digestyc GOES	0.00	0.00	0.45	0.45
85951005	Correccion de Recursos Almacen Censos Nacionales	0.00	0.00	0.30	0.30
85955	Ajustes de Ejercicios Anteriores	0.00	0.00	464,025.83	464,025.83
85955001	Ajustes de Ejercicios Anteriores	0.00	0.00	244,069.40	244,069.40
85955935	Ajustes de Ejercicios Anteriores DGT	0.00	0.00	219,956.43	219,956.43
Sub Total Título		11,532,016.35	123,223,584.70	122,722,495.91	11,030,927.56
Total		(0.00)	623,609,182.97	623,609,182.97	(0.00)



Wilfredo de Jesús
Wilfredo de Jesús
Mauricio Henríquez



Jose Adonay Molina
Jose Adonay Molina
Jefe División de Contabilidad
Ministerio de Economía

Ramo de Economía
BALANCE DE COMPROBACION
Del 1 de Enero al 31 de Diciembre (Preliminar) del 2015
(EN DOLARES)

20/01/2016

Pag. 1 de 7

Agrupacion Operacional : 4 Recursos de Actividades Especiales

CODIGO	CONCEPTO	SALDO ANTERIOR	DEBE	HABER	SALDO ACUMULADO
2	Recursos	666,718.42	7,364,213.33	7,419,266.03	611,665.72
21	Fondos	38,213.12	7,105,364.20	7,140,311.74	3,265.58
211	Disponibilidades	38,187.55	5,158,336.09	5,193,258.06	3,265.58
21101	Caja General	0.00	1,910,978.81	1,910,978.81	0.00
21101002	Fdo. Act.Esp.Digestyc Cta. N° 41250896001	0.00	1,910,978.81	1,910,978.81	0.00
21109	Bancos Comerciales M/D	38.57	1,336,156.53	1,336,185.16	9.94
21109001	Banco Comerciales M/D	0.00	0.00	0.00	0.00
21109002	Fdo. Act. Espec. Digestyc Cta. Cte. 0510-008268-1 BAC	38.57	1,336,156.53	1,336,185.16	9.94
21151	Fondos Depósitos en Tesoro Público	38,148.98	1,911,200.75	1,946,094.09	3,255.64
21151001	Fondos en Depósitos en Tesoro Público	38,148.98	1,911,200.75	1,946,094.09	3,255.64
21151935	Tesoro Público (DGT)	0.00	0.00	0.00	0.00
212	Anticipos de Fondos	25.57	23,944.22	23,969.79	0.00
21201	Anticipos a Empleados	25.57	12,000.00	12,025.57	0.00
21201002	Anticipos a Empleados FAE Digestyc	0.00	12,000.00	12,000.00	0.00
21201999	Anticipos a Empleados	25.57	0.00	25.57	0.00
21215	Anticipo Pago IVA por Retención	0.00	11,944.22	11,944.22	0.00
21215935	Tesoro Publico	0.00	11,944.22	11,944.22	0.00
213	Deudores Monetarios	0.00	1,923,083.89	1,923,083.89	0.00
21314	D.M. x Venta de Bienes y Servicios	0.00	1,922,923.03	1,922,923.03	0.00
21314001	D.M x Venta de Bienes y Servicios	0.00	1,922,923.03	1,922,923.03	0.00
21389	D.M. x Operaciones de Ejercicios Anteriores	0.00	160.86	160.86	0.00
21389001	D.M. x Operaciones de Ejercicios Anteriores	0.00	42.00	42.00	0.00
21389935	D.M.x Operaciones de Ejercicios Anteriores DGT	0.00	118.86	118.86	0.00
22	Inversiones Financieras	6,713.74	69,420.82	69,407.31	6,727.25
225	Deudores Financieros	0.00	23,035.37	23,035.37	0.00
22507	Crédito Fiscal por Adquisiciones de Bienes y Servicios	0.00	21,065.45	21,065.45	0.00
22507001	Crédito Fiscal	0.00	21,065.45	21,065.45	0.00
22513	Crédito Fiscal por Remanente de IVA	0.00	1,969.92	1,969.92	0.00
22513001	Crédito Fiscal por Remanente de IVA	0.00	1,969.92	1,969.92	0.00
226	Inversiones Intangibles	6,713.74	46,385.45	46,371.94	6,727.25
22605	Seguros Pagados por Anticipado	0.00	18,251.93	18,251.93	0.00
22605002	Primas y Gastos de Seguros de Bienes	0.00	18,251.93	18,251.93	0.00
22615	Derechos de Propiedad Intangible	12,933.16	5,041.59	4,840.00	13,134.75
22615003	Derechos de Propiedad Intelectual	12,933.16	5,041.59	4,840.00	13,134.75
22699	Amortizaciones Acumuladas	6,219.42	23,091.93	23,280.01	6,407.50
22699002	Intangibles	6,219.42	4,840.00	5,028.08	6,407.50
22699004	Primas y Gastos de Seguros de Bienes	0.00	18,251.93	18,251.93	0.00
23	Inversiones en Existencias	207,089.43	145,170.99	132,768.38	219,492.04
231	Existencias Institucionales	207,089.43	145,170.99	132,768.38	219,492.04
23101	Productos Alimenticios Agropecuarios y Forestales	1,249.50	1,140.00	2,132.28	257.22

Ramo de Economía
BALANCE DE COMPROBACION
Del 1 de Enero al 31 de Diciembre (Preliminar) del 2015
(EN DOLARES)

20/01/2016

Pag. 2 de 7

Agrupacion Operacional : 4 Recursos de Actividades Especiales

CODIGO	CONCEPTO	SALDO ANTERIOR	DEBE	HABER	SALDO ACUMULADO
23101001	Productos Alimenticios para Personas	1,249.50	1,140.00	2,132.28	257.22
23103	Productos Textiles y Vestuarios	1,435.00	1,950.60	2,127.30	1,258.30
23103001	Productos Textiles y Vestuarios	1,435.00	1,950.60	2,127.30	1,258.30
23105	Materiales de Oficina, Productos de Papel e Impresos	42,158.51	9,636.76	26,866.53	24,928.74
23105001	Productos de Papel y Cartón	35,709.53	3,628.40	20,359.22	18,978.71
23105002	Materiales de Oficina	6,448.98	6,008.36	6,507.31	5,950.03
23107	Productos de Cuero y Caucho	10,974.64	0.00	7,333.52	3,641.12
23107001	Productos de Cuero y Caucho	90.00	0.00	30.00	60.00
23107003	Llantas y Neumáticos	10,884.64	0.00	7,303.52	3,581.12
23109	Productos Químicos, Combustibles y Lubricantes	95,790.68	93,111.36	65,673.97	123,228.07
23109001	Productos Químicos	3,704.54	1,039.31	1,557.69	3,186.16
23109003	Combustibles y Lubricantes	92,086.14	92,072.05	64,116.28	120,041.91
23111	Minerales y Productos Derivados	1,649.80	178.06	1,083.27	744.59
23111002	Minerales Metálicos y Productos Derivados	1,649.80	178.06	1,083.27	744.59
23113	Materiales de Uso o Consumo	50,176.82	28,869.49	16,505.01	62,541.30
23113002	Materiales Informáticos	47,236.26	28,497.35	15,145.62	60,587.99
23113004	Materiales Eléctricos	2,940.56	372.14	1,359.39	1,953.31
23115	Bienes de Uso y Consumo Diversos	3,654.48	10,284.72	11,046.50	2,892.70
23115001	Herramientas, Repuestos y Accesorios	2,105.99	9,967.72	9,729.93	2,343.78
23115099	Bienes de Uso y Consumo Diversos	1,548.49	317.00	1,316.57	548.92
24	Inversiones en Bienes de Uso	414,702.13	44,257.32	76,778.60	382,180.85
241	Bienes Depreciables	414,702.13	44,257.32	76,778.60	382,180.85
24117	Equipo de Transporte, Tracción y Elevación	326,530.59	0.00	0.00	326,530.59
24117001	Vehículos de Transporte	326,530.59	0.00	0.00	326,530.59
24119	Maquinaria, Equipo y Mobiliario Diverso	375,325.35	44,257.32	0.00	419,582.67
24119001	Mobiliarios	19,813.54	0.00	0.00	19,813.54
24119002	Maquinarias y Equipos	114,013.60	29,333.49	0.00	143,347.09
24119004	Equipos Informáticos	240,117.48	14,923.83	0.00	255,041.31
24119099	Bienes Muebles Diversos	1,380.73	0.00	0.00	1,380.73
24199	Depreciación Acumulada	287,153.81	0.00	76,778.60	363,932.41
24199017	Equipo de Transporte, Tracción y Elevación	86,889.15	0.00	25,084.03	111,973.18
24199019	Maquinaria, Equipo y Mobiliario Diverso	200,264.66	0.00	51,694.57	251,959.23
Sub Total Título		666,718.42	7,364,213.33	7,419,266.03	611,665.72

Ramo de Economía
BALANCE DE COMPROBACION
Del 1 de Enero al 31 de Diciembre (Preliminar) del 2015
(EN DOLARES)

20/01/2016

Pag. 3 de 7

Agrupacion Operacional : 4 Recursos de Actividades Especiales

CODIGO	CONCEPTO	SALDO ANTERIOR	DEBE	HABER	SALDO ACUMULADO
4	Obligaciones con Terceros	27,507.12	3,662,021.64	3,643,127.00	8,612.48
41	Deuda Corriente	40.26	3,282,201.87	3,282,173.24	11.63
412	Depósitos de Terceros	40.26	1,336,143.29	1,336,114.66	11.63
41201	Depósitos Ajenos	40.26	1,155,781.16	1,155,752.53	11.63
41201007	Depositos Ajenos Fondo de Actividades Especiales DIGESTYC	0.00	1,155,641.82	1,155,641.82	0.00
41201075	Depositos Ajenos DGT Intereses Cta. Bancarias	38.57	139.34	110.71	9.94
41201777	Embargos Judiciales	1.69	0.00	0.00	1.69
41203	Anticipos por Servicios	0.00	180,362.13	180,362.13	0.00
41203006	Fondo de Actividades Especiales Digestyc	0.00	180,362.13	180,362.13	0.00
413	Acreeedores Monetarios	0.00	1,946,058.58	1,946,058.58	0.00
41351	A. M. x Remuneraciones	0.00	910,920.54	910,920.54	0.00
41351001	Remuneraciones	0.00	816,031.86	816,031.86	0.00
41351814	Procuraduría General de la República	0.00	405.81	405.81	0.00
41351827	Instituto Nacional de Pensiones de los Empleados Públicos (INPEP)	0.00	990.48	990.48	0.00
41351837	Instituto de Previsión Social de la Fuerza Armada (IPSFA)	0.00	286.46	286.46	0.00
41351893	Instituto Salvadoreño del Seguro Social (ISSS)	0.00	78,045.14	78,045.14	0.00
41351935	Tesoro Público (DGT)	0.00	15,160.79	15,160.79	0.00
41354	A.M. x Adquisiciones de Bienes y Servicios	0.00	779,782.69	779,782.69	0.00
41354001	Adquisiciones de Bienes y Servicios	0.00	759,405.10	759,405.10	0.00
41354896	Mario Roger Hernández	0.00	11,975.75	11,975.75	0.00
41354935	Tesoro Público (DGT)	0.00	8,401.84	8,401.84	0.00
41355	A.M. x Gastos Financieros y Otros	0.00	182,914.50	182,914.50	0.00
41355001	Gastos Financieros y Otros	0.00	18,251.93	18,251.93	0.00
41355935	Tesoro Público (DGT)	0.00	164,662.57	164,662.57	0.00
41356	A.M. x Transferencias Corrientes Otorgadas	0.00	10,293.46	10,293.46	0.00
41356935	Tesoro Público (DGT)	0.00	10,293.46	10,293.46	0.00
41361	A.M. x Inversiones en Activos Fijos	0.00	49,298.91	49,298.91	0.00
41361001	Inversiones en Activos Fijos	0.00	49,046.83	49,046.83	0.00
41361935	Tesoro Público (DGT)	0.00	252.08	252.08	0.00
41389	A.M. x Operaciones de Ejercicios Anteriores	0.00	12,848.48	12,848.48	0.00
41389001	Operaciones de Ejercicios Anteriores	0.00	12,848.48	12,848.48	0.00
42	Financiamiento de Terceros	27,466.86	379,819.77	360,953.76	8,600.85
424	Acreeedores Financieros	27,466.86	379,819.77	360,953.76	8,600.85
42405	Débito Fiscal por Venta de Bienes y Servicios	0.00	191,654.69	191,654.69	0.00
42405001	Débito Fiscal	0.00	191,654.69	191,654.69	0.00
42411	Débito Fiscal por Pago de Impuestos	14,618.38	175,316.60	169,299.07	8,600.85
42411001	Impuesto a la Transf. de B. Muebles y a la Prest. de Servicios	14,618.38	175,316.60	169,299.07	8,600.85
42451	Acreeedores Monetarios por Pagar	12,848.48	12,848.48	0.00	0.00

Ramo de Economía
BALANCE DE COMPROBACION
Del 1 de Enero al 31 de Diciembre (Preliminar) del 2015
(EN DOLARES)

20/01/2016

Pag. 4 de 7

Agrupacion Operacional : 4 Recursos de Actividades Especiales

CODIGO	CONCEPTO	SALDO ANTERIOR	DEBE	HABER	SALDO ACUMULADO
42451777	Acreedores Monetarios por Pagar	12,848.48	12,848.48	0.00	0.00
Sub Total Título		27,507.12	3,662,021.64	3,643,127.00	8,612.48

Ramo de Economía
BALANCE DE COMPROBACION
Del 1 de Enero al 31 de Diciembre (Preliminar) del 2015
(EN DOLARES)

20/01/2016

Pag. 5 de 7

Agrupacion Operacional : 4 Recursos de Actividades Especiales

CODIGO	CONCEPTO	SALDO ANTERIOR	DEBE	HABER	SALDO ACUMULADO
8	Obligaciones Propias	639,211.30	2,409,869.86	2,373,711.80	603,053.24
81	Patrimonio Estatal	639,211.30	628,761.65	628,761.65	639,211.30
811	Patrimonio	639,211.30	628,761.65	628,761.65	639,211.30
81101	Patrimonio Gobierno Central	131,641.19	0.00	0.00	131,641.19
81101001	Patrimonio Gobierno Central	131,641.19	0.00	0.00	131,641.19
81109	Resultado Ejercicios Anteriores	(121,191.54)	0.00	628,761.65	507,570.11
81109018	Resultado de Ejercicios Anteriores 2005	1,702.85	0.00	0.00	1,702.85
81109019	Resultado de Ejercicios Anteriores 2006	21,082.19	0.00	0.00	21,082.19
81109020	Resultado de Ejercicios Anteriores 2007	(48,692.72)	0.00	0.00	(48,692.72)
81109021	Resultado de Ejercicios Anteriores 2008	66,544.43	0.00	0.00	66,544.43
81109022	Resultado de Ejercicios Anteriores 2009	(2,794.38)	0.00	0.00	(2,794.38)
81109023	Resultado de Ejercicios Anteriores 2010	(35,325.16)	0.00	0.00	(35,325.16)
81109024	Resultado de Ejercicios Anteriores 2011	76,399.67	0.00	0.00	76,399.67
81109025	Resultados de Ejercicios Anteriores 2012	(869.56)	0.00	0.00	(869.56)
81109026	Resultados de Ejercicios Anteriores 2013	(199,238.86)	0.00	0.00	(199,238.86)
81109027	Resultado de Ejercicios Anteriores/2014	0.00	0.00	628,761.65	628,761.65
81111	Resultado Ejercicio Corriente	628,761.65	628,761.65	0.00	0.00
81111999	Resultado Ejercicio Corriente	628,761.65	628,761.65	0.00	0.00
83	Gastos de Gestión	0.00	1,781,108.21	0.00	1,781,108.21
833	Gastos en Personal	0.00	910,920.54	0.00	910,920.54
83303	Remuneraciones Personal Eventual	0.00	803,525.44	0.00	803,525.44
83303001	Sueldos	0.00	776,453.04	0.00	776,453.04
83303003	Aguinaldos	0.00	27,072.40	0.00	27,072.40
83307	Contrib. Patronales a Inst. de Seguridad Social Pública	0.00	56,385.46	0.00	56,385.46
83307002	Por Remuneraciones Eventuales	0.00	56,385.46	0.00	56,385.46
83309	Contrib. Patronales a Inst de Seguridad Social Privadas	0.00	51,009.64	0.00	51,009.64
83309002	Por Remuneraciones Eventuales	0.00	51,009.64	0.00	51,009.64
834	Gastos en Bienes de Consumo y Servicios	0.00	759,762.73	0.00	759,762.73
83401	Productos Alimenticios, Agropecuarios y Forestales	0.00	2,331.99	0.00	2,331.99
83401001	Productos Alimenticios para Personas	0.00	2,331.99	0.00	2,331.99
83403	Productos Textiles y Vestuarios	0.00	2,127.30	0.00	2,127.30
83403001	Productos Textiles y Vestuarios	0.00	2,127.30	0.00	2,127.30
83405	Materiales de Oficina, Productos de Papel e Impresos	0.00	26,845.12	0.00	26,845.12
83405001	Productos de Papel y Cartón	0.00	20,358.22	0.00	20,358.22
83405002	Materiales de Oficina	0.00	6,486.90	0.00	6,486.90
83407	Productos de Cuero y Caucho	0.00	7,333.52	0.00	7,333.52
83407001	Productos de Cuero y Caucho	0.00	30.00	0.00	30.00
83407003	Llantas y Neumáticos	0.00	7,303.52	0.00	7,303.52
83409	Productos Químicos, Combustibles y Lubricantes	0.00	59,977.79	0.00	59,977.79
83409001	Productos Químicos	0.00	1,547.19	0.00	1,547.19

Ramo de Economía
BALANCE DE COMPROBACION
Del 1 de Enero al 31 de Diciembre (Preliminar) del 2015
(EN DOLARES)

20/01/2016

Pag. 6 de 7

Agrupacion Operacional : 4 Recursos de Actividades Especiales

CODIGO	CONCEPTO	SALDO ANTERIOR	DEBE	HABER	SALDO ACUMULADO
83409003	Combustibles y Lubricantes	0.00	58,430.60	0.00	58,430.60
83411	Minerales y Productos Derivados	0.00	1,141.89	0.00	1,141.89
83411002	Minerales Metálicos y Productos Derivados	0.00	1,141.89	0.00	1,141.89
83413	Materiales de Uso o Consumo	0.00	16,951.42	0.00	16,951.42
83413002	Materiales Informáticos	0.00	15,607.04	0.00	15,607.04
83413004	Materiales Eléctricos	0.00	1,344.38	0.00	1,344.38
83415	Bienes de Uso y Consumo Diverso	0.00	109,456.65	0.00	108,456.65
83415001	Herramientas, Repuestos y Accesorios	0.00	10,803.32	0.00	10,803.32
83415099	Bienes de Uso y Consumo Diversos	0.00	97,653.33	0.00	97,653.33
83417	Servicios Básicos	0.00	2,785.81	0.00	2,785.81
83417001	Servicios de Energía Eléctrica	0.00	2,785.81	0.00	2,785.81
83419	Mantenimiento y Reparación	0.00	5,501.04	0.00	5,501.04
83419001	Mantenimientos y Reparaciones de Bienes Muebles	0.00	4,741.95	0.00	4,741.95
83419002	Mantenimientos y Reparaciones de Vehículos	0.00	759.09	0.00	759.09
83421	Servicios Comerciales	0.00	2,591.15	0.00	2,591.15
83421004	Servicios de Limpiezas y Fumigaciones	0.00	600.00	0.00	600.00
83421010	Impresiones, Publicaciones y Reproducciones	0.00	1,991.15	0.00	1,991.15
83423	Otros Servicios y Arrendamientos Diversos	0.00	13,999.98	0.00	13,999.98
83423001	Atenciones Oficiales	0.00	1,806.00	0.00	1,806.00
83423099	Servicios Generales y Arrendamientos Diversos	0.00	12,193.98	0.00	12,193.98
83425	Arrendamientos y Derechos	0.00	4,072.30	0.00	4,072.30
83425001	De Bienes Muebles	0.00	4,072.30	0.00	4,072.30
83427	Pasajes y Viáticos	0.00	423,381.00	0.00	423,381.00
83427001	Pasajes al Interior	0.00	1,917.00	0.00	1,917.00
83427003	Viáticos por Comisión Interna	0.00	421,464.00	0.00	421,464.00
83429	Servicios Técnicos y Profesionales	0.00	82,265.77	0.00	82,265.77
83429005	Servicios de Capacitación	0.00	3,120.00	0.00	3,120.00
83429099	Consultorias, Estudios e Investigaciones Diversas	0.00	79,145.77	0.00	79,145.77
835	Gastos en Bienes Capitalizables	0.00	5,028.08	0.00	5,028.08
83513	Gastos en Activos Intangibles	0.00	5,028.08	0.00	5,028.08
83513003	Derechos de Propiedad Intelectual	0.00	5,028.08	0.00	5,028.08
836	Gastos Financieros y Otros	0.00	18,251.95	0.00	18,251.95
83601	Primas y Gastos por Seguros y Comisiones Bancarias	0.00	18,251.93	0.00	18,251.93
83601002	Primas y Gastos de Seguros de Bienes	0.00	18,251.93	0.00	18,251.93
83603	Impuestos, Tasas y Derechos	0.00	0.02	0.00	0.02
83603004	Impuesto a la Transf. de B. Muebles y a la Prestación de Servicios	0.00	0.02	0.00	0.02
837	Gastos en Transferencias Otorgadas	0.00	10,293.46	0.00	10,293.46
83705	Transferencias Corrientes al Sector Público	0.00	10,293.46	0.00	10,293.46
83705001	Transferencias Corrientes al Sector Público	0.00	10,293.46	0.00	10,293.46
838	Costos de Ventas y Cargos Calculados	0.00	76,778.60	0.00	76,778.60

Ramo de Economía
BALANCE DE COMPROBACION
Del 1 de Enero al 31 de Diciembre (Preliminar) del 2015
(EN DOLARES)

20/01/2016

Pag. 7 de 7

Agrupacion Operacional : 4 Recursos de Actividades Especiales

CODIGO	CONCEPTO	SALDO ANTERIOR	DEBE	HABER	SALDO ACUMULADO
83815	Depreciación de Bienes de Uso	0.00	76,778.60	0.00	76,778.60
83815001	Depreciación de Bienes de Uso	0.00	76,778.60	0.00	76,778.60
839	Gastos de Actualizaciones y Ajustes	0.00	72.85	0.00	72.85
83905	Gastos por Pérdidas o Daños de Bienes de Uso	0.00	72.85	0.00	72.85
83905004	Gastos por Pérdidas o Daños de Bienes Amacen Digestyc F.A.E.	0.00	72.85	0.00	72.85
85	Ingresos de Gestión	0.00	0.00	1,744,950.15	1,744,950.15
858	Ingresos por Ventas de Bienes y Servicios	0.00	0.00	1,731,268.34	1,731,268.34
85805	Venta de Bienes	0.00	0.00	1,731,268.34	1,731,268.34
85805099	Venta de Bienes Diversos	0.00	0.00	1,731,268.34	1,731,268.34
859	Ingresos por Actualizaciones y Ajustes	0.00	0.00	13,681.81	13,681.81
85951	Corrección de Recursos	0.00	0.00	70.95	70.95
85951004	Corrección de Recursos Almacen Digestyc F.A.E.	0.00	0.00	70.95	70.95
85955	Ajustes de Ejercicios Anteriores	0.00	0.00	13,610.86	13,610.86
85955001	Ajustes de Ejercicios Anteriores	0.00	0.00	13,492.00	13,492.00
85955935	Ajustes de Ejercicios Anteriores DGT	0.00	0.00	118.86	118.86
Sub Total Título		639,211.30	2,409,869.86	2,373,711.80	603,053.24
Total		0.00	13,436,104.83	13,436,104.83	0.00



Wilfredo de Jesus
Wilfredo de Jesus
Mauricio Henríquez



José Adonay Molina
José Adonay Molina
Jefe División de Contabilidad
Ministerio de Economía

Ramo de Economía
BALANCE DE COMPROBACION
Del 1 de Enero al 31 de Diciembre (Preliminar) del 2015
(EN DOLARES)

20/01/2016

Pag. 1 de 4

Agrupacion Operacional : 5 Recursos de Caracter Extraordinario Institucional

CODIGO	CONCEPTO	SALDO ANTERIOR	DEBE	HABER	SALDO ACUMULADO
2	Recursos	307,452.71	1,664,416.95	1,699,273.67	272,595.99
21	Fondos	158,352.04	33,753.42	68,314.31	123,791.15
211	Disponibilidades	158,352.04	17,143.78	51,704.67	123,791.15
21109	Bancos Comerciales M/D	158,352.04	17,143.78	51,704.67	123,791.15
21109046	Cta.Cte.# 590-056283-4 MH-MINEC-BCIE-PROCESO DE UNION ADUANERA DE C.A. 40323	25,992.20	0.00	756.02	25,236.18
21109056	Cta. Cte. # 038 51 00200 99 Bco. HSBC MH-MINEC Acuerdo entre C.A. y U.E.	8,855.43	0.00	8,855.43	0.00
21109064	Cta.Cte.#00210245193 MH-MINEC-BCIE Coop.Finan.no Reemb.Neg.Acuerdo C.A y U.E.II	104,179.54	0.00	5,984.88	98,194.66
21109070	Cta.Cte.002 51 00881 73 Bco.DAVIVIENDA Prog.Consol. Atención a la Pobreza 40649	16,334.19	6,143.78	22,477.97	0.00
21109072	Cta.5900582274 MH-MINEC-Fortalec. de Capacidad Inst. de Inf. Estadística de NNA	2,990.68	0.00	2,990.68	0.00
21109073	Cta. 5900586242 Fortalec. del Sist. Generador de Encuest. del Censo Escolar	0.00	11,000.00	10,639.69	360.31
213	Deudores Monetarios	0.00	16,609.64	16,609.64	0.00
21322	D.M. x Transferencias de Capital Recibidas	0.00	16,609.55	16,609.55	0.00
21322001	D.M. x Transferencias de Capital Recibidas	0.00	16,609.55	16,609.55	0.00
21389	D.M. x Operaciones de Ejercicios Anteriores	0.00	0.09	0.09	0.00
21389001	D.M. x Operaciones de Ejercicios Anteriores	0.00	0.09	0.09	0.00
25	Inversiones en Proyectos y Programas	149,100.67	1,630,663.53	1,630,959.36	148,804.84
252	Inversiones en Bienes de Uso Público	149,100.67	1,630,663.53	1,630,959.36	148,804.84
25203	Remuneraciones Personal Eventual	0.00	14,912.91	5,932.26	8,980.65
25203001	Sueldos	0.00	14,912.91	5,932.26	8,980.65
25207	Contrib. Patronales a Inst. de Seguridad Social Públicas	0.00	1,013.63	395.79	617.84
25207002	Por Remuneraciones Eventuales	0.00	1,013.63	395.79	617.84
25209	Contrib. Patronales a Inst. de Seguridad Social Privadas	0.00	1,006.63	400.43	606.20
25209002	Por Remuneraciones Eventuales	0.00	1,006.63	400.43	606.20
25241	Servicios Comerciales	0.00	1,565.60	1,118.00	447.60
25241002	Servicios de Publicidad	0.00	435.00	0.00	435.00
25241010	Impresiones, Publicaciones y Reproducciones	0.00	1,130.60	1,118.00	12.60
25243	Otros Servicios y Arrendamientos	0.00	4,239.09	739.75	3,499.34
25243001	Atenciones Oficiales	0.00	4,239.09	739.75	3,499.34
25247	Pasajes y Viáticos	0.00	703.48	513.60	189.88
25247002	Pasajes al Exterior	0.00	285.48	95.60	189.88
25247003	Viáticos por Comisión Interna	0.00	418.00	418.00	0.00
25249	Servicios Técnicos y Profesionales	0.00	13,838.09	8,238.09	5,600.00
25249099	Consultorías, Estudios e Investigaciones Diversas	0.00	13,838.09	8,238.09	5,600.00
25267	Maquinaria y Equipos de Producción	20,667.37	0.00	0.00	20,667.37
25267001	Maquinarias y Equipos de Producción	20,667.37	0.00	0.00	20,667.37
25273	Maquinaria, Equipo y Mobiliario Diverso	131,455.18	0.00	5,003.60	126,451.58
25273001	Mobiliarios	3,254.26	0.00	3,254.26	0.00
25273002	Equipos Informáticos	127,839.42	0.00	1,387.84	126,451.58
25273004	Maquinarias y Equipos	361.50	0.00	361.50	0.00

Ramo de Economía
BALANCE DE COMPROBACION
Del 1 de Enero al 31 de Diciembre (Preliminar) del 2015
(EN DOLARES)

20/01/2016

Pag. 2 de 4

Agrupación Operacional : 5 Recursos de Caracter Extraordinario Institucional

CODIGO	CONCEPTO	SALDO ANTERIOR	DEBE	HABER	SALDO ACUMULADO
25283	Derechos de Propiedad Intangibles	2,875.48	0.00	0.00	2,875.48
25283003	Derechos de Propiedad Intelectual	2,875.48	0.00	0.00	2,875.48
25290	Depreciación	0.00	11,386.04	0.00	11,386.04
25290001	Depreciación	0.00	11,386.04	0.00	11,386.04
25291	Costos Acumulados de la Inversión	2,153,140.57	21,082.68	1,559,952.37	614,270.88
25291999	Costos Acumulados a la Inversión	2,153,140.57	21,082.68	1,559,952.37	614,270.88
25298	Depreciación Acumulada	112,237.72	963.01	11,386.04	122,660.75
25298067	Maquinaria y Equipos de Producción	14,718.15	0.00	2,016.72	16,734.87
25298073	Maquinaria, Equipo y Mobiliario Diverso	97,519.57	963.01	9,369.32	105,925.88
25299	Aplicación Inversiones Públicas	2,046,800.21	1,559,952.37	37,279.43	524,127.27
25299026	Aplicación a la Inversión del Proyecto 40323	325,646.47	0.00	756.02	326,402.49
25299031	Aplicación a la Inversión del Proyecto 40433	871,666.40	880,000.09	8,333.69	0.00
25299037	Aplicación a la Inversión del Proyecto 40536	178,539.29	0.00	8,545.80	187,085.09
25299041	Aplicación a la Inversión Proyecto 40649	623,974.73	629,988.28	6,013.55	0.00
25299042	Aplicación a la Inversión Proyecto 40677	46,973.32	49,964.00	2,990.68	0.00
25299043	Aplicación a la Inversión proyecto 40741	0.00	0.00	10,639.69	10,639.69
Sub Total Título		307,452.71	1,664,416.95	1,699,273.67	272,595.99

Ramo de Economía
BALANCE DE COMPROBACION
Del 1 de Enero al 31 de Diciembre (Preliminar) del 2015
(EN DOLARES)

20/01/2016

Pag. 3 de 4

Agrupacion Operacional : 5 Recursos de Caracter Extraordinario Institucional

CODIGO	CONCEPTO	SALDO ANTERIOR	DEBE	HABER	SALDO ACUMULADO
4	Obligaciones con Terceros	740.66	54,676.22	56,715.31	2,779.75
41	Deuda Corriente	740.66	54,676.22	56,715.31	2,779.75
412	Depósitos de Terceros	740.66	3,627.06	3,505.69	619.29
41207	Depósitos en Garantía	374.60	1,098.41	1,323.81	600.00
41207001	Depósitos en Garantía	374.60	1,098.41	1,323.81	600.00
41251	Depósitos Retenciones Fiscales	354.93	2,483.55	2,128.62	0.00
41251935	Dirección General de Tesorería	354.93	2,483.55	2,128.62	0.00
41254	Anticipo de Impuesto Retenido IVA	11.13	45.10	53.26	19.29
41254935	Tesoro Publico (DGT)	11.13	45.10	53.26	19.29
413	Acreeedores Monetarios	0.00	51,049.16	53,209.62	2,160.46
41351	A. M. x Remuneraciones	0.00	16,933.17	16,933.17	0.00
41351001	Remuneraciones	0.00	12,355.40	12,355.40	0.00
41351017	Banco de America Cetral	0.00	246.00	246.00	0.00
41351019	Sindicato del Ministerio de Economía (SITME)	0.00	16.00	16.00	0.00
41351026	Banco Davivienda	0.00	289.60	289.60	0.00
41351029	A.F.P. Confla	0.00	1,938.69	1,938.69	0.00
41351893	Instituto Salvadoreño del Seguro Social (ISSS)	0.00	1,419.07	1,419.07	0.00
41351935	Tesoro Público (DGT)	0.00	668.41	668.41	0.00
41354	A.M. x Adquisiciones de Bienes y Servicios	0.00	18,185.80	20,346.26	2,160.46
41354002	Viaticos al Interior	0.00	14,256.09	14,256.09	0.00
41354004	Cecofesa, S.A. de C.V.	0.00	2,706.97	2,706.97	0.00
41354053	COMPAÑIA HOTELERA SALVADOREÑA	0.00	19.29	2,179.75	2,160.46
41354071	Hoteles, S.A. de C.V.	0.00	450.00	450.00	0.00
41354160	Hoteles e Inersiones, SA de CV (Hotel Princess)	0.00	753.45	753.45	0.00
41389	A.M. x Operaciones de Ejercicios Anteriores	0.00	15,930.19	15,930.19	0.00
41389001	Operaciones de Ejercicios Anteriores	0.00	15,930.19	15,930.19	0.00
42	Financiamiento de Terceros	0.00	0.00	0.00	0.00
424	Acreeedores Financieros	0.00	0.00	0.00	0.00
42451	Acreeedores Monetarios por Pagar	0.00	0.00	0.00	0.00
42451454	AMP X A.M. x Adquisiciones de Bienes y Servicios	0.00	0.00	0.00	0.00
Sub Total Título		740.66	54,676.22	56,715.31	2,779.75

Ramo de Economía
BALANCE DE COMPROBACION
Del 1 de Enero al 31 de Diciembre (Preliminar) del 2015
(EN DOLARES)

20/01/2016

Pag. 4 de 4

Agrupacion Operacional : 5 Recursos de Caracter Extraordinario Institucional

CODIGO	CONCEPTO	SALDO ANTERIOR	DEBE	HABER	SALDO ACUMULADO
8	Obligaciones Propias	306,712.05	3,205,270.57	3,168,374.76	269,816.24
81	Patrimonio Estatal	0.00	1,576,178.39	1,575,882.56	(295.83)
811	Patrimonio	0.00	1,575,882.56	1,575,882.56	0.00
81111	Resultado Ejercicio Corriente	0.00	1,575,882.56	1,575,882.56	0.00
81111999	Resultado Ejercicio Corriente	0.00	1,575,882.56	1,575,882.56	0.00
819	Detrimento Patrimonial	0.00	295.83	0.00	295.83
81907	Detrimentos de Inversiones en Bienes de Uso	0.00	295.83	0.00	295.83
81907001	Detrimentos de Inveriones en Bienes de Uso	0.00	295.83	0.00	295.83
83	Gastos de Gestión	2,064,793.46	53,209.62	1,575,882.56	542,120.52
831	Gastos de Inversiones Públicas	2,046,800.21	37,279.43	1,559,952.37	524,127.27
83177	Proyectos y Programas de Fomento Industrial	2,046,800.21	37,279.43	1,559,952.37	524,127.27
83177021	Aplicación a la Inversión Proyecto 40323	325,646.47	756.02	0.00	326,402.49
83177025	Aplicación a la Inversión del Proyecto 40433	871,666.40	8,333.69	880,000.09	0.00
83177031	Aplicación a la Inversión del Proyecto 40536	178,539.29	8,545.80	0.00	187,085.09
83177035	Aplicacion a la Inversion Proyecto 40649	623,974.73	6,013.55	629,988.28	0.00
83177036	Aplicacion a la Inversion Proyecto 40677	46,973.32	2,990.68	49,964.00	0.00
83177037	Aplicacion a la Inversion Proyecto 40741	0.00	10,639.69	0.00	10,639.69
839	Gastos de Actualizaciones y Ajustes	17,993.25	15,930.19	15,930.19	17,993.25
83905	Gastos por Pérdidas o Daños de Bienes de Uso	493.25	0.00	0.00	493.25
83905001	Gastos por Pérdidas o Daños de Bienes de Uso	493.25	0.00	0.00	493.25
83955	Ajustes de Ejercicios Anteriores	17,500.00	15,930.19	15,930.19	17,500.00
83955001	Ajustes de Ejercicios Anteriores	17,500.00	15,930.19	15,930.19	17,500.00
85	Ingresos de Gestión	2,371,505.51	1,575,882.56	16,609.64	812,232.59
857	Ingresos por Transferencias de Capital Recibidas	2,370,272.92	1,575,882.47	16,609.55	811,000.00
85707	Transferencias de Capital del Sector Externo	2,370,272.92	1,575,882.47	16,609.55	811,000.00
85707004	De Organismos Multilaterales	2,370,272.92	1,575,882.47	16,609.55	811,000.00
859	Ingresos por Actualizaciones y Ajustes	1,232.59	0.09	0.09	1,232.59
85909	Ingresos Diversos	1,232.59	0.00	0.00	1,232.59
85909099	Ingresos Diversos	1,232.59	0.00	0.00	1,232.59
85955	Ajustes de Ejercicios Anteriores	0.00	0.09	0.09	0.00
85955001	Ajustes de Ejercicios Anteriores	0.00	0.09	0.09	0.00
Sub Total Título		306,712.05	3,205,270.57	3,168,374.76	269,816.24
Total		0.00	4,924,363.74	4,924,363.74	0.00



Wilfredo de Jesús
Wilfredo de Jesús
Mauricio Henríquez



Jose Adonay Molina
Jose Adonay Molina
Jefe División de Contabilidad
Ministerio de Economía

Ramo de Economía
ESTADO DE SITUACION FINANCIERA Comparativo Anual
al 31 de Diciembre (Preliminar) del 2015
(EN DOLARES)

20/01/2016

Pag. 1 de 1

Institucional

Recursos	Corriente	Anterior	Obligaciones	Corriente	Anterior
Fondos	10,841,803.33	6,146,571.12	Deuda Corriente	7,248,314.32	3,461,929.38
Disponibilidades	861,043.51	503,091.54	Depósitos de Terceros	704,214.14	201,405.62
Anticipos de Fondos	34,437.64	46,156.83	Acreedores Monetarios	6,544,100.18	3,260,523.76
Deudores Monetarios	9,946,322.18	5,597,322.75	Financiamiento de Terceros	3,428,243.80	2,393,802.09
Inversiones Financieras	303,353.19	467,259.77	Acreedores Financieros	3,428,243.80	2,393,802.09
Deudores Financieros	7,897.15	5,485.65	SUB TOTAL	10,676,558.12	5,855,731.47
Inversiones Intangibles	295,456.04	461,774.12	Patrimonio Estatal	12,209,605.84	12,794,173.59
Inversiones en Existencias	680,702.37	612,253.84	Patrimonio	12,210,274.24	12,795,733.24
Existencias Institucionales	680,702.37	612,253.84	Detrimento Patrimonial	-668.40	-1,559.65
Inversiones en Bienes de Uso	10,039,733.29	10,958,485.77	Resultado del Ejercicio	-305,808.80	-316,233.89
Bienes Depreciables	5,367,437.32	6,286,189.80	SUB TOTAL	11,903,797.04	12,477,939.70
Bienes no Depreciables	4,672,295.97	4,672,295.97	TOTAL OBLIGACIONES	22,580,355.16	18,333,671.17
Inversiones en Proyectos y Programas	714,762.98	149,100.67			
Inversiones en Bienes de Uso Público	714,762.98	149,100.67			
TOTAL RECURSOS	22,580,355.16	18,333,671.17			



Mauricio
Wilfredo de Jesús
Mauricio Henríquez



Jose
Jose Antonio Molina
Jefe División de Contabilidad
Ministerio de Economía

Ramo de Economía
ESTADO DE SITUACION FINANCIERA Comparativo Anual
al 31 de Diciembre (Preliminar) del 2015
(EN DOLARES)

20/01/2016

Pag. 1 de 1

Agrupacion Operacional : 1 Recursos de Caracter Ordinario

Recursos	Corriente	Anterior
Fondos	10,714,746.60	5,950,005.96
Disponibilidades	733,986.78	306,551.95
Anticipos de Fondos	34,437.64	46,131.26
Deudores Monetarios	9,946,322.18	5,597,322.75
Inversiones Financieras	296,625.94	460,546.03
Deudores Financieros	7,897.15	5,485.65
Inversiones Intangibles	288,728.79	455,060.38
Inversiones en Existencias	461,210.33	405,164.41
Existencias Institucionales	461,210.33	405,164.41
Inversiones en Bienes de Uso	9,657,552.44	10,543,783.64
Bienes Depreciables	4,985,256.47	5,871,487.67
Bienes no Depreciables	4,672,295.97	4,672,295.97
Inversiones en Proyectos y Programas	565,958.14	.00
Inversiones en Bienes de Uso Publico	565,958.14	.00
TOTAL RECURSOS	21,696,093.45	17,359,500.04

Obligaciones	Corriente	Anterior
Deuda Corriente	7,245,522.94	3,448,299.98
Depósitos de Terceros	703,583.22	200,624.70
Acreedores Monetarios	6,541,939.72	3,247,675.28
Financiamiento de Terceros	3,419,642.95	2,379,183.71
Acreedores Financieros	3,419,642.95	2,379,183.71
SUB TOTAL	10,665,165.89	5,827,483.69
Patrimonio Estadal	11,570,690.37	12,783,723.94
Patrimonio	11,571,062.94	12,785,283.59
Detrimento Patrimonial	-372.57	-1,559.65
Resultado del Ejercicio	-539,762.81	-1,251,707.59
SUB TOTAL	11,030,927.56	11,532,016.35
TOTAL OBLIGACIONES	21,696,093.45	17,359,500.04

MINISTERIO DE ECONOMIA
GERENCIA FINANCIERA
F. 
Mauricio Henriquez

MINISTERIO DE ECONOMIA
DIVISION DE CONTABILIDAD
F. 
Jose Adolfo Molina
CONTADOR
Jefe División de Contabilidad
Ministerio de Economía

Ramo de Economía
ESTADO DE SITUACION FINANCIERA Comparativo Anual
al 31 de Diciembre (Preliminar) del 2015
(EN DOLARES)

20/01/2016

Pag. 1 de 1

Agrupacion Operacional : 4 Recursos de Actividades Especiales

Recursos	Corriente	Anterior
Fondos	3,265.58	38,213.12
Disponibilidades	3,265.58	38,187.55
Anticipos de Fondos	.00	25.57
Deudores Monetarios	.00	.00
Inversiones Financieras	6,727.25	6,713.74
Deudores Financieros	.00	.00
Inversiones Intangibles	6,727.25	6,713.74
Inversiones en Existencias	219,492.04	207,089.43
Existencias Institucionales	219,492.04	207,089.43
Inversiones en Bienes de Uso	382,180.85	414,702.13
Bienes Depreciables	382,180.85	414,702.13
TOTAL RECURSOS	611,665.72	666,718.42

Obligaciones	Corriente	Anterior
Deuda Corriente	11.63	12,888.74
Depósitos de Terceros	11.63	40.26
Acreedores Monetarios	.00	12,848.48
Financiamiento de Terceros	8,600.85	14,618.38
Acreedores Financieros	8,600.85	14,618.38
SUB TOTAL	8,612.48	27,507.12
Patrimonio Estatal	639,211.30	10,449.65
Patrimonio	639,211.30	10,449.65
Resultado del Ejercicio	-36,158.06	628,761.65
SUB TOTAL	603,053.24	639,211.30
TOTAL OBLIGACIONES	611,665.72	666,718.42

MINISTERIO DE ECONOMIA
GERENCIA FINANCIERA
F. 
Jefe UFI
Mauricio Henríquez

MINISTERIO DE ECONOMIA
DIVISION DE CONTABILIDAD
F. 
José Adonay Molina
Jefe División de Contabilidad
Ministerio de Economía

Ramo de Economía
ESTADO DE SITUACION FINANCIERA Comparativo Anual
al 31 de Diciembre (Preliminar) del 2015
(EN DOLARES)

20/01/2016

Pag. 1 de 1

Agrupacion Operacional : 5 Recursos de Caracter Extraordinario Institucional

Recursos	Corriente	Anterior
Fondos	123,791.15	158,352.04
Disponibilidades	123,791.15	158,352.04
Inversiones Financieras	.00	.00
Deudores Financieros	.00	.00
Inversiones en Proyectos y Programas	148,804.84	149,100.67
Inversiones en Bienes de Uso Público	148,804.84	149,100.67
TOTAL RECURSOS	272,595.99	307,452.71

Obligaciones	Corriente	Anterior
Deuda Corriente	2,779.75	740.66
Depósitos de Terceros	619.29	740.66
Acreeedores Monetarios	2,160.46	.00
Financiamiento de Terceros	.00	.00
Acreeedores Financieros	.00	.00
SUB TOTAL	2,779.75	740.66
Patrimonio Estatal	-295.83	.00
Detrimento Patrimonial	-295.83	.00
Resultado del Ejercicio	270,112.07	306,712.05
SUB TOTAL	269,816.24	306,712.05
TOTAL OBLIGACIONES	272,595.99	307,452.71



WILFREDO DE JESÚS
Mauricio Enriquez



José Adonay Molina
Jefe División de Contabilidad
Ministerio de Economía

Ramo de Economía
ESTADO DE RENDIMIENTO ECONOMICO Comparativo Anual
Del 1 de Enero al 31 de Diciembre (Preliminar) del 2015
(EN DOLARES)

Institucional

GASTOS DE GESTION	CORRIENTE	ANTERIOR	INGRESOS DE GESTION	CORRIENTE	ANTERIOR
Gastos de Inversiones Públicas	5,966,598.59	2,046,800.21	Ingresos por Transferencias Corrientes Recibidas	99,201,185.75	135,763,985.26
Proyectos y Programas de Desarrollo Social Diversos	5,442,471.32	0.00	Transferencias Corrientes de Aporte Fiscal	99,201,185.75	135,763,985.26
Proyectos y Programas de Fomento Industrial	524,127.27	2,046,800.21	Ingresos por Transferencias de Capital Recibidas	11,068,189.34	10,628,377.34
Gastos en Personal	10,539,510.94	9,771,280.79	Transferencias de Capital de Aporte Fiscal	9,453,969.34	7,314,712.13
Remuneraciones Personal Permanente	7,707,336.48	6,292,693.62	Transferencias de Capital del Sector Externo	811,000.00	2,370,272.92
Remuneraciones Personal Eventual	1,776,068.23	2,500,189.10	Transferencias de Contribuciones Especiales de Aporte Fiscal	803,220.00	943,392.29
Remuneraciones por Servicios Extraordinarios	7,184.40	9,088.91	Ingresos por Ventas de Bienes y Servicios	1,731,268.34	1,600,811.72
Contrib. Patronales a Inst. de Seguridad Social Publica	431,928.98	373,442.24	Venta de Bienes	1,731,268.34	1,600,811.72
Contrib. Patronales a Inst de Seguridad Social Privadas	497,019.79	464,611.00	Ingresos por Actualizaciones y Ajustes	481,214.26	2,980,443.74
Gastos de Representación	20,571.48	20,571.48	Ingresos Diversos	1,232.59	1,232.59
Indemnizaciones	99,401.58	110,684.44	Corrección de Recursos	2,344.98	6,245.66
Gastos en Bienes de Consumo y Servicios	8,926,503.13	9,234,543.94	Ajustes de Ejercicios Anteriores	477,636.69	2,972,965.49
Productos Alimenticios, Agropecuarios y Forestales	41,065.10	58,758.04	SUB TOTAL INGRESOS	112,481,857.69	150,973,618.06
Productos Textiles y Vestuarios	127,303.80	31,379.64	RESULTADO DEL EJERCICIO	305,808.80	316,233.89
Materiales de Oficina, Productos de Papel e Impresos	94,611.17	108,916.93	TOTAL DE INGRESOS DE GESTION	112,787,666.49	151,289,851.95
Productos de Cuero y Caucho	15,356.20	27,313.70			
Productos Químicos, Combustibles y Lubricantes	265,985.53	361,600.65			
Minerales y Productos Derivados	32,485.03	13,811.67			
Materiales de Uso o Consumo	118,198.05	123,685.39			
Bienes de Uso y Consumo Diverso	316,750.80	296,080.93			
Servicios Básicos	1,422,037.26	1,414,158.03			
Mantenimiento y Reparación	203,841.10	283,410.63			
Servicios Comerciales	1,162,600.64	1,036,637.24			
Otros Servicios y Arrendamientos Diversos	647,557.35	379,069.58			
Arrendamientos y Derechos	653,264.09	413,082.50			
Pasajes y Viáticos	836,641.95	747,954.07			
Servicios Técnicos y Profesionales	2,988,805.06	3,938,684.94			
Gastos en Bienes Capitalizables	318,828.49	707,742.82			
Maquinarias y Equipos de Producción	719.96	3,899.92			
Equipos Médicos y de Laboratorios	0.00	6,706.55			
Maquinaria, Equipo y Mobiliario Diverso	113,746.36	40,717.38			
Libros y Colecciones	0.00	7,181.25			
Gastos en Activos Intangibles	204,362.17	649,237.72			
Gastos Financieros y Otros	1,326,016.38	1,770,768.69			
Primas y Gastos por Seguros y Comisiones Bancarias	1,303,782.30	1,759,212.94			
Impuestos, Tasas y Derechos	22,234.08	11,555.75			

Ramo de Economía
ESTADO DE RENDIMIENTO ECONOMICO Comparativo Anual
Del 1 de Enero al 31 de Diciembre (Preliminar) del 2015
(EN DOLARES)

Institucional

GASTOS DE GESTION	CORRIENTE	ANTERIOR
Gastos en Transferencias Otorgadas	84,265,302.59	124,230,385.39
Transferencias Corrientes al Sector Público	17,785,783.72	16,221,284.95
Transferencias de Capital al Sector Publico	1,394,084.62	2,748,333.89
Transferencias Corrientes al Sector Privado	62,217,183.31	101,500,871.90
Transferencias de Capital al Sector Privado	2,065,030.94	2,816,502.36
Transferencias por Contribuciones Especiales al Sector Público	803,220.00	943,392.29
Costos de Ventas y Cargos Calculados	892,296.69	1,018,050.86
Gastos por Descargo de Bienes de Larga Duración	0.00	5,625.90
Depreciación de Bienes de Uso	892,296.69	1,012,424.96
Gastos de Actualizaciones y Ajustes	552,609.68	2,510,279.25
Gastos por Pérdidas o Daños de Bienes de Uso	12,705.91	30,853.36
Diferencias por Tipo de Cambio M/E	408.66	0.00
Ajustes de Ejercicios Anteriores	539,495.11	2,479,425.89
SUB TOTAL GASTOS	112,787,666.49	151,289,851.95





JEFE UFI
Wilfredo de Jesús
Mauricio Henriquez





CONTADOR
José Adonay Molina
Jefe División de Contabilidad
Ministerio de Economía

Ramo de Economía
ESTADO DE RENDIMIENTO ECONOMICO Comparativo Anual
Del 1 de Enero al 31 de Diciembre (Preliminar) del 2015
(EN DOLARES)

Agrupación Operacional : 1 Recursos de Caracter Ordinario

GASTOS DE GESTION	CORRIENTE	ANTERIOR	INGRESOS DE GESTION	CORRIENTE	ANTERIOR
Gastos de Inversiones Públicas	5,442,471.32	0.00	Ingresos por Transferencias Corrientes Recibidas	99,201,185.75	135,763,985.26
Proyectos y Programas de Desarrollo Social Diversos	5,442,471.32	0.00	Transferencias Corrientes de Aporte Fiscal	99,201,185.75	135,763,985.26
Gastos en Personal	9,628,590.40	9,240,525.17	Ingresos por Transferencias de Capital Recibidas	10,257,189.34	8,258,104.42
Remuneraciones Personal Permanente	7,707,336.48	6,292,693.62	Transferencias de Capital de Aporte Fiscal	9,453,969.34	7,314,712.13
Remuneraciones Personal Eventual	972,542.79	2,030,799.61	Transferencias de Contribuciones Especiales de Aporte Fiscal	803,220.00	943,392.29
Remuneraciones por Servicios Extraordinarios	7,184.40	9,088.91	Ingresos por Actualizaciones y Ajustes	466,299.86	2,463,619.45
Contrib. Patronales a Inst. de Seguridad Social Publica	375,543.52	341,670.33	Corrección de Recursos	2,274.03	6,177.25
Contrib. Patronales a Inst de Seguridad Social Privadas	446,010.15	435,016.78	Ajustes de Ejercicios Anteriores	464,025.83	2,457,442.20
Gastos de Representación	20,571.48	20,571.48	SUB TOTAL INGRESOS	109,924,674.95	146,485,709.13
Indemnizaciones	99,401.58	110,684.44	RESULTADO DEL EJERCICIO	539,762.81	1,251,707.59
Gastos en Bienes de Consumo y Servicios	8,166,740.40	8,467,844.34	TOTAL DE INGRESOS DE GESTION	110,464,437.76	147,737,416.72
Productos Alimenticios, Agropecuarios y Forestales	38,733.11	56,263.58			
Productos Textiles y Vestuarios	125,176.50	30,076.24			
Materiales de Oficina, Productos de Papel e Impresos	67,766.05	70,726.46			
Productos de Cuero y Caucho	8,022.68	16,684.99			
Productos Químicos, Combustibles y Lubricantes	206,007.74	259,553.17			
Minerales y Productos Derivados	31,343.14	4,869.39			
Materiales de Uso o Consumo	101,246.63	107,587.64			
Bienes de Uso y Consumo Diverso	208,294.15	200,803.33			
Servicios Básicos	1,419,251.45	1,414,158.03			
Mantenimiento y Reparación	198,340.06	222,014.44			
Servicios Comerciales	1,160,009.49	998,646.09			
Otros Servicios y Arrendamientos Diversos	633,557.37	317,538.27			
Arrendamientos y Derechos	649,191.79	371,516.13			
Pasajes y Viáticos	413,260.95	509,441.90			
Servicios Técnicos y Profesionales	2,906,539.29	3,887,964.68			
Gastos en Bienes Capitalizables	313,800.41	677,830.76			
Maquinarias y Equipos de Producción	719.96	1,308.09			
Equipos Médicos y de Laboratorios	0.00	6,706.55			
Maquinaria, Equipo y Mobiliario Diverso	113,746.36	23,625.58			
Libros y Colecciones	0.00	7,181.25			
Gastos en Activos Intangibles	199,334.09	639,009.29			
Gastos Financieros y Otros	1,307,764.43	1,742,708.91			
Primas y Gastos por Seguros y Comisiones Bancarias	1,285,530.37	1,731,153.16			
Impuestos, Tasas y Derechos	22,234.06	11,555.75			
Gastos en Transferencias Otorgadas	84,255,009.13	124,173,463.80			

Ramo de Economía
ESTADO DE RENDIMIENTO ECONOMICO Comparativo Anual
Del 1 de Enero al 31 de Diciembre (Preliminar) del 2015
(EN DOLARES)

Agrupacion Operacional : 1 Recursos de Caracter Ordinario

GASTOS DE GESTION	CORRIENTE	ANTERIOR
Transferencias Corrientes al Sector Público	17,775,490.26	16,164,863.36
Transferencias de Capital al Sector Público	1,394,084.62	2,748,333.89
Transferencias Corrientes al Sector Privado	62,217,183.31	101,500,371.90
Transferencias de Capital al Sector Privado	2,065,030.94	2,816,502.36
Transferencias por Contribuciones Especiales al Sector Público	803,220.00	943,392.29
Costos de Ventas y Cargos Calculados	815,518.09	946,287.69
Gastos por Descargo de Bienes de Larga Duración	0.00	5,625.90
Depreciación de Bienes de Uso	815,518.09	940,661.79
Gastos de Actualizaciones y Ajustes	534,543.58	2,488,756.05
Gastos por Pérdidas o Daños de Bienes de Uso	12,139.81	29,957.19
Diferencias por Tipo de Cambio M/E	-408.66	0.00
Ajustes de Ejercicios Anteriores	521,995.11	2,458,798.86
SUB TOTAL GASTOS	110,464,437.76	147,737,416.72



JEFE UFI
Wilfredo de Jesús
Mauricio Henríquez



CONTADOR
José Adonay Molina
Jefe División de Contabilidad
Ministerio de Economía

Ramo de Economía
ESTADO DE RENDIMIENTO ECONOMICO Comparativo Anual
Del 1 de Enero al 31 de Diciembre (Preliminar) del 2015
(EN DOLARES)

Agrupacion Operacional : 4 Recursos de Actividades Especiales

GASTOS DE GESTION	CORRIENTE	ANTERIOR	INGRESOS DE GESTION	CORRIENTE	ANTERIOR
Gastos en Personal	910,920.54	530,755.62	Ingresos por Ventas de Bienes y Servicios	1,731,268.34	1,600,811.72
Remuneraciones Personal Eventual	803,525.44	469,389.49	Venta de Bienes	1,731,268.34	1,600,811.72
Contrib. Patronales a Inst. de Seguridad Social Publica	56,385.46	31,771.91	Ingresos por Actualizaciones y Ajustes	13,681.81	515,591.70
Contrib. Patronales a Inst de Seguridad Social Privadas	51,009.64	29,594.22	Corrección de Recursos	70.95	68.41
Gastos en Bienes de Consumo y Servicios	759,762.73	766,699.60	Ajustes de Ejercicios Anteriores	13,610.86	515,523.29
Productos Alimenticios, Agropecuarios y Forestales	2,331.99	2,494.46	SUB TOTAL INGRESOS	1,744,950.15	2,116,403.42
Productos Textiles y Vestuarios	2,127.30	1,303.40	RESULTADO DEL EJERCICIO	36,158.06	0.00
Materiales de Oficina, Productos de Papel e Impresos	26,845.12	38,190.47	TOTAL DE INGRESOS DE GESTION	1,781,108.21	2,116,403.42
Productos de Cuero y Caucho	7,333.52	10,628.71			
Productos Quimicos, Combustibles y Lubricantes	59,977.79	102,047.48			
Minerales y Productos Derivados	1,141.89	8,942.28			
Materiales de Uso o Consumo	16,951.42	16,097.75			
Bienes de Uso y Consumo Diverso	108,456.65	95,277.60			
Servicios Básicos	2,785.81	0.00			
Mantenimiento y Reparación	5,501.04	61,396.19			
Servicios Comerciales	2,591.15	37,991.15			
Otros Servicios y Arrendamientos Diversos	13,999.98	61,531.31			
Arrendamientos y Derechos	4,072.30	41,566.37			
Pasajes y Viáticos	423,381.00	238,512.17			
Servicios Técnicos y Profesionales	82,265.77	50,720.26			
Gastos en Bienes Capitalizables	5,028.08	29,912.06			
Maquinanas y Equipos de Producción	0.00	2,591.83			
Maquinana, Equipo y Mobiliario Diverso	0.00	17,091.80			
Gastos en Activos Intangibles	5,028.08	10,228.43			
Gastos Financieros y Otros	18,251.95	28,059.78			
Primas y Gastos por Seguros y Comisiones Bancanas	18,251.93	28,059.78			
Impuestos, Tasas y Derechos	0.02	0.00			
Gastos en Transferencias Otorgadas	10,293.46	56,921.59			
Transferencias Comentes al Sector Publico	10,293.46	56,421.59			
Transferencias Comentes al Sector Privado	0.00	500.00			
Costos de Ventas y Cargos Calculados	76,778.60	71,763.17			
Depreciación de Bienes de Uso	76,778.60	71,763.17			
Gastos de Actualizaciones y Ajustes	72.85	3,529.95			
Gastos por Pérdidas o Daños de Bienes de Uso	72.85	402.92			

Ramo de Economía
ESTADO DE RENDIMIENTO ECONOMICO Comparativo Anual
 Del 1 de Enero al 31 de Diciembre (Preliminar) del 2015
 (EN DOLARES)

Agrupacion Operacional : 4 Recursos de Actividades Especiales

GASTOS DE GESTION	CORRIENTE	ANTERIOR
Ajustes de Ejercicios Anteriores	0.00	3,127.03
SUB TOTAL GASTOS	1,781,108.21	1,487,641.77
RESULTADO DEL EJERCICIO	0.00	628,761.65
TOTAL DE GASTOS DE GESTION	1,781,108.21	2,116,403.42



 MINISTERIO DE ECONOMIA
 GERENCIA FINANCIERA
 - SAN SALVADOR, EL SALVADOR, C.A.



 JEFE UFI
Wilfredo de Jesús
Mauricio Henríquez



 MINISTERIO DE ECONOMIA
 DIVISION DE CONTABILIDAD
 - SAN SALVADOR, EL SALVADOR, C.A.



 F. _____
 CONTADOR
José Adonay Molina
 Jefe División de Contabilidad
 Ministerio de Economía

Ramo de Economía
ESTADO DE RENDIMIENTO ECONOMICO Comparativo Anual
 Del 1 de Enero al 31 de Diciembre (Preliminar) del 2015
 (EN DOLARES)

20/01/2016

Pag. 1 de 1

Agrupacion Operacional : 5 Recursos de Caracter Extraordinario Institucional

GASTOS DE GESTION	CORRIENTE	ANTERIOR	INGRESOS DE GESTION	CORRIENTE	ANTERIOR
Gastos de Inversiones Públicas	524,127.27	2,046,800.21	Ingresos por Transferencias de Capital Recibidas	811,000.00	2,370,272.92
Proyectos y Programas de Fomento Industrial	524,127.27	2,046,800.21	Transferencias de Capital del Sector Externo	811,000.00	2,370,272.92
Gastos de Actualizaciones y Ajustes	17,993.25	17,993.25	Ingresos por Actualizaciones y Ajustes	1,232.59	1,232.59
Gastos por Pérdidas o Daños de Bienes de Uso	493.25	493.25	Ingresos Diversos	1,232.59	1,232.59
Ajustes de Ejercidos Anteriores	17,500.00	17,500.00	Ajustes de Ejercidos Anteriores	0.00	0.00
SUB TOTAL GASTOS	542,120.52	2,064,793.46	SUB TOTAL INGRESOS	812,232.59	2,371,505.51
RESULTADO DEL EJERCICIO	270,112.07	306,712.05			
TOTAL DE GASTOS DE GESTION	812,232.59	2,371,505.51			





JEFE UFI
Wilfredo de Jesus
Mauricio Henriquez





CONTADOR
José Adonay Molina
Jefe División de Contabilidad
Ministerio de Economía

Ramo de Economía
ESTADO DE FLUJO DE FONDOS
 Del 1 de Enero al 31 de Diciembre (Preliminar) del 2015
 (EN DOLARES)

Institucional

ESTRUCTURA	CORRIENTE	ANTERIOR
DISPONIBILIDADES INICIALES	503,091.54	4,277,277.01
DISPONIBILIDADES INICIALES	503,091.54	4,277,277.01
RESULTADO OPERACIONAL NETO	(144,631.52)	3,767,790.63
FUENTES OPERACIONALES	107,102,679.90	148,574,770.98
USOS OPERACIONALES	107,247,311.42	152,342,561.61
RESULTADO NO OPERACIONAL NETO	502,583.49	6,394.84
FUENTES NO OPERACIONALES	129,438,212.90	149,350,153.82
USOS NO OPERACIONALES	128,935,629.41	149,356,548.66
DISPONIBILIDAD FINAL	861,043.51	503,091.54





JEFE UFI
Wilfredo de Jesús
Mauricio Henríquez





CONTADOR
José Adonay Molina
Jefe División de Contabilidad
Ministerio de Economía

Ramo de Economía
ESTADO DE FLUJO DE FONDOS
 Del 1 de Enero al 31 de Diciembre (Preliminar) del 2015
 (EN DOLARES)


Agrupacion Operacional : 1 Recursos de Caracter Ordinario


ESTRUCTURA	CORRIENTE	ANTERIOR
DISPONIBILIDADES INICIALES	306,551.95	3,980,346.93
DISPONIBILIDADES INICIALES	306,551.95	3,980,346.93
RESULTADO OPERACIONAL NETO	(87,217.31)	3,677,143.70
FUENTES OPERACIONALES	105,162,986.37	146,501,424.99
USOS OPERACIONALES	105,250,203.68	150,178,568.69
RESULTADO NO OPERACIONAL NETO	514,652.14	3,348.72
FUENTES NO OPERACIONALES	128,086,566.98	148,282,257.54
USOS NO OPERACIONALES	127,571,914.84	148,278,908.82
DISPONIBILIDAD FINAL	733,986.78	306,551.95





JEFE UFI
Wilfredo de Jesús
Mauricio Henríquez





CONTADOR
José Adonay Molina
Jefe División de Contabilidad
Ministerio de Economía


Ramo de Economía
ESTADO DE FLUJO DE FONDOS
 Del 1 de Enero al 31 de Diciembre (Preliminar) del 2015
 (EN DOLARES)

Agrupacion Operacional : 4 Recursos de Actividades Especiales

ESTRUCTURA	CORRIENTE	ANTERIOR
DISPONIBILIDADES INICIALES	38,187.55	7,362.38
DISPONIBILIDADES INICIALES	38,187.55	7,362.38
RESULTADO OPERACIONAL NETO	(22,974.69)	40,304.49
FUENTES OPERACIONALES	1,923,083.89	1,807,032.59
USOS OPERACIONALES	1,946,058.58	1,766,728.10
RESULTADO NO OPERACIONAL NETO	(11,947.28)	9,479.32
FUENTES NO OPERACIONALES	1,348,140.23	1,060,239.40
USOS NO OPERACIONALES	1,360,087.51	1,069,718.72
DISPONIBILIDAD FINAL	3,265.58	38,187.55



 GERENCIA FINANCIERA
 Jefe UFI
Wilfredo de Jesús
Mauricio Henriquez



 DIVISION DE CONTABILIDAD
 F.
José Adonay Molina
 Jefe División de Contabilidad
 Ministerio de Economía

Ramo de Economía
ESTADO DE FLUJO DE FONDOS
 Del 1 de Enero al 31 de Diciembre (Preliminar) del 2015
 (EN DOLARES)

20/01/2016

Pag. 1 de 1

Agrupación Operacional : 5 Recursos de Caracter Extraordinario
 Institucional

ESTRUCTURA	CORRIENTE	ANTERIOR
DISPONIBILIDADES INICIALES	158,352.04	289,567.70
DISPONIBILIDADES INICIALES	158,352.04	289,567.70
RESULTADO OPERACIONAL NETO	(34,439.52)	130,951.42
FUENTES OPERACIONALES	16,609.64	266,313.40
USOS OPERACIONALES	51,049.16	397,264.82
RESULTADO NO OPERACIONAL NETO	(121.37)	264.24
FUENTES NO OPERACIONALES	3,505.69	7,656.88
USOS NO OPERACIONALES	3,627.06	7,921.12
DISPONIBILIDAD FINAL	123,791.15	158,352.04



 GERENCIA FINANCIERA
 Jefe UFI
Wilfredo de Jesús
Mauricio Henríquez



 DIVISION DE CONTABILIDAD
 CONTADOR
José Adonay Molina
 Jefe División de Contabilidad
 Ministerio de Economía

Ramo de Economía
FLUJO DE FONDOS -COMPOSICION-
Del 1 de Enero al 31 de Diciembre (Preliminar) del 2015
(EN DOLARES)

20/01/2016

Pag. 1 de 1

Institucional

FUENTES	CORRIENTE	ANTERIOR	USOS	CORRIENTE	ANTERIOR
OPERACIONAL	107,102,679.90	148,574,770.98	OPERACIONAL	107,247,311.42	152,342,561.61
D.M. x Venta de Bienes y Servicios	1,922,923.03	1,803,705.66	A. M. x Remuneraciones	10,558,045.01	10,002,648.71
D.M. x Transferencias Corrientes de Aporte Fiscal	93,711,523.22	133,086,308.32	A.M. x Adquisiciones de Bienes y Servicios	8,668,830.57	8,240,701.83
D.M. x Transferencias de Capital Recibidas	16,609.55	266,313.40	A.M. x Gastos Financieros y Otros	1,357,982.78	1,614,043.79
D.M. x Transferencias de Capital de Aporte Fiscal	5,120,893.99	4,395,066.32	A.M. x Transferencias Corrientes Otorgadas	75,942,144.67	115,965,777.66
DM x Transferencias de Contribuciones Especiales de Aporte Fis	679,635.70	943,392.29	A.M. x Inversiones en Activos Fijos	275,888.09	412,580.05
D.M. x Operaciones de Ejercicios Anteriores	5,651,094.41	8,079,984.99	A.M. x Transferencias de Capital Otorgadas	3,979,557.52	3,396,326.10
			A.M X Transferencias de Contribuciones Especiales	679,635.70	943,392.29
NO OPERACIONAL	129,438,212.90	149,350,153.82	A.M. x Operaciones de Ejercicios Anteriores	5,785,227.08	11,767,091.18
Anticipos a Empleados	73,190.66	74,461.18	NO OPERACIONAL	128,935,629.41	149,356,548.66
Anticipos por Servicios	41,349.39	73,351.67	Anticipos a Empleados	73,183.86	74,486.75
Anticipo Pago IVA por Retención	663.11	0.00	Anticipos por Servicios	20,941.72	95,674.26
Anticipos de Fondos a Instituciones Publicas	204,901.61	169,061.45	Anticipo Pago IVA por Retención	14,344.22	9,601.63
Depósitos Ajenos	128,933,161.57	148,428,075.14	Anticipos de Fondos a Instituciones Públicas	211,860.00	173,497.13
Anticipos por Servicios	180,362.13	326,498.35	Depósitos Ajenos	128,425,390.44	148,399,757.80
Depósitos en Garantía	1,323.81	374.60	Anticipos por Servicios	180,362.13	326,498.35
Depósitos Retenciones Fiscales	2,632.69	268,159.05	Depósitos en Garantía	1,098.41	750.00
Anticipo de Impuesto Retenido IVA	627.93	10,172.38	Depósitos Retenciones Fiscales	7,856.71	263,774.61
			Anticipo de Impuesto Retenido IVA	591.92	12,508.13
DISMINUCION NETA DE DISPONIBILIDADES		3,774,185.47	AUMENTO NETO DE DISPONIBILIDADES	357,951.97	0.00
- TOTAL FUENTES -	236,540,892.80	301,699,110.27	- TOTAL USOS -	236,540,892.80	301,699,110.27



Wilfredo de Jesús
Maucio Henríquez



José Adonay Molina
Jefe División de Contabilidad
Ministerio de Economía

Ramo de Economía
FLUJO DE FONDOS -COMPOSICION-
Del 1 de Enero al 31 de Diciembre (Preliminar) del 2015
(EN DOLARES)

20/01/2016

Pag. 1 de 1

Agrupacion Operacional : 1 Recursos de Caracter Ordinario

FUENTES	CORRIENTE	ANTERIOR	USOS	CORRIENTE	ANTERIOR
OPERACIONAL	105,162,986.37	146,501,424.99	OPERACIONAL	105,250,203.68	150,178,568.69
D.M. x Transferencias Corrientes de Aporte Fiscal	93,711,523.22	133,086,308.32	A. M. x Remuneraciones	9,630,191.30	9,240,025.17
D.M. x Transferencias de Capital de Aporte Fiscal	5,120,893.99	4,395,066.32	A.M. x Adquisiciones de Bienes y Servicios	7,870,862.08	7,160,612.89
DM x Transferencias de Contribuciones Especiales de Aporte Fis	679,635.70	943,392.29	A.M. x Gastos Financieros y Otros	1,175,068.28	1,472,454.86
D.M. x Operaciones de Ejercicios Anteriores	5,650,933.46	8,076,658.06	A.M. x Transferencias Comentes Otorgadas	75,931,851.21	115,908,856.07
			A.M. x Inversiones en Activos Fijos	226,589.18	292,937.16
NO OPERACIONAL	128,086,566.98	148,282,257.54	A.M. x Transferencias de Capital Otorgadas	3,979,557.52	3,396,326.10
Anticipos a Empleados	61,165.09	62,461.18	A.M X Transferencias de Contribuciones Especiales	679,635.70	943,392.29
Anticipos por Servicios	41,349.39	73,351.67	A.M. x Operaciones de Ejercicios Anteriores	5,756,448.41	11,763,964.15
Anticipo Pago IVA por Retención	663.11	0.00			
Anticipos de Fondos a Instituciones Públicas	204,901.61	169,061.45	NO OPERACIONAL	127,571,914.84	148,278,908.82
Depósitos Ajenos	127,777,409.04	147,710,668.83	Anticipos a Empleados	61,183.86	62,461.18
Depósitos Retenciones Fiscales	504.07	257,648.33	Anticipos por Servicios	20,941.72	95,674.26
Anticipo de Impuesto Retenido IVA	574.67	9,066.08	Anticipo Pago IVA por Retención	2,400.00	463.11
			Anticipos de Fondos a Instituciones Públicas	211,860.00	173,497.13
DISMINUCION NETA DE DISPONIBILIDADES		3,673,794.98	Depósitos Ajenos	127,269,609.28	147,682,217.68
- TOTAL FUENTES -	233,249,553.35	298,457,477.51	Depósitos Retenciones Fiscales	5,373.16	253,367.33
			Anticipo de Impuesto Retenido IVA	546.82	11,228.13
			AUMENTO NETO DE DISPONIBILIDADES	427,434.83	
			- TOTAL USOS -	233,249,553.35	298,457,477.51



Wilfredo de Jesús
Wilfredo de Jesús
Mauricio Henríquez



José Adonay Molina
José Adonay Molina
Jefe División de Contabilidad
Ministerio de Economía

Ramo de Economía
FLUJO DE FONDOS -COMPOSICION-
 Del 1 de Enero al 31 de Diciembre (Preliminar) del 2015
 (EN DOLARES)

20/01/2016

Pag. 1 de 1

Agrupación Operacional : 4 Recursos de Actividades Especiales

FUENTES	CORRIENTE	ANTERIOR	USOS	CORRIENTE	ANTERIOR
OPERACIONAL	1,923,083.89	1,807,032.59	OPERACIONAL	1,946,058.58	1,766,728.10
D.M. x Venta de Bienes y Servicios	1,922,923.03	1,803,705.66	A. M. x Remuneraciones	910,920.54	530,755.62
D.M. x Operaciones de Ejercicios Anteriores	160.86	3,326.93	A.M. x Adquisiciones de Bienes y Servicios	779,782.69	918,436.80
NO OPERACIONAL	1,348,140.23	1,060,239.40	A.M. x Gastos Financieros y Otros	182,914.50	141,588.93
Anticipos a Empleados	12,025.57	12,000.00	A.M. x Transferencias Corrientes Otorgadas	10,293.46	56,921.59
Depósitos Ajenos	1,155,752.53	717,406.31	A.M. x Inversiones en Activos Fijos	49,298.91	115,898.13
Anticipos por Servicios	180,362.13	326,498.35	A.M. x Operaciones de Ejercicios Anteriores	12,848.48	3,127.03
Depósitos Retenciones Fiscales	0.00	4,334.74	NO OPERACIONAL	1,360,087.51	1,069,718.72
DISMINUCION NETA DE DISPONIBILIDADES			Anticipos a Empleados	12,000.00	12,025.57
- TOTAL FUENTES -	3,306,146.09	2,867,271.99	Anticipo Pago IVA por Retención	11,944.22	9,138.52
			Depósitos Ajenos	1,155,781.16	717,540.12
			Anticipos por Servicios	180,362.13	326,498.35
			Depósitos Retenciones Fiscales	0.00	4,334.74
			Anticipo de Impuesto Retenido IVA	0.00	181.42
			AUMENTO NETO DE DISPONIBILIDADES		
			- TOTAL USOS -	3,306,146.09	2,867,271.99



Wilfredo de Jesús
Wilfredo de Jesús
Mauricio Henríquez



José Adonay Molina
José Adonay Molina
Jefe División de Contabilidad
Ministerio de Economía

Ramo de Economía
FLUJO DE FONDOS -COMPOSICION-
 Del 1 de Enero al 31 de Diciembre (Preliminar) del 2015
 (EN DOLARES)

20/01/2016

Pag. 1 de 1

Agrupacion Operacional : 5 Recursos de Caracter Extraordinario Institucional

FUENTES	CORRIENTE	ANTERIOR	USOS	CORRIENTE	ANTERIOR
OPERACIONAL	16,609.64	266,313.40	OPERACIONAL	51,049.16	397,264.82
D.M. x Transferencias de Capital Recibidas	16,609.55	266,313.40	A. M. x Remuneraciones	16,933.17	231,867.92
D.M. x Operaciones de Ejercicios Anteriores	0.09	0.00	A.M. x Adquisiciones de Bienes y Servicios	18,185.80	161,652.14
NO OPERACIONAL	3,505.69	7,656.88	A.M. x Inversiones en Activos Fijos	0.00	3,744.76
Depósitos en Garantía	1,323.81	374.60	A.M. x Operaciones de Ejercicios Anteriores	15,930.19	0.00
Depósitos Retenciones Fiscales	2,128.62	6,175.98	NO OPERACIONAL	3,627.06	7,921.12
Anticipo de Impuesto Retenido IVA	53.26	1,106.30	Depósitos en Garantía	1,098.41	750.00
DISMINUCION NETA DE DISPONIBILIDADES	34,560.89	131,215.66	Depósitos Retenciones Fiscales	2,483.55	6,072.54
- TOTAL FUENTES -	54,676.22	405,185.94	Anticipo de Impuesto Retenido IVA	45.10	1,098.58
			- TOTAL USOS -	54,676.22	405,185.94



Wilfredo de Jesús
Wilfredo de Jesús
Mauricio Henríquez



José Adonay Molina
José Adonay Molina
Jefe División de Contabilidad
Ministerio de Economía

RAMO DE ECONOMÍA

ESTADO DE EJECUCION PRESUPUESTARIA DE EGRESOS

Reporte Acumulado Del 1 de Enero al 31 de Diciembre (Preliminar) del 2015
(EN DOLARES)

Institucional

CODIGO	CONCEPTO	CREDITO PRESUPUESTARIO	DEVENGADO	SALDO PRESUPUESTARIO
51	Remuneraciones	11,308,431.77	10,548,310.94	760,120.83
511	Remuneraciones Permanentes	8,250,101.17	7,716,136.48	533,964.69
51101	Sueldos	7,489,077.26	7,003,816.42	485,260.84
51103	Aguinaldos	242,178.43	226,374.58	15,803.85
51105	Dietas	9,300.00	8,800.00	500.00
51107	Beneficios Adicionales	509,545.48	477,145.48	32,400.00
512	Remuneraciones Eventuales	1,866,989.50	1,776,068.23	90,921.27
51201	Sueldos	1,769,793.03	1,694,248.81	75,544.22
51203	Aguinaldos	39,978.47	39,976.47	2.00
51204	Sobresueldos	45,468.00	31,592.95	13,875.05
51207	Beneficios Adicionales	11,750.00	10,250.00	1,500.00
513	Remuneraciones Extraordinarias	7,322.45	7,184.40	138.05
51301	Horas Extraordinarias	7,322.45	7,184.40	138.05
514	Contribuciones Patronales a Inst de Seg Social Públicas	510,077.36	431,928.98	78,148.38
51401	Por Remuneraciones Permanentes	426,640.59	356,945.12	69,695.47
51402	Por Remuneraciones Eventuales	82,834.04	74,401.41	8,432.63
51403	Por Remuneraciones Extraordinarias	602.73	582.45	20.28
515	Contribuciones Patronales a Inst de Seg Social Privadas	553,962.42	497,019.79	56,942.63
51501	Por Remuneraciones Permanentes	445,887.61	395,721.44	50,166.17
51502	Por Remuneraciones Eventuales	107,766.48	101,004.59	6,761.89
51503	Por Remuneraciones Extraordinarias	308.33	293.76	14.57
516	Gastos de Representación	20,577.16	20,571.48	5.68
51601	Por Prestación de Servicios en el País	20,577.16	20,571.48	5.68
517	Indemnizaciones	99,401.71	99,401.58	0.13
51701	Al Personal de Servicios Permanentes	87,380.19	87,380.19	0.00
51702	Al Personal de Servicios Eventuales	12,021.52	12,021.39	0.13
54	Adquisiciones de Bienes y Servicios	11,564,401.88	10,104,524.23	1,459,877.65
541	Bienes de Uso y Consumo	1,174,959.96	1,095,851.68	79,108.28
54101	Productos Alimenticios para Personas	49,193.97	47,885.56	1,308.41
54103	Productos Agropecuarios y Forestales	1,412.13	1,412.13	0.00
54104	Productos Textiles y Vestuarios	128,655.82	128,345.82	310.00
54105	Productos de Papel y Cartón	72,415.18	69,798.18	2,617.00
54106	Productos de Cuero y Caucho	1,300.49	1,300.49	0.00
54107	Productos Químicos	14,320.36	14,320.36	0.00
54108	Productos Farmacéuticos y Medicinales	2,135.86	2,035.86	100.00
54109	Llantas y Neumáticos	6,913.45	6,913.45	0.00
54110	Combustibles y Lubricantes	341,587.45	340,114.30	1,473.15

RAMO DE ECONOMÍA

ESTADO DE EJECUCION PRESUPUESTARIA DE EGRESOS

Reporte Acumulado Del 1 de Enero al 31 de Diciembre (Preliminar) del 2015
(EN DOLARES)

Institucional

CODIGO	CONCEPTO	CREDITO PRESUPUESTARIO	DEVENGADO	SALDO PRESUPUESTARIO
54111	Minerales no Metálicos y Productos Derivados	27,838.45	27,838.45	0.00
54112	Minerales Metálicos y Productos Derivados	4,457.23	3,692.68	764.55
54113	Materiales e Instrumental de Laboratorios y uso Médico	14,298.05	14,298.05	0.00
54114	Materiales de Oficina	24,769.52	16,156.57	8,612.95
54115	Materiales Informáticos	97,915.66	93,636.62	4,279.04
54116	Libros , Textos, Utiles de Enseñanza y Publicaciones	5,565.80	5,565.80	0.00
54118	Herramientas, Repuestos y Accesorios	43,373.22	40,954.39	2,418.83
54119	Materiales Eléctricos	5,912.56	5,684.72	227.84
54199	Bienes de Uso y Consumo Diversos	332,894.76	275,898.25	56,996.51
542	Servicios Básicos	1,562,527.06	1,422,037.26	140,489.80
54201	Servicios de Energía Eléctrica	396,532.46	394,269.86	2,262.60
54202	Servicios de Agua	66,059.28	65,600.09	459.19
54203	Servicios de Telecomunicaciones	1,086,443.84	949,735.90	136,707.94
54204	Servicios de Correos	13,491.48	12,431.41	1,060.07
543	Servicios Generales y Arrendamientos	3,179,713.47	3,050,878.60	128,834.87
54301	Mantenimientos y Reparaciones de Bienes Muebles	126,400.55	125,175.97	1,224.58
54302	Mantenimientos y Reparaciones de Vehículos	82,897.41	78,665.13	4,232.28
54303	Mantenimientos y Reparaciones de Bienes Inmuebles	30.00	0.00	30.00
54304	Transportes, Fletes y Almacenamientos	80.00	80.00	0.00
54305	Servicios de Publicidad	253,540.73	245,055.70	8,485.03
54306	Servicios de Vigilancia	525,881.62	525,881.62	0.00
54307	Servicios de Limpiezas y Fumigaciones	221,062.14	220,292.14	770.00
54308	Servicios de Lavanderías y Planchado	124.00	124.00	0.00
54309	Servicios de Laboratorios	7,898.70	7,898.70	0.00
54313	Impresiones, Publicaciones y Reproducciones	294,228.99	261,956.05	32,272.94
54314	Atenciones Oficiales	353,451.94	293,566.61	59,885.33
54316	Arrendamiento de Bienes Muebles	118,839.97	118,272.17	567.80
54317	Arrendamiento de Bienes Inmuebles	543,371.00	539,535.12	3,835.88
54399	Servicios Generales y Arrendamientos Diversos	651,906.42	634,375.39	17,531.03
544	Pasajes y Viáticos	1,031,363.40	951,288.66	80,074.74
54401	Pasajes al Interior	199,721.80	199,662.12	59.68
54402	Pasajes al Exterior	158,790.80	107,781.54	51,009.26
54403	Viáticos por Comisión Interna	504,704.10	499,350.00	5,354.10
54404	Viáticos por Comisión Externa	168,146.70	144,495.00	23,651.70
545	Consultorías, Estudios e Investigaciones	4,600,770.09	3,569,400.13	1,031,369.96
54503	Servicios Jurídicos	13,040.00	13,040.00	0.00
54505	Servicios de Capacitación	15,256.61	15,256.61	0.00

RAMO DE ECONOMÍA

ESTADO DE EJECUCION PRESUPUESTARIA DE EGRESOS

Reporte Acumulado Del 1 de Enero al 31 de Diciembre (Preliminar) del 2015
(EN DOLARES)

Institucional

CODIGO	CONCEPTO	CREDITO PRESUPUESTARIO	DEVENGADO	SALDO PRESUPUESTARIO
54507	Desarrollos Informáticos	863.00	0.00	863.00
54599	Consultorías, Estudios e Investigaciones Diversas	4,571,610.48	3,541,103.52	1,030,506.96
549	Crédito Fiscal	15,067.90	15,067.90	0.00
54901	Crédito Fiscal	15,067.90	15,067.90	0.00
55	Gastos Financieros y Otros	1,550,128.09	1,523,028.58	27,099.51
555	Impuestos, Tasas y Derechos	212,151.45	197,662.09	14,489.36
55504	Impuesto a la Transf de Bienes Muebles y a la Prest de Serv.	173,612.21	164,662.57	8,949.64
55599	Impuestos, Tasas y Derechos Diversos	38,539.24	32,999.52	5,539.72
556	Seguros, Comisiones y Gastos Bancarios	1,337,976.64	1,325,366.49	12,610.15
55601	Primas y Gastos de Seguros de Personas	32,889.50	26,226.46	6,663.04
55602	Primas y Gastos de Seguros de Bienes	56,675.07	54,887.29	1,787.78
55603	Comisiones y Gastos Bancarios	1,248,412.07	1,244,252.74	4,159.33
56	Transferencias Corrientes	80,789,490.09	80,002,967.03	786,523.06
562	Transferencias Corrientes al Sector Público	18,563,741.99	17,785,783.72	777,958.27
56201	Transferencias Corrientes al Sector Público	10,293.46	10,293.46	0.00
5624103	Consejo de Vigilancia de la Contaduría Pública y Auditoría	180,694.73	179,226.99	1,467.74
5624105	Consejo Salvadoreño del Café	301,677.00	300,670.76	1,006.24
5624117	Superintendencia de Competencia	2,553,926.80	2,257,521.41	296,405.39
5624118	Defensoría del Consumidor	5,647,100.00	5,600,738.24	46,361.76
5624119	Consejo Nacional de Energía	1,467,660.00	1,418,764.62	48,895.38
5624120	Consejo Nacional de Calidad	1,401,485.00	1,017,663.24	383,821.76
5624154	Comisión Nacional de la Micro y Pequeña Empresa (CONAMYPE)	7,000,905.00	7,000,905.00	0.00
563	Transferencias Corrientes al Sector Privado	62,217,748.10	62,217,183.31	564.79
56301	A Empresas Privadas no Financieras	25,000,007.43	25,000,007.43	0.00
56303	A Organismos sin Fines de Lucro	2,000.00	2,000.00	0.00
56304	A Personas Naturales	37,215,740.67	37,215,175.88	564.79
564	Transferencias Corrientes al Sector Externo	8,000.00	0.00	8,000.00
56404	A Organismos Multilaterales	8,000.00	0.00	8,000.00
61	Inversiones en Activos Fijos	845,152.63	654,227.94	190,924.69
611	Bienes Muebles	578,373.05	445,931.20	132,441.85
61101	Mobiliarios	152,182.01	121,755.80	30,426.21
61102	Maquinarias y Equipos	111,018.50	111,018.50	0.00
61103	Equipos Médicos y de Laboratorios	10,000.00	6,689.00	3,311.00
61104	Equipos Informáticos	287,940.98	198,236.34	89,704.64
61107	Libros y Colecciones	9,000.00	0.00	9,000.00
61199	Bienes Muebles Diversos	8,231.56	8,231.56	0.00
614	Intangibles	103,719.58	45,238.98	58,480.60


RAMO DE ECONOMÍA


ESTADO DE EJECUCION PRESUPUESTARIA DE EGRESOS

Reporte Acumulado Del 1 de Enero al 31 de Diciembre (Preliminar) del 2015
(EN DOLARES)

Institucional

CODIGO	CONCEPTO	CREDITO PRESUPUESTARIO	DEVENGADO	SALDO PRESUPUESTARIO
61403	Derechos de Propiedad Intelectual	103,719.58	45,238.98	58,480.60
616	Infraestructuras	163,060.00	163,057.76	2.24
61604	De Vivienda y Oficina	163,060.00	163,057.76	2.24
62	Transferencias de Capital	8,916,085.00	7,737,008.83	1,179,076.17
622	Transferencias de Capital al Sector Público	1,994,085.00	1,394,084.62	600,000.38
6224118	Defensoría del Consumidor	141,085.00	141,084.62	0.38
6224120	Consejo Nacional de Calidad	600,000.00	0.00	600,000.00
6224154	Comisión Nacional de la Micro y Pequeña Empresa (CONAMYPE)	1,253,000.00	1,253,000.00	0.00
623	Transferencias de Capital al Sector Privado	6,922,000.00	6,342,924.21	579,075.79
62301	A Empresas Privadas no Financieras	6,921,900.00	6,342,924.21	578,975.79
62304	A Personas Naturales	100.00	0.00	100.00
81	Transferencias de Contribuciones Especiales	803,220.00	803,220.00	0.00
811	Transferencias de Contribuciones Especiales al Sector Público	803,220.00	803,220.00	0.00
81102	A Consejo Salvadoreño de la Agroindustria Azucarera (CONSAA)	803,220.00	803,220.00	0.00
Total Rubro		115,776,909.46	111,373,287.55	4,403,621.91
Total Cuenta		115,776,909.46	111,373,287.55	4,403,621.91
Total Especifico		115,776,909.46	111,373,287.55	4,403,621.91





JEFE UFI
Wilfredo de Jesús
Henríquez





F. CONTADOR
José Adonay Molina
Jefe División de Contabilidad
Ministerio de Economía

RAMO DE ECONOMÍA
ESTADO DE EJECUCION PRESUPUESTARIA DE EGRESOS
Reporte Acumulado Del 1 de Enero al 31 de Diciembre (Preliminar) del 2015
(EN DOLARES)

Agrupacion Operacional : 1 Recursos de Caracter Ordinario

CODIGO	CONCEPTO	CREDITO PRESUPUESTARIO	DEVENGADO	SALDO PRESUPUESTARIO
51	Remuneraciones	10,376,811.77	9,637,390.40	739,421.37
511	Remuneraciones Permanentes	8,250,101.17	7,716,136.48	533,964.69
51101	Sueldos	7,489,077.26	7,003,816.42	485,260.84
51103	Aguinaldos	242,178.43	226,374.58	15,803.85
51105	Dietas	9,300.00	8,800.00	500.00
51107	Beneficios Adicionales	509,545.48	477,145.48	32,400.00
512	Remuneraciones Eventuales	1,048,350.63	972,542.79	75,807.84
51201	Sueldos	978,226.56	917,795.77	60,430.79
51203	Aguinaldos	12,906.07	12,904.07	2.00
51204	Sobresueldos	45,468.00	31,592.95	13,875.05
51207	Beneficios Adicionales	11,750.00	10,250.00	1,500.00
513	Remuneraciones Extraordinarias	7,322.45	7,184.40	138.05
51301	Horas Extraordinarias	7,322.45	7,184.40	138.05
514	Contribuciones Patronales a Inst de Seg Social Públicas	452,002.67	375,543.52	76,459.15
51401	Por Remuneraciones Permanentes	426,640.59	356,945.12	69,695.47
51402	Por Remuneraciones Eventuales	24,759.35	18,015.95	6,743.40
51403	Por Remuneraciones Extraordinarias	602.73	582.45	20.28
515	Contribuciones Patronales a Inst de Seg Social Privadas	499,055.98	446,010.15	53,045.83
51501	Por Remuneraciones Permanentes	445,887.61	395,721.44	50,166.17
51502	Por Remuneraciones Eventuales	52,860.04	49,994.95	2,865.09
51503	Por Remuneraciones Extraordinarias	308.33	293.76	14.57
516	Gastos de Representación	20,577.16	20,571.48	5.68
51601	Por Prestación de Servicios en el País	20,577.16	20,571.48	5.68
517	Indemnizaciones	99,401.71	99,401.58	0.13
51701	Al Personal de Servicios Permanentes	87,380.19	87,380.19	0.00
51702	Al Personal de Servicios Eventuales	12,021.52	12,021.39	0.13
54	Adquisiciones de Bienes y Servicios	10,771,754.01	9,324,741.54	1,447,012.47
541	Bienes de Uso y Consumo	936,991.77	865,733.94	71,257.83
54101	Productos Alimenticios para Personas	47,853.97	46,545.81	1,308.16
54103	Productos Agropecuarios y Forestales	1,412.13	1,412.13	0.00
54104	Productos Textiles y Vestuarios	126,395.22	126,395.22	0.00
54105	Productos de Papel y Cartón	68,714.84	66,191.92	2,522.92
54106	Productos de Cuero y Caucho	1,300.49	1,300.49	0.00
54107	Productos Químicos	13,281.06	13,281.06	0.00
54108	Productos Farmacéuticos y Medicinales	2,135.86	2,035.86	100.00
54109	Llantas y Neumáticos	6,913.45	6,913.45	0.00
54110	Combustibles y Lubricantes	262,653.54	261,180.39	1,473.15

RAMO DE ECONOMÍA

ESTADO DE EJECUCION PRESUPUESTARIA DE EGRESOS

Reporte Acumulado Del 1 de Enero al 31 de Diciembre (Preliminar) del 2015
(EN DOLARES)

Agrupacion Operacional : 1 Recursos de Caracter Ordinario

CODIGO	CONCEPTO	CREDITO PRESUPUESTARIO	DEVENGADO	SALDO PRESUPUESTARIO
54111	Minerales no Metalicos y Productos Derivados	27,838.45	27,838.45	0.00
54112	Minerales Metalicos y Productos Derivados	3,487.61	3,487.61	0.00
54113	Materiales e Instrumental de Laboratorios y uso Medico	14,298.05	14,298.05	0.00
54114	Materiales de Oficina	18,296.61	10,139.33	8,157.28
54115	Materiales Informaticos	66,691.80	64,694.95	1,996.85
54116	Libros , Textos, Utiles de Enseanza y Publicaciones	5,565.80	5,565.80	0.00
54118	Herramientas, Repuestos y Accesorios	31,270.10	29,910.10	1,360.00
54119	Materiales Electricos	5,312.58	5,312.58	0.00
54199	Bienes de Uso y Consumo Diversos	233,570.21	179,230.74	54,339.47
542	Servicios Basicos	1,559,741.25	1,419,251.45	140,489.80
54201	Servicios de Energia Eletrica	393,746.65	391,484.05	2,262.60
54202	Servicios de Agua	66,059.28	65,600.09	459.19
54203	Servicios de Telecomunicaciones	1,086,443.84	949,735.90	136,707.94
54204	Servicios de Correos	13,491.48	12,431.41	1,060.07
543	Servicios Generales y Arrendamientos	3,152,219.37	3,024,714.13	127,505.24
54301	Mantenimientos y Reparaciones de Bienes Muebles	121,025.60	120,434.02	591.58
54302	Mantenimientos y Reparaciones de Vehiculos	82,138.32	77,906.04	4,232.28
54303	Mantenimientos y Reparaciones de Bienes Inmuebles	30.00	0.00	30.00
54304	Transportes, Fletes y Almacenamientos	80.00	80.00	0.00
54305	Servicios de Publicidad	253,540.73	245,055.70	8,485.03
54306	Servicios de Vigilancia	525,881.62	525,881.62	0.00
54307	Servicios de Limpiezas y Fumigaciones	220,462.14	219,692.14	770.00
54308	Servicios de Lavanderas y Planchado	124.00	124.00	0.00
54309	Servicios de Laboratorios	7,898.70	7,898.70	0.00
54313	Impresiones, Publicaciones y Reproducciones	292,237.84	259,964.90	32,272.94
54314	Atenciones Oficiales	351,645.94	291,760.61	59,885.33
54316	Arrendamiento de Bienes Muebles	114,767.67	114,199.87	567.80
54317	Arrendamiento de Bienes Inmuebles	543,371.00	539,535.12	3,835.88
54399	Servicios Generales y Arrendamientos Diversos	639,015.81	622,181.41	16,834.40
544	Pasajes y Viaticos	604,297.30	527,907.66	76,389.64
54401	Pasajes al Interior	197,802.80	197,745.12	57.68
54402	Pasajes al Exterior	158,790.80	107,781.54	51,009.26
54403	Viaticos por Comision Interna	79,557.00	77,886.00	1,671.00
54404	Viaticos por Comision Externa	168,146.70	144,495.00	23,651.70
545	Consultoras, Estudios e Investigaciones	4,518,504.32	3,487,134.36	1,031,369.96
54503	Servicios Juridicos	13,040.00	13,040.00	0.00
54505	Servicios de Capacitacion	12,136.61	12,136.61	0.00

RAMO DE ECONOMÍA

ESTADO DE EJECUCION PRESUPUESTARIA DE EGRESOS

Reporte Acumulado Del 1 de Enero al 31 de Diciembre (Preliminar) del 2015
(EN DOLARES)

Agrupacion Operacional : 1 Recursos de Caracter Ordinario

CODIGO	CONCEPTO	CREDITO PRESUPUESTARIO	DEVENGADO	SALDO PRESUPUESTARIO
54507	Desarrollos Informáticos	863.00	0.00	863.00
54599	Consultorías, Estudios e Investigaciones Diversas	4,492,464.71	3,461,957.75	1,030,506.96
55	Gastos Financieros y Otros	1,356,439.87	1,340,114.08	16,325.79
555	Impuestos, Tasas y Derechos	36,715.16	32,999.52	3,715.64
55504	Impuesto a la Transf de Bienes Muebles y a la Prest de Serv.	348.79	0.00	348.79
55599	Impuestos, Tasas y Derechos Diversos	36,366.37	32,999.52	3,366.85
556	Seguros, Comisiones y Gastos Bancarios	1,319,724.71	1,307,114.56	12,610.15
55601	Primas y Gastos de Seguros de Personas	32,889.50	26,226.46	6,663.04
55602	Primas y Gastos de Seguros de Bienes	38,423.14	36,635.36	1,787.78
55603	Comisiones y Gastos Bancarios	1,248,412.07	1,244,252.74	4,159.33
56	Transferencias Corrientes	80,779,196.63	79,992,673.57	786,523.06
562	Transferencias Corrientes al Sector Público	18,553,448.53	17,775,490.26	777,958.27
5624103	Consejo de Vigilancia de la Contaduría Pública y Auditoría	180,694.73	179,226.99	1,467.74
5624105	Consejo Salvadoreño del Café	301,677.00	300,670.76	1,006.24
5624117	Superintendencia de Competencia	2,553,926.80	2,257,521.41	296,405.39
5624118	Defensoría del Consumidor	5,647,100.00	5,600,738.24	46,361.76
5624119	Consejo Nacional de Energia	1,467,660.00	1,418,764.62	48,895.38
5624120	Consejo Nacional de Calidad	1,401,485.00	1,017,663.24	383,821.76
5624154	Comisión Nacional de la Micro y Pequeña Empresa (CONAMYPE)	7,000,905.00	7,000,905.00	0.00
563	Transferencias Corrientes al Sector Privado	62,217,748.10	62,217,183.31	564.79
56301	A Empresas Privadas no Financieras	25,000,007.43	25,000,007.43	0.00
56303	A Organismos sin Fines de Lucro	2,000.00	2,000.00	0.00
56304	A Personas Naturales	37,215,740.67	37,215,175.88	564.79
564	Transferencias Corrientes al Sector Externo	8,000.00	0.00	8,000.00
56404	A Organismos Multilaterales	8,000.00	0.00	8,000.00
61	Inversiones en Activos Fijos	795,853.72	604,929.03	190,924.69
611	Bienes Muebles	534,115.73	401,673.88	132,441.85
61101	Mobiliarios	152,182.01	121,755.80	30,426.21
61102	Maquinarias y Equipos	81,685.01	81,685.01	0.00
61103	Equipos Médicos y de Laboratorios	10,000.00	6,689.00	3,311.00
61104	Equipos Informáticos	273,017.15	183,312.51	89,704.64
61107	Libros y Colecciones	9,000.00	0.00	9,000.00
61199	Bienes Muebles Diversos	8,231.56	8,231.56	0.00
614	Intangibles	98,677.99	40,197.39	58,480.60
61403	Derechos de Propiedad Intelectual	98,677.99	40,197.39	58,480.60
616	Infraestructuras	163,060.00	163,057.76	2.24
61604	De Vivienda y Oficina	163,060.00	163,057.76	2.24

RAMO DE ECONOMÍA

ESTADO DE EJECUCION PRESUPUESTARIA DE EGRESOS

Reporte Acumulado Del 1 de Enero al 31 de Diciembre (Preliminar) del 2015
(EN DOLARES)

Agrupacion Operacional : 1 Recursos de Caracter Ordinario

CODIGO	CONCEPTO	CREDITO PRESUPUESTARIO	DEVENGADO	SALDO PRESUPUESTARIO
62	Transferencias de Capital	8,916,085.00	7,737,008.83	1,179,076.17
622	Transferencias de Capital al Sector Público	1,994,085.00	1,394,084.62	600,000.38
6224118	Defensoría del Consumidor	141,085.00	141,084.62	0.38
6224120	Consejo Nacional de Calidad	600,000.00	0.00	600,000.00
6224154	Comisión Nacional de la Micro y Pequeña Empresa (CONAMYPE)	1,253,000.00	1,253,000.00	0.00
623	Transferencias de Capital al Sector Privado	6,922,000.00	6,342,924.21	579,075.79
62301	A Empresas Privadas no Financieras	6,921,900.00	6,342,924.21	578,975.79
62304	A Personas Naturales	100.00	0.00	100.00
81	Transferencias de Contribuciones Especiales	803,220.00	803,220.00	0.00
811	Transferencias de Contribuciones Especiales al Sector Público	803,220.00	803,220.00	0.00
81102	A Consejo Salvadoreño de la Agroindustria Azucarera (CONSAA)	803,220.00	803,220.00	0.00
Total Rubro		113,799,361.00	109,440,077.45	4,359,283.55
Total Cuenta		113,799,361.00	109,440,077.45	4,359,283.55
Total Especifico		113,799,361.00	109,440,077.45	4,359,283.55



 GERENCIA FINANCIERA
 JEFE URI
Wilfredo de Jesús
Mauricio Henríquez



 DIVISION DE CONTABILIDAD
 CONTADOR
José Adonay Molina
 Jefe División de Contabilidad
 Ministerio de Economía

RAMO DE ECONOMÍA

ESTADO DE EJECUCION PRESUPUESTARIA DE EGRESOS

Reporte Acumulado Del 1 de Enero al 31 de Diciembre (Preliminar) del 2015
(EN DOLARES)

Agrupacion Operacional : 4 Recursos de Actividades Especiales

CODIGO	CONCEPTO	CREDITO PRESUPUESTARIO	DEVENGADO	SALDO PRESUPUESTARIO
51	Remuneraciones	931,620.00	910,920.54	20,699.46
512	Remuneraciones Eventuales	818,638.87	803,525.44	15,113.43
51201	Sueldos	791,566.47	776,453.04	15,113.43
51203	Aguinaldos	27,072.40	27,072.40	0.00
514	Contribuciones Patronales a Inst de Seg Social Públicas	58,074.69	56,385.46	1,689.23
51402	Por Remuneraciones Eventuales	58,074.69	56,385.46	1,689.23
515	Contribuciones Patronales a Inst de Seg Social Privadas	54,906.44	51,009.64	3,896.80
51502	Por Remuneraciones Eventuales	54,906.44	51,009.64	3,896.80
54	Adquisiciones de Bienes y Servicios	792,647.87	779,782.69	12,865.18
541	Bienes de Uso y Consumo	237,968.19	230,117.74	7,850.45
54101	Productos Alimenticios para Personas	1,340.00	1,339.75	0.25
54104	Productos Textiles y Vestuarios	2,260.60	1,950.60	310.00
54105	Productos de Papel y Cartón	3,700.34	3,606.26	94.08
54107	Productos Químicos	1,039.30	1,039.30	0.00
54110	Combustibles y Lubricantes	78,933.91	78,933.91	0.00
54112	Minerales Metálicos y Productos Derivados	969.62	205.07	764.55
54114	Materiales de Oficina	6,472.91	6,017.24	455.67
54115	Materiales Informáticos	31,223.86	28,941.67	2,282.19
54118	Herramientas, Repuestos y Accesorios	12,103.12	11,044.29	1,058.83
54119	Materiales Eléctricos	599.98	372.14	227.84
54199	Bienes de Uso y Consumo Diversos	99,324.55	96,667.51	2,657.04
542	Servicios Básicos	2,785.81	2,785.81	0.00
54201	Servicios de Energía Eléctrica	2,785.81	2,785.81	0.00
543	Servicios Generales y Arrendamientos	27,494.10	26,164.47	1,329.63
54301	Mantenimientos y Reparaciones de Bienes Muebles	5,374.95	4,741.95	633.00
54302	Mantenimientos y Reparaciones de Vehículos	759.09	759.09	0.00
54307	Servicios de Limpiezas y Fumigaciones	600.00	600.00	0.00
54313	Impresiones, Publicaciones y Reproducciones	1,991.15	1,991.15	0.00
54314	Atenciones Oficiales	1,806.00	1,806.00	0.00
54316	Arrendamiento de Bienes Muebles	4,072.30	4,072.30	0.00
54399	Servicios Generales y Arrendamientos Diversos	12,890.61	12,193.98	696.63
544	Pasajes y Viáticos	427,066.10	423,381.00	3,685.10
54401	Pasajes al Interior	1,919.00	1,917.00	2.00
54403	Viáticos por Comisión Interna	425,147.10	421,464.00	3,683.10
545	Consultorías, Estudios e Investigaciones	82,265.77	82,265.77	0.00
54505	Servicios de Capacitación	3,120.00	3,120.00	0.00
54599	Consultorías, Estudios e Investigaciones Diversas	79,145.77	79,145.77	0.00

RAMO DE ECONOMÍA

ESTADO DE EJECUCION PRESUPUESTARIA DE EGRESOS

Reporte Acumulado Del 1 de Enero al 31 de Diciembre (Preliminar) del 2015
(EN DOLARES)

Agrupacion Operacional : 4 Recursos de Actividades Especiales

CODIGO	CONCEPTO	CREDITO PRESUPUESTARIO	DEVENGADO	SALDO PRESUPUESTARIO
549	Crédito Fiscal	15,067.90	15,067.90	0.00
54901	Crédito Fiscal	15,067.90	15,067.90	0.00
55	Gastos Financieros y Otros	193,688.22	182,914.50	10,773.72
555	Impuestos, Tasas y Derechos	175,436.29	164,662.57	10,773.72
55504	Impuesto a la Transf de Bienes Muebles y a la Prest de Serv.	173,263.42	164,662.57	8,600.85
55599	Impuestos, Tasas y Derechos Diversos	2,172.87	0.00	2,172.87
556	Seguros, Comisiones y Gastos Bancarios	18,251.93	18,251.93	0.00
55602	Primas y Gastos de Seguros de Bienes	18,251.93	18,251.93	0.00
56	Transferencias Corrientes	10,293.46	10,293.46	0.00
562	Transferencias Corrientes al Sector Público	10,293.46	10,293.46	0.00
56201	Transferencias Corrientes al Sector Público	10,293.46	10,293.46	0.00
61	Inversiones en Activos Fijos	49,298.91	49,298.91	0.00
611	Bienes Muebles	44,257.32	44,257.32	0.00
61102	Maquinarias y Equipos	29,333.49	29,333.49	0.00
61104	Equipos Informáticos	14,923.83	14,923.83	0.00
614	Intangibles	5,041.59	5,041.59	0.00
61403	Derechos de Propiedad Intelectual	5,041.59	5,041.59	0.00
Total Rubro		1,977,548.46	1,933,210.10	44,338.36
Total Cuenta		1,977,548.46	1,933,210.10	44,338.36
Total Especifico		1,977,548.46	1,933,210.10	44,338.36


 MINISTERIO DE ECONOMÍA
 GERENCIA FINANCIERA
 JEFE UFI
**Wilfredo de Jesús
Mauricio Henriquez**


 MINISTERIO DE ECONOMÍA
 DIVISION DE CONTABILIDAD
 F. CONTADOR
José Adonay Molina
 Jefe División de Contabilidad
 Ministerio de Economía

RAMO DE ECONOMÍA

ESTADO DE EJECUCION PRESUPUESTARIA DE INGRESOS
Reporte Acumulado Del 1 de Enero al 31 de Diciembre (Preliminar) del 2015
(EN DOLARES)

Institucional

CODIGO	CONCEPTO	PRESUPUESTO	DEVENGADO	SALDO PRESUPUESTARIO
14	VENTA DE BIENES Y SERVICIOS	1,977,548.46	1,922,923.03	54,625.43
141	Venta de Bienes	1,774,110.14	1,731,268.34	42,841.80
14199	Ventas de Bienes Diversos	1,774,110.14	1,731,268.34	42,841.80
149	Débito Fiscal	203,438.32	191,654.69	11,783.63
14901	Débito Fiscal	203,438.32	191,654.69	11,783.63
Total Rubro		1,977,548.46	1,922,923.03	54,625.43
Total Cuenta		1,977,548.46	1,922,923.03	54,625.43
Total Especifico		1,977,548.46	1,922,923.03	54,625.43





 JEFE UFI

Wilfredo de Jesús

Mauricio Henríquez





 F.

 CONTADOR

José Adonay Molina

Jefe División de Contabilidad

Ministerio de Economía

RAMO DE ECONOMÍA

ESTADO DE EJECUCION PRESUPUESTARIA DE INGRESOS
Reporte Acumulado Del 1 de Enero al 31 de Diciembre (Preliminar) del 2015
(EN DOLARES)

Agrupacion Operacional : 4 Recursos de Actividades Especiales

CODIGO	CONCEPTO	PRESUPUESTO	DEVENGADO	SALDO PRESUPUESTARIO
14	VENTA DE BIENES Y SERVICIOS	1,977,548.46	1,922,923.03	54,625.43
141	Venta de Bienes	1,774,110.14	1,731,268.34	42,841.80
14199	Ventas de Bienes Diversos	1,774,110.14	1,731,268.34	42,841.80
149	Débito Fiscal	203,438.32	191,654.69	11,783.63
14901	Débito Fiscal	203,438.32	191,654.69	11,783.63
Total Rubro		1,977,548.46	1,922,923.03	54,625.43
Total Cuenta		1,977,548.46	1,922,923.03	54,625.43
Total Especifico		1,977,548.46	1,922,923.03	54,625.43





JEFE UFI
Wilfredo de Jesús
Mauricio Henríquez





CONTADOR
José Adonay Molina
Jefe División de Contabilidad
Ministerio de Economía