




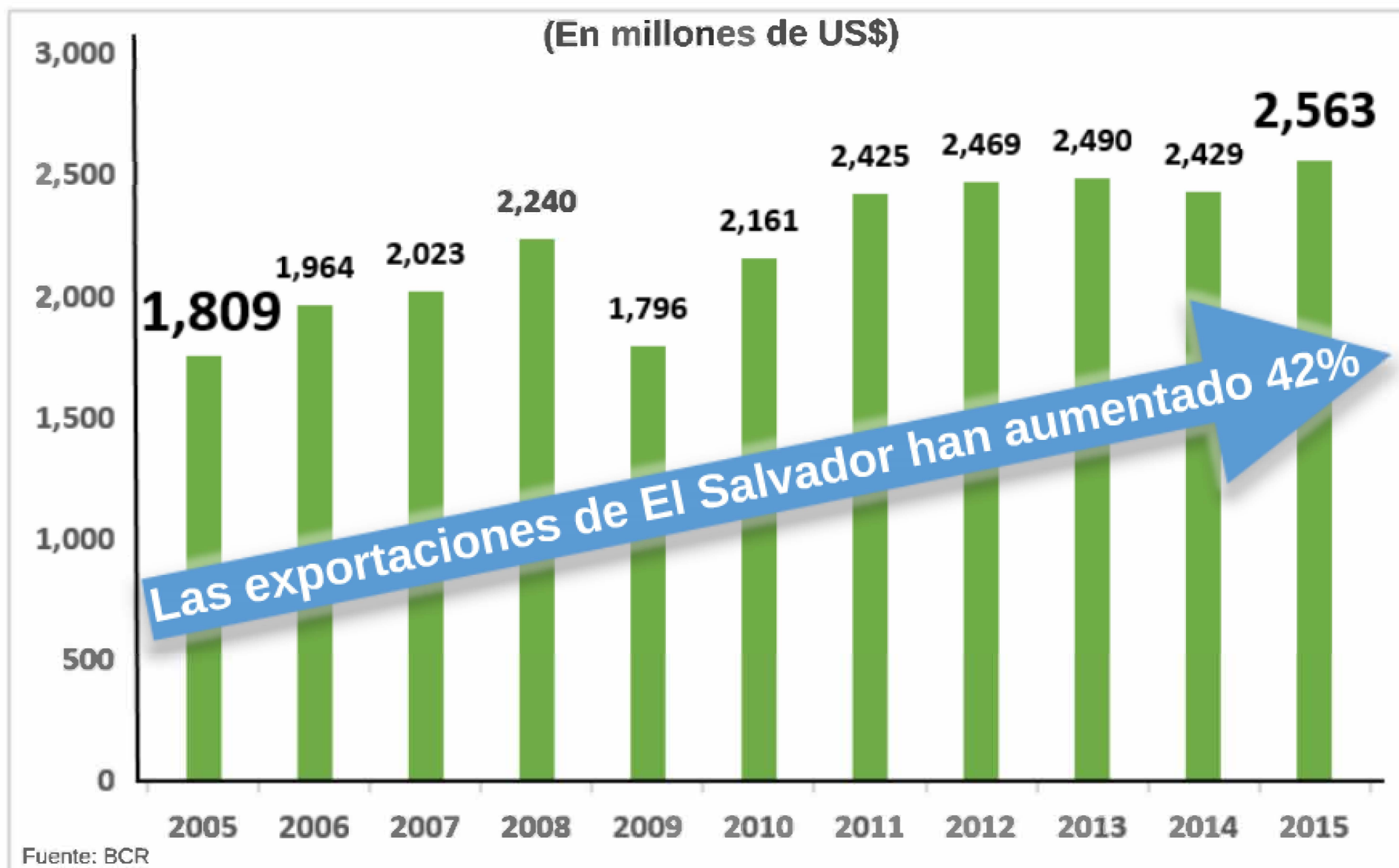
ASPECTOS RELEVANTES DE LA IMPLEMENTACIÓN Y ADMINISTRACIÓN DEL CAFTA-DR

Licda. Margarita Ortiz Quintanar
Directora DATCO

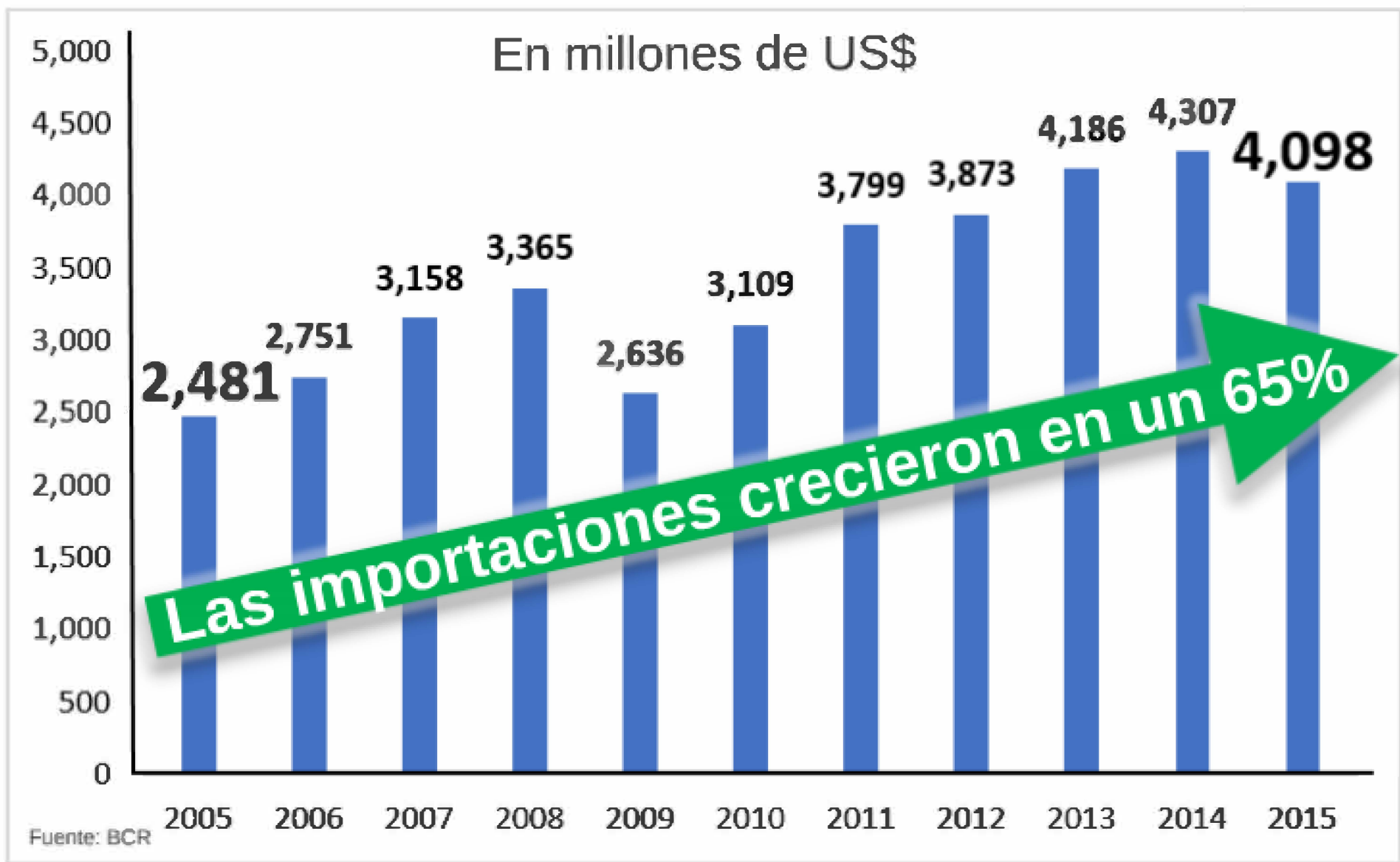
ACCESO A LOS MERCADOS: EL CAFTA-DR HA PERMITIDO AUMENTAR LOS FLUJOS DE COMERCIO E INVERSIÓN



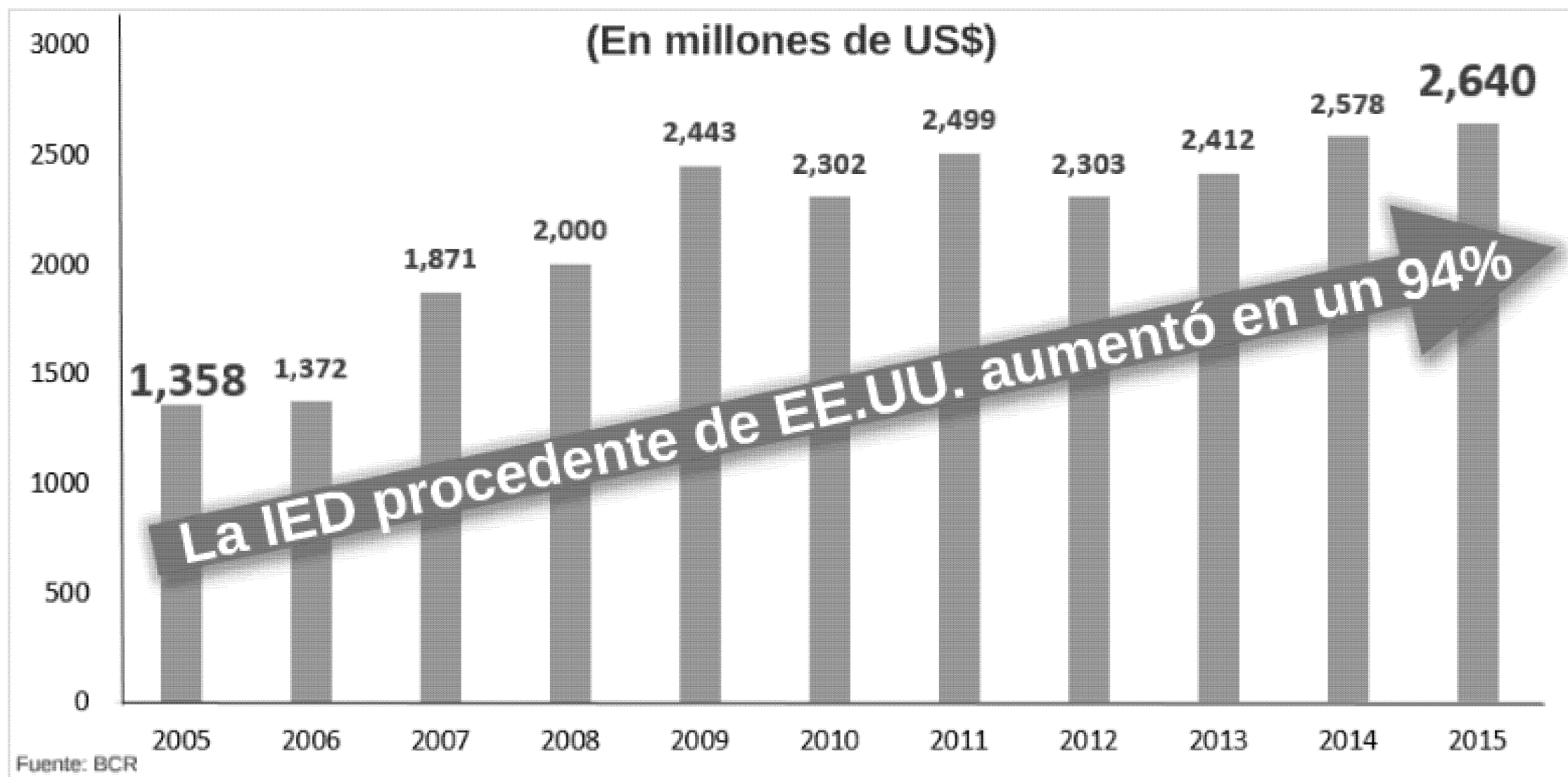
EXPORTACIONES DE EL SALVADOR HACIA EE.UU.



IMPORTACIONES DE EL SALVADOR DESDE EE.UU.



INVERSIÓN EXTRANJERA DIRECTA



CONSOLIDACIÓN DE LA LIBERALIZACIÓN COMERCIAL



Aranceles de EEUU:

Se completó la desgravación arancelaria en el **100%** de los productos industriales, únicamente se encuentra en proceso de desgravación arancelaria un **10.1%** de los productos del sector agrícola. Ejemplos: queso, crema, mantequilla, leche fluida, maní y carne bovina.

Aranceles de El Salvador:

Se completó la desgravación arancelaria en el **100%** de los productos industriales, únicamente se encuentra en proceso de desgravación arancelaria un **13.1%** de los productos del sector agrícola. Ejemplos de productos que se liberalizarán en el año 2017: cebollas blancas, tomates, harina de trigo y aceite de soya.



PRODUCTOS QUE HAN APROVECHADO LA LIBERALIZACIÓN DEL COMERCIO



CALZADO



Arancel NMF: 8.5%

Arancel CAFTA-DR: 0%

Monto exportado en 10 años: US\$78.4 millones

Ahorro aranceles: US\$6.6 millones

TOALLAS DE ALGODÓN



Arancel NMF: 9.1%

Arancel CAFTA-DR: 0%

Monto exportado en 10 años: US\$100.3 millones

Ahorro aranceles: US\$9.1 millones

TAMALES DE ELOTE

Arancel NMF: 6.4%

Arancel CAFTA-DR: 0%

Monto exportado en 10 años: US\$52.3 millones

Ahorro aranceles: US\$3.3 millones



CHILE DULCE

Arancel NMF: **0.44 ctvs./kg**

Arancel CAFTA-DR: **0%**

Monto exportado en 10 años: **US\$ 31.4 millones**
15.9 millones de kgs

Ahorro aranceles: **USD\$ 6.9 millones**



DIEZ PRODUCTOS QUE SE HAN BENEFICIADO CON LA LIBERALIZACIÓN DEL COMERCIO



DESCRIPCIÓN	ARANCEL NMF EE.UU.	ARANCEL CAFTA-DR	MONTO EXPORTADO 10 AÑOS CAFTA-DR (EN MILLONES DE US\$, LITROS O KGS.)	AHORRO ARANCELES CAFTA-DR (MILLONES US\$)
TOALLAS DE ALGODON	9.1%	0	US\$ 100.3	9.1
CALZADO DE CUERO	8.5%	0	US\$ 78.4	6.6
EXHIBIDORES PARA JOYAS	4.4%	0	US\$ 16.6	0.7
NECTAR DE FRUTAS	0.5¢/liter	0	US\$ 20.4/ 33.3 ltrs.	1.6
BOQUITAS SALADAS, NO INSUFLADAS	6.4%	0	US\$ 21.2	1.3
QUESO	10%	0	US\$ 14.5	1.4
CHILE DULCE LOROCO CONGELADO	4.4¢/kg	0	US\$ 31.4 /15.9 kgs	6.9
TAMALES DE ELOTE	11.3%	0	14.1	1.5
ESQUEJES SIN ENRAIZAR	6.4%	0	52.3	3.3
	4.8%	0	64.2	3.0
TOTALES:			413.4	35.4



Fuente: BCR/USITC

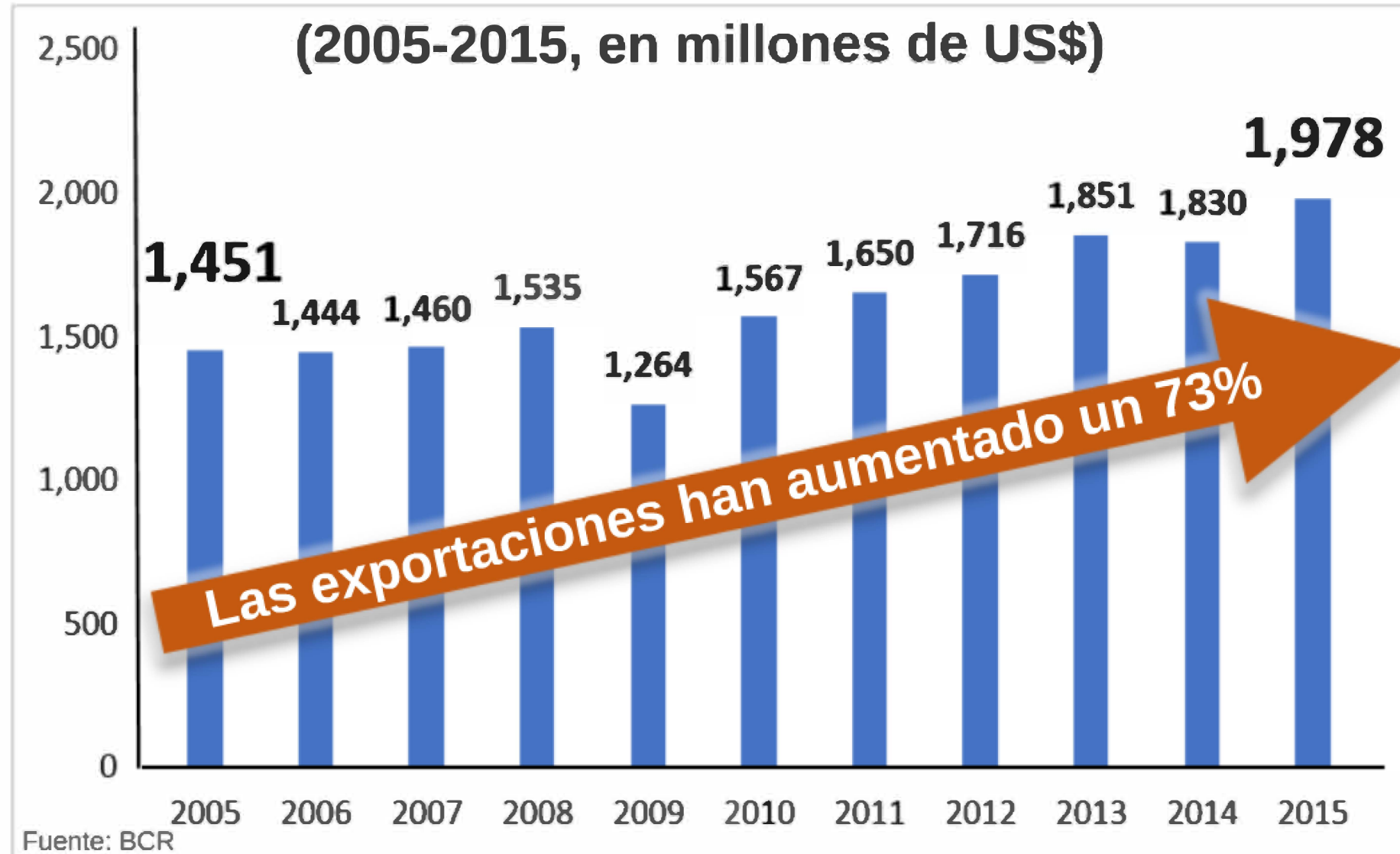
Un 96.7% de los productos exportados a EE.UU. entraron libres de arancel (ventaja sobre competidores)



El Salvador / Estados Unidos

EXPORTACIONES DE EL SALVADOR HACIA EE.UU.

SECTOR TEXTIL Y DE LA CONFECCIÓN



POSICIONAMIENTO DE LA INDUSTRIA TEXTIL Y DE LA CONFECCIÓN EN EL AÑO 2015

Para el año 2015, El Salvador logró volver a ubicarse como proveedor global #10 para Estados Unidos en productos de la confección, como resultado de las nuevas inversiones y una cadena de producción más integrada.

Calcetines algodón: 2do. proveedor global

Calcetines fibra sintética: 2do. proveedor global

Ropa interior algodón: 3er. proveedor global





ACCESO AGRÍCOLA

COMERCIO AGRÍCOLA BAJO EL CAFTA-DR

- Se ha asegurado la administración eficiente de contingentes agrícolas; de esta manera se ha garantizado el abastecimiento del mercado interno y la compra de la producción agrícola nacional.
- Algunos productos agropecuarios a los cuales se les estableció un período de gracia de 6 y 10 años han iniciado la desgravación arancelaria, lo cual plantea un gran desafío para los años venideros en términos de implementar programas y proyectos enfocados a fortalecer la competitividad.



**EL CAFTA-DR HA CONTRIBUIDO AL
FORTALECIMIENTO DE LAS INSTITUCIONES**



LOGROS CAPÍTULO AMBIENTAL

- Creación y adecuado funcionamiento de la Secretaría de Asuntos Ambientales (SAA).
- El Programa de Cooperación Ambiental ha permitido:
 - Adoptar más de 200 instrumentos legales para la protección ambiental.
 - Brindar formación técnica a más de 5,000 personas en la gestión de recursos naturales.



CONSIDERACIONES FINALES

- ✓ Durante estos 10 años, el CAFTA-DR ha contribuido al incremento de los flujos de comercio y las inversiones.
- ✓ El gran desafío es lograr un mayor aprovechamiento de las oportunidades del CAFTA-DR, lo cual demanda innovación y calidad, para fortalecer y ampliar la base productiva y la oferta exportable.
- ✓ Para asegurar el cumplimiento de los compromisos asumidos en el CAFTA-DR, es necesario fortalecer la coordinación interinstitucional y el diálogo público-privado.
- ✓ Es importante reactivar los espacios brindados por el CAFTA-DR para crear capacidades comerciales a través de cooperación y asistencia técnica.
- ✓ Como Ministerio de Economía estamos comprometidos a continuar apoyando a la pequeña y mediana empresa, para que puedan aprovechar el CAFTA-DR.

