

Ramo de Economía
BALANCE DE COMPROBACION
Del 1 de Enero al 31 de Diciembre (Preliminar) del 2017
(EN DOLARES)

24/01/2018

Pag. 1 de 16

Institucional

CODIGO	CONCEPTO	SALDO ANTERIOR	DEBE	HABER	SALDO ACUMULADO
2	Recursos	20,944,139.78	244,928,311.59	242,882,761.88	22,989,689.49
21	Fondos	1,507,955.80	238,146,113.71	230,159,370.18	9,494,699.33
211	Disponibilidades	1,474,194.27	79,651,269.47	80,298,162.96	827,300.78
21101	Caja General	0.00	1,029,224.41	1,029,224.41	0.00
21101001	Caja General	0.00	2,375.33	2,375.33	0.00
21101002	Fdo. Act.Esp.Digestyc Cta. Nº 41250896001	0.00	1,026,849.08	1,026,849.08	0.00
21109	Bancos Comerciales M/D	1,245,497.09	77,469,912.41	78,132,426.21	582,983.29
21109001	Banco Comerciales M/D	988,264.80	76,595,513.85	77,331,161.10	252,617.55
21109002	Fdo. Act. Espec. Digestyc Cta. Cte. 0510-008268-1 BAC	270.00	454,306.72	454,576.72	0.00
21109046	Cta.Cte.# 590-056283-4 MH-MINEC-BCIE-PROCESO DE UNION ADUANERA DE C.A. 40323	25,000.00	25,000.00	49,951.77	48.23
21109064	Cta.Cte.#00210245193 MH-MINEC-BCIE Coop.Finan.no Reemb.Neg.Acuervo C.A y U.E.II	90,364.06	0.00	38,817.49	51,546.57
21109074	Cta. 5900587846 Proceso de negociacion del TLC C.A y Corea	4.77	0.00	4.77	0.00
21109075	Cta. 5900588124 For.de la Cap. Inst. de la DIGESTYC p/Sis. Dif. de Ind. Der. NNA	1,794.90	12,002.76	8,573.54	5,224.12
21109076	Cta. 590-058840-8 Fomento Productivo y Comp. de la Pequeña y Mediana Empresa	129,641.99	382,804.08	240,822.39	271,623.68
21109077	Cta. 5900588816, Negociacion del TLC entre C.A y Corea del Sur II	10,156.57	285.00	8,518.43	1,923.14
21151	Fondos Depósitos en Tesoro Público	228,697.18	1,152,132.65	1,136,512.34	244,317.49
21151001	Fondos en Depósitos en Tesoro Público	165,080.14	1,046,636.89	1,036,231.40	175,485.63
21151935	Tesoro Público (DGT)	63,617.04	105,495.76	100,280.94	68,831.86
212	Anticipos de Fondos	33,761.53	334,773.22	343,434.48	25,100.27
21201	Anticipos a Empleados	23.06	85,365.06	84,976.95	411.17
21201001	Anticipos a Empleados	0.00	60,000.00	60,000.00	0.00
21201002	Anticipos a Empleados FAE Digestyc	0.00	22,745.27	22,745.27	0.00
21201003	Anticipo a la Tesor.Inst. MEC	4.29	0.00	0.00	4.29
21201023	Anticipo a Empleados	0.00	406.87	0.00	406.87
21201999	Anticipos a Empleados	18.77	2,212.92	2,231.68	0.01
21203	Anticipos por Servicios	13,615.37	85,731.03	74,707.89	24,638.51
21203005	Deposito por Arrendamiento Ginebra	13,545.63	14,116.64	13,545.63	14,116.64
21203014	Anticipos de Fondos Proyectos Varlos	0.00	1,149.46	0.00	1,149.46
21203015	Encargado del Fdo. Circulante MEC	0.35	20,631.93	20,632.28	0.00
21203018	Cotiz. y Aport. AFP Confía	0.00	0.01	0.00	0.01
21203021	Encargado del Fdo. Circ. Digestyc	0.00	8,294.00	8,294.00	0.00
21203099	Anticipos Varlos	69.39	41,538.99	32,235.98	9,372.40
21215	Anticipo Pago IVA por Retención	702.00	8,134.74	8,836.74	0.00
21215001	Fondo de Actividades Especiales Direc.Gral. Estad.y Censos	0.00	3,089.09	3,089.09	0.00
21215935	Tesoro Publico	702.00	5,045.65	5,747.65	0.00
21295	Anticipos de Fondos a Instituciones Públicas	19,421.10	155,542.39	174,912.90	50.59
21295002	REPRESENTACION DEL MINECO LA OMC Y OMPI	19,421.10	153,949.00	173,366.90	3.20
21295007	Fondo General	0.00	1,546.00	1,546.00	0.00
21295073	Aport. y Cotiz. AFP Crecer	0.00	30.66	0.00	30.66

Ramo de Economía
BALANCE DE COMPROBACION
Del 1 de Enero al 31 de Diciembre (Preliminar) del 2017
(EN DOLARES)

24/01/2018

Pag. 2 de 16

Institucional

CODIGO	CONCEPTO	SALDO ANTERIOR	DEBE	HABER	SALDO ACUMULADO
21295074	Aport. y Cotiz. AFP Confía	0.00	16.73	0.00	16.73
213	Deudores Monetarios	0.00	158,160,071.02	149,517,772.74	8,642,298.28
21314	D.M. x Venta de Bienes y Servicios	0.00	1,031,894.73	1,031,894.73	0.00
21314001	D.M x Venta de Bienes y Servicios	0.00	1,031,894.73	1,031,894.73	0.00
21317	D.M. x Transferencias Corrientes de Aporte Fiscal	0.00	140,966,984.62	135,708,561.35	5,258,423.27
21317935	Tesoro Público (DGT)	0.00	140,966,984.62	135,708,561.35	5,258,423.27
21322	D.M. x Transferencias de Capital Recibidas	0.00	12,002.76	12,002.76	0.00
21322001	D.M. x Transferencias de Capital Recibidas	0.00	12,002.76	12,002.76	0.00
21324	D.M. x Transferencias de Capital de Aporte Fiscal	0.00	7,290,551.33	3,906,676.32	3,383,875.01
21324935	Tesoro Público (DGT)	0.00	7,290,551.33	3,906,676.32	3,383,875.01
21343	DM x Transferencias de Contribuciones Especiales de Aporte Fiscal	0.00	924,250.00	924,250.00	0.00
21343935	Tesoro Público Nacional	0.00	924,250.00	924,250.00	0.00
21389	D.M. x Operaciones de Ejercicios Anteriores	0.00	7,934,387.58	7,934,387.58	0.00
21389001	D.M. x Operaciones de Ejercicios Anteriores	0.00	383.40	383.40	0.00
21389935	D.M.x Operaciones de Ejercicios Anteriores DGT	0.00	7,934,004.18	7,934,004.18	0.00
22	Inversiones Financieras	9,092,092.91	430,354.69	8,935,689.39	586,758.21
225	Deudores Financieros	8,911,476.73	37,074.80	8,500,270.02	448,281.51
22505	Deudores por Reintegros	3,015.22	150.40	0.00	3,165.62
22505001	Deudores por Reintegros	0.00	150.40	0.00	150.40
22505005	SSELIMZA, S.A DE C.V	2,453.08	0.00	0.00	2,453.08
22505006	Servicios Renovados de Seguridad, S.A de C.V.	562.14	0.00	0.00	562.14
22507	Crédito Fiscal por Adquisiciones de Bienes y Servicios	0.00	19,796.98	19,796.98	0.00
22507001	Crédito Fiscal	0.00	19,796.98	19,796.98	0.00
22511	Crédito Fiscal por Inversiones en Activos Fijos	0.00	4,553.78	4,553.78	0.00
22511001	Crédito Fiscal	0.00	4,553.78	4,553.78	0.00
22551	Deudores Monetarios por Percibir	8,908,461.51	12,573.64	8,475,919.26	445,115.89
22551517	DMP x D.M. x Transferencias Corrientes de Aporte Fiscal	2,469.08	0.00	2,469.08	0.00
22551524	DMP x D.M. x Transferencias de Contribuciones Especiales de Aporte Fiscal	9,000.00	0.00	9,000.00	0.00
22551614	DMP x D.M. x Venta de Bienes y Servicios	0.00	0.00	0.00	0.00
22551617	DMP x D.M. x Transferencias Corrientes de Aporte Fiscal	5,440,536.55	0.00	5,427,681.36	12,855.19
22551624	DMP x D.M. x Transferencias de Contribuciones Especiales de Aporte Fiscal	3,456,455.88	12,573.64	3,036,768.82	432,260.70
226	Inversiones Intangibles	180,616.18	393,279.89	435,419.37	138,476.70
22605	Seguros Pagados por Anticipado	0.00	81,455.22	58,555.22	22,900.00
22605001	Primas y Gastos de Seguros de Personas	0.00	43,994.09	21,094.09	22,900.00
22605002	Primas y Gastos de Seguros de Bienes	0.00	37,461.13	37,461.13	0.00
22615	Derechos de Propiedad Intangible	504,297.05	32,549.85	220,719.60	316,127.30
22615003	Derechos de Propiedad Intelectual	504,297.05	32,549.85	220,719.60	316,127.30
22625	Derechos por Convenios en Subsidios	585.98	0.00	0.00	585.98
22625004	Subsidio GLP Terminales de Gas del Pacífico, SA de CV	207.37	0.00	0.00	207.37
22625005	Subsidio GLP Total El Salvador, SA de CV	27.26	0.00	0.00	27.26

Ramo de Economía
BALANCE DE COMPROBACION
Del 1 de Enero al 31 de Diciembre (Preliminar) del 2017
(EN DOLARES)

24/01/2018

Pag. 3 de 16

Institucional

CODIGO	CONCEPTO	SALDO ANTERIOR	DEBE	HABER	SALDO ACUMULADO
22625007	Subsidio GLP Zeta Gas de El Salvador, SA de CV	351.35	0.00	0.00	351.35
22699	Amortizaciones Acumuladas	324,266.85	279,274.82	156,144.55	201,136.58
22699002	Intangibles	324,266.85	220,719.60	97,589.33	201,136.58
22699003	Primas y Gastos de Seguros de Personas	0.00	21,094.09	21,094.09	0.00
22699004	Primas y Gastos de Seguros de Bienes	0.00	37,461.13	37,461.13	0.00
23	Inversiones en Existencias	535,191.00	267,018.14	398,024.14	404,185.00
231	Existencias Institucionales	535,191.00	267,018.14	398,024.14	404,185.00
23101	Productos Alimenticios Agropecuarios y Forestales	2,142.04	15,376.66	14,996.15	2,522.55
23101001	Productos Alimenticios para Personas	2,119.71	15,376.66	14,973.82	2,522.55
23101003	Productos Agropecuarios y Forestales	22.33	0.00	22.33	0.00
23103	Productos Textiles y Vestuarios	2,364.98	219.61	595.09	1,989.50
23103001	Productos Textiles y Vestuarios	2,364.98	219.61	595.09	1,989.50
23105	Materiales de Oficina, Productos de Papel e Impresos	58,610.75	67,174.19	61,345.03	64,439.91
23105001	Productos de Papel y Cartón	38,759.48	57,989.83	49,955.05	46,794.26
23105002	Materiales de Oficina	19,851.27	9,184.36	11,389.98	17,645.65
23107	Productos de Cuero y Caucho	454.38	8,705.01	8,752.38	407.01
23107001	Productos de Cuero y Caucho	48.19	547.85	595.22	0.82
23107003	Llantas y Neumáticos	406.19	8,157.16	8,157.16	406.19
23109	Productos Químicos, Combustibles y Lubricantes	268,767.97	76,436.16	213,519.24	131,684.89
23109001	Productos Químicos	6,665.93	50,187.21	8,312.95	48,540.19
23109003	Combustibles y Lubricantes	262,102.04	26,248.95	205,206.29	83,144.70
23111	Minerales y Productos Derivados	2,133.20	741.75	763.24	2,111.71
23111001	Minerales no Metálicos y Productos Derivados	60.45	0.00	0.00	60.45
23111002	Minerales Metálicos y Productos Derivados	2,072.75	741.75	763.24	2,051.26
23113	Materiales de Uso o Consumo	168,109.74	73,813.45	73,982.77	187,940.42
23113001	Materiales e Instrumental de Laboratorios y Uso Médico	491.48	0.00	157.71	333.77
23113002	Materiales Informáticos	183,706.76	69,807.25	69,892.14	183,621.87
23113004	Materiales Eléctricos	3,911.50	4,006.20	3,932.92	3,984.78
23115	Bienes de Uso y Consumo Diversos	12,288.14	23,752.18	23,747.77	12,292.55
23115001	Herramientas, Repuestos y Accesorios	2,482.74	18,416.27	18,234.36	2,664.65
23115099	Bienes de Uso y Consumo Diversos	9,805.40	5,335.91	5,513.41	9,627.90
23117	Maquinaria, Equipo y Mobiliario Diverso	319.80	799.13	322.47	796.46
23117005	Herramientas y Repuestos Principales	0.00	799.13	2.67	796.46
23117099	Bienes Muebles Diversos	319.80	0.00	319.80	0.00
24	Inversiones en Bienes de Uso	9,331,740.55	156,987.31	608,345.96	8,880,381.90
241	Bienes Depreciables	4,659,444.58	156,987.31	608,345.96	4,208,085.93
24101	Bienes Inmuebles	3,991,753.70	0.00	0.00	3,991,753.70
24101001	Edificios e Instalaciones	3,991,753.70	0.00	0.00	3,991,753.70
24107	Adiciones, Reparaciones y Mejoras de Bienes	38,469.01	0.00	0.00	38,469.01
24107004	De Vivienda y Oficinas	38,469.01	0.00	0.00	38,469.01

Ramo de Economía
BALANCE DE COMPROBACION
Del 1 de Enero al 31 de Diciembre (Preliminar) del 2017
(EN DOLARES)

24/01/2018

Pag. 4 de 16

Institucional

CODIGO	CONCEPTO	SALDO ANTERIOR	DEBE	HABER	SALDO ACUMULADO
24109	Instalaciones Eléctricas y Comunicaciones	55,828.45	0.00	0.00	55,828.45
24109001	Eléctricas y Comunicaciones	55,828.45	0.00	0.00	55,828.45
24113	Maquinaria y Equipo de Producción	0.00	0.00	0.00	0.00
24113001	Maquinarias y Equipos de Producción	0.00	0.00	0.00	0.00
24115	Equipos Médicos y de Laboratorios	1,031,546.97	0.00	0.00	1,031,546.97
24115001	Equipos Médicos y de Laboratorios	1,031,546.97	0.00	0.00	1,031,546.97
24117	Equipo de Transporte, Tracción y Elevación	2,594,729.75	0.00	0.00	2,594,729.75
24117001	Vehículos de Transporte	2,594,729.75	0.00	0.00	2,594,729.75
24119	Maquinaria, Equipo y Mobiliario Diverso	5,965,843.05	152,242.40	7,715.97	6,110,369.48
24119001	Mobiliarios	348,943.20	0.00	0.00	348,943.20
24119002	Maquinarias y Equipos	1,147,737.28	27,595.47	0.00	1,175,332.75
24119004	Equipos Informáticos	4,176,248.81	122,299.68	7,715.97	4,290,832.52
24119005	Herramientas y Repuestos Principales	29,356.04	2,347.25	0.00	31,703.29
24119099	Bienes Muebles Diversos	263,557.72	0.00	0.00	263,557.72
24199	Depreciación Acumulada	9,018,726.35	4,744.91	600,629.99	9,618,011.43
24199001	Bienes Inmuebles	1,565,421.47	0.00	111,935.14	1,677,356.61
24199007	Adiciones, Reparaciones y Mejoras de Bienes	13,671.17	0.00	865.56	14,536.73
24199009	Instalaciones Eléctricas y Comunicaciones	21,418.26	0.00	1,256.15	22,674.41
24199015	Equipos Médicos y de Laboratorios	803,688.93	0.00	118,460.61	922,149.54
24199017	Equipo de Transporte, Tracción y Elevación	1,913,353.24	0.00	79,761.48	1,993,114.72
24199019	Maquinaria, Equipo y Mobiliario Diverso	4,701,173.28	4,744.91	288,351.05	4,984,779.42
243	Bienes no Depreciables	4,672,295.97	0.00	0.00	4,672,295.97
24301	Bienes Inmuebles	4,604,696.72	0.00	0.00	4,604,696.72
24301001	Terrenos	4,604,696.72	0.00	0.00	4,604,696.72
24305	Obras de Arte, Libros y Colecciones	67,599.25	0.00	0.00	67,599.25
24305001	Obras de Arte y Culturales	67,599.25	0.00	0.00	67,599.25
25	Inversiones en Proyectos y Programas	477,159.52	5,927,837.74	2,781,332.21	3,623,665.05
251	Inversiones en Bienes Privativos	0.00	3,251,436.46	0.00	3,251,436.46
25165	Construcciones, Mejoras y Ampliaciones	0.00	3,251,436.46	0.00	3,251,436.46
25165004	De Vivienda y Oficinas	0.00	3,251,436.46	0.00	3,251,436.46
252	Inversiones en Bienes de Uso Público	477,159.52	2,676,401.28	2,781,332.21	372,228.59
25201	Remuneraciones Personal Permanente	0.00	3,725.00	0.00	3,725.00
25201005	Dietas	0.00	3,725.00	0.00	3,725.00
25203	Remuneraciones Personal Eventual	0.00	6,475.64	0.00	6,475.64
25203001	Sueldos	0.00	6,087.83	0.00	6,087.83
25203003	Agualdos	0.00	387.81	0.00	387.81
25207	Contrib. Patronales a Inst. de Seguridad Social Públicas	0.00	458.79	0.00	458.79
25207002	Por Remuneraciones Eventuales	0.00	458.79	0.00	458.79
25209	Contrib. Patronales a Inst. de Seguridad Social Privadas	0.00	452.25	0.00	452.25
25209002	Por Remuneraciones Eventuales	0.00	452.25	0.00	452.25

Ramo de Economía
BALANCE DE COMPROBACION
Del 1 de Enero al 31 de Diciembre (Preliminar) del 2017
(EN DOLARES)

24/01/2018

Pag. 5 de 16

Institucional

CODIGO	CONCEPTO	SALDO ANTERIOR	DEBE	HABER	SALDO ACUMULADO
25221	Productos Alimenticios, Agropecuarios y Forestales	0.00	216.00	0.00	216.00
25221001	Productos Alimenticios para Personas	0.00	216.00	0.00	216.00
25223	Productos Textiles y Vestuarios	0.00	7,417.65	0.00	7,417.65
25223001	Productos Textiles y Vestuarios	0.00	7,417.65	0.00	7,417.65
25225	Materiales de Oficina, Productos de Papel e Impresos	0.00	13,682.33	0.00	13,682.33
25225001	Productos de Papel y Cartón	0.00	1,170.77	0.00	1,170.77
25225002	Materiales de Oficina	0.00	471.26	0.00	471.26
25225003	Libros, Textos, Útiles de Enseñanza y Publicaciones	0.00	12,040.30	0.00	12,040.30
25229	Productos Químicos, Combustibles y Lubricantes	0.00	232.00	0.00	232.00
25229001	Productos Químicos	0.00	232.00	0.00	232.00
25233	Materiales de Uso o Consumo	0.00	9,585.78	0.00	9,585.78
25233001	Materiales e Instrumental de Laboratorios y Uso Médico	0.00	1,669.28	0.00	1,669.28
25233002	Materiales Informáticos	0.00	7,890.10	0.00	7,890.10
25233004	Materiales Eléctricos	0.00	26.40	0.00	26.40
25239	Mantenimiento y Reparación	0.00	50.85	0.00	50.85
25239001	Mantenimientos y Reparaciones de Bienes Muebles	0.00	50.85	0.00	50.85
25241	Servicios Comerciales	0.00	31,083.52	0.00	31,083.52
25241002	Servicios de Publicidad	0.00	4,448.51	0.00	4,448.51
25241010	Impresiones, Publicaciones y Reproducciones	0.00	26,635.01	0.00	26,635.01
25243	Otros Servicios y Arrendamientos	0.00	80,467.41	0.00	80,467.41
25243001	Atenciones Oficiales	0.00	53,755.73	0.00	53,755.73
25243099	Servicios Generales y Arrendamientos Diversos	0.00	26,711.68	0.00	26,711.68
25245	Arrendamientos y Derechos	0.00	169.50	0.00	169.50
25245001	De Bienes Muebles	0.00	169.50	0.00	169.50
25247	Pasajes y Viáticos	0.00	166,687.75	0.00	166,687.75
25247002	Pasajes al Exterior	0.00	63,908.75	0.00	63,908.75
25247004	Viáticos por Comisión Externa	0.00	102,779.00	0.00	102,779.00
25249	Servicios Técnicos y Profesionales	0.00	974,121.18	0.00	974,121.18
25249004	Servicios de Contabilidad y Auditoría	0.00	26,973.10	0.00	26,973.10
25249005	Servicios de Capacitación	0.00	4,784.93	0.00	4,784.93
25249099	Consultorías, Estudios e Investigaciones Diversas	0.00	942,363.15	0.00	942,363.15
25261	Transferencias Corrientes al Sector Privado	0.00	9,000.00	0.00	9,000.00
25261001	A Personas Naturales	0.00	9,000.00	0.00	9,000.00
25265	Construcciones, Mejoras y Ampliaciones	0.00	0.00	0.00	0.00
25265004	De Vivienda y Oficina	0.00	0.00	0.00	0.00
25267	Maquinaria y Equipos de Producción	20,667.37	0.00	0.00	20,667.37
25267001	Maquinarias y Equipos de Producción	20,667.37	0.00	0.00	20,667.37
25269	Equipos Médicos y de Laboratorios	40,188.05	0.00	0.00	40,188.05
25269001	Equipos Médicos y de Laboratorios	40,188.05	0.00	0.00	40,188.05
25271	Equipos de Transporte, Tracción y Elevación	56,282.00	0.00	0.00	56,282.00

Ramo de Economía
BALANCE DE COMPROBACION
Del 1 de Enero al 31 de Diciembre (Preliminar) del 2017
(EN DOLARES)

24/01/2018

Pag. 6 de 16

Institucional

CODIGO	CONCEPTO	SALDO ANTERIOR	DEBE	HABER	SALDO ACUMULADO
25271001	Vehículos de Transporte	56,282.00	0.00	0.00	56,282.00
25273	Maquinaria, Equipo y Mobiliario Diverso	518,061.13	-6,500.08	6,222.28	558,338.93
25273001	Mobiliarios	9,725.27	3,523.81	1,570.70	11,678.38
25273002	Equipos Informáticos	460,124.97	40,329.20	4,651.58	495,802.59
25273004	Maquinarias y Equipos	48,210.89	2,647.07	0.00	50,857.96
25281	Transferencias de Capital al Sector Privado	0.00	492,586.34	0.00	492,586.34
25281001	A Empresas Privadas no Financieras	0.00	492,586.34	0.00	492,586.34
25283	Derechos de Propiedad Intangibles	8,548.27	91,530.64	8,386.27	91,692.64
25283003	Derechos de Propiedad Intelectual	8,548.27	91,530.64	8,386.27	91,692.64
25289	Amortización de Inversiones Intangibles	0.00	8,532.69	0.00	8,532.69
25289001	Amortización de Inversiones Intangibles	0.00	8,532.69	0.00	8,532.69
25290	Depreciación	0.00	86,501.47	0.00	86,501.47
25290001	Depreciación	0.00	86,501.47	0.00	86,501.47
25291	Costos Acumulados de la Inversión	14,260,873.98	6,983.85	634,262.49	13,633,595.34
25291999	Costos Acumulados a la Inversión	14,260,873.98	6,983.85	634,262.49	13,633,595.34
25297	Amortizaciones Acumuladas	4,076.37	5,065.79	8,532.69	7,543.27
25297001	Amortizaciones Acumuladas	4,076.37	5,065.79	8,532.69	7,543.27
25298	Depreciación Acumulada	309,818.85	897.28	86,501.47	395,423.04
25298067	Maquinaria y Equipos de Producción	18,434.87	0.00	117.02	18,551.89
25298069	Equipos Médicos y de Laboratorios	14,668.98	0.00	39,100.41	53,769.39
25298071	Equipos de Transporte, Tracción y Elevación	15,196.14	0.00	5,065.38	20,261.52
25298073	Maquinaria, Equipo y Mobiliario Diverso	261,518.86	897.28	42,218.66	302,840.24
25299	Aplicación Inversiones Públicas	14,113,566.06	633,977.49	2,037,427.01	15,517,015.58
25299026	Aplicación a la Inversión del Proyecto 40323	326,638.67	0.00	156,777.56	483,416.23
25299037	Aplicación a la Inversión del Proyecto 40536	192,149.14	0.00	38,808.27	230,957.41
25299043	Aplicación a la Inversión proyecto 40741	0.00	0.00	0.00	0.00
25299044	Aplicación a la Inversión del Proyecto 6025 BID	13,350,674.59	533,977.49	1,372,158.05	14,188,855.15
25299045	Aplicación a la Inversión Proyecto 91001	100,000.00	100,000.00	0.00	0.00
25299046	Aplicación a la Inversión proyecto 91003	7,232.55	0.00	8,884.13	16,116.68
25299047	Aplicación a la Inversión de Proyecto 91011	91,420.23	0.00	240,776.14	332,196.37
25299048	Aplicación a la Inversión del proyecto 91022	45,450.88	0.00	7,850.32	53,301.20
25299049	Aplicación a la Inversión de Proyecto 6613	0.00	0.00	212,172.54	212,172.54
Sub Total Título		20,944,139.78	244,928,311.59	242,882,761.88	22,989,689.49

Ramo de Economía
BALANCE DE COMPROBACION
Del 1 de Enero al 31 de Diciembre (Preliminar) del 2017
(EN DOLARES)

24/01/2018

Pag. 7 de 16

Institucional

CODIGO	CONCEPTO	SALDO ANTERIOR	DEBE	HABER	SALDO ACUMULADO
4	Obligaciones con Terceros	10,054,999.10	166,753,762.31	166,213,621.40	9,514,858.19
41	Deuda Corriente	170,676.45	156,668,517.33	162,775,154.23	6,277,313.35
412	Depósitos de Terceros	170,676.45	3,296,853.23	3,287,431.14	161,254.36
41201	Depósitos Ajenos	169,968.96	3,284,031.80	3,274,561.83	160,498.99
41201001	Depósitos Ajenos	0.00	4,000.92	4,000.92	0.00
41201003	Depositos Ajenos SETEFE (Intereses)	1,015.97	0.00	2,804.08	3,820.05
41201007	Depositos Ajenos Fondo de Actividades Especiales DIGESTYC	0.00	99,259.52	99,259.52	0.00
41201018	Depositos Ajenos Cta. Salarios	0.00	356,225.93	356,297.28	71.35
41201020	Depositos Ajenos de subsidio GLP	32.15	2,634,973.10	2,634,960.03	19.08
41201021	Depositos Ajenos Cta. Subsidiaria 5900555271	2,942.00	151,211.63	150,939.51	2,669.88
41201075	Depositos Ajenos DGT Intereses Cta. Bancarias	2,979.16	7,039.53	6,775.04	2,714.67
41201777	Embargos Judiciales	162,999.68	28,920.84	17,125.12	151,203.96
41201935	Dirección General de Tesorería	0.00	2,400.33	2,400.33	0.00
41207	Depósitos en Garantía	0.00	2,225.00	2,225.00	0.00
41207001	Depósitos en Garantía	0.00	2,225.00	2,225.00	0.00
41251	Depósitos Retenciones Fiscales	333.34	9,483.30	9,671.47	521.51
41251935	Dirección General de Tesorería	333.34	9,483.30	9,671.47	521.51
41254	Anticipo de Impuesto Retenido IVA	374.15	1,113.13	972.84	233.86
41254935	Tesoro Publico (DGT)	374.15	1,113.13	972.84	233.86
413	Acreeedores Monetarios	0.00	153,371,664.10	159,487,723.09	6,116,058.99
41351	A. M. x Remuneraciones	0.00	13,119,401.10	13,291,259.00	171,857.90
41351001	Remuneraciones	0.00	11,199,343.09	11,310,127.36	110,784.27
41351029	A.F.P. Confia	0.00	583.77	873.92	290.15
41351814	Procuraduría General de la República	0.00	46,378.29	46,378.29	0.00
41351827	Instituto Nacional de Pensiones de los Empleados Públicos (INPEP)	0.00	56,677.65	56,677.65	0.00
41351837	Instituto de Previsión Social de la Fuerza Armada (IPSFA)	0.00	4,250.82	4,250.82	0.00
41351887	CRUZ ROJA SALVADOREÑA	0.00	271.08	271.08	0.00
41351893	Instituto Salvadoreño del Seguro Social (ISSS)	0.00	702,418.30	763,201.78	60,783.48
41351921	Fondo Social para la Vivienda (FSV)	0.00	91,899.49	91,899.49	0.00
41351935	Tesoro Público (DGT)	0.00	1,017,578.61	1,017,578.61	0.00
41354	A.M. x Adquisiciones de Bienes y Servicios	0.00	5,826,104.68	6,630,260.52	804,155.84
41354001	Adquisiciones de Bienes y Servicios	0.00	5,264,716.25	6,063,051.94	798,335.69
41354004	Cecofesa, S.A. de C.V.	0.00	23,633.32	23,633.32	0.00
41354039	Business Center, s.a de cv.	0.00	148.50	148.50	0.00
41354053	COMPAÑIA HOTELERA SALVADOREÑA	0.00	3,018.80	3,018.80	0.00
41354076	Adquisiciones de Bienes, Servicios y Equipos	0.00	53,642.10	53,642.10	0.00
41354160	Hoteles e Incerciones, SA de CV (Hotel Princess)	0.00	10,972.66	10,972.66	0.00
41354184	Viaticos por Comision Externa	0.00	1,455.00	1,455.00	0.00
41354537	Dutriz Hermanos, S.A. de C.V.	0.00	449.51	449.51	0.00
41354584	Juan Gabriel Quintero	0.00	2,385.00	2,385.00	0.00

Ramo de Economía
BALANCE DE COMPROBACION
Del 1 de Enero al 31 de Diciembre (Preliminar) del 2017
(EN DOLARES)

24/01/2018

Pag. 8 de 16

Institucional

CODIGO	CONCEPTO	SALDO ANTERIOR	DEBE	HABER	SALDO ACUMULADO
41354622	Honorarios Levantamiento del IV Censo Agropecuario proy.40428	0.00	665.67	665.67	0.00
41354694	Asociacion Museo de Arte de El Salyador	0.00	571.78	571.78	0.00
41354823	Amate Trave, S.A. de C.V:	0.00	775.80	775.80	0.00
41354896	Mario Roger Hernández	0.00	208,206.49	208,206.49	0.00
41354897	Edwin A. Zelada Ureda	0.00	1,200.00	1,200.00	0.00
41354914	Proy."Desarrollo de la Estrat.de Blocombustibles" ATN/OC-10897-ES	0.00	4,470.00	4,470.00	0.00
41354920	Administración Nacional de Acueductos y Alcantarillados (ANDA)	0.00	93,651.62	93,651.62	0.00
41354935	Tesoro Público (DGT)	0.00	140,453.74	146,273.89	5,820.15
41354939	Wendy Esther Marin Cañas	0.00	15,688.44	15,688.44	0.00
41355	A.M. x Gastos Financieros y Otros	0.00	922,691.83	1,104,302.63	181,610.80
41355001	Gastos Financieros y Otros	0.00	828,651.28	1,009,718.66	181,067.38
41355935	Tesoro Público (DGT)	0.00	94,040.55	94,583.97	543.42
41356	A.M. x Transferencias Corrientes Otorgadas	0.00	118,056,998.51	122,191,206.22	4,134,207.71
41356001	Transferencias Corrientes Otorgadas	0.00	54,695,771.82	58,079,276.82	3,383,505.00
41356003	Steven Bernardo Serrano Oliva	0.00	2,000.00	2,000.00	0.00
41356004	Dallia del Rosario Sanchez Arevalo	0.00	1,000.00	1,000.00	0.00
41356005	Allison Rocío Cordova Lemus	0.00	1,000.00	1,000.00	0.00
41356006	Marta Maria Castrillo Pineda	0.00	500.00	500.00	0.00
41356007	Kevin Andres Guevara Melara	0.00	500.00	500.00	0.00
41356008	Ana Carolina Campos de Quintanilla	0.00	500.00	500.00	0.00
41356009	Karla Marisela Alfaro Martinez	0.00	500.00	500.00	0.00
41356010	Mauricio Antonlo Lopez Parada	0.00	500.00	500.00	0.00
41356011	Julia Martha Iraheta Amaya	0.00	500.00	500.00	0.00
41356012	Mirna Iliana Castro Lopez	0.00	2,000.00	2,000.00	0.00
41356899	Consejo de Vigilancia de la Contaduría Pública y Auditoría	0.00	175,714.22	176,209.80	495.58
41356902	Comisión Ejecutiva Hidroeléctrica del Río Lempa (CEL)	0.00	46,000,000.00	46,000,000.00	0.00
41356913	Comisión Nacional de la Micro y Pequeña Empresa (CONAMYPE)	0.00	5,404,598.00	5,925,905.00	521,307.00
41356935	Tesoro Público (DGT)	0.00	1,047,087.31	1,049,032.31	1,945.00
41356939	Consejo Nacional de Calidad	0.00	1,114,802.38	1,114,802.38	0.00
41356942	Defensoría del Consumidor	0.00	5,010,131.68	5,221,386.24	211,254.56
41356943	Superintendencia de Competencia	0.00	2,098,267.51	2,098,267.51	0.00
41356947	Consejo Nacional de Energía	0.00	1,242,153.75	1,257,854.32	15,700.57
41356974	Instituto Salvadoreño de Fomento Cooperativo (INSAFOCOOP)	0.00	1,259,471.84	1,259,471.84	0.00
41361	A.M. x Inversiones en Activos Fijos	0.00	3,266,619.82	3,336,212.24	69,592.42
41361001	Inversiones en Activos Fijos	0.00	3,249,779.23	3,317,647.86	67,868.63
41361935	Tesoro Público (DGT)	0.00	16,840.59	18,564.38	1,723.79
41362	A.M. x Transferencias de Capital Otorgadas	0.00	2,500,780.75	2,616,231.59	115,450.84
41362001	Transferencias de Capital Otorgadas	0.00	1,625,999.69	1,661,450.53	35,450.84
41362057	Torogoz, S.A. de C.V.	0.00	1,942.70	1,942.70	0.00
41362199	Artesanías El Rosal, S.A. de C.V.	0.00	1,606.46	1,606.46	0.00

Ramo de Economía
BALANCE DE COMPROBACION
Del 1 de Enero al 31 de Diciembre (Preliminar) del 2017
(EN DOLARES)

24/01/2018
Pag. 9 de 16

Institucional

CODIGO	CONCEPTO	SALDO ANTERIOR	DEBE	HABER	SALDO ACUMULADO
41362389	Industrias Belli, S.A. de C.V.	0.00	46,934.44	46,934.44	0.00
41362391	José Ricardo García Prieto Mejía (ARHEDES, S.A. DE C.V.)	0.00	4,624.10	45,624.10	0.00
41362392	Alejandro Federico Mondí Nardi (Talleres Mondí, S.A. de C.V.)	0.00	49,110.86	49,110.86	0.00
41362393	EXAGROLI, S.A DE C.V	0.00	1,732.50	1,732.50	0.00
41362394	VISUAL BRANDING, S.A. DE C.V.	0.00	1,000.00	1,000.00	0.00
41362395	Industrial de Alimentos y postres, S.A. de C.V.	0.00	50,000.00	50,000.00	0.00
41362396	Caceres Cantor, S.A de C.V.	0.00	3,780.00	3,780.00	0.00
41362913	Comision Nacional de la Micro y Pequeña Empresa (CONAMYPE)	0.00	673,000.00	753,000.00	80,000.00
41381	A.M X Transferencias de Contribuciones Especiales	0.00	924,250.00	924,250.00	0.00
41381936	Consejo Salvadoreño de la Agroindustria Azucarera	0.00	924,250.00	924,250.00	0.00
41389	A.M. x Operaciones de Ejercicios Anteriores	0.00	8,754,817.41	9,394,000.89	639,183.48
41389001	Operaciones de Ejercicios Anteriores	0.00	8,657,052.45	9,248,314.54	591,262.09
41389935	OPERACION DE EJER. ANT. DGT.	0.00	97,764.96	145,686.35	47,921.39
42	Financiamiento de Terceros	9,884,322.65	10,085,244.98	3,438,467.17	3,237,544.84
424	Acreedores Financieros	9,884,322.65	10,085,244.98	3,438,467.17	3,237,544.84
42405	Débito Fiscal por Venta de Bienes y Servicios	0.00	118,719.97	118,719.97	0.00
42405001	Débito Fiscal	0.00	118,719.97	118,719.97	0.00
42411	Débito Fiscal por Pago de Impuestos	214.63	93,344.26	94,369.21	1,239.58
42411001	Impuesto a la Transf. de B. Muebles y a la Prest. de Servicios	214.63	93,344.26	94,369.21	1,239.58
42450	Provisiones por Acreedores Monetarios	3,477,795.22	3,477,795.22	3,225,377.99	3,225,377.99
42450777	Provisiones por Acreedores Monetarios	3,477,795.22	3,477,795.22	3,225,377.99	3,225,377.99
42451	Acreedores Monetarios por Pagar	6,405,726.82	6,395,385.53	0.00	10,341.29
42451651	AMP X A. M. x Remuneraciones	235.00	235.00	0.00	0.00
42451654	AMP X A.M. x Adquisiciones de Bienes y Servicios	345.00	345.00	0.00	0.00
42451656	AMP X A.M. x Transferencias Corrientes Otorgadas	0.00	0.00	0.00	0.00
42451689	AMP X A.M. x Operaciones de Ejercicios Anteriores	11,469.08	8,469.08	0.00	3,000.00
42451777	Acreedores Monetarios por Pagar	6,393,677.74	6,386,336.45	0.00	7,341.29
42452	Provision por Obligaciones de Convenios en Subsidios	585.98	0.00	0.00	585.98
42452004	Subsidio GLP Terminales de Gas del Pacifico, SA de CV	207.37	0.00	0.00	207.37
42452005	Subsidio GLP Total El Salvador, SA de CV	27.26	0.00	0.00	27.26
42452007	Subsidio GLP Zeta Gas de El Salvador, SA de CV	351.35	0.00	0.00	351.35
Sub Total Título		10,054,999.10	166,753,762.31	166,213,621.40	9,514,858.19

Ramo de Economía
BALANCE DE COMPROBACION
Del 1 de Enero al 31 de Diciembre (Preliminar) del 2017
(EN DOLARES)

24/01/2018
Pag. 10 de 16

Institucional

CODIGO	CONCEPTO	SALDO ANTERIOR	DEBE	HABER	SALDO ACUMULADO
8	Obligaciones Propias	10,889,140.68	150,132,896.99	152,718,587.61	13,474,831.30
81	Patrimonio Estatal	10,484,895.52	1,285,846.02	1,370,198.08	10,569,247.58
811	Patrimonio	10,484,895.52	1,282,110.61	1,369,139.45	10,571,924.36
81101	Patrimonio Gobierno Central	4,172,039.35	0.00	0.00	4,172,039.35
81101001	Patrimonio Gobierno Central	4,172,039.35	0.00	0.00	4,172,039.35
81107	Donaciones y Legados Bienes Corporales	3,288,325.08	0.00	87,028.84	3,375,353.92
81107001	Donaciones y Legados Bienes Corporales	173,925.56	0.00	0.00	173,925.56
81107002	Donaciones Proyecto VI Censos Económicos	35,702.21	0.00	0.00	35,702.21
81107003	Donación BANAFI	48,270.99	0.00	0.00	48,270.99
81107004	Donación INCAFE	9,428.57	0.00	0.00	9,428.57
81107005	Donación PNUD/ELS/92/009	9,741.03	0.00	0.00	9,741.03
81107007	Donación CEL/PATSE	38,657.14	0.00	0.00	38,657.14
81107008	Donación Programa -2039/94 SETEFE	29,303.43	0.00	0.00	29,303.43
81107009	Donación Proyecto #1043 (DIGESTYC)	8,228.57	0.00	0.00	8,228.57
81107010	Donación SETEFE (DIGESTYC)	17,969.14	0.00	0.00	17,969.14
81107011	Donación Proyecto # 1828 (DIGESTYC)	20,292.00	0.00	0.00	20,292.00
81107012	Donación de Las Naciones Unidas	31,762.29	0.00	0.00	31,762.29
81107017	Donaciones Proyecto Competitividad	793,575.93	0.00	0.00	793,575.93
81107018	Donaciones AID/Energia Electrica	15,931.02	0.00	0.00	15,931.02
81107020	Donacion Anglosal x Computadora Portatil (robada)	1,525.50	0.00	0.00	1,525.50
81107021	Donación OIM-Organización Internacional para las Migraciones (Digestyc)	4,000.20	0.00	0.00	4,000.20
81107022	Donacion Proyecto 40182	17,594.60	0.00	0.00	17,594.60
81107023	Donaciones MECOVI Proyecto 40002	135,804.52	0.00	0.00	135,804.52
81107024	Donaciones CONAMYPE	93,637.73	0.00	0.00	93,637.73
81107025	Donacion Superintendencia de Competencia	13,566.61	0.00	0.00	13,566.61
81107026	Donacion del Proyecto 40181 Des. de un Mercado Nac. Sost. Para Serv. de Energia	60,651.29	0.00	0.00	60,651.29
81107027	Donacion proy 40273 Actualizacion Cartografica para La Ejecucion de VI censo	826,151.77	0.00	0.00	826,151.77
81107028	Donacion 2356 enc. de hogares de prop. mult. 2000-2001	3,742.70	0.00	0.00	3,742.70
81107029	Donac Proy. 40274 Fortalec. de las PYMES	16,745.44	0.00	0.00	16,745.44
81107030	Donac. Proy. 40259 Prep del VI censo de pobla. y vivi 2006	11,002.17	0.00	0.00	11,002.17
81107031	Donacion del Proy. 40286 Fortalecimiento Inst. de la DIGESTYC	22,139.16	0.00	0.00	22,139.16
81107032	Donacion FOMILENIO	171,530.57	0.00	0.00	171,530.57
81107033	Donacion Secretaria de Integracion Economica Centroamericana (SIECA)	24,400.98	0.00	32,487.86	56,888.84
81107034	Donac. proy.40340 Planificacion Indicativa Sector Electrico	15,333.96	0.00	0.00	15,333.96
81107035	Organizacion de los Estados Americanos (OEA)	6,384.00	0.00	0.00	6,384.00
81107036	Donac. Sistema de la Integracion Centroamericana (SG-SICA)	40,773.98	0.00	0.00	40,773.98
81107037	Donac. Agencia de Cooperacion Sueca para el Desarrollo internaciona (ASDI/SIDA)	30,780.00	0.00	0.00	30,780.00
81107038	Donac. Agencia de Estados Unidos para el Desarrollo Internacional USAID	1,629.28	0.00	0.00	1,629.28
81107039	Donac Proy. 40491 Programa Eficiencia Energetica	70,000.00	0.00	0.00	70,000.00
81107040	Donac. Fdo. de las Nac. Unidas para la Infancia (UNICEF)	2,580.00	0.00	0.00	2,580.00

Ramo de Economía
BALANCE DE COMPROBACION
Del 1 de Enero al 31 de Diciembre (Preliminar) del 2017
(EN DOLARES)

24/01/2018
Pag. 11 de 16

Institucional

CODIGO	CONCEPTO	SALDO ANTERIOR	DEBE	HABER	SALDO ACUMULADO
81107042	Donacion Recicladora El Bosque	24,833.23	0.00	0.00	24,833.23
81107043	Donacion Programa de las Naciones Unidas para el Desarrollo (PNUD)	307,441.44	0.00	1,287.00	26,728.34
81107044	Comiciones por Préstamos MINEC-Banco Hipotecario	1,364.25	0.00	0.00	1,364.25
81107045	Secretaria Tecnica de la Presidencia	9,704.91	0.00	0.00	9,704.91
81107046	Donacion Universidad de Minnesota, Estados unidos	2,774.46	0.00	0.00	2,774.46
81107047	Donacion Organizacon Mundial para las Migraciones (OIM)	20,234.48	0.00	7,775.00	28,009.48
81107048	Donacion Fondo de Poblacion de las Naciones Unidas	17,842.72	0.00	0.00	17,842.72
81107049	Donacion Programa USAID	11,589.00	0.00	0.00	11,589.00
81107050	Donacion del Alto Comisionado de las Naciones Unidas para los Refugiados (ACNUR)	0.00	0.00	27,478.98	27,478.98
81107999	Donaciones y Legados de Bienes Corporativos	89,778.25	0.00	0.00	89,778.25
81109	Resultado Ejercicios Anteriores	232,432.62	1,181,817.34	293.27	(949,091.45)
81109018	Resultado de Ejercicios Anteriores 2005	2,015,927.57	0.00	0.00	2,015,927.57
81109019	Resultado de Ejercicios Anteriores 2006	1,037,389.28	0.00	0.00	1,037,389.28
81109020	Resultado de Ejercicios Anteriores 2007	(217,448.39)	0.00	0.00	(217,448.39)
81109021	Resultado de Ejercicios Anteriores 2008	(1,449,643.41)	0.00	0.00	(1,449,643.41)
81109022	Resultado de Ejercicios Anteriores 2009	(190,079.51)	0.00	0.00	(190,079.51)
81109023	Resultado de Ejercicios Anteriores 2010	(602,855.16)	0.00	0.00	(602,855.16)
81109024	Resultado de Ejercicios Anteriores 2011	1,253,636.91	0.00	0.00	1,253,636.91
81109025	Resultados de Ejercicios Anteriores 2012	(430,703.45)	0.00	0.00	(430,703.45)
81109026	Resultados de Ejercicios Anteriores 2013	15,075.59	0.00	0.00	15,075.59
81109027	Resultado de Ejercicios Anteriores/2014	(622,945.94)	0.00	0.00	(622,945.94)
81109028	Resultado de Ejercicios Anteriores año 2015	(575,920.87)	0.00	0.00	(575,920.87)
81109029	Resultado de Ejercicios Anteriores año 2016	0.00	1,181,817.34	293.27	(1,181,524.07)
81111	Resultado Ejercicio Corriente	(1,181,524.07)	100,293.27	1,281,817.34	0.00
81111001	Resultado Ejercicio Corriente	0.00	100,000.00	100,000.00	0.00
81111999	Resultado Ejercicio Corriente	(1,181,524.07)	293.27	1,181,817.34	0.00
81113	Superávit por Revaluaciones	3,973,622.54	0.00	0.00	3,973,622.54
81113001	Superávit por Revaluaciones	3,973,622.54	0.00	0.00	3,973,622.54
819	Detrimento Patrimonial	0.00	3,735.41	1,058.63	2,676.78
81907	Detrimentos de Inversiones en Bienes de Uso	0.00	3,735.41	1,058.63	2,676.78
81907001	Detrimentos de Invertones en Bienes de Uso	0.00	3,735.41	1,058.63	2,676.78
83	Gastos de Gestión	781,530.55	148,747,050.97	100,000.00	149,428,581.52
831	Gastos de Inversiones Públicas	762,891.47	2,038,324.29	100,000.00	2,701,215.76
83169	Proyectos y Programas de Desarrollo Social Diversos	136,871.11	1,833,854.33	0.00	1,970,725.44
83169008	Aplicació a la Inversion del proyecto 6025 BID	0.00	1,373,055.33	0.00	1,373,055.33
83169009	Aplicacion a la Inversion del proyecto 91011	91,420.23	240,776.14	0.00	332,196.37
83169010	Aplicacion a la Inversion del Proyecto 91022	45,450.88	7,850.32	0.00	53,301.20
83169011	Aplicacion a la Inversion del proyecto 6613	0.00	212,172.54	0.00	212,172.54
83177	Proyectos y Programas de Fomento Industrial	626,020.36	204,469.96	100,000.00	730,490.32
83177021	Aplicación a la Inversión Proyecto 40323	326,638.67	156,777.56	0.00	483,416.23

Ramo de Economía
BALANCE DE COMPROBACION
Del 1 de Enero al 31 de Diciembre (Preliminar) del 2017
(EN DOLARES)

Institucional

CODIGO	CONCEPTO	SALDO ANTERIOR	DEBE	HABER	SALDO ACUMULADO
83177031	Aplicación a la Inversión del Proyecto 40536	192,149.14	38,808.27	0.00	230,957.41
83177037	Aplicacion a la Inversion Proyecto 40741	0.00	0.00	0.00	0.00
83177038	Aplicacion a la Inversion Proyecto 91001	100,000.00	0.00	100,000.00	0.00
83177039	Aplicacion a la Inversion Proyecto 91003	7,232.55	8,884.13	0.00	16,116.68
833	Gastos en Personal	0.00	13,280,147.32	0.00	13,280,147.32
83301	Remuneraciones Personal Permanente	0.00	9,166,791.83	0.00	9,166,791.83
83301001	Sueldos	0.00	8,147,159.23	0.00	8,147,159.23
83301003	Aguinaldos	0.00	271,458.45	0.00	271,458.45
83301007	Beneficios Adicionales	0.00	748,174.15	0.00	748,174.15
83303	Remuneraciones Personal Eventual	0.00	2,756,614.32	0.00	2,756,614.32
83303001	Sueldos	0.00	2,457,904.90	0.00	2,457,904.90
83303003	Aguinaldos	0.00	81,437.95	0.00	81,437.95
83303004	Sobresueldos	0.00	34,401.62	0.00	34,401.62
83303006	Beneficios Adicionales	0.00	182,869.85	0.00	182,869.85
83305	Remuneraciones por Servicios Extraordinarios	0.00	8,623.39	0.00	8,623.39
83305001	Horas Extraordinarias	0.00	8,623.39	0.00	8,623.39
83307	Contrib. Patronales a Inst. de Seguridad Social Pública	0.00	575,038.13	0.00	575,038.13
83307001	Por Remuneraciones Permanentes	0.00	443,560.83	0.00	443,560.83
83307002	Por Remuneraciones Eventuales	0.00	130,860.66	0.00	130,860.66
83307003	Por Remuneraciones Extraordinarias	0.00	616.64	0.00	616.64
83309	Contrib. Patronales a Inst de Seguridad Social Privadas	0.00	625,467.85	0.00	625,467.85
83309001	Por Remuneraciones Permanentes	0.00	475,654.63	0.00	475,654.63
83309002	Por Remuneraciones Eventuales	0.00	149,453.31	0.00	149,453.31
83309003	Por Remuneraciones Extraordinarias	0.00	359.91	0.00	359.91
83311	Gastos de Representación	0.00	20,571.48	0.00	20,571.48
83311001	Por Prestación de Servicios en el País	0.00	20,571.48	0.00	20,571.48
83313	Indemnizaciones	0.00	127,040.32	0.00	127,040.32
83313001	Al Personal de Servicios Permanentes	0.00	127,040.32	0.00	127,040.32
834	Gastos en Bienes de Consumo y Servicios	0.00	5,457,912.62	0.00	5,457,912.62
83401	Productos Alimenticios, Agropecuarios y Forestales	0.00	46,642.21	0.00	46,642.21
83401001	Productos Alimenticios para Personas	0.00	46,313.48	0.00	46,313.48
83401003	Productos Agropecuarios y Forestales	0.00	328.73	0.00	328.73
83403	Productos Textiles y Vestuarios	0.00	3,087.56	0.00	3,087.56
83403001	Productos Textiles y Vestuarios	0.00	3,087.56	0.00	3,087.56
83405	Matenales de Oficina, Productos de Papel e Impresos	0.00	69,868.45	0.00	69,868.45
83405001	Productos de Papel y Cartón	0.00	51,868.79	0.00	51,868.79
83405002	Materiales de Oficina	0.00	12,210.34	0.00	12,210.34
83405003	Libros, Textos, Utiles de Enseñanza y Publicaciones	0.00	5,789.32	0.00	5,789.32
83407	Productos de Cuero y Caucho	0.00	15,538.02	0.00	15,538.02
83407001	Productos de Cuero y Caucho	0.00	672.96	0.00	672.96

Ramo de Economía
BALANCE DE COMPROBACION
Del 1 de Enero al 31 de Diciembre (Preliminar) del 2017
(EN DOLARES)

24/01/2018
Pag. 13 de 16

Institucional

CODIGO	CONCEPTO	SALDO ANTERIOR	DEBE	HABER	SALDO ACUMULADO
83407003	Llantas y Neumáticos	0.00	14,865.06	0.00	14,865.06
83409	Productos Químicos, Combustibles y Lubricantes	0.00	217,708.09	0.00	217,708.09
83409001	Productos Químicos	0.00	10,784.05	0.00	10,784.05
83409002	Productos Farmacéuticos y Medicinales	0.00	1,333.11	0.00	1,333.11
83409003	Combustibles y Lubricantes	0.00	205,590.93	0.00	205,590.93
83411	Minerales y Productos Derivados	0.00	9,821.95	0.00	9,821.95
83411001	Minerales no Metálicos y Productos Derivados	0.00	1,453.79	0.00	1,453.79
83411002	Minerales Metálicos y Productos Derivados	0.00	8,368.16	0.00	8,368.16
83413	Materiales de Uso o Consumo	0.00	96,492.63	0.00	96,492.63
83413001	Materiales e Instrumental de Laboratorios y Uso Médico	0.00	6,932.71	0.00	6,932.71
83413002	Materiales Informáticos	0.00	82,291.42	0.00	82,291.42
83413004	Materiales Eléctricos	0.00	7,268.50	0.00	7,268.50
83415	Bienes de Uso y Consumo Diverso	0.00	419,432.89	0.00	419,432.89
83415001	Herramientas, Repuestos y Accesorios	0.00	67,508.56	0.00	67,508.56
83415099	Bienes de Uso y Consumo Diversos	0.00	351,924.33	0.00	351,924.33
83417	Servicios Básicos	0.00	1,386,404.09	0.00	1,386,404.09
83417001	Servicios de Energía Eléctrica	0.00	344,112.40	0.00	344,112.40
83417002	Servicios de Agua	0.00	106,710.97	0.00	106,710.97
83417003	Servicios de Telecomunicaciones	0.00	927,873.91	0.00	927,873.91
83417004	Servicios de Correos	0.00	7,706.81	0.00	7,706.81
83419	Mantenimiento y Reparación	0.00	237,781.68	0.00	237,781.68
83419001	Mantenimientos y Reparaciones de Bienes Muebles	0.00	158,719.42	0.00	158,719.42
83419002	Mantenimientos y Reparaciones de Vehículos	0.00	79,062.26	0.00	79,062.26
83421	Servicios Comerciales	0.00	921,629.45	0.00	921,629.45
83421001	Transportes, Fletes y Almacenamientos	0.00	2,068.00	0.00	2,068.00
83421002	Servicios de Publicidad	0.00	23,771.22	0.00	23,771.22
83421003	Servicios de Vigilancia	0.00	551,642.80	0.00	551,642.80
83421004	Servicios de Limpiezas y Fumigaciones	0.00	211,873.73	0.00	211,873.73
83421005	Servicios de Lavanderías y Planchado	0.00	112.00	0.00	112.00
83421006	Servicios de Laboratorios	0.00	18,654.53	0.00	18,654.53
83421010	Impresiones, Publicaciones y Reproducciones	0.00	113,507.17	0.00	113,507.17
83423	Otros Servicios y Arrendamientos Diversos	0.00	352,990.23	0.00	352,990.23
83423001	Atenciones Oficiales	0.00	31,220.28	0.00	31,220.28
83423099	Servicios Generales y Arrendamientos Diversos	0.00	321,769.95	0.00	321,769.95
83425	Arrendamientos y Derechos	0.00	535,257.83	0.00	535,257.83
83425001	De Bienes Muebles	0.00	30,076.73	0.00	30,076.73
83425002	De Bienes Inmuebles	0.00	505,181.10	0.00	505,181.10
83427	Pasajes y Viáticos	0.00	690,523.02	0.00	690,523.02
83427001	Pasajes al Interior	0.00	222,580.70	0.00	222,580.70
83427002	Pasajes al Exterior	0.00	24,838.32	0.00	24,838.32

Ramo de Economía
BALANCE DE COMPROBACION
 Del 1 de Enero al 31 de Diciembre (Preliminar) del 2017
 (EN DOLARES)

24/01/2018
 Pag. 14 de 16

Institucional

CODIGO	CONCEPTO	SALDO ANTERIOR	DEBE	HABER	SALDO ACUMULADO
83427003	Viáticos por Comisión Interna	0.00	381,525.00	0.00	381,525.00
83427004	Viáticos por Comisión Externa	0.00	1,579.00	0.00	1,579.00
83429	Servicios Técnicos y Profesionales	0.00	454,734.52	0.00	454,734.52
83429005	Servicios de Capacitación	0.00	1,695.00	0.00	1,695.00
83429099	Consultorias, Estudios e Investigaciones Diversas	0.00	453,039.52	0.00	453,039.52
835	Gastos en Bienes Capitalizables	0.00	28,285.59	0.00	28,285.59
83501	Maquinarias y Equipos de Producción	0.00	0.00	0.00	0.00
83501001	Maquinarias y Equipos de Producción	0.00	0.00	0.00	0.00
83507	Maquinaria, Equipo y Mobiliario Diverso	0.00	26,474.52	0.00	26,474.52
83507001	Mobiliarios	0.00	4,779.56	0.00	4,779.56
83507002	Equipos Informáticos	0.00	3,664.77	0.00	3,664.77
83507003	Maquinarias y Equipos	0.00	10,720.64	0.00	10,720.64
83507004	Herramientas y Repuestos Principales	0.00	6,393.00	0.00	6,393.00
83507099	Bienes Muebles Diversos	0.00	916.55	0.00	916.55
83513	Gastos en Activos Intangibles	0.00	1,811.07	0.00	1,811.07
83513003	Derechos de Propiedad Intelectual	0.00	1,811.07	0.00	1,811.07
836	Gastos Financieros y Otros	0.00	954,881.30	0.00	954,881.30
83601	Primas y Gastos por Seguros y Comisiones Bancarias	0.00	944,249.10	0.00	944,249.10
83601001	Primas y Gastos de Seguros de Personas	0.00	365.31	0.00	365.31
83601002	Primas y Gastos de Seguros de Bienes	0.00	17,879.72	0.00	17,879.72
83601003	Comisiones y Gastos Bancarios	0.00	926,004.07	0.00	926,004.07
83603	Impuestos, Tasas y Derechos	0.00	10,632.20	0.00	10,632.20
83603004	Impuesto a la Transf. de B. Muebles y a la Prestación de Servicios	0.00	0.00	0.00	0.00
83603099	Impuestos, Tasas y Derechos Diversos	0.00	10,632.20	0.00	10,632.20
837	Gastos en Transferencias Otorgadas	0.00	125,230,101.47	0.00	125,230,101.47
83705	Transferencias Corrientes al Sector Público	0.00	64,102,929.40	0.00	64,102,929.40
83705899	Consejo de Vigilancia de la Contaduría Pública y Auditoría	0.00	185,455.97	0.00	185,455.97
83705902	Comisión Ejecutiva Hidroeléctrica del Río Lempa (CEL)	0.00	46,000,000.00	0.00	46,000,000.00
83705913	Comisión Nacional de la Micro y Pequeña Empresa	0.00	5,925,905.00	0.00	5,925,905.00
83705939	Consejo Nacional de Calidad	0.00	1,222,436.47	0.00	1,222,436.47
83705942	Defensoría del Consumidor	0.00	5,640,936.25	0.00	5,640,936.25
83705943	Superintendencia de Competencia	0.00	2,404,323.20	0.00	2,404,323.20
83705947	Consejo Nacional de Energía	0.00	1,411,304.82	0.00	1,411,304.82
83705974	Instituto Salvadoreño de Fomento Cooperativo (INSAFOCOOP)	0.00	1,312,567.69	0.00	1,312,567.69
83707	Transferencias de Capital al Sector Público	0.00	753,000.00	0.00	753,000.00
83707913	Comisión Nacional de la Micro y Pequeña Empresa	0.00	753,000.00	0.00	753,000.00
83709	Transferencias Corrientes al Sector Privado	0.00	58,079,276.82	0.00	58,079,276.82
83709001	A Empresas Privadas no Financieras	0.00	251,798.40	0.00	251,798.40
83709003	A Organismos sin Fines de Lucro	0.00	2,000.00	0.00	2,000.00
83709004	A Personas Naturales	0.00	57,825,478.42	0.00	57,825,478.42

Ramo de Economía
BALANCE DE COMPROBACION
Del 1 de Enero al 31 de Diciembre (Preliminar) del 2017
(EN DOLARES)

24/01/2018
Pag. 15 de 16

Institucional

CODIGO	CONCEPTO	SALDO ANTERIOR	DEBE	HABER	SALDO ACUMULADO
83711	Transferencias de Capital al Sector Privado	0.00	1,370,645.25	0.00	1,370,645.25
83711001	A Empresas Privadas.no Financieras	0.00	1,370,645.25	0.00	1,370,645.25
83741	Transferencias por Contribuciones Especiales al Sector Público	0.00	924,250.00	0.00	924,250.00
83741936	Consejo Salvadoreño de la Agroindustria Azucarera (CONSAA)	0.00	924,250.00	0.00	924,250.00
838	Costos de Ventas y Cargos Calculados	0.00	756,806.84	0.00	756,806.84
83811	Amortización de Inversiones Intangibles	0.00	156,144.55	0.00	156,144.55
83811001	Amortización de Inversiones Intangibles	0.00	156,144.55	0.00	156,144.55
83815	Depreciación de Bienes de Uso	0.00	600,662.29	0.00	600,662.29
83815001	Depreciación de Bienes de Uso	0.00	600,662.29	0.00	600,662.29
839	Gastos de Actualizaciones y Ajustes	18,639.08	1,000,591.54	0.00	1,019,230.62
83905	Gastos por Pérdidas o Daños de Bienes de Uso	539.08	5,149.11	0.00	5,688.19
83905001	Gastos por Pérdidas o Daños de Bienes de Uso	539.08	0.00	0.00	539.08
83905002	Gastos por Pérdidas o Daños de Bienes Almacen MINEC GOES	0.00	4,726.58	0.00	4,726.58
83905003	Gastos por Pérdidas o Daños de Bienes Almacen Digestyc GOES	0.00	417.71	0.00	417.71
83905004	Gastos por Pérdidas o Daños de Bienes Amacen Digestyc F.A.E.	0.00	3.77	0.00	3.77
83905005	Gasto Por Actualizaciones y Ajuste Censos Nacionales	0.00	1.05	0.00	1.05
83955	Ajustes de Ejercicios Anteriores	18,100.00	995,442.43	0.00	1,013,542.43
83955001	Ajustes de Ejercicios Anteriores	18,100.00	269,290.69	0.00	287,390.69
83955935	Ajustes de Ejercicios Anteriores DGT.	0.00	726,151.74	0.00	726,151.74
85	Ingresos de Gestión	1,185,775.71	100,000.00	151,248,389.53	152,334,165.24
856	Ingresos por Transferencias Corrientes Recibidas	0.00	0.00	140,966,984.62	140,966,984.62
85603	Transferencias Corrientes de Aporte Fiscal	0.00	0.00	140,966,984.62	140,966,984.62
85603935	Tesoro Público Nacional	0.00	0.00	140,966,984.62	140,966,984.62
857	Ingresos por Transferencias de Capital Recibidas	1,183,943.12	100,000.00	8,226,804.09	9,310,747.21
85701	Transferencias de Capital de Aporte Fiscal	220,000.00	0.00	7,290,551.33	7,510,551.33
85701935	Tesoro Público Nacional	220,000.00	0.00	7,290,551.33	7,510,551.33
85707	Transferencias de Capital del Sector Externo	963,943.12	100,000.00	12,002.76	875,945.88
85707004	De Organismos Multilaterales	963,943.12	100,000.00	12,002.76	875,945.88
85743	Transferencias de Contribuciones Especiales de Aporte Fiscal	0.00	0.00	924,250.00	924,250.00
85743935	Tesoro Público Nacional	0.00	0.00	924,250.00	924,250.00
858	Ingresos por Ventas de Bienes y Servicios	0.00	0.00	913,174.76	913,174.76
85805	Venta de Bienes	0.00	0.00	913,174.76	913,174.76
85805099	Venta de Bienes Diversos	0.00	0.00	913,174.76	913,174.76
859	Ingresos por Actualizaciones y Ajustes	1,832.59	0.00	1,141,426.06	1,143,258.65
85903	Indemnizaciones y Valores no Reclamados	0.00	0.00	206.12	206.12
85903002	Compensaciones por Pérdidas o Daños de Bienes Muebles	0.00	0.00	206.12	206.12
85909	Ingresos Diversos	1,232.59	0.00	1,004.10	2,236.69
85909099	Ingresos Diversos	1,232.59	0.00	1,004.10	2,236.69
85951	Corrección de Recursos	0.00	0.00	4,826.83	4,826.83
85951002	Correccion de Recursos Almacen Minec GOES	0.00	0.00	4,370.32	4,370.32

Ramo de Economía
BALANCE DE COMPROBACION
 Del 1 de Enero al 31 de Diciembre (Preliminar) del 2017
 (EN DOLARES)

Institucional

CODIGO	CONCEPTO	SALDO ANTERIOR	DEBE	HABER	SALDO ACUMULADO
85951003	Correccion de Recursos Almacen Digestyc GOES	0.00	0.00	7.96	7.96
85951004	Correccion de Recursos Almacen Digestyc F.A.E.	0.00	0.00	448.55	448.55
85955	Ajustes de Ejercicios Anteriores	600.00	0.00	1,135,389.01	1,135,989.01
85955001	Ajustes de Ejercicios Anteriores	600.00	0.00	402,092.17	402,692.17
85955935	Ajustes de Ejercicios Anteriores DGT	0.00	0.00	733,296.84	733,296.84
Sub Total Título		10,889,140.68	150,132,896.99	152,718,587.61	13,474,831.30
Total		0.00	561,814,970.89	561,814,970.89	(0.00)




Wilfredo de Jesús
Mauricio Henríquez




José Adonay Molina
Jefe División de Contabilidad
Ministerio de Economía

Ramo de Economía
BALANCE DE COMPROBACION
Del 1 de Enero al 31 de Diciembre (Preliminar) del 2017
(EN DOLARES)

24/01/2018
Pag. 1 de 13

Agrupacion Operacional : 1 Recursos de Caracter Ordinario

CODIGO	CONCEPTO	SALDO ANTERIOR	DEBE	HABER	SALDO ACUMULADO
2	Recursos	20,046,212.74	240,011,596.75	237,838,961.17	22,218,848.32
21	Fondos	1,248,643.05	233,768,578.15	225,877,169.28	9,140,051.92
211	Disponibilidades	1,214,881.52	76,722,962.05	77,465,190.20	472,653.37
21101	Caja General	0.00	2,375.33	2,375.33	0.00
21101001	Caja General	0.00	2,375.33	2,375.33	0.00
21109	Bancos Comerciales M/D	988,264.80	76,595,513.85	77,331,161.10	252,617.55
21109001	Banco Comerciales M/D	988,264.80	76,595,513.85	77,331,161.10	252,617.55
21151	Fondos Depósitos en Tesoro Público	226,616.72	125,072.87	131,653.77	220,035.82
21151001	Fondos en Depósitos en Tesoro Público	162,999.68	19,577.11	31,372.83	151,203.96
21151935	Tesoro Público (DGT)	63,617.04	105,495.76	100,280.94	68,831.86
212	Anticipos de Fondos	33,761.53	309,727.57	318,388.83	25,100.27
21201	Anticipos a Empleados	23.06	65,365.06	64,976.95	411.17
21201001	Anticipos a Empleados	0.00	60,000.00	60,000.00	0.00
21201002	Anticipos a Empleados FAE Digestyc	0.00	2,745.27	2,745.27	0.00
21201003	Anticipo a la Tesor.Inst. MEC	4.29	0.00	0.00	4.29
21201023	Anticipo a Empleados	0.00	406.87	0.00	406.87
21201999	Anticipos a Empleados	18.77	2,212.92	2,231.68	0.01
21203	Anticipos por Servicios	13,615.37	85,731.03	74,707.89	24,638.51
21203005	Deposito por Arrendamiento Ginebra	13,545.63	14,116.64	13,545.63	14,116.64
21203014	Anticipos de Fondos Proyectos Varios	0.00	1,149.46	0.00	1,149.46
21203015	Encargado del Fdo. Circulante MEC	0.35	20,631.93	20,632.28	0.00
21203018	Cotiz. y Aport. AFP Confía	0.00	0.01	0.00	0.01
21203021	Encargado del Fdo. Circ. Digestyc	0.00	8,294.00	8,294.00	0.00
21203099	Anticipos Varios	69.39	41,538.99	32,235.98	9,372.40
21215	Anticipo Pago IVA por Retención	702.00	3,089.09	3,791.09	0.00
21215001	Fondo de Actividades Especiales Direc.Gral. Estad.y Censos	0.00	3,089.09	3,089.09	0.00
21215935	Tesoro Publico	702.00	0.00	702.00	0.00
21295	Anticipos de Fondos a Instituciones Públicas	19,421.10	155,542.39	174,912.90	50.59
21295002	REPRESENTACION DEL MINECO LA OMC Y OMPI	19,421.10	153,949.00	173,366.90	3.20
21295007	Fondo General	0.00	1,546.00	1,546.00	0.00
21295073	Aport. y Cotiz. AFP Crecer	0.00	30.66	0.00	30.66
21295074	Aport. y Cotiz. AFP Confía	0.00	16.73	0.00	16.73
213	Deudores Monetarios	0.00	156,735,888.53	148,093,590.25	8,642,298.28
21317	D.M. x Transferencias Corrientes de Aporte Fiscal	0.00	140,966,984.62	135,708,561.35	5,258,423.27
21317935	Tesoro Público (DGT)	0.00	140,966,984.62	135,708,561.35	5,258,423.27
21324	D.M. x Transferencias de Capital de Aporte Fiscal	0.00	6,910,551.33	3,526,676.32	3,383,875.01
21324935	Tesoro Público (DGT)	0.00	6,910,551.33	3,526,676.32	3,383,875.01
21343	DM x Transferencias de Contribuciones Especiales de Aporte Fiscal	0.00	924,250.00	924,250.00	0.00
21343935	Tesoro Público Nacional	0.00	924,250.00	924,250.00	0.00
21389	D.M. x Operaciones de Ejercicios Anteriores	0.00	7,934,102.58	7,934,102.58	0.00

Ramo de Economía
BALANCE DE COMPROBACION
Del 1 de Enero al 31 de Diciembre (Preliminar) del 2017
(EN DOLARES)

24/01/2018

Pag. 2 de 13

Agrupacion Operacional : 1 Recursos de Caracter Ordinario

CODIGO	CONCEPTO	SALDO ANTERIOR	DEBE	HABER	SALDO ACUMULADO
21389001	D.M. x Operaciones de Ejercicios Anteriores	0.00	98.40	98.40	0.00
21389935	D.M.x Operaciones de Ejercicios Anteriores DGT	0.00	7,934,004.18	7,934,004.18	0.00
22	Inversiones Financieras	9,089,597.77	404,477.13	8,907,876.82	586,198.08
225	Deudores Financieros	8,911,476.73	12,724.04	8,475,919.26	448,281.51
22505	Deudores por Reintegros	3,015.22	150.40	0.00	3,165.62
22505001	Deudores por Reintegros	0.00	150.40	0.00	150.40
22505005	SSELIMZA, S.A DE C.V	2,453.08	0.00	0.00	2,453.08
22505006	Servicios Renovados de Seguridad, S.A de C.V.	562.14	0.00	0.00	562.14
22551	Deudores Monetarios por Percibir	8,908,461.51	12,573.64	8,475,919.26	445,115.89
22551517	DMP x D.M. x Transferencias Corrientes de Aporte Fiscal	2,469.08	0.00	2,469.08	0.00
22551524	DMP x D.M. x Transferencias de Contribuciones Especiales de Aporte Fiscal	9,000.00	0.00	9,000.00	0.00
22551617	DMP x D.M. x Transferencias Corrientes de Aporte Fiscal	5,440,536.55	0.00	5,427,681.36	12,855.19
22551624	DMP x D.M. x Transferencias de Contribuciones Especiales de Aporte Fiscal	3,456,455.88	12,573.64	3,036,768.82	432,260.70
226	Inversiones Intangibles	178,121.04	391,753.09	431,957.56	137,916.57
22605	Seguros Pagados por Anticipado	0.00	81,455.22	58,555.22	22,900.00
22605001	Primas y Gastos de Seguros de Personas	0.00	43,994.09	21,094.09	22,900.00
22605002	Primas y Gastos de Seguros de Bienes	0.00	37,461.13	37,461.13	0.00
22615	Derechos de Propiedad Intangible	497,728.66	32,549.85	219,192.80	311,085.71
22615003	Derechos de Propiedad Intelectual	497,728.66	32,549.85	219,192.80	311,085.71
22625	Derechos por Convenios en Subsidios	585.98	0.00	0.00	585.98
22625004	Subsidio GLP Terminales de Gas del Pacifico, SA de CV	207.37	0.00	0.00	207.37
22625005	Subsidio GLP Total El Salvador, SA de CV	27.26	0.00	0.00	27.26
22625007	Subsidio GLP Zeta Gas de El Salvador, SA de CV	351.35	0.00	0.00	351.35
22699	Amortizaciones Acumuladas	320,193.60	277,748.02	154,209.54	196,655.12
22699002	Intangibles	320,193.60	219,192.80	95,654.32	196,655.12
22699003	Primas y Gastos de Seguros de Personas	0.00	21,094.09	21,094.09	0.00
22699004	Primas y Gastos de Seguros de Bienes	0.00	37,461.13	37,461.13	0.00
23	Inversiones en Existencias	377,238.87	198,242.68	286,239.42	289,242.13
231	Existencias Institucionales	377,238.87	198,242.68	286,239.42	289,242.13
23101	Productos Alimenticios Agropecuarios y Forestales	1,341.15	13,583.26	13,116.28	1,808.13
23101001	Productos Alimenticios para Personas	1,318.82	13,583.26	13,093.95	1,808.13
23101003	Productos Agropecuarios y Forestales	22.33	0.00	22.33	0.00
23103	Productos Textiles y Vestuarios	981.44	219.60	466.14	734.90
23103001	Productos Textiles y Vestuarios	981.44	219.60	466.14	734.90
23105	Materiales de Oficina, Productos de Papel e Impresos	38,864.15	39,438.20	42,451.33	35,851.02
23105001	Productos de Papel y Cartón	24,203.11	33,351.07	34,562.11	22,992.07
23105002	Materiales de Oficina	14,661.04	6,087.13	7,889.22	12,858.95
23107	Productos de Cuero y Caucho	424.38	4,884.60	4,901.97	407.01
23107001	Productos de Cuero y Caucho	18.19	532.85	550.22	0.82
23107003	Llantas y Neumáticos	406.19	4,351.75	4,351.75	406.19

Ramo de Economía
BALANCE DE COMPROBACION
Del 1 de Enero al 31 de Diciembre (Preliminar) del 2017
(EN DOLARES)

24/01/2018

Pag. 3 de 13

Agrupacion Operacional : 1 Recursos de Caracter Ordinario

CODIGO	CONCEPTO	SALDO ANTERIOR	DEBE	HABER	SALDO ACUMULADO
23109	Productos Químicos, Combustibles y Lubricantes	179,198.57	60,955.22	144,904.82	95,248.97
23109001	Productos Químicos	4,480.83	46,275.09	2,241.34	43,514.58
23109003	Combustibles y Lubricantes	174,717.74	14,680.13	137,663.48	51,734.39
23111	Minerales y Productos Derivados	889.59	226.50	222.33	893.76
23111001	Minerales no Metálicos y Productos Derivados	60.45	0.00	0.00	60.45
23111002	Minerales Metálicos y Productos Derivados	829.14	226.50	222.33	833.31
23113	Materiales de Uso o Consumo	144,653.86	59,157.15	60,476.61	143,334.40
23113001	Materiales e Instrumental de Laboratorios y Uso Médico	491.48	0.00	157.71	333.77
23113002	Materiales Informáticos	141,692.54	56,279.77	57,881.61	140,090.70
23113004	Materiales Eléctricos	2,469.84	2,877.38	2,437.29	2,909.93
23115	Bienes de Uso y Consumo Diversos	10,885.73	19,778.15	19,699.94	10,963.94
23115001	Herramientas, Repuestos y Accesorios	1,937.89	14,665.24	14,869.59	1,733.54
23115099	Bienes de Uso y Consumo Diversos	8,947.84	5,112.91	4,830.35	9,230.40
24	Inversiones en Bienes de Uso	9,002,628.37	139,010.09	544,718.02	8,596,920.44
241	Bienes Depreciables	4,330,332.40	139,010.09	544,718.02	3,924,624.47
24101	Bienes Inmuebles	3,991,753.70	0.00	0.00	3,991,753.70
24101001	Edificios e Instalaciones	3,991,753.70	0.00	0.00	3,991,753.70
24107	Adiciones, Reparaciones y Mejoras de Bienes	38,469.01	0.00	0.00	38,469.01
24107004	De Vivienda y Oficinas	38,469.01	0.00	0.00	38,469.01
24109	Instalaciones Eléctricas y Comunicaciones	55,828.45	0.00	0.00	55,828.45
24109001	Eléctricas y Comunicaciones	55,828.45	0.00	0.00	55,828.45
24113	Maquinaria y Equipo de Producción	0.00	0.00	0.00	0.00
24113001	Maquinarias y Equipos de Producción	0.00	0.00	0.00	0.00
24115	Equipos Médicos y de Laboratorios	1,031,546.97	0.00	0.00	1,031,546.97
24115001	Equipos Médicos y de Laboratorios	1,031,546.97	0.00	0.00	1,031,546.97
24117	Equipo de Transporte, Tracción y Elevación	2,268,199.16	0.00	0.00	2,268,199.16
24117001	Vehículos de Transporte	2,268,199.16	0.00	0.00	2,268,199.16
24119	Maquinaria, Equipo y Mobiliario Diverso	5,525,285.20	134,265.18	7,715.97	5,651,834.41
24119001	Mobiliarios	329,129.66	0.00	0.00	329,129.66
24119002	Maquinarias y Equipos	1,004,390.19	27,595.47	0.00	1,031,985.66
24119004	Equipos Informáticos	3,902,373.02	104,322.46	7,715.97	3,998,979.51
24119005	Herramientas y Repuestos Principales	27,215.34	2,347.25	0.00	29,562.59
24119099	Bienes Muebles Diversos	262,176.99	0.00	0.00	262,176.99
24199	Depreciación Acumulada	8,580,750.09	4,744.91	537,002.05	9,113,007.23
24199001	Bienes Inmuebles	1,565,421.47	0.00	111,935.14	1,677,356.61
24199007	Adiciones, Reparaciones y Mejoras de Bienes	13,671.17	0.00	865.56	14,536.73
24199009	Instalaciones Eléctricas y Comunicaciones	21,418.26	0.00	1,256.15	22,674.41
24199015	Equipos Médicos y de Laboratorios	803,688.93	0.00	118,460.61	922,149.54
24199017	Equipo de Transporte, Tracción y Elevación	1,776,295.97	0.00	54,677.39	1,830,973.36
24199019	Maquinaria, Equipo y Mobiliario Diverso	4,400,254.29	4,744.91	249,807.20	4,645,316.58

Ramo de Economía
BALANCE DE COMPROBACION
Del 1 de Enero al 31 de Diciembre (Preliminar) del 2017
(EN DOLARES)

24/01/2018
Pag. 4 de 13

Agrupacion Operacional : 1 Recursos de Caracter Ordinario

CODIGO	CONCEPTO	SALDO ANTERIOR	DEBE	HABER	SALDO ACUMULADO
243	Bienes no Depreciables	4,672,295.97	0.00	0.00	4,672,295.97
24301	Bienes Inmuebles	4,604,696.72	0.00	0.00	4,604,696.72
24301001	Terrenos	4,604,696.72	0.00	0.00	4,604,696.72
24305	Obras de Arte, Libros y Colecciones	67,599.25	0.00	0.00	67,599.25
24305001	Obras de Arte y Culturales	67,599.25	0.00	0.00	67,599.25
25	Inversiones en Proyectos y Programas	328,104.68	5,501,288.70	2,222,957.63	3,606,435.75
251	Inversiones en Bienes Privativos	0.00	3,251,436.46	0.00	3,251,436.46
25165	Construcciones, Mejoras y Ampliaciones	0.00	3,251,436.46	0.00	3,251,436.46
25165004	De Vivienda y Oficinas	0.00	3,251,436.46	0.00	3,251,436.46
252	Inversiones en Bienes de Uso Público	328,104.68	2,249,852.24	2,222,957.63	354,999.29
25201	Remuneraciones Personal Permanente	0.00	3,725.00	0.00	3,725.00
25201005	Dietas	0.00	3,725.00	0.00	3,725.00
25221	Productos Alimenticios, Agropecuarios y Forestales	0.00	216.00	0.00	216.00
25221001	Productos Alimenticios para Personas	0.00	216.00	0.00	216.00
25223	Productos Textiles y Vestuarios	0.00	7,417.65	0.00	7,417.65
25223001	Productos Textiles y Vestuarios	0.00	7,417.65	0.00	7,417.65
25225	Materiales de Oficina, Productos de Papel e Impresos	0.00	12,935.78	0.00	12,935.78
25225001	Productos de Papel y Cartón	0.00	856.40	0.00	856.40
25225002	Materiales de Oficina	0.00	39.08	0.00	39.08
25225003	Libros, Textos, Utiles de Enseñanza y Publicaciones	0.00	12,040.30	0.00	12,040.30
25229	Productos Químicos, Combustibles y Lubricantes	0.00	232.00	0.00	232.00
25229001	Productos Químicos	0.00	232.00	0.00	232.00
25233	Materiales de Uso o Consumo	0.00	5,090.78	0.00	5,090.78
25233001	Materiales e Instrumental de Laboratorios y Uso Médico	0.00	1,669.28	0.00	1,669.28
25233002	Materiales Informáticos	0.00	3,395.10	0.00	3,395.10
25233004	Materiales Eléctricos	0.00	26.40	0.00	26.40
25239	Mantenimiento y Reparación	0.00	50.85	0.00	50.85
25239001	Mantenimientos y Reparaciones de Bienes Muebles	0.00	50.85	0.00	50.85
25241	Servicios Comerciales	0.00	30,634.01	0.00	30,634.01
25241002	Servicios de Publicidad	0.00	4,448.51	0.00	4,448.51
25241010	Impresiones, Publicaciones y Reproducciones	0.00	26,185.50	0.00	26,185.50
25243	Otros Servicios y Arrendamientos	0.00	61,407.27	0.00	61,407.27
25243001	Atenciones Oficiales	0.00	34,695.59	0.00	34,695.59
25243099	Servicios Generales y Arrendamientos Diversos	0.00	26,711.68	0.00	26,711.68
25245	Arrendamientos y Derechos	0.00	169.50	0.00	169.50
25245001	De Bienes Muebles	0.00	169.50	0.00	169.50
25247	Pasajes y Viáticos	0.00	134,298.41	0.00	134,298.41
25247002	Pasajes al Exterior	0.00	48,034.41	0.00	48,034.41
25247004	Viáticos por Comisión Externa	0.00	86,264.00	0.00	86,264.00
25249	Servicios Técnicos y Profesionales	0.00	927,873.58	0.00	927,873.58

Ramo de Economía
BALANCE DE COMPROBACION
Del 1 de Enero al 31 de Diciembre (Preliminar) del 2017
(EN DOLARES)

24/01/2018

Pag. 5 de 13

Agrupacion Operacional : 1 Recursos de Caracter Ordinario

CODIGO	CONCEPTO	SALDO ANTERIOR	DEBE	HABER	SALDO ACUMULADO
25249004	Servicios de Contabilidad y Auditoría	0.00	26,973.10	0.00	26,973.10
25249005	Servicios de Capacitación	0.00	4,784.93	0.00	4,784.93
25249099	Consultorías, Estudios e Investigaciones Diversas	0.00	896,115.55	0.00	896,115.55
25265	Construcciones, Mejoras y Ampliaciones	0.00	0.00	0.00	0.00
25265004	De Vivienda y Oficina	0.00	0.00	0.00	0.00
25269	Equipos Médicos y de Laboratorios	40,188.05	0.00	0.00	40,188.05
25269001	Equipos Médicos y de Laboratorios	40,188.05	0.00	0.00	40,188.05
25271	Equipos de Transporte, Tracción y Elevación	56,282.00	0.00	0.00	56,282.00
25271001	Vehículos de Transporte	56,282.00	0.00	0.00	56,282.00
25273	Maquinaria, Equipo y Mobiliario Diverso	391,359.55	46,500.08	5,972.28	431,887.35
25273001	Mobiliarios	9,725.27	3,523.81	1,570.70	11,678.38
25273002	Equipos Informáticos	333,423.39	40,329.20	4,401.58	369,151.01
25273004	Maquinarias y Equipos	48,210.89	2,647.07	0.00	50,857.96
25281	Transferencias de Capital al Sector Privado	0.00	290,805.28	0.00	290,805.28
25281001	A Empresas Privadas no Financieras	0.00	290,805.28	0.00	290,805.28
25283	Derechos de Propiedad Intangibles	5,672.79	91,530.64	6,535.79	90,667.64
25283003	Derechos de Propiedad Intelectual	5,672.79	91,530.64	6,535.79	90,667.64
25289	Amortización de Inversiones Intangibles	0.00	8,532.69	0.00	8,532.69
25289001	Amortización de Inversiones Intangibles	0.00	8,532.69	0.00	8,532.69
25290	Depreciación	0.00	83,608.79	0.00	83,608.79
25290001	Depreciación	0.00	83,608.79	0.00	83,608.79
25291	Costos Acumulados de la Inversión	13,371,150.13	4,883.37	533,977.49	12,842,056.01
25291999	Costos Acumulados a la Inversión	13,371,150.13	4,883.37	533,977.49	12,842,056.01
25297	Amortizaciones Acumuladas	4,076.37	5,065.79	8,532.69	7,543.27
25297001	Amortizaciones Acumuladas	4,076.37	5,065.79	8,532.69	7,543.27
25298	Depreciación Acumulada	181,796.88	897.28	83,608.79	264,508.39
25298069	Equipos Médicos y de Laboratorios	14,668.98	0.00	39,100.41	53,769.39
25298071	Equipos de Transporte, Tracción y Elevación	15,196.14	0.00	5,065.38	20,261.52
25298073	Maquinaria, Equipo y Mobiliario Diverso	151,931.76	897.28	39,443.00	190,477.48
25299	Aplicación Inversiones Públicas	13,350,674.59	533,977.49	1,584,330.59	14,401,027.69
25299044	Aplicacion a la Inversion del Proyecto 6025 BID	13,350,674.59	533,977.49	1,372,158.05	14,188,855.15
25299049	Aplicacion a la Inversion de Proyecto 6613	0.00	0.00	212,172.54	212,172.54
Sub Total Título		20,046,212.74	240,011,596.75	237,838,961.17	22,218,848.32

Ramo de Economía
BALANCE DE COMPROBACION
Del 1 de Enero al 31 de Diciembre (Preliminar) del 2017
(EN DOLARES)

24/01/2018

Pag. 6 de 13

Agrupacion Operacional : 1 Recursos de Caracter Ordinario

CODIGO	CONCEPTO	SALDO ANTERIOR	DEBE	HABER	SALDO ACUMULADO
4	Obligaciones con Terceros	10,045,798.83	165,067,783.43	164,510,940.29	9,488,955.69
41	Deuda Corriente	169,482.79	155,202,394.66	161,285,562.30	6,252,650.43
412	Depósitos de Terceros	169,482.79	3,157,291.05	3,145,110.65	157,302.39
41201	Depósitos Ajenos	168,951.30	3,155,766.04	3,143,491.99	156,677.25
41201018	Depositos Ajenos Cta. Salarios	0.00	356,225.93	356,297.28	71.35
41201020	Depositos Ajenos de subsidio GLP	32.15	2,609,973.10	2,609,960.03	19.08
41201021	Depositos Ajenos Cta. Subsidiaria 5900555271	2,942.00	151,211.63	150,939.51	2,669.88
41201075	Depositos Ajenos DGT Intereses Cta. Bancarias	2,979.16	7,034.21	6,769.72	2,714.67
41201777	Embargos Judiciales	162,997.99	28,920.84	17,125.12	151,202.27
41201935	Dirección General de Tesorería	0.00	2,400.33	2,400.33	0.00
41251	Depósitos Retenciones Fiscales	270.89	832.01	967.85	406.73
41251935	Dirección General de Tesorería	270.89	832.01	967.85	406.73
41254	Anticipo de Impuesto Retenido IVA	260.60	693.00	650.81	218.41
41254935	Tesoro Publico (DGT)	260.60	693.00	650.81	218.41
413	Acreeedores Monetarios	0.00	152,045,103.61	158,140,451.65	6,095,348.04
41351	A. M. x Remuneraciones	0.00	12,751,432.57	12,922,797.21	171,364.64
41351001	Remuneraciones	0.00	10,873,328.70	10,984,112.97	110,784.27
41351814	Procuraduría General de la República	0.00	44,765.02	44,765.02	0.00
41351827	Instituto Nacional de Pensiones de los Empleados Públicos (INPEP)	0.00	56,248.77	56,248.77	0.00
41351837	Instituto de Previsión Social de la Fuerza Armada (IPSFA)	0.00	4,072.76	4,072.76	0.00
41351887	CRUZ ROJA SALVADOREÑA	0.00	271.08	271.08	0.00
41351893	Instituto Salvadoreño del Seguro Social (ISSS)	0.00	670,567.87	731,148.24	60,580.37
41351921	Fondo Social para la Vivienda (FSV)	0.00	90,901.09	90,901.09	0.00
41351935	Tesoro Público (DGT)	0.00	1,011,277.28	1,011,277.28	0.00
41354	A.M. x Adquisiciones de Bienes y Servicios	0.00	5,202,923.76	5,987,200.91	784,277.15
41354001	Adquisiciones de Bienes y Servicios	0.00	4,772,723.89	5,551,180.89	778,457.00
41354896	Mario Roger Hernández	0.00	188,216.19	188,216.19	0.00
41354920	Administración Nacional de Acueductos y Alcantarillados (ANDA)	0.00	93,651.62	93,651.62	0.00
41354935	Tesoro Público (DGT)	0.00	132,643.62	138,463.77	5,820.15
41354939	Wendy Esther Marin Cañas	0.00	15,688.44	15,688.44	0.00
41355	A.M. x Gastos Financieros y Otros	0.00	833,648.86	1,015,259.66	181,610.80
41355001	Gastos Financieros y Otros	0.00	825,717.50	1,006,784.88	181,067.38
41355935	Tesoro Público (DGT)	0.00	7,931.36	8,474.78	543.42
41356	A.M. x Transferencias Corrientes Otorgadas	0.00	118,047,998.51	122,182,206.22	4,134,207.71
41356001	Transferencias Corrientes Otorgadas	0.00	54,695,771.82	58,079,276.82	3,383,505.00
41356899	Consejo de Vigilancia de la Contaduría Pública y Auditoría	0.00	175,714.22	176,209.80	495.58
41356902	Comisión Ejecutiva Hidroeléctrica del Río Lempa (CEL)	0.00	46,000,000.00	46,000,000.00	0.00
41356913	Comisión Nacional de la Micro y Pequeña Empresa (CONAMYPE)	0.00	5,404,598.00	5,925,905.00	521,307.00
41356935	Tesoro Público (DGT)	0.00	1,047,087.31	1,049,032.31	1,945.00
41356939	Consejo Nacional de Calidad	0.00	1,114,802.38	1,114,802.38	0.00

Ramo de Economía
BALANCE DE COMPROBACION
Del 1 de Enero al 31 de Diciembre (Preliminar) del 2017
(EN DOLARES)

24/01/2018
Pag. 7 de 13

Agrupacion Operacional : 1 Recursos de Caracter Ordinario

CODIGO	CONCEPTO	SALDO ANTERIOR	DEBE	HABER	SALDO ACUMULADO
41356942	Defensoria del Consumidor	0.00	5,010,131.68	5,221,386.24	211,254.56
41356943	Superintendencia de Competencia	0.00	2,098,267.51	2,098,267.51	0.00
41356947	Consejo Nacional de Energia	0.00	1,242,153.75	1,257,854.32	15,700.57
41356974	Instituto Salvadoreño de Fomento Cooperativo (INSAFOCOOP)	0.00	1,259,471.84	1,259,471.84	0.00
41361	A.M. x Inversiones en Activos Fijos	0.00	3,238,824.87	3,308,078.29	69,253.42
41361001	Inversiones en Activos Fijos	0.00	3,222,034.28	3,289,563.91	67,529.63
41361935	Tesoro Público (DGT)	0.00	16,790.59	18,514.38	1,723.79
41362	A.M. x Transferencias de Capital Otorgadas	0.00	2,298,999.69	2,414,450.53	115,450.84
41362001	Transferencias de Capital Otorgadas	0.00	1,625,999.69	1,661,450.53	35,450.84
41362913	Comision Nacional de la Micro y Pequeña Empresa (CONAMYPE)	0.00	673,000.00	753,000.00	80,000.00
41381	A.M X Transferencias de Contribuciones Especiales	0.00	924,250.00	924,250.00	0.00
41381936	Consejo Salvadoreño de la Agroindustria Azucarera	0.00	924,250.00	924,250.00	0.00
41389	A.M. x Operaciones de Ejercicios Anteriores	0.00	8,747,025.35	9,386,208.83	639,183.48
41389001	Operaciones de Ejercicios Anteriores	0.00	8,649,260.39	9,240,522.48	591,262.09
41389935	OPERACION DE EJER. ANT. DGT.	0.00	97,764.96	145,686.35	47,921.39
42	Financiamiento de Terceros	9,876,316.04	9,865,388.77	3,225,377.99	3,236,305.26
424	Acreedores Financieros	9,876,316.04	9,865,388.77	3,225,377.99	3,236,305.26
42450	Provisiones por Acreedores Monetarios	3,477,795.22	3,477,795.22	3,225,377.99	3,125,377.99
42450777	Provisiones por Acreedores Monetarios	3,477,795.22	3,477,795.22	3,225,377.99	3,225,377.99
42451	Acreedores Monetarios por Pagar	6,397,934.84	6,387,593.55	0.00	10,341.29
42451656	AMP X A.M. x Transferencias Corrientes Otorgadas	0.00	0.00	0.00	0.00
42451689	AMP X A.M. x Operaciones de Ejercicios Anteriores	11,469.08	8,469.08	0.00	3,000.00
42451777	Acreedores Monetarios por Pagar	6,386,465.76	6,379,124.47	0.00	7,341.29
42452	Provision por Obligaciones de Convenios en Subsidios	585.98	0.00	0.00	585.98
42452004	Subsidio GLP Terminales de Gas del Pacifico, SA de CV	207.37	0.00	0.00	207.37
42452005	Subsidio GLP Total El Salvador, SA de CV	27.26	0.00	0.00	27.26
42452007	Subsidio GLP Zeta Gas de El Salvador, SA de CV	351.35	0.00	0.00	351.35
Sub Total Título		10,045,798.83	165,067,783.43	164,510,940.29	9,488,955.69

Ramo de Economía
BALANCE DE COMPROBACION
Del 1 de Enero al 31 de Diciembre (Preliminar) del 2017
(EN DOLARES)

Agrupacion Operacional : 1 Recursos de Caracter Ordinario

CODIGO	CONCEPTO	SALDO ANTERIOR	DEBE	HABER	SALDO ACUMULADO
8	Obligaciones Propias	10,000,413.91	148,364,626.19	151,094,104.91	12,729,892.63
81	Patrimonio Estatal	10,000,413.91	1,067,274.39	1,151,626.45	10,084,765.97
811	Patrimonio	10,000,413.91	1,063,538.98	1,150,567.82	10,087,442.75
81101	Patrimonio Gobierno Central	4,040,398.16	0.00	0.00	4,040,398.16
81101001	Patrimonio Gobierno Central	4,040,398.16	0.00	0.00	4,040,398.16
81107	Donaciones y Legados Bienes Corporales	3,288,325.08	0.00	87,028.84	3,375,353.92
81107001	Donaciones y Legados Bienes Corporales	173,925.56	0.00	0.00	173,925.56
81107002	Donaciones Proyecto VI Censos Económicos	35,702.21	0.00	0.00	35,702.21
81107003	Donación BANAFI	48,270.99	0.00	0.00	48,270.99
81107004	Donación INCAFE	9,428.57	0.00	0.00	9,428.57
81107005	Donación PNUD/ELS/92/009	9,741.03	0.00	0.00	9,741.03
81107007	Donación CEL/PATSE	38,657.14	0.00	0.00	38,657.14
81107008	Donación Programa -2039/94 SETEFE	29,303.43	0.00	0.00	29,303.43
81107009	Donación Proyecto #1043 (DIGESTYC)	8,228.57	0.00	0.00	8,228.57
81107010	Donación SETEFE (DIGESTYC)	17,969.14	0.00	0.00	17,969.14
81107011	Donación Proyecto # 1828 (DIGESTYC)	20,292.00	0.00	0.00	20,292.00
81107012	Donación de Las Naciones Unidas	31,762.29	0.00	0.00	31,762.29
81107017	Donaciones Proyecto Competitividad	793,575.93	0.00	0.00	793,575.93
81107018	Donaciones AID/Energía Eléctrica	15,931.02	0.00	0.00	15,931.02
81107020	Donación Anglosal x Computadora Portátil (robada)	1,525.50	0.00	0.00	1,525.50
81107021	Donación OIM-Organización Internacional para las Migraciones (Digestyc)	4,000.20	0.00	0.00	4,000.20
81107022	Donación Proyecto 40182	17,594.60	0.00	0.00	17,594.60
81107023	Donaciones MECOVI Proyecto 40002	135,804.52	0.00	0.00	135,804.52
81107024	Donaciones CONAMYPE	93,637.73	0.00	0.00	93,637.73
81107025	Donación Superintendencia de Competencia	13,566.61	0.00	0.00	13,566.61
81107026	Donación del Proyecto 40181 Des. de un Mercado Nac. Sost. Para Serv. de Energía	60,651.29	0.00	0.00	60,651.29
81107027	Donación proy 40273 Actualización Cartográfica para la Ejecución de VI censo	826,151.77	0.00	0.00	826,151.77
81107028	Donación 2356 enc. de hogares de prop. mult. 2000-2001	3,742.70	0.00	0.00	3,742.70
81107029	Donación Proy. 40274 Fortalec. de las PYMES	16,745.44	0.00	0.00	16,745.44
81107030	Donación Proy. 40259 Prep del VI censo de pobla. y vivi 2006	11,002.17	0.00	0.00	11,002.17
81107031	Donación del Proy. 40286 Fortalecimiento Inst. de la DIGESTYC	22,139.16	0.00	0.00	22,139.16
81107032	Donación FOMILENIO	171,530.57	0.00	0.00	171,530.57
81107033	Donación Secretaría de Integración Económica Centroamericana (SIECA)	24,400.98	0.00	32,487.86	56,888.84
81107034	Donación proy.40340 Planificación Indicativa Sector Eléctrico	15,333.96	0.00	0.00	15,333.96
81107035	Organización de los Estados Americanos (OEA)	6,384.00	0.00	0.00	6,384.00
81107036	Donación Sistema de la Integración Centroamericana (SG-SICA)	40,773.98	0.00	0.00	40,773.98
81107037	Donación Agencia de Cooperación Sueca para el Desarrollo Internacional (ASDI/SIDA)	30,780.00	0.00	0.00	30,780.00
81107038	Donación Agencia de Estados Unidos para el Desarrollo Internacional USAID	1,629.28	0.00	0.00	1,629.28
81107039	Donación Proy. 40491 Programa Eficiencia Energética	70,000.00	0.00	0.00	70,000.00
81107040	Donación Fdo. de las Naciones Unidas para la Infancia (UNICEF)	2,580.00	0.00	0.00	2,580.00

Ramo de Economía
BALANCE DE COMPROBACION
Del 1 de Enero al 31 de Diciembre (Preliminar) del 2017
(EN DOLARES)

24/01/2018

Pag. 9 de 13

Agrupacion Operacional : 1 Recursos de Caracter Ordinario

CODIGO	CONCEPTO	SALDO ANTERIOR	DEBE	HABER	SALDO ACUMULADO
81107042	Donacion Recicladora El Bosque	24,833.23	0.00	0.00	24,833.23
81107043	Donacion Programa de las Naciones Unidas. para el. Desarrollo (PNUD)	307,441.44	0.00	19,287.00	326,728.44
81107044	Comiciones por Préstamos MINEC-Banco Hipotecario	1,364.25	0.00	0.00	1,364.25
81107045	Secretaria Tecnica de la Presidencia	9,704.91	0.00	0.00	9,704.91
81107046	Donacion Universidad de Minnesota, Estados unidos	2,774.46	0.00	0.00	2,774.46
81107047	Donacion Organizacon Mundial para las Migraciones (OIM)	20,234.48	0.00	7,775.00	28,009.48
81107048	Donacion Fondo de Poblacion de las Naciones Unidas	17,842.72	0.00	0.00	17,842.72
81107049	Donacion Programa USAID	11,589.00	0.00	0.00	11,589.00
81107050	Donacion del Alto Comisionado de las Naciones Unidas para los Refugiados (ACNUR)	0.00	0.00	27,478.98	27,478.98
81107999	Donaciones y Legados de Bienes Corporativos	89,778.25	0.00	0.00	89,778.25
81109	Resultado Ejercicios Anteriores	(238,979.43)	1,063,245.71	293.27	(1,301,931.87)
81109018	Resultado de Ejercicios Anteriores 2005	2,014,224.72	0.00	0.00	2,014,224.72
81109019	Resultado de Ejercicios Anteriores 2006	1,016,307.09	0.00	0.00	1,016,307.09
81109020	Resultado de Ejercicios Anteriores 2007	(168,755.67)	0.00	0.00	(168,755.67)
81109021	Resultado de Ejercicios Anteriores 2008	(1,516,187.84)	0.00	0.00	(1,516,187.84)
81109022	Resultado de Ejercicios Anteriores 2009	(187,285.13)	0.00	0.00	(187,285.13)
81109023	Resultado de Ejercicios Anteriores 2010	(567,530.00)	0.00	0.00	(567,530.00)
81109024	Resultado de Ejercicios Anteriores 2011	1,177,237.24	0.00	0.00	1,177,237.24
81109025	Resultados de Ejercicios Anteriores 2012	(429,833.89)	0.00	0.00	(429,833.89)
81109026	Resultados de Ejercicios Anteriores 2013	214,314.45	0.00	0.00	214,314.45
81109027	Resultado de Ejercicios Anteriores/2014	(1,251,707.59)	0.00	0.00	(1,251,707.59)
81109028	Resultado de Ejercicios Anteriores año 2015	(539,762.81)	0.00	0.00	(539,762.81)
81109029	Resultado de Ejercicios Anteriores año 2016	0.00	1,063,245.71	293.27	(1,062,952.44)
81111	Resultado Ejercicio Corriente	(1,062,952.44)	293.27	1,063,245.71	0.00
81111999	Resultado Ejercicio Corriente	(1,062,952.44)	293.27	1,063,245.71	0.00
81113	Superávit por Revaluaciones	3,973,622.54	0.00	0.00	3,973,622.54
81113001	Superávit por Revaluaciones	3,973,622.54	0.00	0.00	3,973,622.54
819	Detrimento Patrimonial	0.00	3,735.41	1,058.63	2,676.78
81907	Detrimentos de Inversiones en Bienes de Uso	0.00	3,735.41	1,058.63	2,676.78
81907001	Detrimentos de Inveriones en Bienes de Uso	0.00	3,735.41	1,058.63	2,676.78
83	Gastos de Gestión	0.00	147,297,351.80	0.00	147,297,351.80
831	Gastos de Inversiones Públicas	0.00	1,585,227.87	0.00	1,585,227.87
83169	Proyectos y Programas de Desarrollo Social Diversos	0.00	1,585,227.87	0.00	1,585,227.87
83169008	Aplicació a la Inversion del proyecto 6025 BID	0.00	1,373,055.33	0.00	1,373,055.33
83169011	Aplicacion a la Inversion del proyecto 6613	0.00	212,172.54	0.00	212,172.54
833	Gastos en Personal	0.00	12,919,072.21	0.00	12,919,072.21
83301	Remuneraciones Personal Permanente	0.00	9,166,791.83	0.00	9,166,791.83
83301001	Sueldos	0.00	8,147,159.23	0.00	8,147,159.23
83301003	Aguinaldos	0.00	271,458.45	0.00	271,458.45
83301007	Beneficios Adcionales	0.00	748,174.15	0.00	748,174.15

Ramo de Economía
BALANCE DE COMPROBACION
Del 1 de Enero al 31 de Diciembre (Preliminar) del 2017
(EN DOLARES)

24/01/2018
Pag. 10 de 13

Agrupacion Operacional : 1 Recursos de Caracter Ordinario

CODIGO	CONCEPTO	SALDO ANTERIOR	DEBE	HABER	SALDO ACUMULADO
83303	Remuneraciones Personal Eventual	0.00	2,438,466.44	0.00	2,438,466.44
83303001	Sueldos	0.00	2,146,946.87	0.00	2,146,946.87
83303003	Aguinaldos	0.00	74,248.10	0.00	74,248.10
83303004	Sobresueldos	0.00	34,401.62	0.00	34,401.62
83303006	Beneficios Adicionales	0.00	182,869.85	0.00	182,869.85
83305	Remuneraciones por Servicios Extraordinarios	0.00	8,623.39	0.00	8,623.39
83305001	Horas Extraordinarias	0.00	8,623.39	0.00	8,623.39
83307	Contrib. Patronales a Inst. de Seguridad Social Pública	0.00	552,244.71	0.00	552,244.71
83307001	Por Remuneraciones Permanentes	0.00	443,560.83	0.00	443,560.83
83307002	Por Remuneraciones Eventuales	0.00	108,067.24	0.00	108,067.24
83307003	Por Remuneraciones Extraordinarias	0.00	616.64	0.00	616.64
83309	Contrib. Patronales a Inst de Seguridad Social Privadas	0.00	605,334.04	0.00	605,334.04
83309001	Por Remuneraciones Permanentes	0.00	475,654.63	0.00	475,654.63
83309002	Por Remuneraciones Eventuales	0.00	129,319.50	0.00	129,319.50
83309003	Por Remuneraciones Extraordinarias	0.00	359.91	0.00	359.91
83311	Gastos de Representación	0.00	20,571.48	0.00	20,571.48
83311001	Por Prestación de Servicios en el País	0.00	20,571.48	0.00	20,571.48
83313	Indemnizaciones	0.00	127,040.32	0.00	127,040.32
83313001	Al Personal de Servicios Permanentes	0.00	127,040.32	0.00	127,040.32
834	Gastos en Bienes de Consumo y Servicios	0.00	4,894,104.76	0.00	4,894,104.76
83401	Productos Alimenticios, Agropecuarios y Forestales	0.00	43,338.44	0.00	43,338.44
83401001	Productos Alimenticios para Personas	0.00	43,009.71	0.00	43,009.71
83401003	Productos Agropecuarios y Forestales	0.00	328.73	0.00	328.73
83403	Productos Textiles y Vestuarios	0.00	2,958.61	0.00	2,958.61
83403001	Productos Textiles y Vestuarios	0.00	2,958.61	0.00	2,958.61
83405	Materiales de Oficina, Productos de Papel e Impresos	0.00	50,965.68	0.00	50,965.68
83405001	Productos de Papel y Cartón	0.00	36,475.85	0.00	36,475.85
83405002	Materiales de Oficina	0.00	8,700.51	0.00	8,700.51
83405003	Libros, Textos, Útiles de Enseñanza y Publicaciones	0.00	5,789.32	0.00	5,789.32
83407	Productos de Cuero y Caucho	0.00	11,687.61	0.00	11,687.61
83407001	Productos de Cuero y Caucho	0.00	627.96	0.00	627.96
83407003	Llantas y Neumáticos	0.00	11,059.65	0.00	11,059.65
83409	Productos Químicos, Combustibles y Lubricantes	0.00	153,996.27	0.00	153,996.27
83409001	Productos Químicos	0.00	8,610.03	0.00	8,610.03
83409002	Productos Farmacéuticos y Medicinales	0.00	1,222.08	0.00	1,222.08
83409003	Combustibles y Lubricantes	0.00	144,164.16	0.00	144,164.16
83411	Minerales y Productos Derivados	0.00	9,272.93	0.00	9,272.93
83411001	Minerales no Metálicos y Productos Derivados	0.00	1,453.79	0.00	1,453.79
83411002	Minerales Metálicos y Productos Derivados	0.00	7,819.14	0.00	7,819.14
83413	Materiales de Uso o Consumo	0.00	81,206.46	0.00	81,206.46

Ramo de Economía
BALANCE DE COMPROBACION
Del 1 de Enero al 31 de Diciembre (Preliminar) del 2017
(EN DOLARES)

24/01/2018
Pag. 11 de 13

Agrupacion Operacional : 1 Recursos de Caracter Ordinario

CODIGO	CONCEPTO	SALDO ANTERIOR	DEBE	HABER	SALDO ACUMULADO
83413001	Materiales e Instrumental de Laboratorios y Uso Médico	0.00	6,932.71	0.00	6,932.71
83413002	Materiales Informáticos	0.00	68,508.15	0.00	68,508.15
83413004	Materiales Eléctricos	0.00	5,765.60	0.00	5,765.60
83415	Bienes de Uso y Consumo Diverso	0.00	408,793.71	0.00	408,793.71
83415001	Herramientas, Repuestos y Accesorios	0.00	60,705.21	0.00	60,705.21
83415099	Bienes de Uso y Consumo Diversos	0.00	348,088.50	0.00	348,088.50
83417	Servicios Básicos	0.00	1,372,829.43	0.00	1,372,829.43
83417001	Servicios de Energía Eléctrica	0.00	330,537.74	0.00	330,537.74
83417002	Servicios de Agua	0.00	106,710.97	0.00	106,710.97
83417003	Servicios de Telecomunicaciones	0.00	927,873.91	0.00	927,873.91
83417004	Servicios de Correos	0.00	7,706.81	0.00	7,706.81
83419	Mantenimiento y Reparación	0.00	225,859.34	0.00	225,859.34
83419001	Mantenimientos y Reparaciones de Bienes Muebles	0.00	148,321.90	0.00	148,321.90
83419002	Mantenimientos y Reparaciones de Vehículos	0.00	77,537.44	0.00	77,537.44
83421	Servicios Comerciales	0.00	901,586.76	0.00	901,586.76
83421001	Transportes, Fletes y Almacenamientos	0.00	2,068.00	0.00	2,068.00
83421002	Servicios de Publicidad	0.00	23,771.22	0.00	23,771.22
83421003	Servicios de Vigilancia	0.00	533,695.60	0.00	533,695.60
83421004	Servicios de Limpiezas y Fumigaciones	0.00	211,043.73	0.00	211,043.73
83421005	Servicios de Lavanderías y Planchado	0.00	112.00	0.00	112.00
83421006	Servicios de Laboratorios	0.00	18,654.53	0.00	18,654.53
83421010	Impresiones, Publicaciones y Reproducciones	0.00	112,241.68	0.00	112,241.68
83423	Otros Servicios y Arrendamientos Diversos	0.00	323,431.16	0.00	323,431.16
83423001	Atenciones Oficiales	0.00	26,145.28	0.00	26,145.28
83423099	Servicios Generales y Arrendamientos Diversos	0.00	297,285.88	0.00	297,285.88
83425	Arrendamientos y Derechos	0.00	519,371.10	0.00	519,371.10
83425001	De Bienes Muebles	0.00	14,190.00	0.00	14,190.00
83425002	De Bienes Inmuebles	0.00	505,181.10	0.00	505,181.10
83427	Pasajes y Viáticos	0.00	406,285.82	0.00	406,285.82
83427001	Pasajes al Interior	0.00	219,774.50	0.00	219,774.50
83427002	Pasajes al Exterior	0.00	24,838.32	0.00	24,838.32
83427003	Viáticos por Comisión Interna	0.00	100,094.00	0.00	100,094.00
83427004	Viáticos por Comisión Externa	0.00	61,579.00	0.00	61,579.00
83429	Servicios Técnicos y Profesionales	0.00	382,521.44	0.00	382,521.44
83429005	Servicios de Capacitación	0.00	1,695.00	0.00	1,695.00
83429099	Consultorias, Estudios e Investigaciones Diversas	0.00	380,826.44	0.00	380,826.44
835	Gastos en Bienes Capitalizables	0.00	23,161.97	0.00	23,161.97
83501	Maquinarias y Equipos de Producción	0.00	0.00	0.00	0.00
83501001	Maquinarias y Equipos de Producción	0.00	0.00	0.00	0.00
83507	Maquinaria, Equipo y Mobiliario Diverso	0.00	21,850.89	0.00	21,850.89

Ramo de Economía
BALANCE DE COMPROBACION
Del 1 de Enero al 31 de Diciembre (Preliminar) del 2017
(EN DOLARES)

24/01/2018
Pag. 12 de 13

Agrupacion Operacional : 1 Recursos de Caracter Ordinario

CODIGO	CONCEPTO	SALDO ANTERIOR	DEBE	HABER	SALDO ACUMULADO
83507001	Mobillarios	0.00	4,779.56	0.00	4,779.56
83507002	Equipos Informáticos	0.00	1,191.78	0.00	1,191.78
83507003	Maquinarias y Equipos	0.00	8,395.64	0.00	8,395.64
83507004	Herramientas y Repuestos Principales	0.00	4,887.16	0.00	4,887.16
83507099	Bienes Muebles Diversos	0.00	596.75	0.00	596.75
83513	Gastos en Activos Intangibles	0.00	1,311.08	0.00	1,311.08
83513003	Derechos de Propiedad Intelectual	0.00	1,311.08	0.00	1,311.08
836	Gastos Financieros y Otros	0.00	954,136.94	0.00	954,136.94
83601	Primas y Gastos por Seguros y Comisiones Bancarias	0.00	944,249.10	0.00	944,249.10
83601001	Primas y Gastos de Seguros de Personas	0.00	365.31	0.00	365.31
83601002	Primas y Gastos de Seguros de Bienes	0.00	17,879.72	0.00	17,879.72
83601003	Comisiones y Gastos Bancarios	0.00	926,004.07	0.00	926,004.07
83603	Impuestos, Tasas y Derechos	0.00	9,887.84	0.00	9,887.84
83603099	Impuestos, Tasas y Derechos Diversos	0.00	9,887.84	0.00	9,887.84
837	Gastos en Transferencias Otorgadas	0.00	125,230,101.47	0.00	125,230,101.47
83705	Transferencias Corrientes al Sector Público	0.00	64,102,929.40	0.00	64,102,929.40
83705899	Consejo de Vigilancia de la Contaduría Pública y Auditoría	0.00	185,455.97	0.00	185,455.97
83705902	Comisión Ejecutiva Hidroeléctrica del Río Lempa (CEL)	0.00	46,000,000.00	0.00	46,000,000.00
83705913	Comisión Nacional de la Micro y Pequeña Empresa	0.00	5,925,905.00	0.00	5,925,905.00
83705939	Consejo Nacional de Calidad	0.00	1,222,436.47	0.00	1,222,436.47
83705942	Defensoría del Consumidor	0.00	5,640,936.25	0.00	5,640,936.25
83705943	Superintendencia de Competencia	0.00	2,404,323.20	0.00	2,404,323.20
83705947	Consejo Nacional de Energía	0.00	1,411,304.82	0.00	1,411,304.82
83705974	Instituto Salvadoreño de Fomento Cooperativo (INSAFOCOOP)	0.00	1,312,567.69	0.00	1,312,567.69
83707	Transferencias de Capital al Sector Público	0.00	753,000.00	0.00	753,000.00
83707913	Comisión Nacional de la Micro y Pequeña Empresa	0.00	753,000.00	0.00	753,000.00
83709	Transferencias Corrientes al Sector Privado	0.00	58,079,276.82	0.00	58,079,276.82
83709001	A Empresas Privadas no Financieras	0.00	251,798.40	0.00	251,798.40
83709003	A Organismos sin Fines de Lucro	0.00	2,000.00	0.00	2,000.00
83709004	A Personas Naturales	0.00	57,825,478.42	0.00	57,825,478.42
83711	Transferencias de Capital al Sector Privado	0.00	1,370,645.25	0.00	1,370,645.25
83711001	A Empresas Privadas no Financieras	0.00	1,370,645.25	0.00	1,370,645.25
83741	Transferencias por Contribuciones Especiales al Sector Público	0.00	924,250.00	0.00	924,250.00
83741936	Consejo Salvadoreño de la Agroindustria Azucarera (CONSAA)	0.00	924,250.00	0.00	924,250.00
838	Costos de Ventas y Cargos Calculados	0.00	691,243.89	0.00	691,243.89
83811	Amortización de Inversiones Intangibles	0.00	154,209.54	0.00	154,209.54
83811001	Amortización de Inversiones Intangibles	0.00	154,209.54	0.00	154,209.54
83815	Depreciación de Bienes de Uso	0.00	537,034.35	0.00	537,034.35
83815001	Depreciación de Bienes de Uso	0.00	537,034.35	0.00	537,034.35
839	Gastos de Actualizaciones y Ajustes	0.00	1,000,302.69	0.00	1,000,302.69

Ramo de Economía
BALANCE DE COMPROBACION
Del 1 de Enero al 31 de Diciembre (Preliminar) del 2017
(EN DOLARES)

24/01/2018
 Pag. 13 de 13

Agrupacion Operacional : 1 Recursos de Caracter Ordinario

CODIGO	CONCEPTO	SALDO ANTERIOR	DEBE	HABER	SALDO ACUMULADO
83905	Gastos por Pérdidas o Daños de Bienes de Uso	0.00	5,145.34	0.00	5,145.34
83905002	Gastos por Pérdidas o Daños de Bienes Almacen MINEC GOES	0.00	4,726.58	0.00	4,726.58
83905003	Gastos por Pérdidas o Daños de Bienes Almacen Digestyc GOES	0.00	417.71	0.00	417.71
83905005	Gasto Por Actualizaciones y Ajuste Censos Nacionales	0.00	1.05	0.00	1.05
83955	Ajustes de Ejercicios Anteriores	0.00	995,157.35	0.00	995,157.35
83955001	Ajustes de Ejercicios Anteriores	0.00	269,005.61	0.00	269,005.61
83955935	Ajustes de Ejercicios Anteriores DGT.	0.00	726,151.74	0.00	726,151.74
85	Ingresos de Gestión	0.00	0.00	149,942,478.46	149,942,478.46
856	Ingresos por Transferencias Corrientes Recibidas	0.00	0.00	140,966,984.62	140,966,984.62
85603	Transferencias Corrientes de Aporte Fiscal	0.00	0.00	140,966,984.62	140,966,984.62
85603935	Tesoro Público Nacional	0.00	0.00	140,966,984.62	140,966,984.62
857	Ingresos por Transferencias de Capital Recibidas	0.00	0.00	7,834,801.33	7,834,801.33
85701	Transferencias de Capital de Aporte Fiscal	0.00	0.00	6,910,551.33	6,910,551.33
85701935	Tesoro Público Nacional	0.00	0.00	6,910,551.33	6,910,551.33
85743	Transferencias de Contribuciones Especiales de Aporte Fiscal	0.00	0.00	924,250.00	924,250.00
85743935	Tesoro Público Nacional	0.00	0.00	924,250.00	924,250.00
859	Ingresos por Actualizaciones y Ajustes	0.00	0.00	1,140,692.51	1,140,692.51
85903	Indemnizaciones y Valores no Reclamados	0.00	0.00	206.12	206.12
85903002	Compensaciones por Pérdidas o Daños de Bienes Muebles	0.00	0.00	206.12	206.12
85909	Ingresos Diversos	0.00	0.00	1,004.10	1,004.10
85909099	Ingresos Diversos	0.00	0.00	1,004.10	1,004.10
85951	Corrección de Recursos	0.00	0.00	4,378.28	4,378.28
85951002	Correccion de Recursos Almacen Minec GOES	0.00	0.00	4,370.32	4,370.32
85951003	Correccion de Recursos Almacen Digestyc GOES	0.00	0.00	7.96	7.96
85955	Ajustes de Ejercicios Anteriores	0.00	0.00	1,135,104.01	1,135,104.01
85955001	Ajustes de Ejercicios Anteriores	0.00	0.00	401,807.17	401,807.17
85955935	Ajustes de Ejercicios Anteriores DGT	0.00	0.00	733,296.84	733,296.84
Sub Total Título		10,000,413.91	148,364,626.19	151,094,104.91	12,729,892.63
Total		(0.00)	553,444,006.37	553,444,006.37	0.00



Wilfredo de Jesús
Wilfredo de Jesús
Mauricio Henríquez



José Manuel Molina
José Manuel Molina
Jefe División de Contabilidad
Ministerio de Economía

Ramo de Economía
BALANCE DE COMPROBACION
Del 1 de Enero al 31 de Diciembre (Preliminar) del 2017
(EN DOLARES)

24/01/2018

Pag. 1 de 3

Agrupacion Operacional : 2 Recursos de Caracter Extraordinario

CODIGO	CONCEPTO	SALDO ANTERIOR	DEBE	HABER	SALDO ACUMULADO
2	Recursos	129,641.99	1,003,580.22	861,598.53	271,623.68
21	Fondos	129,641.99	762,804.08	620,822.39	271,623.68
211	Disponibilidades	129,641.99	382,804.08	240,822.39	271,623.68
21109	Bancos Comerciales M/D	129,641.99	382,804.08	240,822.39	271,623.68
21109076	Cta. 590-058840-8 Fomento Productivo y Comp. de la Pequeña y Mediana Empresa	129,641.99	382,804.08	240,822.39	271,623.68
213	Deudores Monetarios	0.00	380,000.00	380,000.00	0.00
21324	D.M. x Transferencias de Capital de Aporte Fiscal	0.00	380,000.00	380,000.00	0.00
21324935	Tesoro Público (DGT)	0.00	380,000.00	380,000.00	0.00
25	Inversiones en Proyectos y Programas	0.00	240,776.14	240,776.14	0.00
252	Inversiones en Bienes de Uso Público	0.00	240,776.14	240,776.14	0.00
25243	Otros Servicios y Arrendamientos	0.00	5,997.48	0.00	5,997.48
25243001	Atenciones Oficiales	0.00	5,997.48	0.00	5,997.48
25249	Servicios Técnicos y Profesionales	0.00	23,997.60	0.00	23,997.60
25249099	Consultorías, Estudios e Investigaciones Diversas	0.00	23,997.60	0.00	23,997.60
25261	Transferencias Corrientes al Sector Privado	0.00	9,000.00	0.00	9,000.00
25261001	A Personas Naturales	0.00	9,000.00	0.00	9,000.00
25281	Transferencias de Capital al Sector Privado	0.00	201,781.06	0.00	201,781.06
25281001	A Empresas Privadas no Financieras	0.00	201,781.06	0.00	201,781.06
25291	Costos Acumulados de la Inversión	91,420.23	0.00	0.00	91,420.23
25291999	Costos Acumulados a la Inversión	91,420.23	0.00	0.00	91,420.23
25299	Aplicación Inversiones Públicas	91,420.23	0.00	240,776.14	332,196.37
25299047	Aplicacion a la Inversion de Proyecto 91011	91,420.23	0.00	240,776.14	332,196.37
Sub Total Título		129,641.99	1,003,580.22	861,598.53	271,623.68

Ramo de Economía
BALANCE DE COMPROBACION
Del 1 de Enero al 31 de Diciembre (Preliminar) del 2017
(EN DOLARES)

24/01/2018

Pag. 2 de 3

Agrupacion Operacional : 2 Recursos de Caracter Extraordinario

CODIGO	CONCEPTO	SALDO ANTERIOR	DEBE	HABER	SALDO ACUMULADO
4	Obligaciones con Terceros	1,062.22	247,024.72	249,782.55	3,820.05
41	Deuda Corriente	1,062.22	247,024.72	249,782.55	3,820.05
412	Depósitos de Terceros	1,062.22	6,248.58	9,006.41	3,820.05
41201	Depósitos Ajenos	1,015.97	0.00	2,804.08	3,820.05
41201003	Depositos Ajenos SETEFE (Intereses)	1,015.97	0.00	2,804.08	3,820.05
41251	Depósitos Retenciones Fiscales	0.00	6,149.52	6,149.52	0.00
41251935	Dirección General de Tesorería	0.00	6,149.52	6,149.52	0.00
41254	Anticipo de Impuesto Retenido IVA	46.25	99.06	52.81	0.00
41254935	Tesoro Publico (DGT)	46.25	99.06	52.81	0.00
413	Acreeedores Monetarios	0.00	240,776.14	240,776.14	0.00
41354	A.M. x Adquisiciones de Bienes y Servicios	0.00	29,995.08	29,995.08	0.00
41354053	COMPANIA HOTELERA SALVADOREÑA	0.00	3,018.80	3,018.80	0.00
41354076	Adquisiciones de Bienes, Servicios y Equipos	0.00	25,696.50	25,696.50	0.00
41354160	Hoteles e Incerciones, SA de CV (Hotel Princess)	0.00	708.00	708.00	0.00
41354694	Asociacion Museo de Arte de El Salvador	0.00	571.78	571.78	0.00
41356	A.M. x Transferencias Corrientes Otorgadas	0.00	9,000.00	9,000.00	0.00
41356003	Steven Bernardo Serrano Oliva	0.00	2,000.00	2,000.00	0.00
41356004	Dallia del Rosario Sanchez Arevalo	0.00	1,000.00	1,000.00	0.00
41356005	Allison Rocio Cordova Lemus	0.00	1,000.00	1,000.00	0.00
41356006	Marta Maria Castrillo Pineda	0.00	500.00	500.00	0.00
41356007	Kevin Andres Guevara Melara	0.00	500.00	500.00	0.00
41356008	Ana Carolina Campos de Quintanilla	0.00	500.00	500.00	0.00
41356009	Karla Marisela Alfaro Martinez	0.00	500.00	500.00	0.00
41356010	Mauricio Antonlo Iopéz Parada	0.00	500.00	500.00	0.00
41356011	Julia Martha Iraheta Amaya	0.00	500.00	500.00	0.00
41356012	Mirna Ilana Castro Lopez	0.00	2,000.00	2,000.00	0.00
41362	A.M. x Transferencias de Capital Otorgadas	0.00	201,781.06	201,781.06	0.00
41362057	Torogoz, S.A. de C.V.	0.00	1,942.70	1,942.70	0.00
41362199	Artesanias El Rosal, S.A. de C.V.	0.00	1,606.46	1,606.46	0.00
41362389	Industrias Belli, S.A. de C.V.	0.00	46,934.44	46,934.44	0.00
41362391	José Ricardo Garcia Prieto Mejia (ARHEDES, S.A. DE C.V.)	0.00	45,674.10	45,674.10	0.00
41362392	Alejandro Federico Mondí Nardi (Talleres Mondí, S.A. de C.V.)	0.00	49,110.86	49,110.86	0.00
41362393	EXAGROLI, S.A DE C:V	0.00	1,732.50	1,732.50	0.00
41362394	VISUAL BRANDING, S.A. DE C.V.	0.00	1,000.00	1,000.00	0.00
41362395	Industrial de Alimentos y postres, S.A. de C.V.	0.00	50,000.00	50,000.00	0.00
41362396	Caceres Cantor, S.A de C.V.	0.00	3,780.00	3,780.00	0.00
Sub Total Título		1,062.22	247,024.72	249,782.55	3,820.05

Ramo de Economía
BALANCE DE COMPROBACION
 Del 1 de Enero al 31 de Diciembre (Preliminar) del 2017
 (EN DOLARES)

24/01/2018

Pag. 3 de 3

Agrupacion Operacional : 2 Recursos de Caracter Extraordinario

CODIGO	CONCEPTO	SALDO ANTERIOR	DEBE	HABER	SALDO ACUMULADO
8	Obligaciones Propias	128,579.77	240,776.14	380,000.00	267,803.63
83	Gastos de Gestión	91,420.23	240,776.14	0.00	332,196.37
831	Gastos de Inversiones Públicas	91,420.23	240,776.14	0.00	332,196.37
83169	Proyectos y Programas de Desarrollo Social Diversos	91,420.23	240,776.14	0.00	332,196.37
83169009	Aplicacion a la Inversion del proyecto 91011	91,420.23	240,776.14	0.00	332,196.37
85	Ingresos de Gestión	220,000.00	0.00	380,000.00	600,000.00
857	Ingresos por Transferencias de Capital Recibidas	220,000.00	0.00	380,000.00	600,000.00
85701	Transferencias de Capital de Aporte Fiscal	220,000.00	0.00	380,000.00	600,000.00
85701935	Tesoro Público Nacional	220,000.00	0.00	380,000.00	600,000.00
Sub Total Título		128,579.77	240,776.14	380,000.00	267,803.63
Total		0.00	1,491,381.08	1,491,381.08	0.00




Wilfredo de Jesús
Mauricio Henríquez




José Adonay Molina
Jefe División de Contabilidad
Ministerio de Economía

Ramo de Economía
BALANCE DE COMPROBACION
Del 1 de Enero al 31 de Diciembre (Preliminar) del 2017
(EN DOLARES)

24/01/2018

Pag. 1 de 6

Agrupacion Operacional : 4 Recursos de Actividades Especiales

CODIGO	CONCEPTO	SALDO ANTERIOR	DEBE	HABER	SALDO ACUMULADO
2	Recursos	491,909.91	3,677,786.20	3,746,449.98	423,246.13
21	Fondos	2,350.46	3,565,155.96	3,543,224.75	24,281.67
211	Disponibilidades	2,350.46	2,508,215.58	2,486,284.37	24,281.67
21101	Caja General	0.00	1,026,849.08	1,026,849.08	0.00
21101001	Caja General	0.00	0.00	0.00	0.00
21101002	Fdo. Act.Esp.Digestyc Cta. N° 41250896001	0.00	1,026,849.08	1,026,849.08	0.00
21109	Bancos Comerciales M/D	270.00	454,306.72	454,576.72	0.00
21109001	Banco Comerciales M/D	0.00	0.00	0.00	0.00
21109002	Fdo. Act. Espec. Digestyc Cta. Cte. 0510-008268-1 BAC	270.00	454,306.72	454,576.72	0.00
21151	Fondos Depósitos en Tesoro Público	2,080.46	1,027,059.78	1,004,858.57	24,281.67
21151001	Fondos en Depósitos en Tesoro Público	2,080.46	1,027,059.78	1,004,858.57	24,281.67
21151935	Tesoro Público (DGT)	0.00	0.00	0.00	0.00
212	Anticipos de Fondos	0.00	25,045.65	25,045.65	0.00
21201	Anticipos a Empleados	0.00	20,000.00	20,000.00	0.00
21201002	Anticipos a Empleados FAE Digestyc	0.00	20,000.00	20,000.00	0.00
21215	Anticipo Pago IVA por Retención	0.00	5,045.65	5,045.65	0.00
21215935	Tesoro Publico	0.00	5,045.65	5,045.65	0.00
213	Deudores Monetarios	0.00	1,031,894.73	1,031,894.73	0.00
21314	D.M. x Venta de Bienes y Servicios	0.00	1,031,894.73	1,031,894.73	0.00
21314001	D.M x Venta de Bienes y Servicios	0.00	1,031,894.73	1,031,894.73	0.00
22	Inversiones Financieras	2,495.14	25,877.56	27,812.57	560.13
225	Deudores Financieros	0.00	24,350.76	24,350.76	0.00
22507	Crédito Fiscal por Adquisiciones de Bienes y Servicios	0.00	19,796.98	19,796.98	0.00
22507001	Crédito Fiscal	0.00	19,796.98	19,796.98	0.00
22511	Crédito Fiscal por Inversiones en Activos Fijos	0.00	4,553.78	4,553.78	0.00
22511001	Crédito Fiscal	0.00	4,553.78	4,553.78	0.00
22551	Deudores Monetarios por Percibir	0.00	0.00	0.00	0.00
22551614	DMP x D.M. x Venta de Bienes y Servicios	0.00	0.00	0.00	0.00
226	Inversiones Intangibles	2,495.14	1,526.80	3,461.81	560.13
22615	Derechos de Propiedad Intangible	6,568.39	0.00	1,526.80	5,041.59
22615003	Derechos de Propiedad Intelectual	6,568.39	0.00	1,526.80	5,041.59
22699	Amortizaciones Acumuladas	4,073.25	1,526.80	1,935.01	4,481.46
22699002	Intangibles	4,073.25	1,526.80	1,935.01	4,481.46
23	Inversiones en Existencias	157,952.13	68,775.46	111,784.72	114,942.87
231	Existencias Institucionales	157,952.13	68,775.46	111,784.72	114,942.87
23101	Productos Alimenticios Agropecuarios y Forestales	800.89	1,793.40	1,879.87	714.42
23101001	Productos Alimenticios para Personas	800.89	1,793.40	1,879.87	714.42
23103	Productos Textiles y Vestuarios	1,383.54	0.01	128.95	1,254.60
23103001	Productos Textiles y Vestuarios	1,383.54	0.01	128.95	1,254.60
23105	Materiales de Oficina, Productos de Papel e Impresos	19,746.60	27,735.99	18,893.70	28,588.89

Ramo de Economía
BALANCE DE COMPROBACION
 Del 1 de Enero al 31 de Diciembre (Preliminar) del 2017
 (EN DOLARES)

24/01/2018

Pag. 2 de 6

Agrupacion Operacional : 4 Recursos de Actividades Especiales

CODIGO	CONCEPTO	SALDO ANTERIOR	DEBE	HABER	SALDO ACUMULADO
23105001	Productos de Papel y Cartón	14,556.37	24,638.76	15,392.94	23,802.19
23105002	Materiales de Oficina	5,190.23	3,097.23	3,500.76	4,786.70
23107	Productos de Cuero y Caucho	30.00	3,820.41	3,850.41	0.00
23107001	Productos de Cuero y Caucho	30.00	15.00	45.00	0.00
23107003	Llantas y Neumáticos	0.00	3,805.41	3,805.41	0.00
23109	Productos Químicos, Combustibles y Lubricantes	89,569.40	15,480.94	68,614.42	36,435.92
23109001	Productos Químicos	2,185.10	3,912.12	1,071.61	5,025.61
23109003	Combustibles y Lubricantes	87,384.30	11,568.82	67,542.81	31,410.31
23111	Minerales y Productos Derivados	1,243.61	515.25	540.91	1,217.95
23111002	Minerales Metálicos y Productos Derivados	1,243.61	515.25	540.91	1,217.95
23113	Materiales de Uso o Consumo	43,455.88	14,656.30	13,506.16	44,606.02
23113002	Materiales Informáticos	42,014.22	13,527.48	12,010.53	43,531.17
23113004	Materiales Eléctricos	1,441.66	1,128.82	1,495.63	1,074.85
23115	Bienes de Uso y Consumo Diversos	1,402.41	3,974.03	4,047.83	1,118.61
23115001	Herramientas, Repuestos y Accesorios	544.85	3,751.03	3,364.77	911.11
23115099	Bienes de Uso y Consumo Diversos	857.56	223.00	683.06	397.50
23117	Maquinaria, Equipo y Mobiliario Diverso	319.80	799.13	322.47	796.46
23117005	Herramientas y Repuestos Principales	0.00	799.13	2.67	796.46
23117099	Bienes Muebles Diversos	319.80	0.00	319.80	0.00
24	Inversiones en Bienes de Uso	329,112.18	17,977.22	63,627.94	283,461.46
241	Bienes Depreciables	329,112.18	17,977.22	63,627.94	283,461.46
24117	Equipo de Transporte, Tracción y Elevación	326,530.59	0.00	0.00	326,530.59
24117001	Vehículos de Transporte	326,530.59	0.00	0.00	326,530.59
24119	Maquinaria, Equipo y Mobiliario Diverso	440,557.85	17,977.22	0.00	458,535.07
24119001	Mobiliarios	19,813.54	0.00	0.00	19,813.54
24119002	Maquinarias y Equipos	143,347.09	0.00	0.00	143,347.09
24119004	Equipos Informáticos	273,875.79	17,977.22	0.00	291,853.01
24119005	Herramientas y Repuestos Principales	2,140.70	0.00	0.00	2,140.70
24119099	Bienes Muebles Diversos	1,380.73	0.00	0.00	1,380.73
24199	Depreciación Acumulada	437,976.26	0.00	63,627.94	501,604.20
24199017	Equipo de Transporte, Tracción y Elevación	137,057.27	0.00	25,084.09	162,141.36
24199019	Maquinaria, Equipo y Mobiliario Diverso	300,918.99	0.00	38,543.85	339,462.84
Sub Total Título		491,909.91	3,677,786.20	3,746,449.98	423,246.13

Ramo de Economía
BALANCE DE COMPROBACION
Del 1 de Enero al 31 de Diciembre (Preliminar) del 2017
(EN DOLARES)

24/01/2018

Pag. 3 de 6

Agrupacion Operacional : 4 Recursos de Actividades Especiales

CODIGO	CONCEPTO	SALDO ANTERIOR	DEBE	HABER	SALDO ACUMULADO
4	Obligaciones con Terceros	7,428.30	1,323,458.92	1,337,489.58	21,458.96
41	Deuda Corriente	1.69	1,104,182.71	1,124,400.40	20,219.38
412	Depósitos de Terceros	1.69	99,264.84	99,264.84	1.69
41201	Depósitos Ajenos	1.69	99,264.84	99,264.84	1.69
41201007	Depositos Ajenos Fondo de Actividades Especiales DIGESTYC	0.00	99,259.52	99,259.52	0.00
41201075	Depositos Ajenos DGT Intereses Cta. Bancarias	0.00	5.32	5.32	0.00
41201777	Embargos Judiciales	1.69	0.00	0.00	1.69
413	Acreeedores Monetarios	0.00	1,004,917.87	1,025,135.56	20,217.69
41351	A. M. x Remuneraciones	0.00	361,075.11	361,075.11	0.00
41351001	Remuneraciones	0.00	320,473.03	320,473.03	0.00
41351814	Procuraduria General de la República	0.00	1,613.27	1,613.27	0.00
41351827	Instituto Nacional de Pensiones de los Empleados Públicos (INPEP)	0.00	428.88	428.88	0.00
41351837	Instituto de Previsión Social de la Fuerza Armada (IPSFA)	0.00	178.06	178.06	0.00
41351893	Instituto Salvadoreño del Seguro Social (ISSS)	0.00	31,411.24	31,411.24	0.00
41351921	Fondo Social para la Vivienda (FSV)	0.00	998.40	998.40	0.00
41351935	Tesoro Público (DGT)	0.00	5,972.23	5,972.23	0.00
41354	A.M. x Adquisiciones de Bienes y Servicios	0.00	519,792.78	539,671.47	19,878.69
41354001	Adquisiciones de Bienes y Servicios	0.00	491,992.36	511,871.05	19,878.69
41354896	Mario Roger Hernández	0.00	19,990.30	19,990.30	0.00
41354935	Tesoro Público (DGT)	0.00	7,810.12	7,810.12	0.00
41355	A.M. x Gastos Financieros y Otros	0.00	89,042.97	89,042.97	0.00
41355001	Gastos Financieros y Otros	0.00	2,933.78	2,933.78	0.00
41355935	Tesoro Público (DGT)	0.00	86,109.19	86,109.19	0.00
41361	A.M. x Inversiones en Activos Fijos	0.00	27,794.95	28,133.95	339.00
41361001	Inversiones en Activos Fijos	0.00	27,744.95	28,083.95	339.00
41361935	Tesoro Público (DGT)	0.00	50.00	50.00	0.00
41389	A.M. x Operaciones de Ejercicios Anteriores	0.00	7,212.06	7,212.06	0.00
41389001	Operaciones de Ejercicios Anteriores	0.00	7,212.06	7,212.06	0.00
42	Financiamiento de Terceros	7,426.61	219,276.21	213,089.18	1,239.58
424	Acreeedores Financieros	7,426.61	219,276.21	213,089.18	1,239.58
42405	Débito Fiscal por Venta de Bienes y Servicios	0.00	118,719.97	118,719.97	0.00
42405001	Débito Fiscal	0.00	118,719.97	118,719.97	0.00
42411	Débito Fiscal por Pago de Impuestos	214.63	93,344.26	94,369.21	1,239.58
42411001	Impuesto a la Transf. de B. Muebles y a la Prest. de Servicios	214.63	93,344.26	94,369.21	1,239.58
42451	Acreeedores Monetarios por Pagar	7,211.98	7,211.98	0.00	0.00
42451777	Acreeedores Monetarios por Pagar	7,211.98	7,211.98	0.00	0.00
Sub Total Título		7,428.30	1,323,458.92	1,337,489.58	21,458.96

Ramo de Economía
BALANCE DE COMPROBACION
Del 1 de Enero al 31 de Diciembre (Preliminar) del 2017
(EN DOLARES)

24/01/2018

Pag. 4 de 6

Agrupacion Operacional : 4 Recursos de Actividades Especiales

CODIGO	CONCEPTO	SALDO ANTERIOR	DEBE	HABER	SALDO ACUMULADO
8	Obligaciones Propias	484,481.61	1,114,889.38	1,032,194.94	401,787.17
81	Patrimonio Estatal	484,481.61	118,571.63	118,571.63	484,481.61
811	Patrimonio	484,481.61	118,571.63	118,571.63	484,481.61
81101	Patrimonio Gobierno Central	131,641.19	0.00	0.00	131,641.19
81101001	Patrimonio Gobierno Central	131,641.19	0.00	0.00	131,641.19
81109	Resultado Ejercicios Anteriores	471,412.05	118,571.63	0.00	352,840.42
81109018	Resultado de Ejercicios Anteriores 2005	1,702.85	0.00	0.00	1,702.85
81109019	Resultado de Ejercicios Anteriores 2006	21,082.19	0.00	0.00	21,082.19
81109020	Resultado de Ejercicios Anteriores 2007	(48,692.72)	0.00	0.00	(48,692.72)
81109021	Resultado de Ejercicios Anteriores 2008	66,544.43	0.00	0.00	66,544.43
81109022	Resultado de Ejercicios Anteriores 2009	(2,794.38)	0.00	0.00	(2,794.38)
81109023	Resultado de Ejercicios Anteriores 2010	(35,325.16)	0.00	0.00	(35,325.16)
81109024	Resultado de Ejercicios Anteriores 2011	76,399.67	0.00	0.00	76,399.67
81109025	Resultados de Ejercicios Anteriores 2012	(869.56)	0.00	0.00	(869.56)
81109026	Resultados de Ejercicios Anteriores 2013	(199,238.86)	0.00	0.00	(199,238.86)
81109027	Resultado de Ejercicios Anteriores/2014	628,761.65	0.00	0.00	628,761.65
81109028	Resultado de Ejercicios Anteriores año 2015	(36,158.06)	0.00	0.00	(36,158.06)
81109029	Resultado de Ejercicios Anteriores año 2016	0.00	118,571.63	0.00	(118,571.63)
81111	Resultado Ejercicio Corriente	(118,571.63)	0.00	118,571.63	0.00
81111999	Resultado Ejercicio Corriente	(118,571.63)	0.00	118,571.63	0.00
83	Gastos de Gestión	0.00	996,317.75	0.00	996,317.75
833	Gastos en Personal	0.00	361,075.11	0.00	361,075.11
83303	Remuneraciones Personal Eventual	0.00	318,147.88	0.00	318,147.88
83303001	Sueldos	0.00	310,958.03	0.00	310,958.03
83303003	Aguinaldos	0.00	7,189.85	0.00	7,189.85
83307	Contrib. Patronales a Inst. de Seguridad Social Pública	0.00	22,793.42	0.00	22,793.42
83307002	Por Remuneraciones Eventuales	0.00	22,793.42	0.00	22,793.42
83309	Contrib. Patronales a Inst de Seguridad Social Privadas	0.00	20,133.81	0.00	20,133.81
83309002	Por Remuneraciones Eventuales	0.00	20,133.81	0.00	20,133.81
834	Gastos en Bienes de Consumo y Servicios	0.00	563,807.86	0.00	563,807.86
83401	Productos Alimenticios, Agropecuarios y Forestales	0.00	3,303.77	0.00	3,303.77
83401001	Productos Alimenticios para Personas	0.00	3,303.77	0.00	3,303.77
83403	Productos Textiles y Vestuarios	0.00	128.95	0.00	128.95
83403001	Productos Textiles y Vestuarios	0.00	128.95	0.00	128.95
83405	Materiales de Oficina, Productos de Papel e Impresos	0.00	18,902.77	0.00	18,902.77
83405001	Productos de Papel y Cartón	0.00	15,392.94	0.00	15,392.94
83405002	Materiales de Oficina	0.00	3,509.83	0.00	3,509.83
83407	Productos de Cuero y Caucho	0.00	3,850.41	0.00	3,850.41
83407001	Productos de Cuero y Caucho	0.00	45.00	0.00	45.00
83407003	Llantas y Neumáticos	0.00	3,805.41	0.00	3,805.41

Ramo de Economía
BALANCE DE COMPROBACION
Del 1 de Enero al 31 de Diciembre (Preliminar) del 2017
(EN DOLARES)

24/01/2018

Pag. 5 de 6

Agrupacion Operacional : 4 Recursos de Actividades Especiales

CODIGO	CONCEPTO	SALDO ANTERIOR	DEBE	HABER	SALDO ACUMULADO
83409	Productos Químicos, Combustibles y Lubricantes	0.00	63,711.82	0.00	63,711.82
83409001	Productos Químicos	0.00	2,174.02	0.00	2,174.02
83409002	Productos Farmacéuticos y Medicinales	0.00	111.03	0.00	111.03
83409003	Combustibles y Lubricantes	0.00	61,426.77	0.00	61,426.77
83411	Minerales y Productos Derivados	0.00	549.02	0.00	549.02
83411002	Minerales Metálicos y Productos Derivados	0.00	549.02	0.00	549.02
83413	Materiales de Uso o Consumo	0.00	15,286.17	0.00	15,286.17
83413002	Materiales Informáticos	0.00	13,783.27	0.00	13,783.27
83413004	Materiales Eléctricos	0.00	1,502.90	0.00	1,502.90
83415	Bienes de Uso y Consumo Diverso	0.00	10,639.18	0.00	10,639.18
83415001	Herramientas, Repuestos y Accesorios	0.00	6,803.35	0.00	6,803.35
83415099	Bienes de Uso y Consumo Diversos	0.00	3,835.83	0.00	3,835.83
83417	Servicios Básicos	0.00	13,574.66	0.00	13,574.66
83417001	Servicios de Energía Eléctrica	0.00	13,574.66	0.00	13,574.66
83419	Mantenimiento y Reparación	0.00	11,922.34	0.00	11,922.34
83419001	Mantenimientos y Reparaciones de Bienes Muebles	0.00	10,397.52	0.00	10,397.52
83419002	Mantenimientos y Reparaciones de Vehículos	0.00	1,524.82	0.00	1,524.82
83421	Servicios Comerciales	0.00	20,042.69	0.00	20,042.69
83421003	Servicios de Vigilancia	0.00	17,947.20	0.00	17,947.20
83421004	Servicios de Limpiezas y Fumigaciones	0.00	830.00	0.00	830.00
83421010	Impresiones, Publicaciones y Reproducciones	0.00	1,265.49	0.00	1,265.49
83423	Otros Servicios y Arrendamientos Diversos	0.00	29,559.07	0.00	29,559.07
83423001	Atenciones Oficiales	0.00	5,075.00	0.00	5,075.00
83423099	Servicios Generales y Arrendamientos Diversos	0.00	24,484.07	0.00	24,484.07
83425	Arrendamientos y Derechos	0.00	15,886.73	0.00	15,886.73
83425001	De Bienes Muebles	0.00	15,886.73	0.00	15,886.73
83427	Pasajes y Viáticos	0.00	284,237.20	0.00	284,237.20
83427001	Pasajes al Interior	0.00	2,806.20	0.00	2,806.20
83427003	Viáticos por Comisión Interna	0.00	281,431.00	0.00	281,431.00
83429	Servicios Técnicos y Profesionales	0.00	72,213.08	0.00	72,213.08
83429099	Consultorias, Estudios e Investigaciones Diversas	0.00	72,213.08	0.00	72,213.08
835	Gastos en Bienes Capitalizables	0.00	5,123.62	0.00	5,123.62
83507	Maquinaria, Equipo y Mobiliario Diverso	0.00	4,623.63	0.00	4,623.63
83507002	Equipos Informáticos	0.00	472.99	0.00	472.99
83507003	Maquinarias y Equipos	0.00	2,325.00	0.00	2,325.00
83507004	Herramientas y Repuestos Principales	0.00	1,505.84	0.00	1,505.84
83507099	Bienes Muebles Diversos	0.00	319.80	0.00	319.80
83513	Gastos en Activos Intangibles	0.00	499.99	0.00	499.99
83513003	Derechos de Propiedad Intelectual	0.00	499.99	0.00	499.99
836	Gastos Financieros y Otros	0.00	744.36	0.00	744.36

Ramo de Economía
BALANCE DE COMPROBACION
 Del 1 de Enero al 31 de Diciembre (Preliminar) del 2017
 (EN DOLARES)

24/01/2018

Pag. 6 de 6

Agrupacion Operacional : 4 Recursos de Actividades Especiales

CODIGO	CONCEPTO	SALDO ANTERIOR	DEBE	HABER	SALDO ACUMULADO
93603	Impuestos, Tasas y Derechos	0.00	744.36	0.00	744.36
83603004.	Impuesto a la Transf. de B. Muebles y a la Prestación de Servicios.	0.00	0.00	0.00	0.00
83603099	Impuestos, Tasas y Derechos Diversos	0.00	744.36	0.00	744.36
838	Costos de Ventas y Cargos Calculados	0.00	65,562.95	0.00	65,562.95
83811	Amortización de Inversiones Intangibles	0.00	1,935.01	0.00	1,935.01
83811001	Amortización de Inversiones Intangibles	0.00	1,935.01	0.00	1,935.01
83815	Depreciación de Bienes de Uso	0.00	63,627.94	0.00	63,627.94
83815001	Depreciación de Bienes de Uso	0.00	63,627.94	0.00	63,627.94
839	Gastos de Actualizaciones y Ajustes	0.00	3.85	0.00	3.85
83905	Gastos por Pérdidas o Daños de Bienes de Uso	0.00	3.77	0.00	3.77
83905004	Gastos por Perdidas o Daños de Bienes Almacén Digestyc F.A.E.	0.00	3.77	0.00	3.77
83955	Ajustes de Ejercicios Anteriores	0.00	0.08	0.00	0.08
83955001	Ajustes de Ejercicios Anteriores	0.00	0.08	0.00	0.08
85	Ingresos de Gestión	0.00	0.00	913,623.31	913,623.31
858	Ingresos por Ventas de Bienes y Servicios	0.00	0.00	913,174.76	913,174.76
85805	Venta de Bienes	0.00	0.00	913,174.76	913,174.76
85805099	Venta de Bienes Diversos	0.00	0.00	913,174.76	913,174.76
859	Ingresos por Actualizaciones y Ajustes	0.00	0.00	448.55	448.55
85951	Corrección de Recursos	0.00	0.00	448.55	448.55
85951004	Corrección de Recursos Almacén Digestyc F.A.E.	0.00	0.00	448.55	448.55
Sub Total Título		484,481.61	1,114,889.38	1,032,194.94	401,787.17
Total		0.00	6,116,134.50	6,116,134.50	0.00



Wilfredo de Jesús
Wilfredo de Jesús
Mauricio Henríquez



Jose Adonay Molina
Jose Adonay Molina
 Jefe División de Contabilidad
 Ministerio de Economía

Ramo de Economía
BALANCE DE COMPROBACION
Del 1 de Enero al 31 de Diciembre (Preliminar) del 2017
(EN DOLARES)

24/01/2018

Pag. 1 de 4

Agrupacion Operacional : 5 Recursos de Caracter Extraordinario Institucional

CODIGO	CONCEPTO	SALDO ANTERIOR	DEBE	HABER	SALDO ACUMULADO
2	Recursos	276,375.14	235,348.42	435,752.20	75,971.36
21	Fondos	127,320.30	49,575.52	118,153.76	58,742.06
211	Disponibilidades	127,320.30	37,287.76	105,866.00	58,742.06
21109	Bancos Comerciales M/D	127,320.30	37,287.76	105,866.00	58,742.06
21109046	Cta.Cte.# 590-056283-4 MH-MINEC-BCIE-PROCESO DE UNION ADUANERA DE C.A. 40323	25,000.00	25,000.00	49,951.77	48.23
21109064	Cta.Cte.#00210245193 MH-MINEC-BCIE Coop.Finan.no Reemb.Neg.Acuerdo C.A y U.E.II	90,364.06	0.00	38,817.49	51,546.57
21109074	Cta. 5900587846 Proceso de negociacion del TLC C.A y Corea	4.77	0.00	4.77	0.00
21109075	Cta. 5900588124 For.de la Cap. Inst. de la DIGESTYC p/Sis. Dif. de Ind. Der. NNA	1,794.90	12,002.76	8,573.54	5,224.12
21109077	Cta. 5900588816, Negociacion del TLC entre C.A y Corea del Sur II	10,156.57	285.00	8,518.43	1,923.14
213	Deudores Monetarios	0.00	12,287.76	12,287.76	0.00
21322	D.M. x Transferencias de Capital Recibidas	0.00	12,002.76	12,002.76	0.00
21322001	D.M. x Transferencias de Capital Recibidas	0.00	12,002.76	12,002.76	0.00
21389	D.M. x Operaciones de Ejercicios Anteriores	0.00	285.00	285.00	0.00
21389001	D.M. x Operaciones de Ejercicios Anteriores	0.00	285.00	285.00	0.00
25	Inversiones en Proyectos y Programas	149,054.84	185,772.90	317,598.44	17,229.30
251	Inversiones en Bienes Privativos	0.00	0.00	0.00	0.00
25165	Construcciones, Mejoras y Ampliaciones	0.00	0.00	0.00	0.00
25165004	De Vivienda y Oficinas	0.00	0.00	0.00	0.00
252	Inversiones en Bienes de Uso Público	149,054.84	185,772.90	317,598.44	17,229.30
25203	Remuneraciones Personal Eventual	0.00	6,475.64	0.00	6,475.64
25203001	Sueldos	0.00	6,087.83	0.00	6,087.83
25203003	Aguinaldos	0.00	387.81	0.00	387.81
25207	Contrib. Patronales a Inst. de Seguridad Social Públicas	0.00	458.79	0.00	458.79
25207002	Por Remuneraciones Eventuales	0.00	458.79	0.00	458.79
25209	Contrib. Patronales a Inst. de Seguridad Social Privadas	0.00	452.25	0.00	452.25
25209002	Por Remuneraciones Eventuales	0.00	452.25	0.00	452.25
25225	Materiales de Oficina, Productos de Papel e Impresos	0.00	746.55	0.00	746.55
25225001	Productos de Papel y Cartón	0.00	314.37	0.00	314.37
25225002	Materiales de Oficina	0.00	432.18	0.00	432.18
25233	Materiales de Uso o Consumo	0.00	4,495.00	0.00	4,495.00
25233002	Matenales Informáticos	0.00	4,495.00	0.00	4,495.00
25241	Servicios Comerciales	0.00	449.51	0.00	449.51
25241010	Impresiones, Publicaciones y Reproducciones	0.00	449.51	0.00	449.51
25243	Otros Servicios y Arrendamientos	0.00	13,062.66	0.00	13,062.66
25243001	Atenciones Oficiales	0.00	13,062.66	0.00	13,062.66
25247	Pasajes y Viáticos	0.00	32,389.34	0.00	32,389.34
25247002	Pasajes al Exterior	0.00	15,874.34	0.00	15,874.34
25247004	Viáticos por Comisión Externa	0.00	16,515.00	0.00	16,515.00
25249	Servicios Técnicos y Profesionales	0.00	22,250.00	0.00	22,250.00

Ramo de Economía
BALANCE DE COMPROBACION
Del 1 de Enero al 31 de Diciembre (Preliminar) del 2017
(EN DOLARES)

24/01/2018

Pag. 2 de 4

Agrupacion Operacional : 5 Recursos de Caracter Extraordinario Institucional

CODIGO	CONCEPTO	SALDO ANTERIOR	DEBE	HABER	SALDO ACUMULADO
25249099	Consultorías, Estudios e Investigaciones Diversas	0.00	22,250.00	0.00	22,250.00
25267	Maquinaria y Equipos de Producción	20,667.37	0.00	0.00	20,667.37
25267001	Maquinarias y Equipos de Producción	20,667.37	0.00	0.00	20,667.37
25273	Maquinaria, Equipo y Mobiliario Diverso	126,701.58	0.00	250.00	126,451.58
25273002	Equipos Informáticos	126,701.58	0.00	250.00	126,451.58
25283	Derechos de Propiedad Intangibles	2,875.48	0.00	1,850.48	1,025.00
25283003	Derechos de Propiedad Intelectual	2,875.48	0.00	1,850.48	1,025.00
25290	Depreciación	0.00	2,892.68	0.00	2,892.68
25290001	Depreciación	0.00	2,892.68	0.00	2,892.68
25291	Costos Acumulados de la Inversión	798,303.62	2,100.48	100,285.00	700,119.10
25291999	Costos Acumulados a la Inversión	798,303.62	2,100.48	100,285.00	700,119.10
25298	Depreciación Acumulada	128,021.97	0.00	2,892.68	130,914.65
25298067	Maquinaria y Equipos de Producción	18,434.87	0.00	117.02	18,551.89
25298073	Maquinaria, Equipo y Mobiliario Diverso	109,587.10	0.00	2,775.66	112,362.76
25299	Aplicación Inversiones Públicas	671,471.24	100,000.00	212,320.28	783,791.52
25299026	Aplicación a la Inversión del Proyecto 40323	326,638.67	0.00	156,777.56	483,416.23
25299037	Aplicación a la Inversión del Proyecto 40536	192,149.14	0.00	38,808.27	230,957.41
25299043	Aplicación a la Inversión proyecto 40741	0.00	0.00	0.00	0.00
25299045	Aplicación a la Inversión Proyecto 91001	100,000.00	100,000.00	0.00	0.00
25299046	Aplicación a la Inversión proyecto 91003	7,232.55	0.00	8,884.13	16,116.68
25299048	Aplicación a la Inversión del proyecto 91022	45,450.88	0.00	7,850.32	53,301.20
25299049	Aplicación a la Inversión de Proyecto 6613	0.00	0.00	0.00	0.00
Sub Total Título		276,375.14	235,348.42	435,752.20	75,971.36

Ramo de Economía
BALANCE DE COMPROBACION
Del 1 de Enero al 31 de Diciembre (Preliminar) del 2017
(EN DOLARES)

24/01/2018

Pag. 3 de 4

Agrupacion Operacional : 5 Recursos de Caracter Extraordinario Institucional

CODIGO	CONCEPTO	SALDO ANTERIOR	DEBE	HABER	SALDO ACUMULADO
4	Obligaciones con Terceros	709.75	115,495.24	115,408.98	623.49
41	Deuda Corriente	129.75	114,915.24	115,408.98	623.49
412	Depósitos de Terceros	129.75	34,048.76	34,049.24	130.23
41201	Depósitos Ajenos	0.00	29,000.92	29,000.92	0.00
41201001	Depósitos Ajenos	0.00	4,000.92	4,000.92	0.00
41201020	Depositos Ajenos de subsidio GLP	0.00	25,000.00	25,000.00	0.00
41207	Depósitos en Garantía	0.00	2,225.00	2,225.00	0.00
41207001	Depósitos en Garantía	0.00	2,225.00	2,225.00	0.00
41251	Depósitos Retenciones Fiscales	62.45	2,501.77	2,554.10	114.78
41251935	Dirección General de Tesorería	62.45	2,501.77	2,554.10	114.78
41254	Anticipo de Impuesto Retenido IVA	67.30	321.07	269.22	15.45
41254935	Tesoro Publico (DGT)	67.30	321.07	269.22	15.45
413	Acreeedores Monetarios	0.00	80,866.48	81,359.74	493.26
41351	A. M. x Remuneraciones	0.00	6,893.42	7,386.68	493.26
41351001	Remuneraciones	0.00	5,541.36	5,541.36	0.00
41351029	A.F.P. Confia	0.00	583.77	873.92	290.15
41351893	Instituto Salvadoreño del Seguro Social (ISSS)	0.00	439.19	642.30	203.11
41351935	Tesoro Público (DGT)	0.00	329.10	329.10	0.00
41354	A.M. x Adquisiciones de Bienes y Servicios	0.00	73,393.06	73,393.06	0.00
41354004	Cecofesa, S.A. de C.V.	0.00	23,633.32	23,633.32	0.00
41354039	Business Center, s.a de cv.	0.00	148.50	148.50	0.00
41354076	Adquisiciones de Bienes, Servicios y Equipos	0.00	27,945.60	27,945.60	0.00
41354160	Hoteles e Inceriones, SA de CV (Hotel Princess)	0.00	10,264.66	10,264.66	0.00
41354184	Vaticos por Comision Externa	0.00	1,455.00	1,455.00	0.00
41354537	Dutriz Hermanos, S.A. de C.V.	0.00	449.51	449.51	0.00
41354584	Juan Gabriel Quintero	0.00	2,385.00	2,385.00	0.00
41354622	Honorarios Levantamiento del IV Censo Agropecuario proy.40428	0.00	665.67	665.67	0.00
41354823	Amate Trave, S.A. de C.V:	0.00	775.80	775.80	0.00
41354897	Edwin A. Zelada Uceda	0.00	1,200.00	1,200.00	0.00
41354914	Proy."Desarrollo de la Estrat.de Biocombustibles" ATN/OC-10897-ES	0.00	4,470.00	4,470.00	0.00
41389	A.M. x Operaciones de Ejercicios Anteriores	0.00	580.00	580.00	0.00
41389001	Operaciones de Ejercicios Anteriores	0.00	580.00	580.00	0.00
42	Financiamiento de Terceros	580.00	580.00	0.00	0.00
424	Acreeedores Financieros	580.00	580.00	0.00	0.00
42451	Acreeedores Monetarios por Pagar	580.00	580.00	0.00	0.00
42451651	AMP X A. M. x Remuneraciones	235.00	235.00	0.00	0.00
42451654	AMP X A.M. x Adquisiciones de Bienes y Servicios	345.00	345.00	0.00	0.00
Sub Total Título		709.75	115,495.24	115,408.98	623.49

Ramo de Economía
BALANCE DE COMPROBACION
Del 1 de Enero al 31 de Diciembre (Preliminar) del 2017
(EN DOLARES)

24/01/2018

Pag. 4 de 4

Agrupacion Operacional : 5 Recursos de Caracter Extraordinario Institucional

CODIGO	CONCEPTO	SALDO ANTERIOR	DEBE	HABER	SALDO ACUMULADO
8	Obligaciones Propias	275,665.39	412,605.28	212,287.76	75,347.87
81	Patrimonio Estatal	0.00	100,000.00	100,000.00	0.00
811	Patrimonio	0.00	100,000.00	100,000.00	0.00
81111	Resultado Ejercicio Corriente	0.00	100,000.00	100,000.00	0.00
81111001	Resultado Ejercicio Corriente	0.00	100,000.00	100,000.00	0.00
83	Gastos de Gestión	690,110.32	212,605.28	100,000.00	802,715.60
831	Gastos de Inversiones Públicas	671,471.24	212,320.28	100,000.00	783,791.52
83169	Proyectos y Programas de Desarrollo Social Diversos	45,450.88	7,850.32	0.00	53,301.20
83169010	Aplicacion a la Inversion del Proyecto 91022	45,450.88	7,850.32	0.00	53,301.20
83169011	Aplicacion a la Inversion del proyecto 6613	0.00	0.00	0.00	0.00
83177	Proyectos y Programas de Fomento Industrial	626,020.36	204,469.96	100,000.00	730,490.32
83177021	Aplicación a la Inversión Proyecto 40323	326,638.67	156,777.56	0.00	483,416.23
83177031	Aplicación a la Inversión del Proyecto 40536	192,149.14	38,808.27	0.00	230,957.41
83177037	Aplicacion a la Inversion Proyecto 40741	0.00	0.00	0.00	0.00
83177038	Aplicacion a la Inversion Proyecto 91001	100,000.00	0.00	100,000.00	0.00
83177039	Aplicacion a la Inversion Proyecto 91003	7,232.55	8,884.13	0.00	16,116.68
839	Gastos de Actualizaciones y Ajustes	18,639.08	285.00	0.00	18,924.08
83905	Gastos por Pérdidas o Daños de Bienes de Uso	539.08	0.00	0.00	539.08
83905001	Gastos por Pérdidas o Daños de Bienes de Uso	539.08	0.00	0.00	539.08
83955	Ajustes de Ejercicios Anteriores	18,100.00	285.00	0.00	18,385.00
83955001	Ajustes de Ejercicios Anteriores	18,100.00	285.00	0.00	18,385.00
85	Ingresos de Gestión	965,775.71	100,000.00	12,287.76	878,063.47
857	Ingresos por Transferencias de Capital Recibidas	963,943.12	100,000.00	12,002.76	875,945.88
85707	Transferencias de Capital del Sector Externo	963,943.12	100,000.00	12,002.76	875,945.88
85707004	De Organismos Multilaterales	963,943.12	100,000.00	12,002.76	875,945.88
859	Ingresos por Actualizaciones y Ajustes	1,832.59	0.00	285.00	2,117.59
85909	Ingresos Diversos	1,232.59	0.00	0.00	1,232.59
85909099	Ingresos Diversos	1,232.59	0.00	0.00	1,232.59
85955	Ajustes de Ejercicios Anteriores	600.00	0.00	285.00	885.00
85955001	Ajustes de Ejercicios Anteriores	600.00	0.00	285.00	885.00
Sub Total Título		275,665.39	412,605.28	212,287.76	75,347.87
Total		0.00	763,448.94	763,448.94	0.00



Wilfredo de Jesús
Wilfredo de Jesús
Mauricio Henríquez



José Adonay Molina
José Adonay Molina
Jefe División de Contabilidad
Ministerio de Economía

Ramo de Economía
ESTADO DE SITUACION FINANCIERA Comparativo Anual
al 31 de Diciembre (Preliminar) del 2017
(EN DOLARES)

24/01/2018
Pag. 1 de 1

Institucional

Recursos	Corriente	Anterior
Fondos	9,494,699.33	10,404,948.23
Disponibilidades	827,300.78	1,474,194.27
Anticipos de Fondos	25,100.27	33,761.53
Deudores Monetarios	8,642,298.28	8,896,992.43
Inversiones Financieras	586,758.21	195,100.48
Deudores Financieros	448,281.51	14,484.30
Inversiones Intangibles	138,476.70	180,616.18
Inversiones en Existencias	404,185.00	535,191.00
Existencias Institucionales	404,185.00	535,191.00
Inversiones en Bienes de Uso	8,880,381.90	9,331,740.55
Bienes Depreciables	4,208,085.93	4,659,444.58
Bienes no Depreciables	4,672,295.97	4,672,295.97
Inversiones en Proyectos y Programas	3,623,665.05	477,159.52
Inversiones en Bienes Privativos	3,251,436.46	.00
Inversiones en Bienes de Uso Publico	372,228.59	477,159.52
TOTAL RECURSOS	22,989,689.49	20,944,139.78

Obligaciones	Corriente	Anterior
Deuda Corriente	6,277,313.35	6,576,403.27
Depósitos de Terceros	161,254.36	170,676.45
Acreedores Monetarios	6,116,058.99	6,405,726.82
Financiamiento de Terceros	3,237,544.84	3,478,595.83
Acreedores Financieros	3,237,544.84	3,478,595.83
SUB TOTAL	9,514,858.19	10,054,999.10
Patrimonio Estatal	10,569,247.58	11,666,419.59
Patrimonio	10,571,924.36	11,666,419.59
Detrimento Patrimonial	2,676.78	.00
Resultado del Ejercicio	2,905,583.72	-777,278.91
SUB TOTAL	13,474,831.30	10,889,140.68
TOTAL OBLIGACIONES	22,989,689.49	20,944,139.78



F. 
Mauricio Henríquez



F. 
CONTADOR
Jefe División de Contabilidad
Ministerio de Economía

Ramo de Economía
ESTADO DE SITUACION FINANCIERA Comparativo Anual
al 31 de Diciembre (Preliminar) del 2017
(EN DOLARES)

Agrupacion Operacional : 1 Recursos de Caracter Ordinario

Recursos	Corriente	Anterior
Fondos	9,140,051.92	10,145,635.48
Disponibilidades	472,653.37	1,214,881.52
Anticipos de Fondos	25,100.27	33,761.53
Deudores Monetarios	8,642,298.28	8,696,992.43
Inversiones Financieras	586,198.08	192,605.34
Deudores Financieros	448,281.51	14,484.30
Inversiones Intangibles	137,916.57	178,121.04
Inversiones en Existencias	289,242.13	377,238.87
Existencias Institucionales	289,242.13	377,238.87
Inversiones en Bienes de Uso	8,596,920.44	9,002,628.37
Bienes Depreciables	3,924,624.47	4,330,332.40
Bienes no Depreciables	4,672,295.97	4,672,295.97
Inversiones en Proyectos y Programas	3,606,435.75	328,104.68
Inversiones en Bienes Privativos	3,251,436.46	.00
Inversiones en Bienes de Uso Público	354,999.29	328,104.68
TOTAL RECURSOS	22,218,848.32	20,046,212.74

Obligaciones	Corriente	Anterior
Deuda Corriente	6,252,650.43	6,567,417.63
Depositos de Terceros	157,302.39	169,482.79
Acreedores Monetarios	6,095,348.04	6,397,934.84
Financiamiento de Terceros	3,236,305.26	3,478,381.20
Acreedores Financieros	3,236,305.26	3,478,381.20
SUB TOTAL	9,488,955.69	10,045,798.83
Patrimonio Estatal	10,084,765.97	11,063,366.35
Patrimonio	10,087,442.75	11,063,366.35
Detrimento Patrimonial	2,676.78	.00
Resultado del Ejercicio	2,645,126.66	-1,062,952.44
SUB TOTAL	12,729,892.63	10,000,413.91
TOTAL OBLIGACIONES	22,218,848.32	20,046,212.74



F. 
Willedo de Jesús
Mauricio Henríquez



F. 
José Antonio Molina
 Jefe División de Contabilidad
 Ministerio de Economía y Finanzas

Ramo de Economía
ESTADO DE SITUACION FINANCIERA Comparativo Anual
al 31 de Diciembre (Preliminar) del 2017
(EN DOLARES)

24/01/2018
 Pag. 1 de 1

Agrupacion Operacional : 2 Recursos de Caracter Extraordinario
Tipo Presupuesto: PERE-PEIP

Recursos	Corriente	Anterior
Fondos	271,623.68	129,641.99
Disponibilidades	271,623.68	129,641.99
Inversiones en Proyectos y Programas	.00	.00
Inversiones en Bienes de Uso Público	.00	.00
TOTAL RECURSOS	271,623.68	129,641.99

Obligaciones	Corriente	Anterior
Deuda Corriente	3,820.05	1,062.22
Depositos de Terceros	3,820.05	1,062.22
SUB TOTAL	3,820.05	1,062.22
Resultado del Ejercicio	267,803.63	128,579.77
SUB TOTAL	267,803.63	128,579.77
TOTAL OBLIGACIONES	271,623.68	129,641.99



F. 
Wilfredo de Jesús
Mauricio Henríquez



F. 
José Adonay Molina
CONTAJOR
 Jefe División de Contabilidad
 Ministerio de Economía

Ramo de Economía
ESTADO DE SITUACION FINANCIERA Comparativo Anual
al 31 de Diciembre (Preliminar) del 2017
(EN DOLARES)

Agrupacion Operacional : 4 Recursos de Actividades Especiales

Recursos	Corriente	Anterior
Fondos	24,281.67	2,350.46
Disponibilidades	24,281.67	2,350.46
Anticipos de Fondos	.00	.00
Deudores Monetarios	.00	.00
Inversiones Financieras	560.13	2,495.14
Deudores Financieros	.00	.00
Inversiones Intangibles	560.13	2,495.14
Inversiones en Existencias	114,942.87	157,952.13
Existencias Institucionales	114,942.87	157,952.13
Inversiones en Bienes de Uso	283,461.46	329,112.18
Bienes Depreciables	283,461.46	329,112.18
TOTAL RECURSOS	423,246.13	491,909.91

Obligaciones	Corriente	Anterior
Deuda Corriente	20,219.38	7,213.67
Depositos de Terceros	1.69	1.69
Acreedores Monetarios	20,217.69	7,211.98
Financiamiento de Terceros	1,239.58	214.63
Acreedores Financieros	1,239.58	214.63
SUB TOTAL	21,458.96	7,428.30
Patrimonio Estatal	484,481.61	603,053.24
Patrimonio	484,481.61	603,053.24
Resultado del Ejercicio	-82,694.44	-118,571.63
SUB TOTAL	401,787.17	484,481.61
TOTAL OBLIGACIONES	423,246.13	491,909.91



F.

W. Mauricio
Walter de Jesús
Mauricio Henríquez



F.

J. Adonay
Jose Adonay Molina
Jefe División de Contabilidad
Ministerio de Economía

Ramo de Economía
ESTADO DE SITUACION FINANCIERA Comparativo Anual
al 31 de Diciembre (Preliminar) del 2017
(EN DOLARES)

24/01/2018
 Pag. 1 de 1

Agrupacion Operacional : 5 Recursos de Caracter Extraordinario Institucional

Recursos	Corriente	Anterior
Fondos	58,742.06	127,320.30
Disponibilidades	58,742.06	127,320.30
Inversiones en Proyectos y Programas	17,229.30	149,054.84
Inversiones en Bienes Privativos	.00	.00
Inversiones en Bienes de Uso Publico	17,229.30	149,054.84
TOTAL RECURSOS	75,971.36	276,375.14

Obligaciones	Corriente	Anterior
Deuda Corriente	623.49	709.75
Depósitos de Terceros	130.23	129.75
Acreedores Monetarios	493.26	580.00
Financiamiento de Terceros	.00	.00
Acreedores Financieros	.00	.00
SUB TOTAL	623.49	709.75
Patrimonio Estatal	.00	.00
Detrimento Patrimonial	.00	.00
Resultado del Ejercicio	75,347.87	275,665.39
SUB TOTAL	75,347.87	275,665.39
TOTAL OBLIGACIONES	75,971.36	276,375.14



F. 
Wilver de Jesús
Mauricio Enriquez




Fátima Arroyave Medina
CONTADOR
Jefe División de Contabilidad
Ministerio de Economía

Ramo de Economía
ESTADO DE RENDIMIENTO ECONOMICO Comparativo Anual
Del 1 de Enero al 31 de Diciembre (Preliminar) del 2017
(EN DOLARES)

24/01/2018

Pag. 1 de 2

Institucional

GASTOS DE GESTION	CORRIENTE	ANTERIOR	INGRESOS DE GESTION	CORRIENTE	ANTERIOR
Gastos de Inversiones Públicas	2,701,215.76	5,390,069.47	Ingresos por Transferencias Corrientes Recibidas	140,966,984.62	85,865,139.57
Proyectos y Programas de Desarrollo Social Diversos	1,970,725.44	4,764,049.11	Transferencias Corrientes de Aporte Fiscal	140,966,984.62	85,865,139.57
Proyectos y Programas de Fomento Industrial	730,490.32	626,020.36	Ingresos por Transferencias de Capital Recibidas	9,310,747.21	8,962,822.86
Gastos en Personal	13,280,147.32	12,746,485.15	Transferencias de Capital de Aporte Fiscal	7,510,551.33	7,248,879.74
Remuneraciones Personal Permanente	9,166,791.83	8,164,339.22	Transferencias de Capital del Sector Externo	875,945.88	963,943.12
Remuneraciones Personal Eventual	2,756,614.32	3,298,866.28	Transferencias de Contribuciones Especiales de Aporte Fiscal	924,250.00	750,000.00
Remuneraciones por Servicios Extraordinarios	8,623.39	13,944.19	Ingresos por Ventas de Bienes y Servicios	913,174.76	715,863.67
Contrib. Patronales a Inst. de Seguridad Social Pública	575,038.13	555,031.55	Venta de Bienes	913,174.76	715,863.67
Contrib. Patronales a Inst. de Seguridad Social Privadas	625,467.85	597,258.42	Ingresos por Actualizaciones y Ajustes	1,143,258.65	1,154,327.48
Gastos de Representación	20,571.48	20,571.48	Indemnizaciones y Valores no Reclamados	206.12	0.00
Indemnizaciones	127,040.32	96,474.01	Ingresos Diversos	2,236.69	1,232.59
Gastos en Bienes de Consumo y Servicios	5,457,912.62	6,081,289.43	Corrección de Recursos	4,826.83	4,519.43
Productos Alimenticios, Agropecuarios y Forestales	46,642.21	47,060.43	Ajustes de Ejercicios Anteriores	1,135,989.01	1,148,575.46
Productos Textiles y Vestuarios	3,807.56	73,842.37	SUB TOTAL INGRESOS	152,334,165.24	96,698,153.58
Materiales de Oficina, Productos de Papel e Impresos	69,868.45	87,849.50	RESULTADO DEL EJERCICIO	0.00	777,278.91
Productos de Cuero y Caucho	15,538.02	20,159.10	TOTAL DE INGRESOS DE GESTION	152,334,165.24	97,475,432.49
Productos Químicos, Combustibles y Lubricantes	217,708.09	199,849.81			
Minerales y Productos Derivados	9,821.95	22,436.53			
Materiales de Uso o Consumo	96,492.63	134,407.18			
Bienes de Uso y Consumo Diverso	419,432.89	370,285.73			
Servicios Básicos	1,386,404.09	1,332,599.92			
Mantenimiento y Reparación	237,781.68	258,524.22			
Servicios Comerciales	921,629.45	1,035,925.12			
Otros Servicios y Arrendamientos Diversos	352,990.23	291,216.57			
Arrendamientos y Derechos	535,257.83	700,086.89			
Pasajes y Viáticos	690,523.02	625,391.36			
Servicios Técnicos y Profesionales	454,734.52	881,654.70			
Gastos en Bienes Capitalizables	28,285.59	23,674.41			
Maquinarias y Equipos de Producción	0.00	486.72			
Equipos Médicos y de Laboratorios	0.00	0.00			
Maquinaria, Equipo y Mobiliario Diverso	26,474.52	20,736.01			
Gastos en Activos Intangibles	1,811.07	2,451.68			
Gastos Financieros y Otros	954,881.30	801,919.38			
Primas y Gastos por Seguros y Comisiones Bancarias	944,249.10	790,627.78			
Impuestos, Tasas y Derechos	10,632.20	11,291.60			
Gastos en Transferencias Otorgadas	125,230,101.47	69,911,473.49			

Ramo de Economía
ESTADO DE RENDIMIENTO ECONOMICO Comparativo Anual
Del 1 de Enero al 31 de Diciembre (Preliminar) del 2017
(EN DOLARES)

24/01/2018

Pag. 2 de 2

Institucional

GASTOS DE GESTION	CORRIENTE	ANTERIOR
Transferencias Corrientes al Sector Público	64,102,929.40	17,594,637.27
Transferencias de Capital al Sector Público	753,000.00	753,000.00
Transferencias Corrientes al Sector Privado	58,079,276.82	49,317,399.63
Transferencias de Capital al Sector Privado	1,370,645.25	1,496,436.59
Transferencias por Contribuciones Especiales al Sector Público	924,250.00	750,000.00
Costos de Ventas y Cargos Calculados	756,806.84	1,071,882.67
Amortización de Inversiones Intangibles	156,144.55	219,107.89
Depreciación de Bienes de Uso	600,662.29	852,774.78
Gastos de Actualizaciones y Ajustes	1,019,230.62	1,448,638.49
Gastos por Pérdidas o Daños de Bienes de Uso	5,688.19	87,970.35
Diferencias por Tipo de Cambio M/E	0.00	171.93
Ajustes de Ejercicios Anteriores	1,013,542.43	1,360,496.21
SUB TOTAL GASTOS	149,428,581.52	97,475,432.49
RESULTADO DEL EJERCICIO	2,905,583.72	0.00
TOTAL DE GASTOS DE GESTION	152,334,165.24	97,475,432.49



[Handwritten Signature]
JEER WFL
Wilfredo de Jesús
Mauricio Henríquez



[Handwritten Signature]
F. _____
CONTADOR
Jose Adonay Molina
Jefe División de Contabilidad
Ministerio de Economía

Ramo de Economía
ESTADO DE RENDIMIENTO ECONOMICO Comparativo Anual
Del 1 de Enero al 31 de Diciembre (Preliminar) del 2017
(EN DOLARES)

24/01/2018

Pag. 1 de 2

Agrupacion Operacional : 1 Recursos de Caracter Ordinario

GASTOS DE GESTION	CORRIENTE	ANTERIOR	INGRESOS DE GESTION	CORRIENTE	ANTERIOR
Gastos de Inversiones Públicas	1,585,227.87	4,627,178.00	Ingresos por Transferencias Corrientes Recibidas	140,966,984.62	85,865,139.57
Proyectos y Programas de Desarrollo Social Diversos	1,585,227.87	4,627,178.00	Transferencias Corrientes de Aporte Fiscal	140,966,984.62	85,865,139.57
Gastos en Personal	12,919,072.21	12,558,589.80	Ingresos por Transferencias de Capital Recibidas	7,834,801.33	7,778,879.74
Remuneraciones Personal Permanente	9,166,791.83	8,164,339.22	Transferencias de Capital de Aporte Fiscal	6,910,551.33	7,028,879.74
Remuneraciones Personal Eventual	2,438,466.44	3,133,383.88	Transferencias de Contribuciones Especiales de Aporte Fiscal	924,250.00	750,000.00
Remuneraciones por Servicios Extraordinarios	8,623.39	13,944.19	Ingresos por Actualizaciones y Ajustes	1,140,692.51	1,152,354.97
Contrib. Patronales a Inst. de Seguridad Social Publica	552,244.71	543,071.22	Indemnizaciones y Valores no Reclamados	206.12	0.00
Contrib. Patronales a Inst de Seguridad Social Privadas	605,334.04	586,805.80	Ingresos Diversos	1,004.10	0.00
Gastos de Representación	20,571.48	20,571.48	Corrección de Recursos	4,378.20	4,501.81
Indemnizaciones	127,040.32	96,474.01	Ajustes de Ejercicios Anteriores	1,135,104.01	1,147,853.16
Gastos en Bienes de Consumo y Servicios	4,894,104.76	5,519,151.14	SUB TOTAL INGRESOS	149,942,478.46	94,796,374.28
Productos Alimenticios, Agropecuarios y Forestales	43,338.44	44,629.90	RESULTADO DEL EJERCICIO	0.00	1,062,952.44
Productos Textiles y Vestuarios	2,958.61	73,393.08	TOTAL DE INGRESOS DE GESTION	149,942,478.46	95,859,326.72
Materiales de Oficina, Productos de Papel e Impresos	50,965.68	68,439.74			
Productos de Cuero y Caucho	11,687.61	11,032.18			
Productos Químicos, Combustibles y Lubricantes	153,996.27	137,675.38			
Minerales y Productos Derivados	9,272.93	18,304.79			
Materiales de Uso o Consumo	81,206.46	110,394.91			
Bienes de Uso y Consumo Diverso	408,793.71	299,931.93			
Servicios Basicos	1,372,829.43	1,320,178.84			
Mantenimiento y Reparación	225,859.34	252,170.03			
Servicios Comerciales	901,586.76	1,035,110.12			
Otros Servicios y Arrendamientos Diversos	323,431.16	281,182.15			
Arrendamientos y Derechos	519,371.10	700,086.89			
Pasajes y Viáticos	406,285.82	361,224.79			
Servicios Técnicos y Profesionales	382,521.44	805,396.41			
Gastos en Bienes Capitalizables	23,161.97	22,328.82			
Maquinarias y Equipos de Producción	0.00	486.72			
Equipos Médicos y de Laboratorios	0.00	0.00			
Maquinaria, Equipo y Mobiliario Diverso	21,858.89	19,390.42			
Gastos en Activos Intangibles	1,311.08	2,451.68			
Gastos Financieros y Otros	954,136.94	800,967.58			
Primas y Gastos por Seguros y Comisiones Bancarias	944,249.10	790,627.78			
Impuestos, Tasas y Derechos	9,887.84	10,339.80			
Gastos en Transferencias Otorgadas	125,230,101.47	69,911,473.49			
Transferencias Corrientes al Sector Publico	64,102,929.40	17,594,637.27			

Ramo de Economía
ESTADO DE RENDIMIENTO ECONOMICO Comparativo Anual
Del 1 de Enero al 31 de Diciembre (Preliminar) del 2017
(EN DOLARES)

24/01/2018

Pag. 2 de 2

Agrupacion Operacional : 1 Recursos de Caracter Ordinario

GASTOS DE GESTION	CORRIENTE	ANTERIOR
Transferencias de Capital al Sector Publico	753,000.00	753,000.00
Transferencias Corrientes al Sector Privado	58,079,276.82	49,317,399.63
Transferencias de Capital al Sector Privado	1,370,645.25	1,496,436.59
Transferencias por Contribuciones Especiales al Sector Publico	924,250.00	750,000.00
Costos de Ventas y Cargos Calculados	691,243.89	993,606.71
Amortización de Inversiones Intangibles	154,209.54	214,875.78
Depreciación de Bienes de Uso	537,034.35	778,730.93
Gastos de Actualizaciones y Ajustes	1,000,302.69	1,426,031.18
Gastos por Pérdidas o Daños de Bienes de Uso	5,145.34	87,426.38
Diferencias por Tipo de Cambio H/E	0.00	171.93
Ajustes de Ejercicios Anteriores	995,157.35	1,338,432.87
SUB TOTAL GASTOS	147,297,351.80	95,859,326.72
RESULTADO DEL EJERCICIO	2,645,126.66	0.00
TOTAL DE GASTOS DE GESTION	149,942,478.46	95,859,326.72



[Handwritten Signature]
JEFES UFI
Wilfredo de Jesús
Mauricio Henríquez



F. *[Handwritten Signature]*
CONTADOR
José Adonay Molina
Jefe División de Contabilidad
Ministerio de Economía

Ramo de Economía
ESTADO DE RENDIMIENTO ECONOMICO Comparativo Anual
 Del 1 de Enero al 31 de Diciembre (Preliminar) del 2017
 (EN DOLARES)

Agrupacion Operacional : 2 Recursos de Caracter Extraordinario

GASTOS DE GESTION	CORRIENTE	ANTERIOR	INGRESOS DE GESTION	CORRIENTE	ANTERIOR
Gastos de Inversiones Públicas	332,196.37	91,420.23	Ingresos por Transferencias de Capital Recibidas	600,000.00	220,000.00
Proyectos y Programas de Desarrollo Social Diversos	332,196.37	91,420.23	Transferencias de Capital de Aporte Fiscal	600,000.00	220,000.00
SUB TOTAL GASTOS	332,196.37	91,420.23	SUB TOTAL INGRESOS	600,000.00	220,000.00
RESULTADO DEL EJERCICIO	267,803.63	128,579.77			
TOTAL DE GASTOS DE GESTION	600,000.00	220,000.00			



F. 
JEFE DE FI
Mauricio Henríquez



F. 
CONTADOR
José Adonay Molina
 División de Contabilidad
 Ministerio de Economía

Ramo de Economía
ESTADO DE RENDIMIENTO ECONOMICO Comparativo Anual
Del 1 de Enero al 31 de Diciembre (Preliminar) del 2017
(EN DOLARES)

24/01/2018

Pag. 1 de 2

Agrupacion Operacional : 4 Recursos de Actividades Especiales

GASTOS DE GESTION	CORRIENTE	ANTERIOR	INGRESOS DE GESTION	CORRIENTE	ANTERIOR
Gastos en Personal	361,075.11	187,895.35	Ingresos por Ventas de Bienes y Servicios	913,174.76	715,863.67
Remuneraciones Personal Eventual	318,147.88	165,482.40	Venta de Bienes	913,174.76	715,863.67
Contrib. Patronales a Inst. de Seguridad Social Pública	22,793.42	11,960.33	Ingresos por Actualizaciones y Ajustes	448.55	139.92
Contrib. Patronales a Inst de Seguridad Social Privadas	20,133.81	10,452.62	Corrección de Recursos	448.55	17.62
Gastos en Bienes de Consumo y Servicios	563,807.86	562,138.29	Ajustes de Ejercicios Anteriores	0.00	122.30
Productos Alimenticios, Agropecuarios y Forestales	3,303.77	2,430.53	SUB TOTAL INGRESOS	913,623.31	716,003.59
Productos Textiles y Vestuarios	128.95	449.29	RESULTADO DEL EJERCICIO	82,694.44	118,571.63
Materiales de Oficina, Productos de Papel e Impresos	18,902.77	19,409.76	TOTAL DE INGRESOS DE GESTION	996,317.75	834,575.22
Productos de Cuero y Caucho	3,850.41	9,126.92			
Productos Químicos, Combustibles y Lubricantes	63,711.82	62,174.43			
Minerales y Productos Derivados	549.02	4,131.74			
Materiales de Uso o Consumo	15,286.17	24,012.27			
Bienes de Uso y Consumo Diverso	10,639.18	70,353.80			
Servicios Básicos	13,574.66	12,421.08			
Mantenimiento y Reparación	11,922.34	6,354.19			
Servicios Comerciales	20,042.69	815.00			
Otros Servicios y Arrendamientos Diversos	29,559.07	10,034.42			
Arrendamientos y Derechos	15,886.73	0.00			
Pasajes y Viáticos	284,237.20	264,166.57			
Servicios Técnicos y Profesionales	72,213.08	76,258.29			
Gastos en Bienes Capitalizables	5,123.62	1,345.59			
Maquinaria, Equipo y Mobiliario Diverso	4,623.63	1,345.59			
Gastos en Activos Intangibles	499.99	0.00			
Gastos Financieros y Otros	744.36	951.80			
Impuestos, Tasas y Derechos	744.36	951.80			
Costos de Ventas y Cargos Calculados	65,562.95	78,275.96			
Amortización de Inversiones Intangibles	1,935.01	4,232.11			
Depreciación de Bienes de Uso	63,627.94	74,043.85			
Gastos de Actualizaciones y Ajustes	3.85	3,968.23			
Gastos por Pérdidas o Daños de Bienes de Uso	3.77	4.69			
Ajustes de Ejercicios Anteriores	0.08	3,963.54			
SUB TOTAL GASTOS	996,317.75	834,575.22			

Ramo de Economía
ESTADO DE RENDIMIENTO ECONOMICO Comparativo Anual
Del 1 de Enero al 31 de Diciembre (Preliminar) del 2017
(EN DOLARES)

24/01/2018

Pag. 2 de 2

Agrupacion Operacional : 4 Recursos de Actividades Especiales



F. 
JEFE UFI
Wilfredo de Jesús
Mauricio Henríquez



F. 
CONTADOR
José Adonay Molina
Jefe División de Contabilidad
Ministerio de Economía

Ramo de Economía
ESTADO DE RENDIMIENTO ECONOMICO Comparativo Anual
 Del 1 de Enero al 31 de Diciembre (Preliminar) del 2017
 (EN DOLARES)

24/01/2018

Pag. 1 de 1

Agrupacion Operacional : 5 Recursos de Caracter Extraordinario Institucional

GASTOS DE GESTION	CORRIENTE	ANTERIOR	INGRESOS DE GESTION	CORRIENTE	ANTERIOR
Gastos de Inversiones Públicas	783,791.52	671,471.24	Ingresos por Transferencias de Capital Recibidas	875,945.88	963,943.12
Proyectos y Programas de Desarrollo Social Diversos	53,301.20	45,450.88	Transferencias de Capital del Sector Externo	875,945.88	963,943.12
Proyectos y Programas de Fomento Industrial	730,490.32	626,020.36	Ingresos por Actualizaciones y Ajustes	2,117.59	1,832.59
Gastos de Actualizaciones y Ajustes	18,924.08	18,639.08	Ingresos Diversos	1,232.59	1,232.59
Gastos por Pérdidas o Daños de Bienes de Uso	539.08	539.08	Ajustes de Ejercicios Anteriores	885.00	600.00
Ajustes de Ejercicios Anteriores	18,385.00	18,100.00	SUB TOTAL INGRESOS	878,063.47	965,775.71
SUB TOTAL GASTOS	802,715.60	690,110.32			
RESULTADO DEL EJERCICIO	75,347.87	275,665.39			
TOTAL DE GASTOS DE GESTION	878,063.47	965,775.71			



[Handwritten Signature]
JEFE UFI
Wilfredo de Jesús
Mauricio Henríquez



[Handwritten Signature]
F. CONTADOR
José Adonay Molina
Jefe División de Contabilidad
Ministerio de Economía

Ramo de Economía
ESTADO DE FLUJO DE FONDOS
 Del 1 de Enero al 31 de Diciembre (Preliminar) del 2017
 (EN DOLARES)

Institucional

ESTRUCTURA	CORRIENTE	ANTERIOR
DISPONIBILIDADES INICIALES	1,474,194.27	861,043.51
DISPONIBILIDADES INICIALES	1,474,194.27	861,043.51
RESULTADO OPERACIONAL NETO	(641,087.01)	1,149,726.36
FUENTES OPERACIONALES	149,505,199.10	96,053,175.09
USOS OPERACIONALES	150,146,286.11	94,903,448.73
RESULTADO NO OPERACIONAL NETO	(5,806.48)	536,575.60
FUENTES NO OPERACIONALES	3,625,819.97	66,120,811.73
USOS NO OPERACIONALES	3,631,626.45	66,657,387.33
DISPONIBILIDAD FINAL	827,300.78	1,474,194.27



F. 
WILFREDO DE JESÚS
Mauricio Henríquez



F. 
JOSÉ ADONYS MOLINA
Jefe División de Contabilidad
Ministerio de Economía

Ramo de Economía
FLUJO DE FONDOS - COMPOSICION-
Del 1 de Enero al 31 de Diciembre (Preliminar) del 2017
(EN DOLARES)

24/01/2018
 Pag. 1 de 1

Institucional

FUENTES	CORRIENTE	ANTERIOR	USOS	CORRIENTE	ANTERIOR
OPERACIONAL	149,505,199.10	96,053,175.09	OPERACIONAL	150,146,286.11	94,903,448.73
D.M. x Venta de Bienes y Servicios	1,031,894.73	799,437.37	A. M. x Remuneraciones	13,119,401.10	12,757,768.39
D.M. x Transferencias Corrientes de Aporte Fiscal	135,708,561.35	80,424,603.02	A.M. x Adquisiciones de Bienes y Servicios	5,644,105.78	6,381,279.67
D.M. x Transferencias de Capital Recibidas	12,002.76	163,943.12	A.M. x Gastos Financieros y Otros	922,691.83	754,087.02
D.H. x Transferencias de Capital de Aporte Fiscal	3,906,676.32	3,792,423.86	A.M. x Transferencias Corrientes Otorgadas	118,056,998.51	62,054,626.49
D.H. X Reintegros de Fondos	0.00	310.20	A.M. x Inversiones en Activos Fijos	1,481,503.12	162,117.46
D.H. x Transferencias de Contribuciones Especiales de Aporte Fis	924,250.00	750,000.00	A.M. x Transferencias de Capital Otorgadas	1,242,518.36	1,923,149.99
D.M. x Operaciones de Ejercicios Anteriores	7,921,813.94	10,122,457.52	A.M. X Transferencias de Contribuciones Especiales	924,250.00	750,000.00
			A.M. x Operaciones de Ejercicios Anteriores	8,754,817.41	10,120,420.71
NO OPERACIONAL	3,625,819.97	66,120,811.73	NO OPERACIONAL	3,631,626.45	66,657,387.33
Anticipos a Empleados	84,976.95	72,222.00	Anticipos a Empleados	85,365.06	72,226.29
Anticipos por Servicios	74,707.89	21,317.17	Anticipos por Servicios	85,731.03	18,180.91
Anticipo Pago IVA por Retención	3,791.09	2,400.00	Anticipo Pago IVA por Retención	8,134.74	4,416.02
Anticipos de Fondos a Instituciones Públicas	174,912.90	164,763.34	Anticipos de Fondos a Instituciones Públicas	155,542.39	168,917.20
Depositos Ajenos	3,274,561.83	65,790,289.49	Depósitos Ajenos	3,284,031.80	66,323,840.67
Anticipos por Servicios	0.00	61,000.00	Anticipos por Servicios	0.00	61,000.00
Depósitos en Garantía	2,225.00	0.00	Depósitos en Garantía	2,225.00	600.00
Depositos Retenciones Fiscales	9,671.47	7,974.97	Depósitos Retenciones Fiscales	9,483.30	7,682.98
Anticipo de Impuesto Retenido IVA	972.84	844.76	Anticipo de Impuesto Retenido IVA	1,113.13	523.26
DISMINUCION NETA DE DISPONIBILIDADES			AUMENTO NETO DE DISPONIBILIDADES		
- TOTAL FUENTES -	153,777,912.56	162,173,986.82	- TOTAL USOS -	153,777,912.56	162,173,986.82



Wilfredo de Jesús
Wilfredo de Jesús
Mauricio Henríquez




José Adonay Molina
José Adonay Molina
Jefe División de Contabilidad
Ministerio de Economía

Ramo de Economía
ESTADO DE FLUJO DE FONDOS
 Del 1 de Enero al 31 de Diciembre (Preliminar) del 2017
 (EN DOLARES)

Agrupacion Operacional : 1 Recursos de Caracter Ordinario

ESTRUCTURA	CORRIENTE	ANTERIOR
DISPONIBILIDADES INICIALES	1,214,881.52	733,986.78
DISPONIBILIDADES INICIALES	1,214,881.52	733,986.78
RESULTADO OPERACIONAL NETO	(738,709.01)	1,014,319.06
FUENTES OPERACIONALES	148,081,016.61	94,869,072.30
USOS OPERACIONALES	148,819,725.62	93,854,753.24
RESULTADO NO OPERACIONAL NETO	(3,519.14)	533,424.32
FUENTES NO OPERACIONALES	3,463,499.48	65,754,369.40
USOS NO OPERACIONALES	3,467,018.62	66,287,793.72
DISPONIBILIDAD FINAL	472,653.37	1,214,881.52



F. 
Mauricio Enriquez



F. 
CONTADOR
José Anonay Molina
 División de Contabilidad
 Ministerio de Economía

Ramo de Economía
FLUJO DE FONDOS -COMPOSICION-
Del 1 de Enero al 31 de Diciembre (Preliminar) del 2017
(EN DOLARES)

24/01/2018
 Pag. 1 de 1

Agrupacion Operacional : 1 Recursos de Caracter Ordinario

FUENTES	CORRIENTE	ANTERIOR	USOS	CORRIENTE	ANTERIOR
OPERACIONAL	148,081,016.61	94,869,072.30	OPERACIONAL	148,819,725.62	93,854,753.24
D.M. x Transferencias Corrientes de Aporte Fiscal	135,708,561.35	80,424,603.02	A. M. x Remuneraciones	12,751,432.57	12,562,875.49
D.M. x Transferencias de Capital de Aporte Fiscal	3,526,676.32	3,572,423.86	A.M. x Adquisiciones de Bienes y Servicios	5,020,924.86	5,649,642.34
D.M. X Reintegros de Fondos	0.00	310.20	A.M. x Gastos Financieros y Otros	833,648.86	679,125.76
DM x Transferencias de Contribuciones Especiales de Aporte Fis	924,250.00	750,000.00	A.M. x Transferencias Corrientes Otorgadas	118,047,998.51	62,046,865.83
D.M. x Operaciones de Ejercicios Anteriores	7,921,528.94	10,121,735.22	A.M. x Inversiones en Activos Fijos	1,453,708.17	138,106.48
NO OPERACIONAL	3,463,499.48	65,754,369.40	A.M. x Transferencias de Capital Otorgadas	1,040,737.30	1,913,840.43
Anticipos a Empleados	64,976.95	60,072.00	A.M X Transferencias de Contribuciones Especiales	924,250.00	750,000.00
Anticipos por Servicios	74,707.89	21,317.17	A.M. x Operaciones de Ejercicios Anteriores	8,747,025.35	10,114,296.91
Anticipo Pago IVA por Retención	3,791.09	2,400.00	NO OPERACIONAL	3,467,018.62	66,287,793.72
Anticipos de Fondos a Instituciones Publicas	174,912.90	164,763.34	Anticipos a Empleados	65,365.06	60,076.29
Depósitos Ajenos	3,143,491.99	65,504,990.73	Anticipos por Servicios	85,731.03	18,180.91
Depositos Retenciones Fiscales	967.85	400.59	Anticipo Pago IVA por Retención	3,089.09	702.00
Anticipo de Impuesto Retenido IVA	650.81	425.57	Anticipos de Fondos a Instituciones Publicas	155,542.39	168,917.20
DISMINUCION NETA DE DISPONIBILIDADES	742,228.15		Depósitos Ajenos	3,155,766.04	66,039,547.94
- TOTAL FUENTES -	152,286,744.24	160,623,441.70	Depósitos Retenciones Fiscales	832.01	171.05
			Anticipo de Impuesto Retenido IVA	693.00	198.33
			AUMENTO NETO DE DISPONIBILIDADES		
			- TOTAL USOS -	152,286,744.24	160,623,441.70



Wilfredo de Jesús
Wilfredo de Jesús
Mauricio Henríquez




Jose Adonay Molina
Jose Adonay Molina
Jefe División de Contabilidad
Ministerio de Economía

Ramo de Economía
ESTADO DE FLUJO DE FONDOS
 Del 1 de Enero al 31 de Diciembre (Preliminar) del 2017
 (EN DOLARES)

Agrupación Operacional : 2 Recursos de Caracter Extraordinario
 Tipo Presupuesto: PERE-PEIP

ESTRUCTURA	CORRIENTE	ANTERIOR
DISPONIBILIDADES INICIALES	129,641.99	0.00
DISPONIBILIDADES INICIALES	129,641.99	0.00
RESULTADO OPERACIONAL NETO	139,223.86	128,579.77
FUENTES OPERACIONALES	380,000.00	220,000.00
USOS OPERACIONALES	240,776.14	91,420.23
RESULTADO NO OPERACIONAL NETO	2,757.83	1,062.22
FUENTES NO OPERACIONALES	9,006.41	8,959.75
USOS NO OPERACIONALES	6,248.58	7,897.53
DISPONIBILIDAD FINAL	271,623.68	129,641.99



F. 
Mauricio Henríquez



F. 
José Adonay Molina
 Jefe División de Contabilidad
 Ministerio de Economía

Ramo de Economía
FLUJO DE FONDOS -COMPOSICION-
Del 1 de Enero al 31 de Diciembre (Preliminar) del 2017
(EN DOLARES)

24/01/2018
 Pag. 1 de 1

Agrupacion Operacional : 2 Recursos de Caracter Extraordinario
Tipo Presupuesto: PERE-PEIP

FUENTES	CORRIENTE	ANTERIOR	USOS	CORRIENTE	ANTERIOR
OPERACIONAL	380,000.00	220,000.00	OPERACIONAL	240,776.14	91,420.23
D.M. x Transferencias de Capital de Aporte Fiscal	380,000.00	220,000.00	A.M. x Adquisiciones de Bienes y Servicios	29,995.08	82,111.67
NO OPERACIONAL	9,006.41	8,959.75	A.M. x Transferencias Corrientes Otorgadas	9,000.00	0.00
Depósitos Ajenos	2,804.08	1,630.65	A.M. x Transferencias de Capital Otorgadas	201,781.06	9,308.56
Depósitos Retenciones Fiscales	6,149.52	7,199.68	NO OPERACIONAL	6,248.58	7,897.53
Anticipo de Impuesto Retenido IVA	52.81	129.42	Depósitos Ajenos	0.00	614.68
			Depósitos Retenciones Fiscales	6,149.52	7,199.68
			Anticipo de Impuesto Retenido IVA	99.06	83.17
- TOTAL FUENTES -	389,006.41	228,959.75	AUMENTO NETO DE DISPONIBILIDADES	141,981.69	129,641.99
			- TOTAL USOS -	389,006.41	228,959.75



Wilfredo de Jesús
Wilfredo de Jesús
Mauricio Henríquez



José Adonay Molina
José Adonay Molina
Jefe División de Contabilidad
Ministerio de Economía

Ramo de Economía
ESTADO DE FLUJO DE FONDOS
 Del 1 de Enero al 31 de Diciembre (Preliminar) del 2017
 (EN DOLARES)

Agrupacion Operacional : 4 Recursos de Actividades Especiales

ESTRUCTURA	CORRIENTE	ANTERIOR
DISPONIBILIDADES INICIALES	2,350.46	3,265.58
DISPONIBILIDADES INICIALES	2,350.46	3,265.58
RESULTADO OPERACIONAL NETO	26,976.83	2,808.84
FUENTES OPERACIONALES	1,031,894.73	799,559.67
USOS OPERACIONALES	1,004,917.87	796,750.83
RESULTADO NO OPERACIONAL NETO	(5,045.65)	3,723.96
FUENTES NO OPERACIONALES	119,264.84	356,668.11
USOS NO OPERACIONALES	124,310.49	360,392.07
DISPONIBILIDAD FINAL	24,281.67	2,350.46



F. 
Wilfredo de Jesús
Mauricio Henríquez



F. 
José Adonay Molina
 Jefe División de Contabilidad
 Ministerio de Economía

Ramo de Economía
FLUJO DE FONDOS -COMPOSICION-
Del 1 de Enero al 31 de Diciembre (Preliminar) del 2017
(EN DOLARES)

24/01/2018
 Pag. 1 de 1

Agrupacion Operacional : 4 Recursos de Actividades Especiales

FUENTES	CORRIENTE	ANTERIOR	USOS	CORRIENTE	ANTERIOR
OPERACIONAL	1,031,894.73	799,559.67	OPERACIONAL	1,004,917.87	796,750.83
D.M. x Venta de Bienes y Servicios	1,031,894.73	799,437.37	A. M. x Remuneraciones	361,075.11	187,895.35
D.M. x Operaciones de Ejercicios Anteriores	0.00	122.30	A.M. x Adquisiciones de Bienes y Servicios	519,792.78	505,919.90
NO OPERACIONAL	119,264.84	356,668.11	A.M. x Gastos Financieros y Otros	89,042.97	74,961.26
Anticipos a Empleados	20,000.00	12,000.00	A.M. x Inversiones en Activos Fijos	27,794.95	24,010.98
Depósitos Ajenos	99,264.84	283,668.11	A.M. x Operaciones de Ejercicios Anteriores	7,212.06	3,963.34
Anticipos por Servicios	0.00	61,000.00	NO OPERACIONAL	124,310.49	360,392.07
DISMINUCION NETA DE DISPONIBILIDADES		915.12	Anticipos a Empleados	20,000.00	12,000.00
- TOTAL FUENTES -	1,151,159.57	1,157,142.90	Anticipo Pago IVA por Retención	5,045.65	3,714.02
			Depósitos Ajenos	99,264.84	283,678.05
			Anticipos por Servicios	0.00	61,000.00
			AUMENTO NETO DE DISPONIBILIDADES	21,931.21	0.00
			- TOTAL USOS -	1,151,159.57	1,157,142.90



Wilfredo de Jesús
Wilfredo de Jesús
Mauricio Henríquez



Jose Adnay Molina
Jose Adnay Molina
División de Contabilidad
Ministerio de Economía

Ramo de Economía
ESTADO DE FLUJO DE FONDOS
 Del 1 de Enero al 31 de Diciembre (Preliminar) del 2017
 (EN DOLARES)

Agrupación Operacional : 5 Recursos de Caracter Extraordinario
 Institucional

ESTRUCTURA	CORRIENTE	ANTERIOR
DISPONIBILIDADES INICIALES	127,320.30	123,791.15
DISPONIBILIDADES INICIALES	127,320.30	123,791.15
RESULTADO OPERACIONAL NETO	(68,578.72)	4,018.69
FUENTES OPERACIONALES	12,287.76	164,543.12
USOS OPERACIONALES	80,866.48	160,524.43
RESULTADO NO OPERACIONAL NETO	0.48	489.54
FUENTES NO OPERACIONALES	34,049.24	814.47
USOS NO OPERACIONALES	34,048.76	1,304.01
DISPONIBILIDAD FINAL	58,742.06	127,320.30



Mauricio Henríquez
Mauricio Henríquez



F. _____
CONTADOR
José Adonay Molina
 Jefe División de Contabilidad
 Ministerio de Economía

Ramo de Economía
FLUJO DE FONDOS -COMPOSICION-
Del 1 de Enero al 31 de Diciembre (Preliminar) del 2017
(EN DOLARES)

24/01/2018

Pag. 1 de 1

Agrupacion Operacional : 5 Recursos de Caracter Extraordinario Institucional

FUENTES	CORRIENTE	ANTERIOR	USOS	CORRIENTE	ANTERIOR
OPERACIONAL	12,287.76	164,543.12	OPERACIONAL	80,866.48	160,524.43
D.M. x Transferencias de Capital Recibidas	12,002.76	163,943.12	A. M. x Remuneraciones	6,893.42	6,997.55
D.M. x Operaciones de Ejercicio Anteriores	285.00	600.00	A.M. x Adquisiciones de Bienes y Servicios	73,393.06	143,605.76
NO OPERACIONAL	34,049.24	814.47	A.M. x Transferencias Corrientes Otorgadas	0.00	7,760.66
Anticipos a Empleados	0.00	150.00	A.M. x Operaciones de Ejercicios Anteriores	580.00	2,160.46
Depósitos Ajenos	29,000.92	0.00	NO OPERACIONAL	34,048.76	1,304.01
Depósitos en Garantía	2,225.00	0.00	Anticipos a Empleados	0.00	150.00
Depósitos Retenciones Fiscales	2,554.10	374.70	Depósitos Ajenos	29,000.92	0.00
Anticipo de Impuesto Retenido IVA	269.22	289.77	Depósitos en Garantía	2,225.00	600.00
DISMINUCION NETA DE DISPONIBILIDADES	68,578.24		Depósitos Retenciones Fiscales	2,501.77	312.25
- TOTAL FUENTES -	114,915.24	165,357.59	Anticipo de Impuesto Retenido IVA	321.07	241.76
			AUMENTO NETO DE DISPONIBILIDADES		
			- TOTAL USOS -	114,915.24	165,357.59



Wilfredo de Jesús
Wilfredo de Jesús
Mauricio Henríquez



José Aldonay Molina
José Aldonay Molina
Jefe División de Contabilidad
Ministerio de Economía

RAMO DE ECONOMÍA
ESTADO DE EJECUCION PRESUPUESTARIA DE EGRESOS
Reporte Acumulado Del 1 de Enero al 31 de Diciembre (Preliminar) del 2017
(EN DOLARES)

Institucional

CODIGO	CONCEPTO	CREDITO PRESUPUESTARIO	DEVENGADO	SALDO PRESUPUESTARIO
51	Remuneraciones	13,508,279.52	13,283,872.32	224,407.20
511	Remuneraciones Permanentes	9,268,020.97	9,170,516.83	97,504.14
51101	Sueldos	8,240,689.35	8,147,159.23	93,530.12
51103	Aguinaldos	275,107.47	271,458.45	3,649.02
51105	Dietas	4,050.00	3,725.00	325.00
51107	Beneficios Adicionales	748,174.15	748,174.15	0.00
512	Remuneraciones Eventuales	2,853,268.59	2,756,614.32	96,654.27
51201	Sueldos	2,538,505.36	2,457,904.90	80,600.46
51203	Aguinaldos	97,147.35	81,437.95	15,709.40
51204	Sobresueldos	34,401.62	34,401.62	0.00
51207	Beneficios Adicionales	183,214.26	182,869.85	344.41
513	Remuneraciones Extraordinarias	8,724.99	8,623.39	101.60
51301	Horas Extraordinarias	8,724.99	8,623.39	101.60
514	Contribuciones Patronales a Inst de Seg Social Públicas	589,564.33	575,038.13	14,526.20
51401	Por Remuneraciones Permanentes	445,696.98	443,560.83	2,136.15
51402	Por Remuneraciones Eventuales	143,229.51	130,860.66	12,368.85
51403	Por Remuneraciones Extraordinarias	637.84	616.64	21.20
515	Contribuciones Patronales a Inst de Seg Social Privadas	641,087.35	625,467.85	15,619.50
51501	Por Remuneraciones Permanentes	476,427.66	475,654.63	773.03
51502	Por Remuneraciones Eventuales	164,271.09	149,453.31	14,817.78
51503	Por Remuneraciones Extraordinarias	388.60	359.91	28.69
516	Gastos de Representación	20,571.70	20,571.48	0.22
51601	Por Prestación de Servicios en el Pais	20,571.70	20,571.48	0.22
517	Indemnizaciones	127,041.59	127,040.32	1.27
51701	Al Personal de Servicios Permanentes	127,041.59	127,040.32	1.27
54	Adquisiciones de Bienes y Servicios	9,381,918.62	6,526,872.38	2,855,046.24
541	Bienes de Uso y Consumo	794,413.43	780,125.95	14,287.48
54101	Productos Alimenticios para Personas	47,897.24	47,194.59	702.65
54103	Productos Agropecuarios y Forestales	306.40	306.40	0.00
54104	Productos Textiles y Vestuarios	10,741.18	10,166.65	574.53
54105	Productos de Papel y Cartón	60,745.74	58,631.69	2,114.05
54106	Productos de Cuero y Caucho	646.85	646.85	0.00
54107	Productos Químicos	59,164.69	56,685.02	2,479.67
54108	Productos Farmacéuticos y Medicinales	1,333.11	1,333.11	0.00
54109	Llantas y Neumáticos	16,025.10	14,864.96	1,160.14
54110	Combustibles y Lubricantes	33,544.30	33,063.05	481.25
54111	Minerales no Metálicos y Productos Derivados	1,453.79	1,453.79	0.00

RAMO DE ECONOMÍA

ESTADO DE EJECUCION PRESUPUESTARIA DE EGRESOS

Reporte Acumulado Del 1 de Enero al 31 de Diciembre (Preliminar) del 2017
(EN DOLARES)

Institucional

CODIGO	CONCEPTO	CREDITO PRESUPUESTARIO	DEVENGADO	SALDO PRESUPUESTARIO
54112	Minerales Metálicos y Productos Derivados	8,361.29	8,356.87	4.42
54113	Materiales e Instrumental de Laboratorios y uso Médico	8,444.28	8,444.28	0.00
54114	Materiales de Oficina	10,798.25	8,748.96	2,049.29
54115	Materiales Informáticos	89,031.91	85,664.89	3,367.02
54116	Libros , Textos, Utiles de Enseñanza y Publicaciones	17,829.62	17,829.62	0.00
54118	Herramientas, Repuestos y Accesorios	68,750.23	67,807.81	942.42
54119	Materiales Eléctricos	7,142.68	6,831.25	311.43
54199	Bienes de Uso y Consumo Diversos	352,196.77	352,096.16	100.61
542	Servicios Básicos	1,388,236.67	1,386,404.09	1,832.58
54201	Servicios de Energía Eléctrica	345,092.40	344,112.40	980.00
54202	Servicios de Agua	106,980.97	106,710.97	270.00
54203	Servicios de Telecomunicaciones	928,454.74	927,873.91	580.83
54204	Servicios de Correos	7,708.56	7,706.81	1.75
543	Servicios Generales y Arrendamientos	2,340,002.65	2,139,920.82	200,081.83
54301	Mantenimientos y Reparaciones de Bienes Muebles	161,949.16	158,770.27	3,178.89
54302	Mantenimientos y Reparaciones de Vehículos	80,752.29	79,062.26	1,690.03
54304	Transportes, Fletes y Almacenamientos	2,068.00	2,068.00	0.00
54305	Servicios de Publicidad	155,291.74	28,219.73	127,072.01
54306	Servicios de Vigilancia	551,695.60	551,642.80	52.80
54307	Servicios de Limpiezas y Fumigaciones	211,873.73	211,873.73	0.00
54308	Servicios de Lavanderías y Planchado	112.00	112.00	0.00
54309	Servicios de Laboratorios	18,654.53	18,654.53	0.00
54313	Impresiones, Publicaciones y Reproducciones	164,324.98	139,692.67	24,632.31
54314	Atenciones Oficiales	75,639.87	65,915.87	9,724.00
54316	Arrendamiento de Bienes Muebles	32,311.50	30,246.23	2,065.27
54317	Arrendamiento de Bienes Inmuebles	505,181.26	505,181.10	0.16
54399	Servicios Generales y Arrendamientos Diversos	380,147.99	348,481.63	31,666.36
544	Pasajes y Viáticos	840,633.85	824,821.43	15,812.42
54401	Pasajes al Interior	223,703.70	222,580.70	1,123.00
54402	Pasajes al Exterior	76,885.89	72,872.73	4,013.16
54403	Viáticos por Comisión Interna	387,622.10	381,525.00	6,097.10
54404	Viáticos por Comisión Externa	152,422.16	147,843.00	4,579.16
545	Consultorías, Estudios e Investigaciones	4,005,640.03	1,382,608.10	2,623,031.93
54504	Servicios de Contabilidad y Auditoría	26,973.10	26,973.10	0.00
54505	Servicios de Capacitación	78,385.31	6,479.93	71,905.38
54508	Estudios e Investigaciones	2,992.62	0.00	2,992.62
54599	Consultorías, Estudios e Investigaciones D.versas	3,897,289.00	1,349,155.07	2,548,133.93

RAMO DE ECONOMÍA
ESTADO DE EJECUCION PRESUPUESTARIA DE EGRESOS
Reporte Acumulado Del 1 de Enero al 31 de Diciembre (Preliminar) del 2017
(EN DOLARES)

Institucional

CODIGO	CONCEPTO	CREDITO PRESUPUESTARIO	DEVENGADO	SALDO PRESUPUESTARIO
549	Crédito Fiscal	12,991.99	12,991.99	0.00
54901	Crédito Fiscal	12,991.99	12,991.99	0.00
55	Gastos Financieros y Otros	1,111,359.16	1,104,302.63	7,056.53
555	Impuestos, Tasas y Derechos	105,618.69	98,930.81	6,687.88
55504	Impuesto a la Transf de Bienes Muebles y a la Prest de Serv.	88,298.61	88,298.61	0.00
55599	Impuestos, Tasas y Derechos Diversos	17,320.08	10,632.20	6,687.88
556	Seguros, Comisiones y Gastos Bancarios	1,005,740.47	1,005,371.82	368.65
55601	Primas y Gastos de Seguros de Personas	24,026.90	24,026.90	0.00
55602	Primas y Gastos de Seguros de Bienes	55,340.85	55,340.85	0.00
55603	Comisiones y Gastos Bancarios	926,372.72	926,004.07	368.65
56	Transferencias Corrientes	122,439,511.51	122,182,206.22	257,305.29
562	Transferencias Corrientes al Sector Público	64,360,233.51	64,102,929.40	257,304.11
5624103	Consejo de Vigilancia de la Contaduría Pública y Auditoría	188,992.55	185,455.97	3,536.58
5624106	Comisión Ejecutiva Hidroeléctrica del Rio Lempa	46,000,000.00	46,000,000.00	0.00
5624117	Superintendencia de Competencia	2,455,033.29	2,404,323.20	50,710.09
5624118	Defensoría del Consumidor	5,650,840.00	5,640,936.25	9,903.75
5624119	Consejo Nacional de Energía	1,468,260.00	1,411,304.82	56,955.18
5624120	Consejo Nacional de Calidad	1,349,227.59	1,222,436.47	126,791.12
5624121	Instituto Salvadoreño de Fomento Cooperativo	1,321,975.08	1,312,567.69	9,407.39
5624154	Comisión Nacional de la Micro y Pequeña Empresa (CONAMYPE)	5,925,905.00	5,925,905.00	0.00
563	Transferencias Corrientes al Sector Privado	58,079,278.00	58,079,276.82	1.18
56301	A Empresas Privadas no Financieras	251,798.40	251,798.40	0.00
56303	A Organismos sin Fines de Lucro	2,000.00	2,000.00	0.00
56304	A Personas Naturales	57,825,479.60	57,825,478.42	1.18
61	Inversiones en Activos Fijos	3,429,350.63	3,336,212.24	93,138.39
611	Bienes Muebles	229,225.21	137,396.82	91,828.39
61101	Mobiliarios	6,268.81	6,268.81	0.00
61102	Maquinarias y Equipos	25,327.98	18,234.71	7,093.27
61103	Equipos Médicos y de Laboratorios	40,944.00	0.00	40,944.00
61104	Equipos Informáticos	125,978.15	83,386.58	42,591.57
61108	Herramientas y Repuestos Principales	9,640.25	9,539.38	100.87
61109	Maquinaria y Equipo para la Producción	4,311.31	4,311.31	0.00
61199	Bienes Muebles Diversos	16,754.71	15,656.03	1,098.68
614	Intangibles	126,353.78	125,043.78	1,310.00
61403	Derechos de Propiedad Intelectual	126,353.78	125,043.78	1,310.00
616	Infraestructuras	3,069,217.86	3,069,217.86	0.00
61604	De Vivienda y Oficina	3,069,217.86	3,069,217.86	0.00

RAMO DE ECONOMÍA

ESTADO DE EJECUCION PRESUPUESTARIA DE EGRESOS

Reporte Acumulado Del 1 de Enero al 31 de Diciembre (Preliminar) del 2017
(EN DOLARES)


Institucional

CODIGO	CONCEPTO	CREDITO PRESUPUESTARIO	DEVENGADO	SALDO PRESUPUESTARIO
619	Crédito Fiscal	4,553.78	4,553.78	0.00
61901	Crédito Fiscal	4,553.78	4,553.78	0.00
62	Transferencias de Capital	3,705,999.79	2,414,450.53	1,291,549.26
622	Transferencias de Capital al Sector Público	1,353,000.00	753,000.00	600,000.00
6224120	Consejo Nacional de Calidad	600,000.00	0.00	600,000.00
6224154	Comisión Nacional de la Micro y Pequeña Empresa (CONAMYPE)	753,000.00	753,000.00	0.00
623	Transferencias de Capital al Sector Privado	2,352,999.79	1,661,450.53	691,549.26
62301	A Empresas Privadas no Financieras	2,352,899.79	1,661,450.53	691,449.26
62304	A Personas Naturales	100.00	0.00	100.00
81	Transferencias de Contribuciones Especiales	924,250.00	924,250.00	0.00
811	Transferencias de Contribuciones Especiales al Sector Público	924,250.00	924,250.00	0.00
81102	A Consejo Salvadoreño de la Agroindustria Azucarera (CONSAA)	924,250.00	924,250.00	0.00
Total Rubro		154,500,669.23	149,772,166.32	4,728,502.91
Total Cuenta		154,500,669.23	149,772,166.32	4,728,502.91
Total Especifico		154,500,669.23	149,772,166.32	4,728,502.91



J. Wilson de Jesús
Mauricio Henríquez



F. 
CONTADOR
José Adonay Molina
Jefe División de Contabilidad
Ministerio de Economía

RAMO DE ECONOMÍA
ESTADO DE EJECUCION PRESUPUESTARIA DE EGRESOS
Reporte Acumulado Del 1 de Enero al 31 de Diciembre (Preliminar) del 2017
(EN DOLARES)

Agrupacion Operacional : 1 Recursos de Caracter Ordinario

CODIGO	CONCEPTO	CREDITO PRESUPUESTARIO	DEVENGADO	SALDO PRESUPUESTARIO
51	Remuneraciones	13,128,734.52	12,922,797.21	205,937.31
511	Remuneraciones Permanentes	9,268,020.97	9,170,516.83	97,504.14
51101	Sueldos	8,240,689.35	8,147,159.23	93,530.12
51103	Aguinaldos	275,107.47	271,458.45	3,649.02
51105	Dietas	4,050.00	3,725.00	325.00
51107	Beneficios Adicionales	748,174.15	748,174.15	0.00
512	Remuneraciones Eventuales	2,529,269.66	2,438,466.44	90,803.22
51201	Sueldos	2,221,696.28	2,146,946.87	74,749.41
51203	Aguinaldos	89,957.50	74,248.10	15,709.40
51204	Sobresueldos	34,401.62	34,401.62	0.00
51207	Beneficios Adicionales	183,214.26	182,869.85	344.41
513	Remuneraciones Extraordinarias	8,724.99	8,623.39	101.60
51301	Horas Extraordinarias	8,724.99	8,623.39	101.60
514	Contribuciones Patronales a Inst de Seg Social Públicas	559,877.75	552,244.71	7,633.04
51401	Por Remuneraciones Permanentes	445,696.98	443,560.83	2,136.15
51402	Por Remuneraciones Eventuales	113,542.93	108,067.24	5,475.69
51403	Por Remuneraciones Extraordinarias	637.84	616.64	21.20
515	Contribuciones Patronales a Inst de Seg Social Privadas	615,227.86	605,334.04	9,893.82
51501	Por Remuneraciones Permanentes	476,427.66	475,654.63	773.03
51502	Por Remuneraciones Eventuales	138,411.60	129,319.50	9,092.10
51503	Por Remuneraciones Extraordinarias	388.60	359.91	28.69
516	Gastos de Representación	20,571.70	20,571.48	0.22
51601	Por Prestación de Servicios en el País	20,571.70	20,571.48	0.22
517	Indemnizaciones	127,041.59	127,040.32	1.27
51701	Al Personal de Servicios Permanentes	127,041.59	127,040.32	1.27
54	Adquisiciones de Bienes y Servicios	8,790,032.94	5,987,200.91	2,802,832.03
541	Bienes de Uso y Consumo	702,513.97	700,882.24	1,631.73
54101	Productos Alimenticios para Personas	44,005.59	44,005.59	0.00
54103	Productos Agropecuarios y Forestales	306.40	306.40	0.00
54104	Productos Textiles y Vestuarios	10,166.65	10,166.65	0.00
54105	Productos de Papel y Cartón	34,003.90	34,003.90	0.00
54106	Productos de Cuero y Caucho	646.85	646.85	0.00
54107	Productos Químicos	51,683.04	51,683.04	0.00
54108	Productos Farmacéuticos y Medicinales	1,222.08	1,222.08	0.00
54109	Llantas y Neumáticos	11,059.65	11,059.65	0.00
54110	Combustibles y Lubricantes	20,805.28	20,805.28	0.00
54111	Minerales no Metálicos y Productos Derivados	1,453.79	1,453.79	0.00

RAMO DE ECONOMÍA

ESTADO DE EJECUCION PRESUPUESTARIA DE EGRESOS

Reporte Acumulado Del 1 de Enero al 31 de Diciembre (Preliminar) del 2017
(EN DOLARES)

Agrupacion Operacional : 1 Recursos de Caracter Ordinario

CODIGO	CONCEPTO	CREDITO PRESUPUESTARIO	DEVENGADO	SALDO PRESUPUESTARIO
54112	Minerales Metálicos y Productos Derivados	7,836.17	7,836.17	0.00
54113	Materiales e Instrumental de Laboratorios y uso Médico	8,444.28	8,444.28	0.00
54114	Materiales de Oficina	6,354.54	6,015.67	338.87
54115	Materiales Informáticos	71,561.07	70,364.68	1,196.39
54116	Libros , Textos, Utiles de Enseñanza y Publicaciones	17,829.62	17,829.62	0.00
54118	Herramientas, Repuestos y Accesorios	60,618.90	60,618.90	0.00
54119	Materiales Eléctricos	5,695.17	5,695.17	0.00
54199	Bienes de Uso y Consumo Diversos	348,820.99	348,724.52	96.47
542	Servicios Básicos	1,374,662.01	1,372,829.43	1,832.58
54201	Servicios de Energía Eléctrica	331,517.74	330,537.74	980.00
54202	Servicios de Agua	106,980.97	106,710.97	270.00
54203	Servicios de Telecomunicaciones	928,454.74	927,873.91	580.83
54204	Servicios de Correos	7,708.56	7,706.81	1.75
543	Servicios Generales y Arrendamientos	2,229,706.01	2,062,509.99	167,196.02
54301	Mantenimientos y Reparaciones de Bienes Muebles	151,476.75	148,372.75	3,104.00
54302	Mantenimientos y Reparaciones de Vehículos	78,898.18	77,537.44	1,360.74
54304	Transportes, Fletes y Almacenamientos	2,068.00	2,068.00	0.00
54305	Servicios de Publicidad	155,291.74	28,219.73	127,072.01
54306	Servicios de Vigilancia	533,695.60	533,695.60	0.00
54307	Servicios de Limpiezas y Fumigaciones	211,043.73	211,043.73	0.00
54308	Servicios de Lavanderías y Planchado	112.00	112.00	0.00
54309	Servicios de Laboratorios	18,654.53	18,654.53	0.00
54313	Impresiones, Publicaciones y Reproducciones	162,941.18	138,427.18	24,514.00
54314	Atenciones Oficiales	70,564.87	60,840.87	9,724.00
54316	Arrendamiento de Bienes Muebles	14,359.50	14,359.50	0.00
54317	Arrendamiento de Bienes Inmuebles	505,181.26	505,181.10	0.16
54399	Servicios Generales y Arrendamientos Diversos	325,418.67	323,997.56	1,421.11
544	Pasajes y Viáticos	552,964.38	540,584.23	12,380.15
54401	Pasajes al Interior	220,897.50	219,774.50	1,123.00
54402	Pasajes al Exterior	76,885.89	72,872.73	4,013.16
54403	Viáticos por Comisión Interna	102,758.83	100,094.00	2,664.83
54404	Viáticos por Comisión Externa	152,422.16	147,843.00	4,579.16
545	Consultorías, Estudios e Investigaciones	3,930,186.57	1,310,395.02	2,619,791.55
54504	Servicios de Contabilidad y Auditoria	26,973.10	26,973.10	0.00
54505	Servicios de Capacitación	75,144.93	6,479.93	68,665.00
54508	Estudios e Investigaciones	2,992.62	0.00	2,992.62
54599	Consultorías, Estudios e Investigaciones Diversas	3,825,075.92	1,276,941.99	2,548,133.93

RAMO DE ECONOMÍA

ESTADO DE EJECUCION PRESUPUESTARIA DE EGRESOS

Reporte Acumulado Del 1 de Enero al 31 de Diciembre (Preliminar) del 2017
(EN DOLARES)

Agrupacion Operacional : 1 Recursos de Caracter Ordinario

CODIGO	CONCEPTO	CREDITO PRESUPUESTARIO	DEVENGADO	SALDO PRESUPUESTARIO
55	Gastos Financieros y Otros	1,015,265.11	1,015,259.66	5.45
555	Impuestos, Tasas y Derechos	9,887.84	9,887.84	0.00
55599	Impuestos, Tasas y Derechos Diversos	9,887.84	9,887.84	0.00
556	Seguros, Comisiones y Gastos Bancarios	1,005,377.27	1,005,371.82	5.45
55601	Primas y Gastos de Seguros de Personas	24,026.90	24,026.90	0.00
55602	Primas y Gastos de Seguros de Bienes	55,340.85	55,340.85	0.00
55603	Comisiones y Gastos Bancarios	926,009.52	926,004.07	5.45
56	Transferencias Corrientes	122,439,511.51	122,182,206.22	257,305.29
562	Transferencias Corrientes al Sector Público	64,360,233.51	64,102,929.40	257,304.11
5624103	Consejo de Vigilancia de la Contaduría Pública y Auditoría	188,992.55	185,455.97	3,536.58
5624106	Comisión Ejecutiva Hidroeléctrica del Rio Lempa	46,000,000.00	46,000,000.00	0.00
5624117	Superintendencia de Competencia	2,455,033.29	2,404,323.20	50,710.09
5624118	Defensoría del Consumidor	5,650,840.00	5,640,936.25	9,903.75
5624119	Consejo Nacional de Energia	1,468,260.00	1,411,304.82	56,955.18
5624120	Consejo Nacional de Calidad	1,349,227.59	1,222,436.47	126,791.12
5624121	Instituto Salvadoreño de Fomento Cooperativo	1,321,975.08	1,312,567.69	9,407.39
5624154	Comisión Nacional de la Micro y Pequeña Empresa (CONAMYPE)	5,925,905.00	5,925,905.00	0.00
563	Transferencias Corrientes al Sector Privado	58,079,278.00	58,079,276.82	1.18
56301	A Empresas Privadas no Financieras	251,798.40	251,798.40	0.00
56303	A Organismos sin Fines de Lucro	2,000.00	2,000.00	0.00
56304	A Personas Naturales	57,825,479.60	57,825,478.42	1.18
61	Inversiones en Activos Fijos	3,388,294.13	3,308,078.29	80,215.84
611	Bienes Muebles	193,287.48	114,316.64	78,970.84
61101	Mobiliarios	6,268.81	6,268.81	0.00
61102	Maquinarias y Equipos	18,151.98	15,909.71	2,242.27
61103	Equipos Médicos y de Laboratorios	40,944.00	0.00	40,944.00
61104	Equipos Informáticos	99,622.26	64,936.37	34,685.89
61108	Herramientas y Repuestos Principales	7,234.41	7,234.41	0.00
61109	Maquinaria y Equipo para la Producción	4,311.31	4,311.31	0.00
61199	Bienes Muebles Diversos	16,754.71	15,656.03	1,098.68
614	Intangibles	125,788.79	124,543.79	1,245.00
61403	Derechos de Propiedad Intelectual	125,788.79	124,543.79	1,245.00
616	Infraestructuras	3,069,217.86	3,069,217.86	0.00
61604	De Vivienda y Oficina	3,069,217.86	3,069,217.86	0.00
62	Transferencias de Capital	3,705,999.79	2,414,450.53	1,291,549.26
622	Transferencias de Capital al Sector Público	1,353,000.00	753,000.00	600,000.00
6224120	Consejo Nacional de Calidad	600,000.00	0.00	600,000.00

RAMO DE ECONOMÍA

ESTADO DE EJECUCION PRESUPUESTARIA DE EGRESOS

Reporte Acumulado Del 1 de Enero al 31 de Diciembre (Preliminar) del 2017
(EN DOLARES)

Agrupacion Operacional : 1 Recursos de Caracter Ordinario

CODIGO	CONCEPTO	CREDITO PRESUPUESTARIO	DEVENGADO	SALDO PRESUPUESTARIO
6224154	Comisión Nacional de la Micro y Pequeña Empresa (CONAMYPE)	753,000.00	753,000.00	0.00
623	Transferencias de Capital al Sector Privado	2,352,999.79	1,661,450.53	691,549.26
62301	A Empresas Privadas no Financieras	2,352,899.79	1,661,450.53	691,449.26
62304	A Personas Naturales	100.00	0.00	100.00
81	Transferencias de Contribuciones Especiales	924,250.00	924,250.00	0.00
811	Transferencias de Contribuciones Especiales al Sector Público	924,250.00	924,250.00	0.00
81102	A Consejo Salvadoreño de la Agroindustria Azucarera (CONSAA)	924,250.00	924,250.00	0.00
Total Rubro		153,392,088.00	148,754,242.82	4,637,845.18
Total Cuenta		153,392,088.00	148,754,242.82	4,637,845.18
Total Especifico		153,392,088.00	148,754,242.82	4,637,845.18



W. Henríquez
Wifredo de Jesús
Mauricio Henríquez



F. 
CONTADOR

José Adonay Molina
Jefe División de Contabilidad
Ministerio de Economía

RAMO DE ECONOMÍA
ESTADO DE EJECUCION PRESUPUESTARIA DE EGRESOS
Reporte Acumulado Del 1 de Enero al 31 de Diciembre (Preliminar) del 2017
(EN DOLARES)

Agrupacion Operacional : 4 Recursos de Actividades Especiales

CODIGO	CONCEPTO	CREDITO PRESUPUESTARIO	DEVENGADO	SALDO PRESUPUESTARIO
51	Remuneraciones	379,545.00	361,075.11	18,469.89
512	Remuneraciones Eventuales	323,998.93	318,147.88	5,851.05
51201	Sueldos	316,809.08	310,958.03	5,851.05
51203	Aguinaldos	7,189.85	7,189.85	0.00
514	Contribuciones Patronales a Inst de Seg Social Públicas	29,686.58	22,793.42	6,893.16
51402	Por Remuneraciones Eventuales	29,686.58	22,793.42	6,893.16
515	Contribuciones Patronales a Inst de Seg Social Privadas	25,859.49	20,133.81	5,725.68
51502	Por Remuneraciones Eventuales	25,859.49	20,133.81	5,725.68
54	Adquisiciones de Bienes y Servicios	591,885.68	539,671.47	52,214.21
541	Bienes de Uso y Consumo	91,899.46	79,243.71	12,655.75
54101	Productos Alimenticios para Personas	3,891.65	3,189.00	702.65
54104	Productos Textiles y Vestuarios	574.53	0.00	574.53
54105	Productos de Papel y Cartón	26,741.84	24,627.79	2,114.05
54107	Productos Químicos	7,481.65	5,001.98	2,479.67
54108	Productos Farmacéuticos y Medicinales	111.03	111.03	0.00
54109	Llantas y Neumáticos	4,965.45	3,805.31	1,160.14
54110	Combustibles y Lubricantes	12,739.02	12,257.77	481.25
54112	Minerales Metálicos y Productos Derivados	525.12	520.70	4.42
54114	Materiales de Oficina	4,443.71	2,733.29	1,710.42
54115	Materiales Informáticos	17,470.84	15,300.21	2,170.63
54118	Herramientas, Repuestos y Accesorios	8,131.33	7,188.91	942.42
54119	Materiales Eléctricos	1,447.51	1,136.08	311.43
54199	Bienes de Uso y Consumo Diversos	3,375.78	3,371.64	4.14
542	Servicios Básicos	13,574.66	13,574.66	0.00
54201	Servicios de Energía Eléctrica	13,574.66	13,574.66	0.00
543	Servicios Generales y Arrendamientos	110,296.64	77,410.83	32,885.81
54301	Mantenimientos y Reparaciones de Bienes Muebles	10,472.41	10,397.52	74.89
54302	Mantenimientos y Reparaciones de Vehículos	1,854.11	1,524.82	329.29
54306	Servicios de Vigilancia	18,000.00	17,947.20	52.80
54307	Servicios de Limpiezas y Fumigaciones	830.00	830.00	0.00
54313	Impresiones, Publicaciones y Reproducciones	1,383.80	1,265.49	118.31
54314	Atenciones Oficiales	5,075.00	5,075.00	0.00
54316	Arrendamiento de Bienes Muebles	17,952.00	15,886.73	2,065.27
54399	Servicios Generales y Arrendamientos Diversos	54,729.32	24,484.07	30,245.25
544	Pasajes y Viáticos	287,669.47	284,237.20	3,432.27
54401	Pasajes al Interior	2,806.20	2,806.20	0.00
54403	Viáticos por Comisión Interna	284,863.27	281,431.00	3,432.27

RAMO DE ECONOMÍA

ESTADO DE EJECUCION PRESUPUESTARIA DE EGRESOS

Reporte Acumulado Del 1 de Enero al 31 de Diciembre (Preliminar) del 2017
(EN DOLARES)

Agrupacion Operacional : 4 Recursos de Actividades Especiales

CODIGO	CONCEPTO	CREDITO PRESUPUESTARIO	DEVENGADO	SALDO PRESUPUESTARIO
545	Consultorias, Estudios e Investigaciones	75,453.46	72,213.08	3,240.38
54505	Servicios de Capacitación	3,240.38	0.00	3,240.38
54599	Consultorias, Estudios e Investigaciones Diversas	72,213.08	72,213.08	0.00
549	Crédito Fiscal	12,991.99	12,991.99	0.00
54901	Crédito Fiscal	12,991.99	12,991.99	0.00
55	Gastos Financieros y Otros	96,094.05	89,042.97	7,051.08
555	Impuestos, Tasas y Derechos	95,730.85	89,042.97	6,687.88
55504	Impuesto a la Transf de Bienes Muebles y a la Prest de Serv.	88,298.61	88,298.61	0.00
55599	Impuestos, Tasas y Derechos Diversos	7,432.24	744.36	6,687.88
556	Seguros, Comisiones y Gastos Bancarios	363.20	0.00	363.20
55603	Comisiones y Gastos Bancarios	363.20	0.00	363.20
61	Inversiones en Activos Fijos	41,056.50	28,133.95	12,922.55
611	Bienes Muebles	35,937.73	23,080.18	12,857.55
61102	Maquinarias y Equipos	7,176.00	2,325.00	4,851.00
61104	Equipos Informáticos	26,355.89	18,450.21	7,905.68
61108	Herramientas y Repuestos Principales	2,405.84	2,304.97	100.87
614	Intangibles	564.99	499.99	65.00
61403	Derechos de Propiedad Intelectual	564.99	499.99	65.00
619	Crédito Fiscal	4,553.78	4,553.78	0.00
61901	Crédito Fiscal	4,553.78	4,553.78	0.00
Total Rubro		1,108,581.23	1,017,923.50	90,657.73
Total Cuenta		1,108,581.23	1,017,923.50	90,657.73
Total Especifico		1,108,581.23	1,017,923.50	90,657.73



Wifredo De Jesús
Mauricio Henríquez



F. _____
CONTADOR
José Adonay Molina
División de Contabilidad
Ministerio de Economía

RAMO DE ECONOMÍA

ESTADO DE EJECUCION PRESUPUESTARIA DE INGRESOS
Reporte Acumulado Del 1 de Enero al 31 de Diciembre (Preliminar) del 2017
(EN DOLARES)

Institucional

CODIGO	CONCEPTO	PRESUPUESTO	DEVENGADO	SALDO PRESUPUESTARIO
14	VENTA DE BIENES Y SERVICIOS	1,108,581.23	1,031,894.73	76,686.50
141	Venta de Bienes	913,182.13	913,174.76	7.37
14199	Ventas de Bienes Diversos	913,182.13	913,174.76	7.37
142	Ingresos por Prestación de Servicios Públicos	73,399.10	0.00	73,399.10
14299	Servicios Diversos	73,399.10	0.00	73,399.10
149	Débito Fiscal	122,000.00	118,719.97	3,280.03
14901	Débito Fiscal	122,000.00	118,719.97	3,280.03
Total Rubro		1,108,581.23	1,031,894.73	76,686.50
Total Cuenta		1,108,581.23	1,031,894.73	76,686.50
Total Especifico		1,108,581.23	1,031,894.73	76,686.50



JEFE UFI
Wilfredo de Jesús
Mauricio Henríquez



CONTADOR
José Adonay Molina
Jefe División de Contabilidad
Ministerio de Economía

RAMO DE ECONOMÍA

ESTADO DE EJECUCION PRESUPUESTARIA DE INGRESOS
Reporte Acumulado Del 1 de Enero al 31 de Diciembre (Preliminar) del 2017
(EN DOLARES)

Agrupacion Operacional : 4 Recursos de Actividades Especiales

CODIGO	CONCEPTO	PRESUPUESTO	DEVENGADO	SALDO PRESUPUESTARIO
14	VENTA DE BIENES Y SERVICIOS	1,108,581.23	1,031,894.73	76,686.50
141	Venta de Bienes	913,182.13	913,174.76	7.37
14199	Ventas de Bienes Diversos	913,182.13	913,174.76	7.37
142	Ingresos por Prestación de Servicios Públicos	73,399.10	0.00	73,399.10
14299	Servicios Diversos	73,399.10	0.00	73,399.10
149	Débito Fiscal	122,000.00	118,719.97	3,280.03
14901	Débito Fiscal	122,000.00	118,719.97	3,280.03
Total Rubro		1,108,581.23	1,031,894.73	76,686.50
Total Cuenta		1,108,581.23	1,031,894.73	76,686.50
Total Especifico		1,108,581.23	1,031,894.73	76,686.50

MINISTERIO DE ECONOMÍA
 GERENCIA FINANCIERA
 F. 
 JEFF UFI
 Wilfredo de Jesús
 Mauricio Henríquez

MINISTERIO DE ECONOMÍA
 DIVISION DE CONTABILIDAD
 F. 
 CONTADOR
 Jose Adonay Molina
 Jefe División de Contabilidad
 Ministerio de Economía