

Plan Operativo Institucional Enero – diciembre 2019

Aprobó:



Luz Estrella Rodríguez
Ministra de Economía

El Salvador, Febrero 2019

Tabla de contenido

Presentación.....	3
I. Normativa Legal Aplicable.....	4
II. Marco estratégico institucional.....	4
III. Enfoques transversales en la gestión del Ministerio de Economía.....	5
IV. Estructura Organizativa del MINEC.....	7
V. Procesos relevantes en la Gestión del MINEC.....	8
VI. Prioridades en la asignación de recursos presupuestarios.....	9
VII. Resultados e indicadores de los programas presupuestarios y las acciones centrales.....	9
VIII. Presupuesto Institucional 2019.....	15
IX. Riesgos institucionales identificados año 2019.....	15
X. Planes Anuales de Trabajo de las Unidades Organizativas organizadas por Programas Presupuestarios.....	17
Programa Fortalecimiento del Comercio Exterior y Apoyo a las Inversiones.....	17
1. Indicadores Claves del Programa.....	17
2. Programación de proyectos, indicadores y metas.....	19
Programa Fortalecimiento de la Competitividad Empresarial.....	28
1. Indicadores Claves del Programa.....	28
2. Programación de proyectos, indicadores y metas.....	30
Programa Generación de Información Estadística.....	41
1. Indicadores Claves del Programa.....	41
2. Programación de proyectos, indicadores y metas.....	43
Programa Regulación y Supervisión del Mercado de Hidrocarburos.....	46
1. Indicadores Claves del Programa.....	46
2. Programación de proyectos, indicadores y metas.....	48
Categoría Presupuestaria Acciones Centrales.....	53
1. Indicadores Claves del Programa.....	53
2. Programación de proyectos, indicadores y metas.....	59
XI. Normas para el seguimiento del Plan Operativo Institucional.....	74
XII. Metodología para la identificación y gestión de riesgos.....	78

Presentación

El **Plan Operativo Institucional (POI)** del Ministerio de Economía, correspondiente al año fiscal 2019, da continuidad a la ejecución del **Plan Estratégico Institucional (PEI) 2015-2019**, a través del cual esta Secretaría contribuye a desarrollar el modelo de crecimiento económico equitativo e inclusivo que impulsa el Gobierno de la República, aportando al desarrollo de las *estrategias nacionales vinculadas a los Objetivo No.1 y No.10 del Plan Quinquenal de Desarrollo (PQD) 2014-2019: El Salvador Productivo, Educado y Seguro*.

El Plan Operativo Institucional 2019, es un instrumento de gestión de corto plazo (periodo anual), que contiene las principales líneas de acción para el periodo, se articula por **Programas Presupuestarios**¹ y establece el **Presupuesto Institucional para el periodo fiscal 2019**, diseñados bajo los lineamiento que para tal fin emitieron las altas autoridades del MINEC, a fin de disponer de instrumentos programáticos y financieros para el logro de los objetivos institucionales².

Los Programas Presupuestarios del MINEC son: Fortalecimiento del comercio exterior y apoyo a las inversiones; Fortalecimiento de la Competitividad Empresarial; Generación de Información Estadística; Regulación y Supervisión del Mercado de Hidrocarburos y Sector Minero. También se incluye la Categoría Presupuestara: Acciones Centrales. Estos Programa Presupuestarios aseguran los macro productos que contribuyen al alcance de los objetivos estratégicos institucionales y que son generados por las unidades organizativas vinculada a los programas, a través de sus respectivos **Planes de Trabajo Anuales (PAT)**, que contienen los indicadores de resultado y de producto, los proyectos y las actividades estratégicas según sus competencias.

El proceso de planificación operativa y presupuestaria se ha realizado en cumplimiento del Artículo 24 del Capítulo II del Reglamento de Normas Técnicas de Control Interno Específicas del Ministerio de Economía³, que indica que *“El Ministro, Viceministro, directores, gerentes y jefes, serán responsables de elaborar su plan anual de trabajo, ejecución y evaluación. Asimismo, realizarán acciones correctivas para su cumplimiento cuando fuere necesario. El Plan Anual Institucional, será aprobado por el Ministro”*; en coherencia con la Política Presupuestaria de Mediano Plazo 2018-2021 del Ministerio de Hacienda; los proyectos estratégicos programados en el PEI 2015-2019, las prioridades institucionales aprobadas por el Despacho Ministerial para el periodo

La Gerencia de Planificación y Desarrollo Institucional, de acuerdo a sus funciones ha coordinado y consolidado el Plan Operativo Institucional 2019, con la finalidad de dar seguimiento y monitoreo de los objetivos y metas propuestas en el documento y que contribuyan al desarrollo económico y social del país.

1/El MINEC por ser institución piloto en la Reforma Presupuestaria del Ministerio de Hacienda, mantiene el seguimiento a los Programas con Enfoque de resultado autorizados a esta Secretaría, aun cuando la Reforma Presupuestaria ha sido pospuesta; indicando que el Proyecto de Presupuesto para el 2019 es por áreas de Gestión.

2/Políticas y Lineamientos para la Formulación y Ejecución del Plan Anual de Trabajo, Presupuesto y Programación Anual de Adquisiciones y Contrataciones 2019, autorizadas por el Despacho Ministerial.

3/ Reglamento de Normas Técnicas de Control Interno Específicas del Ministerio de Economía. Diario Oficial No. 230 TOMO No. 393 del 8 de diciembre de 2011.

I. Normativa Legal Aplicable

Leyes y Reglamentos

- Ley Orgánica de Administración Financiera del Estado
- Ley de Adquisiciones y Contrataciones de la Administración Pública
- Reglamento de Ley Orgánica de Administración Financiera del Estado y sus reformas
- Reglamento de la Ley de Adquisiciones y Contrataciones de la Administración Pública
- Reglamento Interno del Ministerio de Economía.
- Reglamento de Normas Técnicas de Control Interno Especificas del Ministerio de Economía. D.O. No. 230 Tomo No. 393 del 8 de diciembre de 2011

Políticas

- Política de Fomento, Diversificación y Transformación Productiva.
- Política de Propiedad Intelectual
- Política Presupuestaria de Mediano Plazo 2018-2021
- Política de Igualdad y no discriminación del MINEC para la transformación productiva.
- Política Institucional de Gestión Ambiental para el MINEC

Otras Normativas

- Normas de Formulación Presupuestaria del Ministerio de Hacienda 2019.
- Manual de Clasificación de las Transacciones del Gasto del Sector Público
- Instructivo para la Regulación del Ciclo Presupuestario del Ministerio de Economía
- Instructivo de procesos de Adquisición y Contratación de obras, bienes y servicios del Ministerio de Economía.
- Demás normativa emitida por el Ministerio de Hacienda y Corte de Cuentas de la República.

II. Marco estratégico institucional

Misión

Somos la institución que fomenta y fortalece las capacidades de los sectores productivos y que busca oportunidades para su desarrollo, a través de la integración económica regional, el desarrollo de los mercados nacionales e internacionales y las políticas e iniciativas que garanticen la producción de bienes y servicios competitivos, contribuyendo a la prosperidad del país.

Visión

Ser la institución eficaz que promueva de manera sostenible, el desarrollo de una economía competitiva y justa.

Valores Institucionales

- **Respeto:** Reconocemos, aceptamos y valoramos las necesidades, derechos, intereses y sentimientos propios y de los demás.
- **Compromiso:** Asumimos nuestra obligación de satisfacer las necesidades y expectativas de los usuarios de la institución, con esmero, profesionalismo y eficiencia, contribuyendo así al éxito de la misma.

- **Transparencia:** Actuamos mostrando nuestra gestión y toda la información resultante de la misma para que esté disponible a la ciudadanía que la requiera.
- **Inclusión:** Reconocemos en los distintos grupos sociales el valor que hay en cada diferencia, el respeto a la diversidad, y atendemos con dignidad en igualdad de oportunidades y de trato las necesidades específicas de las personas; sin excluir por razones de género, raza, afinidad, política, religión, capacidades diferentes o por cualquier otra razón.

Objetivos Estratégicos

1. Fomentar la diversificación y transformación de la matriz productiva, con bienes y servicios de mayor valor agregado que diversifique la oferta exportable y el empleo.
2. Articular las dinámicas de la economía territorial para el desarrollo competitivo de las MIPYMEs.
3. Aumentar la inversión nacional y extranjera, promoviendo la facilitación del comercio, los trámites empresariales y la seguridad jurídica para potenciar las exportaciones.
4. Fortalecer las relaciones económicas con América Latina, el Caribe, Asia; avanzar hacia la integración económica centroamericana y aprovechar los acuerdos y tratados comerciales existentes para los productos y servicios salvadoreños.
5. Modernizar el marco legal e institucional del MINEC para mejorar la calidad de los bienes y servicios entregados a la ciudadanía.

III. Enfoques transversales en la gestión del Ministerio de Economía

Desde la definición del Plan Estratégico Institucional 2015-2019, la administración superior se comprometió con la transversalización del enfoque de género, gestión ambiental, transparencia, participación ciudadana, así como políticas administrativas de austeridad en los programas y proyectos que se ejecutan en el MINEC. A partir del 2017, el Ministerio de Economía coordina a través de la Dirección Nacional de Inversiones con el Organismo de Mejora Regulatoria, la facilitación de los trámites de los servicios que presta la institución.

Enfoque de Género

La **Política Institucional de Igualdad y no Discriminación del Ministerio de Economía para la Transformación Productiva**, aprobada en junio 2016, promueve el enfoque género en el quehacer institucional, reconociendo que es una categoría relevante a considerar en todas las políticas públicas, especialmente las económicas, para mejorar la posición de las mujeres como agentes económicos para contribuir a la transformación productiva con igualdad.

Para institucionalizar el enfoque de género en los servicios que el Ministerio de Economía brinda a las empresas, cooperativas, ciudadanía y en los procesos internos, se han definido lineamientos y acciones de corto y mediano plazo que contribuyan al cierre de brechas entre mujeres y hombres, a relaciones de igualdad y no discriminación de género.

El Plan de Trabajo de la Política 2017-2019 fue evaluado y ajustado con el fin de que las unidades organizativas definieran su participación en la ejecución de la Política de Igualdad y No discriminación y la incorporación de estos compromisos en sus respectivos PAT, facilitando a la Unidad de Género la coordinación, seguimiento y evaluación de la política en referencia.

Enfoque Ambiental

La Política Institucional de Gestión Ambiental para el Ministerio de Economías, aprobada en junio de 2016 establece el compromiso de la institución de hacer un uso sostenible de los recursos, promover el consumo responsable y prevenir los impactos ambientales generados por sus actividades, cumplimiento de la legislación ambiental y una mejora continua de su desempeño ambiental. Las Acciones contempladas por la política son normativas atendibles por las unidades organizativas que integran el MINEC y son coordinadas y monitoreadas por la Unidad Ambiental.

La Unidad Ambiental ha definido indicadores ambientales institucionales, a los cuales les da seguimiento y son comunicados a todas las unidades organizativas, con el objeto de propiciar un mayor compromiso en la gestión ambiental.

Enfoque de Transparencia y participación ciudadana

El Gobierno de la República y el Ministerio están comprometidos con la construcción de una ciudadanía activa, que participe y que sea actora de un proyecto país, a través de incentivar la cooperación, involucramiento y protagonismo de la ciudadanía y sus organizaciones en la gestión pública, facilitando espacios de participación de los actores sociales.

En cumplimiento a la Ley de Acceso a la Información Pública, el Ministerio de Economía promueve los principios de transparencia, acceso a la información y participación ciudadana, con el fin de fortalecer una nueva cultura de atención a la ciudadanía, donde la ética y la transparencia sean pilares fundamentales para prevenir actos de corrupción y a la vez permita reconocer el derecho del ciudadano a pedir cuentas, solicitar y recibir información de la gestión institucional, en el ejercicio de la contraloría social, a través del portal de transparencia, canal abierto para la comunicación efectiva con la ciudadanía.

Enfoque de austeridad y racionalidad

El Plan Operativo Institucional 2019 y su presupuesto está definido tomando en consideración las Normas Específicas para el Ahorro y Austeridad en la Gestión de Recursos Institucionales⁴, las restricciones y los recortes con que fue aprobado el presupuesto del Ramo de Economía para el año 2019.

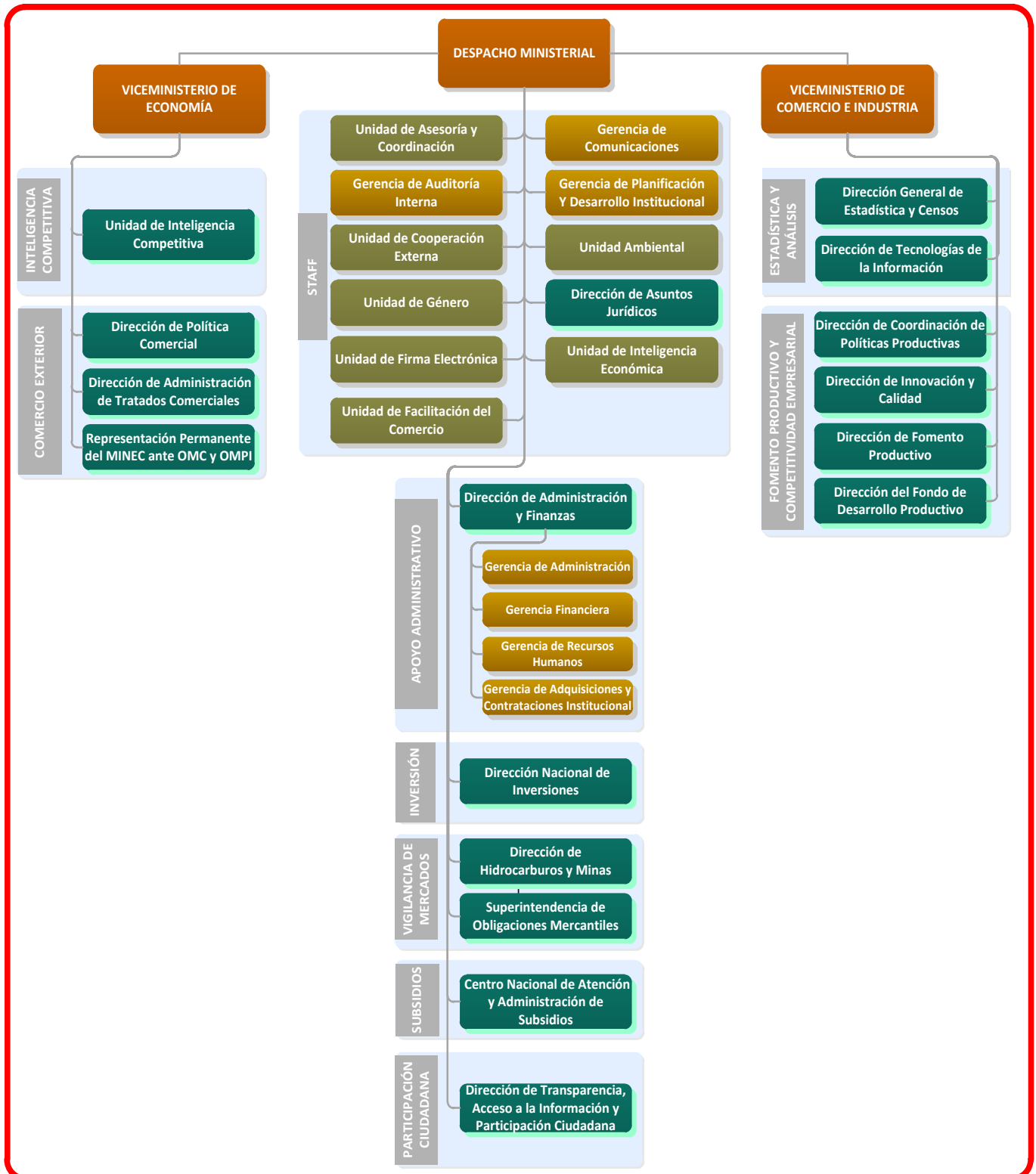
Las restricciones de recursos presupuestarios del Ministerio de Economía, limita la plena ejecución de las políticas, programas y proyectos vigentes, sin embargo se han establecido, en la medida de lo posible, estrategias que permitan ejecutar acciones para el logro de los compromisos establecidos, sin incrementar los niveles de gasto.

Enfoque de Mejora de Trámites

El Ministerio de Economía es una de las tres instituciones que participa a través de la Dirección Nacional de Inversiones, en los procesos de mejora regulatoria que promueve FOMILENIO y el Organismo de Mejora Regulatoria, particularmente en el proyecto del Registro Nacional de Trámites.

⁴ Normas Específicas para el Ahorro y Austeridad en la Gestión de Recursos Institucionales, Código NE-GRI –DAYF 001, vigente desde el 20 de enero de 2016.

IV. Estructura Organizativa del MINEC



V. Procesos relevantes en la Gestión del MINEC

Los principales procesos en la operatividad del MINEC se definen de la siguiente manera:

Procesos Estratégicos

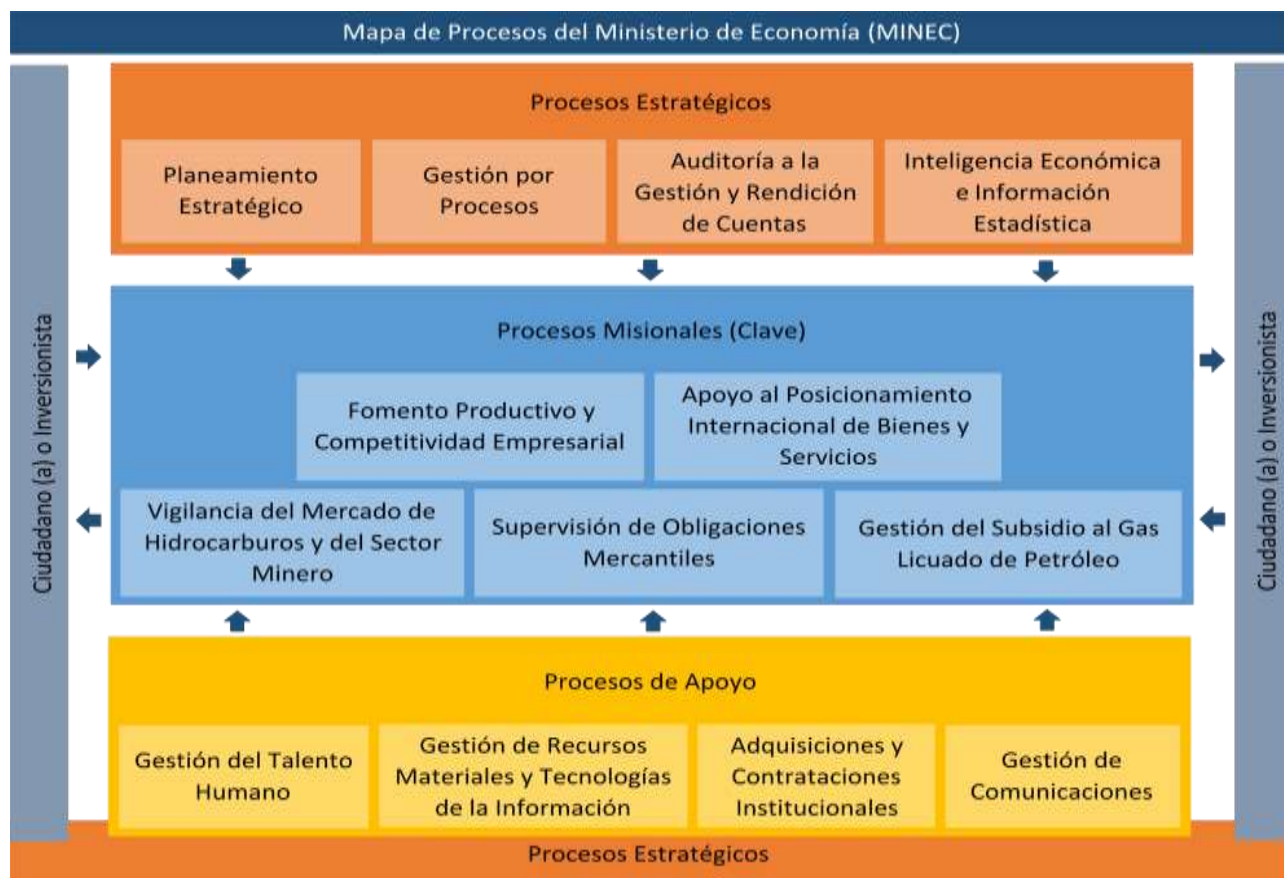
Marcan el norte de la Institución a través de la planificación estratégica y operativa, la gestión por procesos y resultados, auditoría a la gestión y la rendición de cuentas, inteligencia económica, generación de información estadística, así como los enfoques transversales de transparencia, género y medioambiente.

Procesos Misionales

Determinan las funciones sustantivas y la razón del ser y hacer del MINEC, siendo los siguientes: Transformación y Diversificación Productivas; Fomento Productivo y Competitividad Empresarial; Fortalecimiento del Comercio Exterior y de las Inversiones; Vigilancia del Mercado de Hidrocarburos y del Sector Minero; Vigilancia de las Obligaciones Mercantiles y Gestión del Subsidio al Gas Licuado de Petróleo

Procesos de Apoyo

Sirven como complemento y soporte para la operación eficaz de los procesos misionales y de direccionamiento estratégico, siendo estos: Gestión del Talento Humano, Gestión de Recursos Financieros; Adquisiciones y Contrataciones Institucionales, Gestión de Tecnologías de la Información y Gestión de procesos legales y de las comunicaciones.



VI. Prioridades en la asignación de recursos presupuestarios

Los recursos presupuestarios asignados al Ministerio de Economía, para el ejercicio financiero fiscal del año 2019, están orientados a la ejecución de los proyectos estratégicos, las políticas institucionales y las prioridades del Despacho, vinculadas a las siguientes áreas estratégicas:

1. Fomento, Diversificación y Transformación Productiva.
2. Desarrollo de las capacidades productivas y competitivas de las MYPIMES.
3. Mejora Regulatoria y Clima de Negocios.
4. Promoción de Inversiones Nacionales y Extranjeras
5. Comercio Internacional e Integración Económica Centroamericana.
6. Supervisión del Mercado y administración de subsidios
7. Eficiencia y Transparencia en la Gestión Institucional.

VII. Resultados e indicadores de los programas presupuestarios y las acciones centrales

A pesar que aún no inicia la implementación de la reforma presupuestaria que impulsa el Ministerio de Hacienda, esta Cartera de Estado, por ser institución piloto en este proceso, continúa reflejando en su planificación 2019 los programas presupuestarios aprobados por el Ministerio de Hacienda, los que fueron diseñados para el cumplimiento de los objetivos del Plan Estratégico Institucional 2015-2019 y concretan el aporte del MINEC al Plan Quinquenal de Desarrollo del Gobierno, tal como se describe a continuación.

Los cuatro programas presupuestarios y las Acciones Centrales han definido 71 indicadores de resultado, productos y proceso y 68 proyectos, de los que 37 son estratégicos (4 son ejecutados por más de una unidad organizativa) y 31 proyectos operativos.

Programa Presupuestario: Fortalecimiento del Comercio Exterior y Apoyo a las Inversiones

Vinculación del Programa a los Objetivos Estratégicos del MINEC y las Líneas de Acción del PQD 2014-2019
Objetivo Estratégico 3. Aumentar la inversión nacional y extranjera, promoviendo la facilitación del comercio, los trámites empresariales y la seguridad jurídica para potenciar las exportaciones.
Línea de Acción PQD 1.1.1. Impulsar la transformación productiva: Reconvertir, dinamizar y diversificar la industria y servicios con potencial exportador y alto valor agregado, articulados al tejido productivo nacional
Línea de Acción PQD 1.7.2. Desarrollar las relaciones comerciales y de inversión con China, Asia y Sudamérica.
Línea de Acción PQD 1.7.3. Fortalecer el marco institucional y legal de incentivos para atraer e incrementar la inversión extranjera y nacional.
Línea de Acción PQD 1.7.6. Fortalecer las capacidades institucionales y del sector productivo para insertarse en los mercados internacionales, en el marco de las nuevas reglas derivadas de acuerdos comerciales y ambientales.
Objetivo Estratégico 4. Fortalecer las relaciones económicas con ALC, Asia; avanzar hacia la integración económica centroamericana y aprovechar acuerdos y tratados comerciales existentes p/ productos y servicios salvadoreños
Línea de Acción PQD 10.2.1. Impulsar la integración regional y la complementariedad de los procesos de integración.
Línea de Acción PQD 10.2.4. Impulsar una estrategia centroamericana de movilidad, logística, transporte y puertos.
Descripción de alcances del Programa Presupuestario

Resultado final (impacto)	Contribuir al crecimiento económico del país mediante la promoción de las exportaciones y apoyo a las inversiones para la generación de empleo.
Resultado específico	Incrementar el volumen y valor de productos exportados y promover el desarrollo de inversiones generadoras de empleo
	Indicadores de Resultado Específico
	Variación del valor de las exportaciones (Contribuir a incrementar las exportaciones en 1,500 millones con respecto al quinquenio anterior)
	Número de nuevos mercados de destino con exportaciones promedio de \$500,000 para el año
Subprograma 1.1. Posicionamiento de Bienes y Servicios en Mercados Internacionales.	Mejora de los componentes del Índice de Competitividad Global atribuibles al MINEC
	Indicador de Producto
	Acuerdos comerciales suscritos
	Personas capacitadas
	Casos atendidos en el marco del Sistema Nacional de Defensa Comercial
	Estudios e investigaciones relacionadas (UIE, OMC-OMPI)
Subprograma 1.2. Mejora en el Clima de Negocios y Apoyo a las Inversiones Nacionales y Extranjeras	Eventos de capacitación realizados
	Indicador de Producto
	Empresas atendidas
Subprograma 1.3. Integración Económica Centroamericana	Mejora de los componentes del Doing Business atribuibles al MINEC (Índice de facilitación de negocios)
	Indicador de Producto
Unidas que integran el programa presupuestario	Resoluciones, acuerdos, informe y documentos de integración económica centroamericana aprobados
	<ul style="list-style-type: none"> - Dirección de Política Comercial - Dirección de Administración de Tratados Comerciales - Unidad de Inteligencia Económica - Unidad de Inteligencia Competitiva - Representación Permanente del MINEC ante la OMC y OMPI - Dirección Nacional de Inversiones

* La Unidad de Inteligencia Económica y la Unidad de Inteligencia Competitiva monitorean los indicadores macroeconómicos nacionales y de competitividad internacional relacionados con el país por lo que su comportamiento no está bajo la responsabilidad de estas unidades.

Programa Presupuestario: Fortalecimiento de la Competitividad Empresarial

Vinculación del Programa a los Objetivos Estratégicos del MINEC y las Líneas de Acción del PQD 2014-2019
Objetivo Estratégico 1. Fomentar la diversificación y transformación de la matriz productiva, con bienes y servicios de mayor valor agregado que diversifique la oferta exportable y el empleo
Línea de Acción PQD 1.1.1. Impulsar la transformación productiva: Reconvertir, dinamizar y diversificar la industria y servicios con potencial exportador y alto valor agregado, articulados al tejido productivo nacional.
Línea de Acción PQD 1.1.3. Fortalecer la institucionalidad y el marco legal para fomentar la productividad y competitividad y combatir las prácticas monopólicas, oligopólicas y de acaparamiento.
Línea de Acción PQD 1.1.5. Facilitar la inversión y los negocios, por medio de elevar la Calidad de los trámites y servicios públicos y hacerlos más eficientes.
Línea de Acción PQD 1.1.6. Fortalecer los procesos de calidad, innovación, ciencia y tecnología.
Línea de Acción PQD 1.1.7. Fortalecer el sector cooperativo y a otras formas solidarias de la economía.
Objetivo Estratégico 2. Articular las dinámicas de la economía territorial para el desarrollo competitivo de las MIPYMES.
Línea de Acción PQD 1.2.1. Desarrollar la diversificación, industrialización y las capacidades tecnológicas de la micro, pequeña y mediana empresa (MIPYMES).
Línea de Acción PQD 1.2.2. Impulsar la internacionalización de micro, pequeña y mediana empresa (MIPYMES), priorizando a las que están vinculadas con la

Ministerio de Economía Plan Operativo Institucional 2019

Vinculación del Programa a los Objetivos Estratégicos del MINEC y las Líneas de Acción del PQD 2014-2019	
producción de bienes transables.	
Línea de Acción PQD 1.2.4. Desarrollar un programa de encadenamiento y desarrollo de proveedores MYPE para la mediana y gran empresa.	
Descripción de alcances del Programa Presupuestario	
Resultado final (impacto)	Contribuir a la dinamización de la actividad productiva y comercial fortaleciendo las capacidades empresariales.
Resultado específico	Incrementar la competitividad del tejido productivo ocasionada por los bajos niveles de productividad, a través de servicios orientados al fomento, diversificación y transformación productiva
	Indicadores de resultado
	Crecimiento de las exportaciones de los sectores productivos de bienes priorizados en la PNFDTTP/* Valor de las exportaciones de los sectores productivos de bienes priorizados en la PNFDTTP/*
Subprograma 2.1. Fomento y Diversificación Productiva	Indicadores de producto
	Monto de cofinanciamiento otorgado para proyectos y concursos Fondos BID
	Monto de cofinanciamiento otorgado para Fast Track, proyectos y concursos. Fondos GOES
	Empresas apoyadas con asistencias técnicas especializadas en fomento productivo
	Empresas apoyadas con asistencias técnicas especializadas para la diversificación de la producción
	Empresas apoyadas asistencia técnica especializada para la diversificación de la producción
	Empresas apoyadas en temas de fomento y diversificación productiva
	Empresas capacitadas en el fortalecimiento de sus capacidades empresariales
	Acciones desarrolladas para el fortalecimiento del SFPE y la implementación de la PFDTP
	Subprograma 2.2. Transformación productiva
Unidas que integran el programa presupuestario	<ul style="list-style-type: none"> - Dirección del Fondo de Desarrollo Productivo - Dirección de Innovación y Calidad - Dirección de Fomento Productivo - Dirección de Coordinación de Políticas Productivas - Superintendencia de Obligaciones Mercantiles**

* La Unidad de Inteligencia Económica monitorea los indicadores de resultado del programa y su comportamiento no está bajo la responsabilidad de esta unidad.

** La Superintendencia de Obligaciones Mercantiles no ha programado indicadores claves en 2019.

Programa Presupuestario: Generación de Información estadística

Vinculación del Programa a los Objetivos Estratégicos del MINEC y las Líneas de Acción del PQD 2014-2019	
Objetivo Estratégico 5. Modernizar el marco legal e institucional del MINEC para mejorar la calidad de los bienes y servicios entregados a la ciudadanía.	
Línea de Acción PQD 11.2.1. Diseñar y ejecutar el Sistema Nacional de Planificación: Sistema Nacional de Información y Estadísticas , Estrategia Nacional de Desarrollo de largo plazo. Asimismo, institucionalizar la planificación estratégica y operativa y su articulación con el presupuesto por programas.	
Descripción de alcances del Programa Presupuestario	
Resultado final (impacto)	Construcción de un gobierno con capacidad de planificar y gestionar el desarrollo, y una administración pública profesional que garantice el acceso y la calidad en la prestación de bienes y servicios públicos
Resultado específico	Producir y proporcionar información estadística útil y oportuna para la planificación, formulación y evaluación de políticas públicas
	Indicadores de Resultado
	Oportunidad en la disponibilidad de información estadísticas Construcción de las bases de datos y elaboración de los documentos de resultados en los tiempos programados
Subprograma 3.1. Gestión del Programa Presupuestario	No aplica

Vinculación del Programa a los Objetivos Estratégicos del MINEC y las Líneas de Acción del PQD 2014-2019	
Subprograma 3.2 Generación y Publicación de Estadísticas Sociales	Indicadores de producto
	Elaboración del documento de resultados de EHPM
	Base de datos con variables demográficas actualizadas
	Base de datos depurada e integrada del Registro Único de Víctimas
	Estadísticas de género publicadas
Subprograma 3.3. Publicación de Estadísticas Económicas.	Indicadores de producto
	Bases de datos económicas entregadas a tiempo
	Publicaciones realizadas de índices económicos
Unidas que integran el programa presupuestario	Dirección General de Estadísticas y Censos

Programa Presupuestario: Regulación y Supervisión del Mercado de Hidrocarburos y Sector Minero

Vinculación del Programa a los Objetivos Estratégicos del MINEC y las Líneas de Acción del PQD 2014-2019	
Objetivo Estratégico 5. Modernizar el marco legal e institucional del MINEC para mejorar la calidad de los bienes y servicios entregados a la ciudadanía.	
Línea de Acción PQD. 1.11.3. Asegurar la eficacia, eficiencia y sostenibilidad de los subsidios que protegen el consumo de bienes y servicios esenciales para los sectores sociales excluidos.	
Descripción de alcances del Programa Presupuestario	
Resultado final (impacto)	Protección de la Economía familiar, principalmente de los sectores excluidos.
Resultado específico	Garantizar la provisión de bienes y servicios de calidad del mercado de hidrocarburos y minas, mediante su regulación y vigilancia efectiva
	Indicadores de Resultado
	Cumplimiento en cuanto a peso, precios de GLP, seguridad de cilindros portátiles y accesorios
	Cumplimiento de normativas técnicas para la explotación de canteras autorizadas
Subprograma 4.1. Regulación y Supervisión del Mercado de Hidrocarburos.	Indicadores de producto
	Correlación entre tiempo real de respuesta y el tiempo proyectado para los diferentes tramites de autorizaciones.(Mercado del Sector Hidrocarburos)
	Inspecciones de verificación realizadas. (Mercado de Hidrocarburos)
Subprograma 4.2. Regulación y Supervisión del Sector Minero no Metálico	Indicadores de producto
	Correlación entre el tiempo real de respuesta y el tiempo proyectado para los diferentes tramites de autorizaciones.(Sector Minero)
	Verificaciones realizadas. (Carteras o Explotaciones mineras)
Subprograma 4.3. Otorgamiento del Subsidio al GLP	Indicadores de producto
	Promedio de número de beneficiarios del subsidio al GLP

Ministerio de Economía Plan Operativo Institucional 2019

Vinculación del Programa a los Objetivos Estratégicos del MINEC y las Líneas de Acción del PQD 2014-2019	
	Promedio del número de beneficiarias del subsidio al GLP
Unidas que integran el programa presupuestario	Dirección de Hidrocarburos y Minas Centro Nacional de Atención y Administración de Subsidios* Dirección de Tecnologías de la Información**

*El Centro Nacional de Atención y Administración de Subsidio no programó indicadores claves en el 2018 y 2019.

** La Dirección de Tecnologías de la Información contribuye al seguimiento de los indicadores referidos al Promedio de número de beneficiarios y beneficiarias del subsidio al GLP.

Categoría Presupuestaria Acciones Centrales

La categoría presupuestaria Acciones Centrales tiene la finalidad de contribuir al desarrollo de los procesos que aseguren la eficacia, eficiencia y la transparencia en la gestión estratégica, administrativa y financiera del MINEC. Tiene como principal característica el que no proveen productos a una población objetivo, por lo que de acuerdo a los lineamientos del Ministerio de Hacienda, se estructura en dos niveles, constituidos por el nombre de Acciones Centrales y las Actividades o proyectos y sus indicadores asociados.

Vinculación de la Categoría Presupuestaria Acciones Centrales a los Objetivos Estratégicos del MINEC las Líneas de Acción del PQD 2014-2019	
Objetivo Estratégico 5. Modernizar el marco legal e institucional del MINEC para mejorar la calidad de los bienes y servicios entregados a la ciudadanía.	
Línea de Acción del PQD 11.2.1. Diseñar y ejecutar el Sistema Nacional de Planificación: Sistema Nacional de Información y Estadísticas, Estrategia Nacional de Desarrollo de largo plazo. Asimismo, institucionalizar la planificación Estratégica y operativa y su articulación con el presupuesto por programas.	
Línea de Acción PQD 11.4.1. Promover un Gobierno abierto, dialogante y en co-responsabilidad	
Línea de Acción PQD 5.3.1 Consolidar la institucionalidad y las estrategias especializadas para garantizar los derechos de las mujeres	
Descripción de alcances de la Categoría Acciones Centrales	
Resultado específico de la Categoría Presupuestaria Acciones Centrales	Asegurar la eficacia, eficiencia y la transparencia en la gestión y administración de los fondos públicos
Actividades o proyectos	Indicadores de proceso
Dirigir la gestión de la administración superior	<ul style="list-style-type: none"> - Medidas de política propuestas por el MINEC y adoptadas por el Gobierno - Mecanismo de información estratégica actualizada al Despacho
Ejecutar acciones de administración financiera y adquisiciones de bienes y servicios.	<ul style="list-style-type: none"> - Porcentaje de cumplimiento del plan de compras - Eficiencia en la ejecución del Presupuesto del MINEC
Realizar acciones de auditoría interna y control de las operaciones y actividades institucionales.	<ul style="list-style-type: none"> - Porcentaje de Unidades Organizativas auditadas. - Disminución del riesgo de las áreas auditadas en cumplimiento a recomendaciones plasmadas en informes de auditoría. - Porcentaje de áreas del MINEC consideradas de alto riesgo programadas y auditadas por año. - Porcentaje en que se afecta la ejecución del Plan de trabajo de la Gerencia de Auditoría Interna
Ejecutar acciones de administración de los recursos humanos y formación de capital	<ul style="list-style-type: none"> - Porcentaje de ejecución del Plan de Capacitación y Desarrollo del Personal - Porcentaje de empleados capacitados - Porcentaje de empleados participantes en temas de género

Ministerio de Economía Plan Operativo Institucional 2019

Vinculación de la Categoría Presupuestaria Acciones Centrales a los Objetivos Estratégicos del MINEC las Líneas de Acción del PQD 2014-2019	
Brindar asesoría y asistencia jurídica	Número de Asociaciones Cooperativas con beneficios fiscales.
Planificar, diseñar y evaluar el desempeño de los planes y proyectos institucionales	Información oportuna sobre los avances en la ejecución del Plan Operativo Institucional. Número de Unidades con Manuales Administrativos básicos autorizados
Realizar acciones de comunicación y acceso a la información pública	Posicionamiento del MINEC en los medios de comunicación social
Realizar acciones y gestiones de administración de servicios generales y otros	<ul style="list-style-type: none"> — Porcentaje de las respuestas oportunas a los hallazgos, observaciones o recomendaciones de las auditorías internas o externas realizadas directamente a la Dirección, y/o que la vinculen a través de las diferentes gerencias dependientes de la Dirección de Administración y Finanzas del MINEC — Porcentaje de cumplimiento de las cláusulas financieras del contrato colectivo de trabajo cumplidas en el año 2019. — Porcentaje de gestiones resueltas por la Dirección de Administración y Finanzas ante el Ministerio de Hacienda para lograr una ejecución financiera/presupuestaria eficiente. — Porcentaje de atención de solicitudes de transporte para misiones oficiales — Porcentaje de satisfacción de Unidades Organizativas en relación a los servicios prestados por la Gerencia de Administración — Mantenimiento de Sistemas Informáticos — Monto de cooperación técnica y financiera obtenidos — Porcentaje de proyectos por nivel de ejecución de acuerdo a su respectivo plan de trabajo: Proyectos con ejecución mayor o igual del 80% con respecto a su programación, a la fecha del cálculo — Porcentaje de proyectos por nivel de ejecución de acuerdo a su respectivo plan de trabajo: Proyectos con ejecución mayor del 50% y menor del 80% con respecto a su programación, a la fecha del cálculo — Porcentaje de proyectos por nivel de ejecución de acuerdo a su respectivo plan de trabajo: Proyectos con ejecución menor o igual del 50% con respecto a su programación, a la fecha del cálculo — Tasa de variación del consumo institucional de Energía — Tasa de variación del consumo institucional de Papelería — Tasa de variación de la generación de los residuos sólidos ordinarios — Tasa de recuperación de materiales reciclables (papel y cartón, metal, plástico) — Incorporación de los criterios ambientales en la adquisición de bienes y servicios. — Al menos dos Unidades Organizativas con indicadores asignados en el Plan de Trabajo de la Política de Igualdad y no Discriminación del MINEC para la Transformación Productiva para el año 2019, han cumplido 70% o más de lo programado, a la fecha del cálculo. — Tiempo promedio de respuesta a las atenciones a la ciudadanía
Unidad que lo integran	<ul style="list-style-type: none"> — Unidad de Asesoría y Coordinación — Gerencia de Comunicaciones — Gerencia de Auditoría Interna — Gerencia de Planificación y Desarrollo Institucional — Unidad de Cooperación Externa — Unidad Ambiental — Unidad de Género — Dirección de Asuntos Jurídicos — Dirección de Tecnologías de la Información — Unidad de Firma Electrónica* — Dirección de Administración y Finanzas — Dirección de Transparencia, Acceso a la Información y Participación Ciudadana — Gerencia de Administración — Gerencia Financiera — Gerencia de Recursos Humanos — Gerencia de Adquisiciones y Contrataciones

*La Unidad de Firma Electrónica no programó indicadores claves en el 2019.

VIII. Presupuesto Institucional 2019

Para el año 2019, los recursos presupuestarios aprobados por el Ministerio de Hacienda al Ramo de Economía es de \$124,062, 784.00, de los cuales \$113, 818,839.00 provienen del Fondo General; \$8, 843,945.00 de préstamos externos y \$1, 400,000.00 de donaciones.

En el siguiente cuadro se presenta los montos asignados a las unidades presupuestarias y la fuente de financiamiento para el periodo fiscal que se ejecuta.

Código	Unidad Presupuestaria	Fuente de financiamiento			Total
		Fondo General	Préstamos Externos	Donaciones	
1	Dirección de Administración Institucional	\$6,025,690.00			\$6,025,690.00
2	Política Comercial y Administración de Tratados	\$1,542,160.00			\$1,542,160.00
3	Comercio, Inversión y Productividad	\$3,866,235.00			\$3,866,235.00
4	Hidrocarburos y Minas	\$3,534,500.00			\$3,534,500.00
5	Vigilancia de las Obligaciones Mercantiles	\$374,180.00			\$374,180.00
6	Estadísticas y Censos	\$3,867,345.00			\$3,867,345.00
7	Apoyo a Instituciones adscritas al Ramo de Economía*	\$19,287,732.00		1,400,000.00	\$20,687,732.00
8	Apoyo a otras entidades**	\$75,320,997.00			\$75,320,997.00
9	Programa Corredores Productivos		8,843,945.00		\$8,843,945.00
		\$113,818,839.00	\$8,843,945.00	\$1,400,000.00	\$124,062,784.00

* Consejo de Vigilancia de la Contaduría Pública, Superintendencia de Competencia, Defensoría del Consumidor, Consejo Nacional de Energía, Consejo Nacional de Calidad, Instituto Salvadoreño de Fomento Cooperativo, la Comisión Nacional de la Micro y Pequeña Empresa (CONAMYPE) y el Consejo Salvadoreño de la Agroindustria Azucarera (CONSAA)

** Esta asignación corresponde a la operación subsidio del GLP, que se utiliza para el pago de subsidio a beneficiarios, pago de telefonía y pago de comisiones bancarias; apoyo al Centro para la Defensa del Consumidor, a la Asociación Nacional para la Protección de los Derechos de los Consumidores de El Salvador y al Colegio de Profesionales en Ciencias Económicas.

IX. Riesgos institucionales identificados año 2019

La identificación de riesgos para el POI 2019, se fundamenta en los riesgos, medidas y acciones identificadas por unidades claves del MINEC, que se presentan en la siguiente tabla. Los riesgos específicos que las unidades organizativas han identificado para alcanzar los resultados y metas establecidos para el 2019 han sido identificados en sus respectivos Planes Anuales de Trabajo.

No.	Descripción del Riesgo	Ocurrencia	Impacto	Exposición al Riesgo	Valoración del Riesgo	Medidas preventivas para minimizar o eliminar el riesgo
1	Externalidades que afecten el clima de negocios para la inversión y las exportaciones	3	3	9	ALTA	Propuestas para revisión y actualización de normativa relacionada a facilitar y fomentar las inversiones y exportaciones, elaborar y coordinar estrategias integrales que minimicen los factores adversos a la inversión y exportaciones
2	Que bajen los niveles de Inversión Extranjera Directa,	3	3	9	ALTA	Propuestas para revisión y actualización la normativa relacionada a facilitar y fomentar las inversiones y

Ministerio de Economía Plan Operativo Institucional 2019

No.	Descripción del Riesgo	Ocurrencia	Impacto	Exposición al Riesgo	Valoración del Riesgo	Medidas preventivas para minimizar o eliminar el riesgo
	privada y pública					exportaciones desde las competencias del MINEC
3	Reducción de fondos para la entrega del subsidio por incrementos de precio de GLP.	3	3	9	ALTA	Propuestas para revisión y actualización de las normas para la entrega del subsidio a beneficiarios.
4	Inestabilidad Fiscal.	2	2	4	BAJA	Racionalizar el Gasto asignado en cumplimiento con la Política Presupuestaria del Estado.
5	Limitado apoyo de las instituciones gubernamentales para la coordinación y ejecución de las políticas públicas vinculadas al MINEC	3	3	9	ALTA	Establecer acuerdos entre titulares, que permitan el desarrollo efectivo del trabajo en equipo y distribución de responsabilidades.
6	Disminución de recursos para los programas del MINEC	3	3	9	ALTA	Priorizar el uso de los recursos asignados y aplicar las normas de austeridad y ahorro establecidas para la gestión.
7	Cambios en las prioridades de los países con los que se realizan negociaciones comerciales y la integración regional	3	3	9	ALTA	Establecer e impulsar estrategias que fortalezcan la administración de los tratados comerciales vigentes. Profundizar procesos de integración regional, impulsando iniciativas que fortalezcan dicho procesos.
8	Medidas adoptadas por los socios comerciales que sean incompatibles con los compromisos asumidos en los Acuerdos comerciales	2	3	6	MODERADA	Monitoreo constante de las políticas y normativa de los socios comerciales. Activar los mecanismos de consulta establecida en los Acuerdos comerciales.
9	Disminución en la recolección de información a través de encuestas por la inseguridad a nivel nacional.	3	3	9	ALTA	Establecer contactos a nivel territorial y elaborar e implementar un protocolo de coordinación territorial.

1: Baja probabilidad de ocurrencia o impacto
 2: Probabilidad moderada de ocurrencia o impacto
 3: Alta probabilidad de ocurrencia o impacto
 EXPOSICIÓN AL RIESGO = OCURRENCIA X IMPACTO

Ministerio de Economía Plan Operativo Institucional 2019

X. Planes Anuales de Trabajo de las Unidades Organizativas organizadas por Programas Presupuestarios

Programa Fortalecimiento del Comercio Exterior y Apoyo a las Inversiones.

1. Indicadores Claves del Programa

No	INDICADOR KPI	AREA RESPONSABLE	METODO DE CALCULO	MEDIO DE VERIFICACIÓN	UNIDAD DE MEDIDA	PERIODO	DIR	LINEA BASE		2019	
								VALOR	AÑO	LIMITE DE CONTROL	META
Resultado Específico: 1.1 Incrementar el volumen y valor de productos exportados y promover el desarrollo de inversiones generadoras de empleo.											
1	1.0.Variación del valor de las exportaciones (Contribuir a incrementar las exportaciones en 1,500 millones con respecto al quinquenio anterior)	Unidad de Inteligencia Económica	Valor monetario de las exportaciones año "t" - Valor monetario de las exportaciones año "t-1"	Informe de base de datos de la DGA y del BCR e Informe de comercio exterior	Millón de dólares	Anual	+	N/A	N/A	5700	6000
2	2.0.Número de nuevos mercados de destino con exportaciones promedio de \$500,000 para el año	Unidad de Inteligencia Económica	Sumatoria de los mercados que cumplan con cualquiera de las siguientes condiciones: 1- ser nuevo (el año previo no registraba valor en las explotaciones o estas eran inferiores a los US\$ 10 mil) y que se haya exportado arriba de los 500 mil en el año; 2- que hayan duplicado sus exportaciones en el año "t" respecto al año "t-1"	Base de Datos BCR y Aduana	Número	Anual	+	N/A	N/A	1	2
3	7.0.Mejora de los componentes del Índice de Competitividad Global atribuibles al MINEC	Unidad de Inteligencia Competitiva	Posición alcanzada en el Índice de Competitividad Global, elaborado por el Foro Económico Mundial.	(Informe del Foro Económico Mundial : reporte de competitividad global	Posición	Anual	-	105.00	2017	105	100
Subprograma 1.1: Posicionamiento de Bienes y Servicios en Mercados Internacionales.											
4	1.0.Acuerdos comerciales suscritos	Dirección de Política Comercial	Conteo simple	Archivos de la dirección o en el archivo institucional	Número	Anual	+	N/A	N/A	1	1
5	2.0.Personas capacitadas	Dirección de Administración de Tratados Comerciales	Conteo simple	Registros de asistencia en archivos de la dirección o en el archivo institucional	Número	Anual	+	N/A	N/A	140	200
6	3.0.Casos atendidos en el marco del Sistema Nacional de	Dirección de Administración de	Sumatoria de datos	Informe de casos atendidos	Número	Anual	+	1.00	2015	1	1

Ministerio de Economía Plan Operativo Institucional 2019

No	INDICADOR KPI	AREA RESPONSABLE	METODO DE CALCULO	MEDIO DE VERIFICACIÓN	UNIDAD DE MEDIDA	PERIODO	DIR	LINEA BASE		2019	
								VALOR	AÑO	LIMITE DE CONTROL	META
	Defensa Comercial	Tratados Comerciales									
7	4.0.Eventos de capacitación realizados	Representación Permanente del MINEC ante la OMC y OMPI	Sumatoria de eventos	Informe de eventos realizados	Número	Anual	+	N/A	N/A	7	10
8	5.0.Estudios e investigaciones relacionadas (OMC-OMPI)	Representación Permanente del MINEC ante la OMC y OMPI	Sumatoria de estudios e investigaciones realizados	Documentos de estudios e investigaciones realizados	Número	Anual	+	N/A	N/A	32	36
9	6.0.Estudios e investigaciones relacionadas (UIE)	Unidad de Inteligencia Económica	Sumatoria de documentos realizados	Documentos de estudios e investigaciones realizados	Número	Anual	+	N/A	N/A	20	25
Subprograma 1.2: Mejora en el Clima de Negocios y Apoyo a las Inversiones Nacionales y Extranjeras.											
10	1.0.Mejora de los componentes del Doing Business atribuibles al MINEC (Índice de facilitación de negocios)	Unidad de Inteligencia Competitiva	Posición (DTF) alcanzada en las áreas que conforman el Doing Business	Informe del Banco mundial : Doing Business	Posición	Anual	-	N/A	N/A	85	80
11	4.0.Empleos atendidos	Dirección Nacional de Inversiones	Sumatoria de empresas atendidas en el año	Registro e informes del MINEC	Número	Anual	+	N/A	N/A	1400	1800
Subprograma 1.3: Integración Económica Centroamericana.											
12	5.0.Resoluciones, acuerdos, informe y documentos de integración económica centroamericana aprobados	Dirección de Política Comercial	Conteo simple	Archivos de la dirección o en el archivo institucional	Número	Anua	+	N/A	N/A	2	2

Ministerio de Economía Plan Operativo Institucional 2019

2. Programación de proyectos, indicadores y metas

Código					Proyecto/ Actividades	Indicador de Resultado	Unidad Responsable	Meta Física y Unidad de Medida	Medio de verificación	Distribución Mensual de la Meta Física											
OE	AE	PP	SPP	No.						E	F	M	A	M	J	J	A	S	O	N	D
Subprograma 1.1: Posicionamiento de Bienes y Servicios en Mercados Internacionales.																					
3	3	1	1	42-E	Administrar Acuerdos Comerciales	Mejorar las condiciones de acceso preferencial de los productos salvadoreños a los mercados de los países con los cuales El Salvador ha suscrito un Acuerdo de Libre Comercio.	Dirección de Administración de Tratados Comerciales	1	Acuerdo												
				42.1	Presentar propuestas técnicas en materia de acceso y reglas de origen para mejorar las condiciones en las que ingresan los productos salvadoreños bajo los acuerdos comerciales vigentes.	42.1.1 Propuestas técnicas para mejorar las condiciones de acceso de los productos salvadoreños bajo los acuerdos comerciales presentados.		1	Propuesta	Documento							1				
				42.2	Analizar y notificar normas, reglamentos técnicos y regulaciones sometidas a consulta nacional e internacional, así como las notificaciones ordinarias de la OMC.	42.2.1 Documentos notificados, de manera que las empresas puedan identificar los requisitos que deben cumplir en mercados externos.		90	Documento	documento		22		23		22	23				
				42.3	Elaborar, publicar y dar seguimiento a los programas de desgravación arancelaria de los acuerdos comerciales en vigencia.	42.3.1 Programas de desgravación arancelaria publicados.		9	Documento	Documento							9				
				42.4	Administrar la asignación de cuotas anuales y la emisión y control de las licencias de importación de los contingentes de productos agropecuarios.	42.4.1 Licencias de importación otorgadas a las empresas beneficiarias de contingentes arancelarios.		500	Acuerdo	Documentos		160		150		120	70				
				42.5	Contribuir en la administración del mecanismo de donación de alimentos e insumos agrícolas, en el marco de la Comisión consultiva sobre el manejo de donaciones.	42.5.1 Dictámenes de donaciones analizados.		150	Resolución	Documentos		35		40		40	35				
				42.6	Promover la inclusión de aspectos vinculados con la igualdad de género en la administración de los acuerdos comerciales.	42.6.1 Informe de acciones que contribuyan a la incorporación del enfoque de género en la administración de los Acuerdos de Libre Comercio vigentes.		1	Informe	Informe presentado							1				
3	3	1	1	43-E	Divulgar, capacitar y brindar asesorías técnicas sobre comercio exterior	Llevar a cabo actividades de capacitación y asesoría mediante las cuales se contribuya al fortalecimiento de los conocimientos	Dirección de Administración de Tratados Comerciales	3	Evento												

Ministerio de Economía Plan Operativo Institucional 2019

Código					Proyecto/ Actividades	Indicador de Resultado	Unidad Responsable	Meta Física y Unidad de Medida	Medio de verificación	Distribución Mensual de la Meta Física													
OE	AE	PP	SPP	No.						E	F	M	A	M	J	J	A	S	O	N	D		
						teóricos y prácticos sobre las distintas disciplinas comerciales y al cumplimiento de las disposiciones establecidas en los diferentes ALCs, por parte de los distintos sectores nacionales.																	
				43.1	Realizar actividades de capacitación para fortalecer las capacidades técnicas de representantes de los sectores público y privado vinculados con el comercio exterior.	43.1.1 Actividades de capacitación realizadas		200	Beneficiado	Registros de asistencia						100						100	
				43.2	Asesorar a los sectores productivos nacionales y demás usuarios del comercio exterior, sobre las normas y procedimientos contenidos en los Acuerdos de Libre Comercio suscritos.	43.2.1 Asesorías realizadas		240	Asesoría	Documento	20	20	20	20	20	20	20	20	20	20	20	20	20
				43.3	Brindar asesoría especializada a los sectores productivos sobre las disposiciones de origen contenidas en los Acuerdos de Libre Comercio vigentes, para contribuir a garantizar el acceso a los mercados bajo condiciones preferenciales.	43.3.1 Personas naturales y jurídicas asesoradas sobre el cumplimiento de las disposiciones de origen cuentan con la información que asegure el acceso de sus productos en condiciones preferenciales a los mercados con los que se tiene Acuerdos Comerciales.		50	Persona	Informes					25							25	
3	3	1	1	44-E	Desarrollar e implementar el Sistema Nacional de Defensa Comercial	Implementar el Sistema Nacional de Defensa Comercial y coordinar las acciones que contribuyan a la defensa comercial de los sectores productivos nacionales ante prácticas desleales de comercio y la aplicación de medidas de salvaguardia.	Dirección de Administración de Tratados Comerciales	1	Informe														
				44.1	Implementar el Plan de Trabajo del Sistema de Defensa Comercial.	44.1.1 Plan Trabajo del Sistema de Defensa Comercial implementado.		2	Informe	Informe de implementación del Plan de Trabajo					1								1
				44.2	Analizar y elaborar documentación que fundamente los casos de solución de controversias y de defensa comercial.	44.2.1 Solicitudes de investigación en materia de Defensa Comercial y casos de solución de controversias atendidos.		3	Documento	Informe de estado de casos			1		1								1
3	3	1	1	19-E	Programa de formación y	Eventos realizado	Dirección de	2	Evento														

Ministerio de Economía Plan Operativo Institucional 2019

Código					Proyecto/ Actividades	Indicador de Resultado	Unidad Responsable	Meta Física y Unidad de Medida	Medio de verificación	Distribución Mensual de la Meta Física													
OE	AE	PP	SPP	No.						E	F	M	A	M	J	J	A	S	O	N	D		
					capacitación en materia de comercio exterior		Política Comercial																
				19.1	Divulgar, capacitar y brindar asesoría técnica sobre comercio exterior	19.1.1 Personas capacitadas		4	Evento	Lista de participantes				1		1		1					1
3	3	1	1	39-E	Acuerdos comerciales	Acuerdos o tratados suscritos	Dirección de Política Comercial	1	Acuerdo														
				39.1	Acuerdo Comercial de Centroamérica con el Reino Unido.	39.1.1 Acuerdo Comercial suscrito		4	Documento	Documento, ayuda memorias de reuniones	1					1					1		1
				39.2	Acercamiento con socios comerciales Asiáticos	39.2.1 Documento		1	Documento	Documento													1
				39.3	Propiedad Intelectual	39.3.1 Documento		2	Documento	Documento, ayuda memoria						1							1
				39.4	Acuerdo comercial con Canadá.	39.4.1 Documento		2	Documento	Documento											1		1
				39.5	Acuerdo comercial con Perú	39.5.1 Documento		2	Documento	Documento						1							1
3	3	1	1	30-E	Programa de gestión de fortalecimiento de capacidades de funcionarios del sector público y privado, en comercio multilateral, incluyendo propiedad intelectual	Apoyar para llevar a cabo eventos de capacitación, mediante los cuales se contribuya a fortalecer los conocimientos teóricos y prácticos sobre las distintas disciplinas comerciales, por parte de los distintos sectores nacionales	Representación Permanente del MINEC ante la OMC y OMPI	147	Documento														
				30.1	Gestiones a favor de las actividades relacionadas con la cooperación no reembolsable y cooperación sur-sur en materia de comercio internacional, incluyendo propiedad intelectual	30.1.1 Gestiones a favor de las actividades relacionadas a la cooperación en materia de comercio internacional		136	Documento	Gestiones/documento	12	12	13	12	12	13	12	4	13	12	12	9	
				30.2	Eventos relacionados con la cooperación no reembolsable y cooperación sur-sur en materia de comercio internacional, incluyendo propiedad intelectual	30.2.1 Eventos relacionados a la cooperación en materia de comercio internacional		11	Evento	Evento		1	2	2	1	1	1		2	1			
3	3	1	1	35-E	Impulsar estrategias para la participación de El Salvador en las negociaciones comerciales en el marco de la Organización Mundial del Comercio (OMC) y la Organización Mundial de la Propiedad Intelectual (OMPI)	Documentos	Representación Permanente del MINEC ante la OMC y OMPI	1004	Documento														
				35.1	Coordinación con DATCO, POLICOM y por su medio a instituciones relacionadas, para la participación en Comités Ordinarios y de negociación de la OMC y Comités de	35.1.1 Coordinación		562	Documento	Documento	18	55	57	55	55	57	55	6	57	55	55	37	
						35.1.2 Asistencia a reuniones		157	Documento	Convocatoria		7	15	17	15	15	17	15	2	17	15	15	7
						35.1.3 Informes en áreas prioritarias		133	Informe	Informe		5	12	14	12	12	14	12	2	14	14	15	7

Ministerio de Economía Plan Operativo Institucional 2019

Código					Proyecto/ Actividades	Indicador de Resultado	Unidad Responsable	Meta Física y Unidad de Medida	Medio de verificación	Distribución Mensual de la Meta Física													
OE	AE	PP	SPP	No.						E	F	M	A	M	J	J	A	S	O	N	D		
					la OMPI; asistencia a reuniones e informe de resultados en áreas prioritarias																		
				35.2	Elaboración y coordinación de análisis o estudios y/o actividades relacionadas con las asignaciones especiales de los Despachos	35.2.1 Elaboración de análisis o estudios y/o actividades relacionadas con las asignaciones especiales del Despacho		36	Documento	Documento	2	3	3	3	4	4	3	2	3	3	3	3	
				35.3	Apoyo en participación en negociaciones de Acuerdos Comerciales, así como de otros Organismos relacionados con el comercio internacional y/o realizar gestiones encaminadas a la administración de los mismos, de acuerdo con las asignaciones especiales de los despachos	35.3.1 Apoyo en negociaciones de Acuerdos Comerciales y en Organismos relacionados con el comercio internacional, incluyendo la apertura de acceso a mercados con los países asiáticos y suramericanos, y/o realizar gestiones encaminadas a la administración de los mismos, de acuerdo con las asignaciones de los Despachos		26	Documento	Documento	1	2	3	2	3	2	3	1	2	3	2	2	
				35.4	Coordinación y seguimiento a temas nuevos (en fase de exploración) en la Organización Mundial del Comercio, incluyendo comercio electrónico, MIPYMEs, inversión, reforma del sistema multilateral, entre otros	35.4.1 Coordinación		32	Documento	Documento	2	2	6	3	3	4	2		3	2	2	3	
						35.4.2 Asistencia a reuniones		31	Documento	Convocatoria	2	2	6	2	3	4	2			3	2	2	3
						35.4.3 Informes en áreas prioritarias		27	Informe	Informe	2	2	4	2	3	3	2			2	2	2	3
5	5	1	1	1-0	Gestiones Administrativas	Actividades/gestiones administrativas	Representación Permanente del MINEC ante la OMC y OMPI	148	Documento														
				1.1	Elaborar informe de actividades, reportes y/o gestiones administrativas	1.1.1 Elaborar informe de actividades, reportes y/o gestiones administrativas		148	Documento	Documento	13	13	13	13	13	13	13	5	13	13	13	13	
5	5	1	1	2-0	Transformación Productiva con igualdad de género	Aporte al plan de trabajo de la Política de Igualdad y no discriminación del Ministerio de Economía para la transformación productiva	Representación Permanente del MINEC ante la OMC y OMPI	3	Documento														
				2.1	Promoción de la inclusión de aspectos vinculados con la igualdad de género en la normativa nacional relacionada con el comercio internacional: por un lado facilitando la participación de las mujeres como exportadoras y por otro contribuyendo al cumplimiento de	2.1.1 Definir el mecanismo mediante el cual es posible proponer la incorporación del enfoque de igualdad de género		1	Documento	Documento									1				
						2.1.2 Elaborar propuestas para incorporar el enfoque de Género en alguna agenda o		1	Documento	Documento		1											

Ministerio de Economía Plan Operativo Institucional 2019

Código					Proyecto/ Actividades	Indicador de Resultado	Unidad Responsable	Meta Física y Unidad de Medida	Medio de verificación	Distribución Mensual de la Meta Física																
OE	AE	PP	SPP	No.						E	F	M	A	M	J	J	A	S	O	N	D					
					los derechos laborales	en alguna normativa relacionada con el comercio																				
				2.2	Incorporación del enfoque de igualdad de género en los proyectos que se estén realizando y de otros que se pretendan desarrollar en el posicionamiento de la Propiedad Intelectual como elemento clave para el desarrollo productivo nacional	2.2.1 Implementación del mecanismo a desarrollar para el fortalecimiento de capacidades como el desarrollo organizacional en el territorio, en el marco del posicionamiento de la Propiedad Intelectual, para generar los espacios con enfoque de igualdad de género		1	Documento	Documento														1		
3	3	1	1	25-E	Sistema de Inteligencia Comercial. Potenciando la complementariedad institucional.	-Se incrementa el número de mercados destino para los bienes y servicios para incrementar las exportaciones y las inversiones.-Se incrementan las exportaciones totales.-Se incrementa la inversión privada domestica del país.	Unidad de Inteligencia Competitiva	2	Informe																	
				25.1	Creación del Sistema de Inteligencia Comercial	25.1.1 Número de informes sobre gestiones elaboradas		2	Informe	Informe presentado			1											1		
3	3	1	1	26-E	Estrategias para el desarrollo exportador para los sectores de transformación de la Política Nacional de Fomento, Diversificación y Transformación Productiva.	-Se incrementa el número de mercados destino para los bienes y servicios para incrementar las exportaciones y las inversiones.-Se incrementan las exportaciones totales.-Se incrementa la inversión privada domestica del país.-Se incrementa la inversión extranjera directa.	Unidad de Inteligencia Competitiva	5	Informe																	
				26.1	Análisis de informes internacionales sobre perspectivas económicas, comerciales y de competitividad a nivel mundial	26.1.1 Número de informes sobre índices internacionales de competitividad elaborados		3	Informe	Informes presentados							1	1	1							
				26.2	Diagnóstico de la situación competitiva nacional	26.2.1 Número de informes sobre avances Análisis de prospectiva		1	Informe	Informe presentado				1												
						26.2.2 Número de informes sobre avances de la creación de Índice Nacional de Competitividad		1	Informe	Informe presentado		1														
3	3	1	1	1-O	Fortalecimiento del recurso	- Aumento de las	Unidad de	2	Informe																	

Ministerio de Economía Plan Operativo Institucional 2019

Código					Proyecto/ Actividades	Indicador de Resultado	Unidad Responsable	Meta Física y Unidad de Medida	Medio de verificación	Distribución Mensual de la Meta Física														
OE	AE	PP	SPP	No.						E	F	M	A	M	J	J	A	S	O	N	D			
					humano	capacidades técnicas del equipo - Elaboración de informes técnicos con mayor nivel de complejidad - Mejora en diversas áreas actitudinales y otros	Inteligencia Competitiva																	
				1.1	Capacitaciones para el fortalecimiento del recurso humano	1.1.1 Número de capacitación atendidas (al menos una capacitación en materia de enfoque de género)		2	Reporte	Reportes de capacitaciones atendidas					1				1					
3	3	1	1	2-O	Apoyo técnico para la toma de decisiones	- Entrega de información estratégica, según solicitud - Provisión de insumos para la toma de decisiones	Unidad de Inteligencia Competitiva	12	Reporte															
				2.1	Elaboración de documentos y otras solicitudes de los titulares, otras direcciones y de otras dependencias públicas	2.1.1 Número de solicitudes atendidas		12	Reporte	Reportes elaborados	1	1	1	1	1	1	1	1	1	1	1	1	1	1
3	3	1	1	25-E	Sistema de Inteligencia Comercial. Potenciando la complementariedad institucional.	-Se incrementa el número de mercados destino para bienes y servicios para incrementar las exportaciones y las inversiones. -Se incrementan las exportaciones totales. -Se incrementa la inversión privada domestica del país.- -Se incrementas la inversión extranjera directa.	Unidad de Inteligencia Económica	2	Informe															
				25.1	Gestión de indicadores socioeconómicos para la actualización del SISE	25.1.1 Número de informes sobre gestiones elaboradas		2	Informe	Informe presentado					1								1	
3	3	1	1	26-E	Estrategias para el desarrollo exportador para los sectores de transformación de la Política Nacional de Fomento, Diversificación y Transformación Productiva.	-Se incrementa el número de mercados destino para bienes y servicios para incrementar las exportaciones y las inversiones. -Se incrementan las exportaciones totales. -Se incrementa la inversión privada domestica del país. -Se incrementas la inversión extranjera directa.	Unidad de Inteligencia Económica	116	Otro															
				26.1	Alertas económicas (PIB, empleo, remesas, comercio de bienes, IED,	26.1.1 Número de alertas económicas elaboradas		96	Otro	Alertas realizadas	7	7	10	7	7	10	7	7	10	7	7	7	10	

Ministerio de Economía Plan Operativo Institucional 2019

Código					Proyecto/ Actividades etc.)	Indicador de Resultado	Unidad Responsable	Meta Física y Unidad de Medida	Medio de verificación	Distribución Mensual de la Meta Física													
OE	AE	PP	SPP	No.						E	F	M	A	M	J	J	A	S	O	N	D		
				26.2	Informes, reportes y/o análisis sobre desempeño socioeconómico a nivel nacional	26.2.1 Número de informes, reportes y/o análisis sobre desempeño socioeconómico elaborados		12	Informe	Informes de análisis sobre desempeño socioeconómico realizados y/o difundidos	1	1	1	1	1	1	1	1	1	1	1	1	
				26.3	Análisis de informes internacionales sobre perspectivas socioeconómicas	26.3.1 Número de informes sobre perspectivas socioeconómicas elaborados		8	Informe	Informes realizados		1	1	1		1	1			1	1		
3	3	1	1	1-O	Gestión del conocimiento para la mejora en el desempeño socioeconómico nacional	divulgaciones de estudios y/o infografías elaborados en materia socioeconómica	Unidad de Inteligencia Económica	97	Otro														
				1.1	Divulgación de estudios elaborados en materia socioeconómica	1.1.1 Sitio Web actualizado y de acceso al público		1	Otro	Sitio Web en funcionamiento			1										
				1.1		1.1.2 Número de divulgaciones de estudios y/o infografías elaborados en materia socioeconómica		96	Publicación	Publicaciones en sitio web			24	7	7	10	7	7	10	7	7	10	
3	3	1	1	2-O	Fortalecimiento del recurso humano	Capacitaciones para el fortalecimiento del recurso humano	Unidad de Inteligencia Económica	2	Reporte														
				2.1	Capacitaciones para el fortalecimiento del recurso humano	2.1.1 Número de capacitación atendidas (al menos una capacitación en materia de enfoque de género)		2	Reporte	Reportes de capacitaciones atendidas					1					1			
3	3	1	1	3-O	Apoyo técnico para la toma de decisiones	Número de solicitudes atendidas	Unidad de Inteligencia Económica	12	Otro														
				3.1	Elaboración de documentos y otras solicitudes de los titulares, direcciones y de otras dependencias públicas o agentes externos	3.1.1 Número de solicitudes atendidas		12	Reporte	Reportes elaborados	1	1	1	1	1	1	1	1	1	1	1	1	1
Subprograma 1.2: Mejora en el Clima de Negocios y Apoyo a las Inversiones Nacionales y Extranjeras.																							
1	1	1	2	25-E	Elaborar propuestas para la remoción de obstáculos para la ampliación de inversiones existentes	Facilitar la operatividad de las empresas	Dirección Nacional de Inversiones	18001	Servicio														
				25.1	Incorporar nuevos Servicios en MiEmpresa.gob.sv (ventanilla virtual)	25.1.1 Servicio		1	Servicio	Servicio operando en ventanilla													1
				25.2	Acercamiento estratégico y sistemático a los inversionistas potenciales y establecidos en el país	25.2.1 Reporte		84	Reporte	Listado de empresas	7	7	7	7	7	7	7	7	7	7	7	7	7
				25.3	Asistir al inversionista y brindar servicios de manera continua y sistemática en sus procesos de	25.3.1 Servicios		1200	Servicio	Listado de servicios prestados	100	100	100	100	100	100	100	100	100	100	100	100	100

Ministerio de Economía Plan Operativo Institucional 2019

Código					Proyecto/ Actividades	Indicador de Resultado	Unidad Responsable	Meta Física y Unidad de Medida	Medio de verificación	Distribución Mensual de la Meta Física												
OE	AE	PP	SPP	No.						E	F	M	A	M	J	J	A	S	O	N	D	
					establecimiento.																	
				25.4	Programa de promoción y sensibilización para el registro de la inversión y miempresa.gob	25.4.1 Publicación		4	Publicación	Publicación en medios de comunicación	1					1			1			
				25.5	Elaboración y presentación de propuestas de simplificación	25.5.1 Propuesta		3	Propuesta	propuesta presentada a las autoridades			1						1	1		
3	3	1	2	40-E	Reformar y/o elaborar leyes y reglamentos y normativas que estimulen la Inversión privada	Facilitación del clima de negocios	Dirección Nacional de Inversiones	1	Documento													
				40.1	Elaborar Reglamento de Ley de la Zona Económica Especial	40.1.1 anteproyecto		1	Anteproyecto	Documento de anteproyecto										1		
				40.2	Elaboración de Reglamento de Ley de Zonas Francas Industriales y de comercialización	40.2.1 anteproyecto		1	Anteproyecto de ley	Documento de Anteproyecto										1		
				40.3	Revisión de Reglamento de Ley de Inversiones	40.3.1 Anteproyecto		1	Anteproyecto de ley	Documento de anteproyecto										1		
				40.4	Revisión de Ley de Zonas Francas Industriales y de comercialización, ley de servicios Internacionales y su Reglamento.	40.4.1 Documento		1	Documento	documento										1		
3	3	1	2	1-O	Administrar y gestionar servicios de facilitación de operaciones de las empresas	empresas beneficiadas, monitoreadas e informes	Dirección Nacional de Inversiones	10	Informe													
				1.1	Evaluar y resolver solicitudes, bajo la Ley de ZF, LSI, LRDA, LI, LEJ	1.1.1 Empresa beneficiada		120	Empresa	Acuerdo de beneficio o resolución			30			30			30		30	
				1.2	Elaborar Informes de Desempeño de Zonas Francas	1.2.1 Informe elaborado		4	Informe	Informe Trimestral elaborado			1			1			1		1	
				1.3	Monitoreo de empresas beneficiadas	1.3.1 Empresas monitoreadas		279	Empresa	Listado de empresas visitadas	18	27	24	24	27	24	24	24	27	24	24	12
				1.4	Elaborar Informes sobre empresas beneficiarias de la Ley de Zonas Francas	1.4.1 Informe elaborado		4	Informe	Informe Trimestral elaborado			1			1			1		1	
				1.5	Elaborar Informes de cumplimiento de empresas beneficiarias de Ley de Servicios Internacionales	1.5.1 Informe elaborado		2	Informe	Informe Semestral	1					1						
Subprograma 1.3: Integración Económica Centroamericana.																						
4	4	1	3	12-E	Modernización y elaboración de instrumentos legales de la Integración Económica Centroamericana	Resolución de COMIECO y documentos	Dirección de Política Comercial	4	Documento													

Ministerio de Economía Plan Operativo Institucional 2019

Código					Proyecto/ Actividades	Indicador de Resultado	Unidad Responsable	Meta Física y Unidad de Medida	Medio de verificación	Distribución Mensual de la Meta Física													
OE	AE	PP	SPP	No.						E	F	M	A	M	J	J	A	S	O	N	D		
				12.1	Formular y negociar instrumentos técnicos y jurídicos de la Unión Aduanera Centroamericana. .	12.1.1 Resolución de Comieco, Ayuda memoria		4	Documento	Resolución de Comieco, Ayuda memoria						2						2	
				12.2	Desarrollar mecanismos y procedimientos para contribuir a la simplificación y facilitación el comercio.	12.2.1 Documento, Ayuda Memorias		2	Documento	Documento, Ayuda Memorias						1							1
				12.3	Consolidar la incorporación de El Salvador al Proceso de Integración Profunda del Triángulo Norte de Centroamérica.	12.3.1 Resolución de Instancia Ministerial, acuerdos de la instancia ejecutiva		4	Documento	Documento ayuda memoria						2							2

Ministerio de Economía Plan Operativo Institucional 2019

Programa Fortalecimiento de la Competitividad Empresarial

1. Indicadores Claves del Programa

No.	INDICADOR KPI	AREA RESPONSABLE	METODO DE CALCULO	MEDIO DE VERIFICACIÓN	UNIDAD DE MEDIDA	PERIODO	DIR	LINEA BASE		2019		
								VALOR	AÑO	LIMITE DE CONTROL	META	
Resultado Específico: 2.1 Incrementar la competitividad del tejido productivo ocasionada por los bajos niveles de productividad, a través de servicios orientados al fomento, diversificación y transformación productiva.												
13	9.0.Crecimiento de las exportaciones de los sectores productivos de bienes priorizados en la PNFDTP	Unidad de Inteligencia Económica	Informes del BRC	Estadísticas del sector externo, BCR y MINEC	Porcentaje	Trimestral	+	N/A	N/A	0	5	
14	10.0.Valor de las exportaciones de los sectores productivos de bienes priorizados en la PNFDTP	Unidad de Inteligencia Económica	Informes del BCR	Estadísticas del sector externo BCR y MINEC	Millón de dólares	Trimestral	+	N/A	N/A	4106.55	4311.87	
Subprograma 2.1:Fomento y Diversificación Productiva												
15	1.0. Monto de cofinanciamiento otorgado para Fast Track, proyectos y concursos. Fondos GOES	Dirección del Fondo de Desarrollo Productivo	Sumatoria de montos de iniciativas de cofinanciamientos otorgados para fast Track, proyectos y concursos con fondos GOES	Informe de montos de cofinanciamientos aprobados. Fondos GOES	Dólar americano	Trimestral	+	N/A	N/A	390,000	1,300,000	
16	13.0.Monto de cofinanciamiento otorgado para proyectos y concursos Fondos BID	Dirección del Fondo de Desarrollo Productivo	Sumatoria de montos de proyectos y concursos de cofinanciamiento otorgadas con fondos BID	Informe de montos de cofinanciamiento aprobados fondos BID	Dólar americano	Trimestral	+	N/A	N/A	606893.04	2022976.8	
17	6.0.Emresas apoyadas con asistencias técnicas especializadas en fomento productivo	Dirección de Innovación y Calidad	Sumatoria simple de empresas asistidas	Informes y reportes de asistencias técnicas especializadas en fomento productivo y Registros administrativos	Número	Anual	+	225.00	2013	65	75	
18	6.0.Emresas apoyadas con asistencias técnicas especializadas en fomento productivo	Dirección de Fomento Productivo	Sumatoria simple de empresas asistidas	Informes y reportes de asistencias técnicas especializadas en fomento productivo y Registros	Número	Anual	+	67.00	2013	143	148	

Ministerio de Economía Plan Operativo Institucional 2019

No.	INDICADOR KPI	AREA RESPONSABLE	METODO DE CALCULO	MEDIO DE VERIFICACIÓN	UNIDAD DE MEDIDA	PERIODO	DIR	LINEA BASE		2019	
								VALOR	AÑO	LIMITE DE CONTROL	META
				administrativos							
19	7.0. Empresas apoyadas asistencia técnica especializada para la diversificación de la producción	Dirección de Innovación y Calidad	Sumatoria simple de empresas asistidas	Informes y reportes de asistencias técnicas especializadas en diversificación productiva, Registros administrativos	Número	Anual	+	18.00	2013	55	65
20	8.0. Empresas apoyadas en temas de fomento y diversificación productiva	Dirección de Coordinación de Políticas Productivas	Sumatoria simple de empresas apoyadas	Informes de iniciativas apoyadas	Número	Anual	+	60.00	2013	60	65
21	9.0. Empresas capacitadas en el fortalecimiento de sus capacidades empresariales	Dirección de Coordinación de Políticas Productivas	Sumatoria simple de iniciativas apoyadas	Informes de empresas capacitadas	Número	Anual	+	40.00	2013	40	45
22	10.0. Acciones desarrolladas para el fortalecimiento del SFPE y la implementación de la PFDTP	Dirección de Coordinación de Políticas Productivas	Sumatoria simple de iniciativas apoyadas	Informes de acciones desarrolladas	Número	Anual	+	10.00	2015	10	12

Ministerio de Economía Plan Operativo Institucional 2019

2. Programación de proyectos, indicadores y metas

Código					Proyecto/ Actividades	Indicador de Resultado	Unidad Responsable	Meta Física y Unidad de Medida	Medio de verificación	Distribución Mensual de la Meta Física											
OE	AE	PP	SPP	No.						E	F	M	A	M	J	J	A	S	O	N	D
Subprograma 2.1:Fomento y Diversificación Productiva																					
1	1	2	1	1-0	Dar cumplimiento al mandato de la Ley de Fomento de la Producción Empresarial (SFPE)	Ejecutadas las acciones programadas del Sistema de Fomento de la Producción Empresarial.	Dirección de Coordinación de Políticas Productivas	1	Ley												
				1.1	Coordinación y Seguimiento del Sistema de Fomento de la Producción Empresarial y seguimiento y evaluación de los resultados	1.1.1 SFPE en funcionamiento		2	Informe	Documentos						1	1				
				1.2	Actualización y/o creación de nuevos programas del Sistema de Fomento de la Producción Empresarial, que incluyan el enfoque de género.	1.2.1 Actualizados y creados nuevos programas con enfoque de género vinculados al SFPE		2	Informe	Documentos						1	1				
				1.3	Celebración de convenios de coordinación y cooperación con otras instancias.	1.3.1 Fortalecidas las relaciones interinstitucionales y de cooperación del Sistema de Fomento de la Producción Empresarial.		1	Informe	Documentos							1				
				1.4	Coordinación y seguimiento del Comité de la Ley de Fomento de la Producción Empresarial.	1.4.1 Sesión Ordinaria realizada		1	Sesión	Invitaciones, Agenda, Acta, presentaciones, listas de asistencia						1					
1	1	2	1	2-0	Coordinación y seguimiento de la implementación de la Política de Fomento, Diversificación y Transformación Productiva (PFDTP)	Ejecutados los instrumentos de apoyo empresarial de la Política de Fomento, Diversificación y Transformación Productiva (PFDTP)	Dirección de Coordinación de Políticas Productivas	1	Política												
				2.1	Iniciativa El Salvador Productivo con enfoque de género.	2.1.1 Iniciativa El Salvador Productivo en funcionamiento y con enfoque de género.		2	Informe	Documentos						1	1				
				2.2	Centro de innovación en diseño y empaques que incluya el enfoque de género.	2.2.1 Centro de innovación en diseño y empaques en funcionamiento y con enfoque de género.		2	Informe	Documentos					1		1				
				2.3	Búsqueda de fondos para la implementación de los programas: Exportar con Calidad y Mentorías de Exportación (edición 2)	2.3.1 Acciones y/o gestiones realizadas		2	Informe	Informes de acciones y/o gestiones realizadas						1	1				
				2.4	Sistema informático de la Línea Base de la Política de Fomento, Diversificación y Transformación Productiva que permita desagregar información en cuanto al	2.4.1 Sistema de la Línea Base de la PFDTP desarrollado y en funcionamiento		2	Informe	Sistema						1	1				

Ministerio de Economía Plan Operativo Institucional 2019

Código					Proyecto/ Actividades	Indicador de Resultado	Unidad Responsable	Meta Física y Unidad de Medida		Medio de verificación	Distribución Mensual de la Meta Física															
OE	AE	PP	SPP	No.							E	F	M	A	M	J	J	A	S	O	N	D				
					género.																					
					2.5 Seguimiento a la implementación de la Política de Fomento, Diversificación y Transformación Productiva.	2.5.1 Fortalecidos los mecanismos y herramientas de apoyo empresarial para la implementación de la PFDTP		2	Informe	Documentos			1													
2	2	2	1	3-E	Servicios de desarrollo empresarial para fomentar la competitividad de sectores prioritarios: CRECEMOS TU EMPRESA	Plataforma fortalecida y 800 empresas atendidas	Dirección de Fomento Productivo	578	Asesoría																	
					3.1 Orientación y Asesoría empresarial para proyectos de inversión productiva de proveeduría de formalización de empresas y de exportación	3.1.1 Número de diagnósticos de potencialidades y limitaciones para acceder a créditos y a mercados nacional e internacional realizados a empresas		40	Diagnóstico	Reporte de diagnósticos, área específica, lista empresas															14	
						3.1.2 Número de asesorías brindadas para obtención de trámites (permisos, registros, autorizaciones, etc.), para vinculación a mercados nacional e internacional, gestión de financiamiento y cofinanciamiento		466	Asesoría	Reporte de asesoría, empresas, mercados, productos																116
						3.1.3 Número de asesorías en gestión de trámites, asistencia técnica y financiamiento a empresas lideradas por mujeres		72	Asesoría	Reporte asesorías a empresas lideradas por mujeres																18
					3.2 Promoción y orientación de los servicios y programas del MINEC para el desarrollo empresarial	3.2.1 Número de eventos de divulgación de la Oficina CRECEMOS TU EMPRESA con gremiales empresariales o Instituciones de gobierno		25	Evento	Reportes de eventos asistidos para divulgación, Número de empresas																12
						3.2.2 Número de asesorías sobre servicios y programas del MINEC para el desarrollo de negocios a través del Centro de Atención Telefónica Empresarial		3000	Gestión	Reportes de gestiones realizadas a través CATE	250	250	250	250	250	250	250	250	250	250	250	250	250	250	250	250
					3.3 Capacitaciones para el fortalecimiento de empresas asesoradas	3.3.1 Número de capacitaciones a empresas		4	Capacitación	Reporte con temas de capacitación, No. de empresas, No. de personas (hombre y mujer)															1	
						3.3.2 Número de Talleres de formación sobre igualdad y autonomía económica de la		3	Taller	Reporte de talleres, No. de empresas, No. de mujeres participantes																1

Ministerio de Economía Plan Operativo Institucional 2019

Código					Proyecto/ Actividades	Indicador de Resultado	Unidad Responsable	Meta Física y Unidad de Medida		Medio de verificación	Distribución Mensual de la Meta Física														
OE	AE	PP	SPP	No.							E	F	M	A	M	J	J	A	S	O	N	D			
						mujer miembro de empresas o de proyectos atendidos por DFP																			
2	2	2	1	5-E	Programas de dinamización económica territorial, a través del desarrollo y comercialización de productos con valor agregado y potencial de exportación (TERRITORIOS PRODUCTIVOS).	Productos desarrollados con valor agregado y potencial de exportación	Dirección de Fomento Productivo	147	Documento																
					5.1 Procesos para el fortalecimiento en la generación de negocios entre productores y mercados nacional o internacional	5.1.1 Fortalecer a la MIPYME y grupos asociativos, para el cumplimiento de requisitos de productos ofertados, según demanda de mercados nacional o internacional.		12	Reporte	Reporte de empresas fortalecidas con cumplimiento de requisitos de productos ofertados	1	1	1	1	1	1	1	1	1	1	1	1	1	1	
						5.1.2 Prospección de empresas de la industria y Comercio como potenciales compradores de los productos de las MIPYME y de grupos asociativos.		25	Empresa	Directorio de empresas con productos requeridos			5			7				7				6	
						5.1.3 Negocios generados		18	Documento	Documento de formalización del negocio						6				6					6
					5.2 Asesorías, acompañamiento y apoyo a MYPEs y cooperativas ganadoras de fondos no reembolsables de corredores productivos, en la ejecución técnica y financiera para fortalecer inversiones	5.2.1 Número de Instrumentos requeridos para desarrollar concurso de fondos no reembolsables, que cuentan con criterios de género para facilitar la participación de mujeres, actualizados		1	Documento	Bases de competencia y criterios de evaluación con lenguaje inclusivo de género						1									
						5.2.2 Número de proyectos participantes del concurso de fondos del programa Corredores Productivos II-2018 y I-2019, premiados		1	Proyecto	Informe de resultados de concursos desarrollado con 15 proyectos ganadores														1	
						5.2.3 Número de proyectos con inversiones productivas ganadores de concursos, en ejecución financiera y técnica		4	Documento	Reportes de monitoreo y seguimiento a la ejecución de 21 proyectos 2017 y 2018			1			1				1				1	
					5.3 Fortalecimiento Institucional y empresarial para mejorar el desarrollo de negocios de la MYPE, grupos asociativos y cooperativas en el marco del Programa de Corredores Productivos	5.3.1 Número de Reportes del seguimiento a la asistencia técnica para fortalecer asociatividad en grupos de Cooperativas		12	Documento	Reportes del seguimiento al trabajo que realizan sociólogos para fortalecer la asociatividad en grupos	3		3		3				3						

Ministerio de Economía Plan Operativo Institucional 2019

Código					Proyecto/ Actividades	Indicador de Resultado	Unidad Responsable	Meta Física y Unidad de Medida		Medio de verificación	Distribución Mensual de la Meta Física													
OE	AE	PP	SPP	No.							E	F	M	A	M	J	J	A	S	O	N	D		
						exportación.				Laboratorio Nacional de Calidad para la exportación.														
						16.1.2 Gestión del estudio de factibilidad del Laboratorio Nacional de Calidad para la exportación.		1	Informe	Informe de gestión del estudio de factibilidad del Laboratorio Nacional de Calidad para la exportación.													1	
1	1	2	1	27-E	Servicios de desarrollo empresarial proporcionados por la Dirección de Innovación y Calidad, para el fortalecimiento del tejido productivo	Empresas asistidas en temas de Innovación y Calidad	Dirección de Innovación y Calidad	75	Empresa															
						27.1.1 Operaciones Sectoriales		75	Asistencia a empresas	Asistencias a empresas		7	8	7	8	8	8	8	7	7	7			
					27.1	Programa de conducción estratégica sectorial	27.1.2 Seguimiento, consenso y validación de los programas o instrumentos (en ejecución o a ejecutar) en el marco de la hoja de ruta de cada uno de los sectores.		11	Informe	Informe del estatus de los programas o instrumentos en el marco de la hoja de ruta de cada uno de los sectores		1	1	1	1	1	1	1	1	1	1	1	1
1	1	2	1	28-E	Servicios especializados brindados por la Dirección de Innovación y Calidad, para el fortalecimiento de capacidades empresariales	Servicios especializados brindados por la Dirección de Innovación y Calidad, para el fortalecimiento de capacidades empresariales	Dirección de Innovación y Calidad	20	Documento															
					28.1	Acompañamiento al Programa INVENTA-DISEÑO-IMAGEN (UTECE)	28.1.1 Generación propuesta de imagen corporativa en empaques envases para PYMES PTP/ UTECE		15	Documento	Documento de 15 Imágenes corporativa y propuesta de envases/empaques realizadas												15	
					28.2	Acompañamiento al Programa INVENTA-DISEÑO-IMAGEN (UDB)	28.2.1 Desarrollo de Programa INVENTA-DISEÑO INDUSTRIAL UDB		5	Informe	Al menos 5 MYPES beneficiadas con propuestas de innovación en productos y Vinculación universidad empresa fortalecida												5	
1	1	2	1	1-O	Programa de Normalización y Certificación de sectores priorizados	Informes de adopción de normas	Dirección de Innovación y Calidad	4	Documento															
					1.1	Creación y/o adopción de Normativas técnica para sectores priorizados	1.1.1 Gestiones para Creación y/o adopción de Normativas técnica para sectores priorizados		2	Documento	Informe de gestiones para la generación y/o adopción de normas		1											1
					1.2	Creación de estándares de competencia	1.2.1 Gestiones para la		5	Documento	Informe de gestiones												1	2

Ministerio de Economía Plan Operativo Institucional 2019

Código					Proyecto/ Actividades	Indicador de Resultado	Unidad Responsable	Meta Física y Unidad de Medida		Medio de verificación	Distribución Mensual de la Meta Física													
OE	AE	PP	SPP	No.							E	F	M	A	M	J	J	A	S	O	N	D		
					laborales en sectores priorizados	creación de estándares de competencia laborales en sectores priorizados				realizadas														
2	2	2	1	9-E	Ampliar cobertura de FONDEPRO al Sector empresarial.	Número de iniciativas productivas aprobadas	Dirección del Fondo de Desarrollo Productivo	134	Iniciativa															
				9.1	Ampliar cobertura de FONDEPRO al Sector empresarial	9.1.1 Aprobar iniciativas de fast track y proyectos en las líneas de apoyo de FONDEPRO con fondos GOES		45	Iniciativa	Informe de evaluación y/o convenios de cofinanciamientos aprobados		6	4	4	7		4	4	4	4	4	4	4	4
						9.1.2 Aprobar iniciativas de proyectos y concursos en las líneas de apoyo de FONDEPRO con fondos BID		89	Iniciativa	Informe de evaluación y/o convenios de cofinanciamientos aprobados		2	2	3	18	2	2	2	2	2	2	2	2	52
2	2	2	1	1-O	Divulgar, promover y fomentar la demanda de cofinanciamiento	Potenciales beneficiarios de FONDEPRO	Dirección del Fondo de Desarrollo Productivo	170	Empresa															
				1.1	Divulgar, promover y fomentar la demanda de cofinanciamiento	1.1.1 Divulgar, promover y fomentar la demanda de cofinanciamiento		170	Empresa	Número de empresas atendidas trimestralmente			45			45				40				40
5	5	2	1	22-E	Inspeccionar y/o fiscalizar las obligaciones mercantiles de las empresas	Cumplir las metas programadas en la medida que los recursos asignados lo permitan, mediante un uso más óptimo de los mismos.	Superintendencia de Obligaciones Mercantiles	326	Informe															
				22.1	Realizar Inspecciones y/o revisión a empresas	22.1.1 Número de inspecciones y/o revisiones y/o verificaciones realizadas.		200	Documento	Inspecciones y/o revisiones y/o verificaciones efectuadas.	20	19	18	10	19	19	19	10	19	19	18	10		
						22.1.2 Número inspecciones y/o revisiones especiales e investigaciones efectuadas		125	Documento	Inspecciones y/o revisiones y/o investigaciones ejecutadas.	4	12	13	8	12	13	12	8	12	13	12	6		
						22.1.3 Número de actas y/o informes de inspecciones y/o revisiones y/o verificaciones y/o investigaciones efectuadas.		325	Documento	Actas y/o informes de inspecciones y/o revisiones y/o verificaciones y/o investigaciones emitidas.	24	31	31	18	31	32	31	18	31	32	30	16		
						22.1.4 Supervisión del proceso de inspecciones y/o revisiones y/o verificaciones y/o investigaciones, y/o fiscalizaciones y/o determinación de fianzas efectuadas.		329	Documento	Actas y/o informes de inspecciones y/o revisiones y/o verificaciones y/o investigaciones y/o fiscalizaciones y/o determinación de fianzas	25	31	31	18	31	32	32	18	31	32	32	16		

Ministerio de Economía Plan Operativo Institucional 2019

Código					Proyecto/ Actividades	Indicador de Resultado	Unidad Responsable	Meta Física y Unidad de Medida		Medio de verificación	Distribución Mensual de la Meta Física												
OE	AE	PP	SPP	No.				E	F		M	A	M	J	J	A	S	O	N	D			
						22.6.4 Número de gestiones de transporte para cumplir con las funciones de Ley de la SOM.		2159	Informe	Listado de salidas.	169	200	163	121	207	213	212	133	202	206	213	120	
Subprograma 2.2: Transformación Productiva.																							
1	1	2	2	2-E	Proyecto de capacitación para la certificación en la normativa sanitaria de los mercados metas (Exportar con Calidad)	Empresas capacitadas y asistidas para el cumplimiento de normativa y reglamentos de los mercados metas	Dirección de Innovación y Calidad	1	Informe														
				2.1	Proyecto de capacitación para el cumplimiento regulatorio y normativo de los mercados metas (Exportar con Calidad)	2.1.1 Informes de Empresas capacitadas y asistidas para el cumplimiento de normativa y reglamentos de los mercados metas		1	Informe	Informe de gestión de fondos para el desarrollo del proyecto												1	
1	1	2	2	11-E	Programa de preparación para la Acreditación nacional de organismos de evaluación de la conformidad	Organismos acreditados	Dirección de Innovación y Calidad	1	Otro														
				11.1	Programa de preparación para la acreditación Nacional de Organismos de evaluación de la Conformidad	11.1.1 Gestión para la acreditación o reconocimiento de OEC en certificaciones de interés para los sectores priorizados		1	Informe	Informe de gestión para elaboración del estándar de competencias						1							
						11.1.2 Gestiones realizadas para la Formación de OEC para lograr acreditación en las certificaciones de interés para los sectores priorizados		1	Informe	Informe de gestión para la elaboración de currículos de formación por competencia de los estándares identificados													1
1	1	2	2	12-E	Fortalecimiento del capital humano empresarial para absorber el proceso de reconversión	Empresas capacitadas	Dirección de Innovación y Calidad	285	Empresa														
				12.1	Fase de Implementación: ejecución del plan de formación	12.1.1 Fase de implementación: Ejecución del Plan de Formación		285	Empresa	Estadísticas de eventos, fotografías y/o informes			20	25	40	35	40	20	40	35	30		
						12.1.2 Programas de formación con socios estratégicos		4	Informe	Informe de programa elaborado			1						1	1	1		
1	1	2	2	18-E	Creación del fondo de Emprendimiento Innovador y Tecnológico-FONDEMPRIT	Concursos y/o eventos realizados	Dirección de Innovación y Calidad	7	Informe														
				18.1	Desarrollo de capacidad empresarial	18.1.1 Desarrollo de capacidad empresarial		18	Evento	Informe de evento		2	3		2	3		2	3		3		
				18.2	Desarrollar y otorgar el premio	18.2.1 Desarrollar el premio		1	Informe	Documentos y/o											1		

Ministerio de Economía Plan Operativo Institucional 2019

Código					Proyecto/ Actividades	Indicador de Resultado	Unidad Responsable	Meta Física y Unidad de Medida		Medio de verificación	Distribución Mensual de la Meta Física																			
OE	AE	PP	SPP	No.				E	F		M	A	M	J	J	A	S	O	N	D										
					INNOVAEMPRENDE	Innovaemprende				informes de emprendedores tecnológicos beneficiados para la puesta en marcha o fortalecimiento de su empresa																				
						18.2.2 Gestión para Desarrollo del premio para empresariedad Femenina		1	Informe	Informe de gestión para el desarrollo del premio de al menos 1 iniciativa apoyada															1					
				18.3	Desarrollo y otorgamiento del premio INNOVATICS	18.3.1 Desarrollo del premio INNOVATICS II que promueve la adopción de TICs en PYMES		1	Informe	Documentos y/o informes de status de ganadores del proyecto Innovatic II que promueve la adopción de TICs en PYMES de sectores estratégicos																1				
						18.3.2 Elaboración de diagnósticos de capacidades técnicas para la ejecución de proyectos TICs		20	Informe	Documentos y/o informes de al menos 20 empresas con Informes de seguimiento de proyectos diagnosticados y diagnósticos																	10	10		
						18.3.3 Gestión para el Desarrollo del premio INNOVATIC I sector PTP		1	Informe	Informe de Gestión de nuevas alianzas empresariales para el desarrollo de soluciones TIC																		1		
				18.4	PIXELS - Premio a la Animación Digital - E.	18.4.1 Desarrollar el premio PIXELS a la animación digital en las categorías tradicional y pro		1	Informe	Documentos/fotografías y/o informe del desarrollo del premio PIXELS a la animación digital																	1			
						18.4.2 Gestionar fondos para Desarrollo de proyecto de PIXELS CAPS VIDEO JUEGOS		1	Informe	Informe de gestión para la ejecución del Programa de formación																			1	
						18.4.3 Gestionar fondos para el Desarrollo de proyecto de PIXELS CAPS audiovisuales		1	Informe	Informe de gestión para el diseño del Programa de Formación de Audio visuales																			1	
				18.5	Fomento y estímulo a la relación Universidad Empresa: Premio INVENTA - NOVUS	18.5.1 Desarrollo del premio NOVUS. Vinculación Universidad/Empresa		1	Informe	Documentos, fotografías y/o informe del desarrollo de propuestas del premio Novus																		1		

Ministerio de Economía Plan Operativo Institucional 2019

Código					Proyecto/ Actividades	Indicador de Resultado	Unidad Responsable	Meta Física y Unidad de Medida		Medio de verificación	Distribución Mensual de la Meta Física												
OE	AE	PP	SPP	No.							E	F	M	A	M	J	J	A	S	O	N	D	
				18.6	Desarrollar y otorgar el premio CIDTES	18.6.1 Desarrollo y otorgamiento del premio SERTEC (CIDTES)		1	Premio	postuladas y evaluadas Documentos y/o informes de iniciativas ganadoras					1								

Ministerio de Economía Plan Operativo Institucional 2019

Programa Generación de Información Estadística

1. Indicadores Claves del Programa

No.	INDICADOR KPI	AREA RESPONSABLE	METODO DE CALCULO	MEDIO DE VERIFICACIÓN	UNIDAD DE MEDIDA	PERIODO	DIR	LINEA BASE		2019	
								VALOR	AÑO	LIMITE DE CONTROL	META
Resultado Específico 3.1 Producir y proporcionar información estadística útil y oportuna para la planificación, formulación y evaluación de políticas públicas.											
23	1.0.Oportunidad en la disponibilidad de información estadísticas	Dirección General de Estadística y Censos	La sumatoria de los documentos publicados pro trimestre =>=10	Documentos oficiales de resultados	Documento/ boletín	Trimestral	+	N/A	N/A	36	44
24	3.0.Construcción de las bases de datos y elaboración de los documentos de resultados en los tiempos programados	Dirección General de Estadística y Censos	La sumatoria de los documentos publicados más las bases de datos construidas en el trimestre =>=14	Bases de datos y documentos elaborados	base de datos/Documento	Trimestral	+	N/A	N/A	47	61
Subprograma 3.2: Generación y Publicación de Estadísticas Sociales.											
25	3.0.Elaboración del documento de resultados de EHPM	Dirección General de Estadística y Censos	La finalización del cierre de base de datos menos la fecha de finalización de digitación debe ser menor o igual a 45 días.	Documento y/o Nota	Documento/ boletín	Anual	+	N/A	N/A	1	1
26	4.0.Base de datos con variables demográficas actualizadas	Dirección General de Estadística y Censos	Las bases de datos construidas por trimestre =>=1	Base de datos/Nota de cierre de la base de datos	base de datos/Documento	Trimestral	+	N/A	N/A	4	6
27	5.0.Base de datos depurada e integrada del Registro Único de Víctimas	Dirección General de Estadística y Censos	La base de datos construida en un máximo de 365 días calendario	Documento/Base de datos	base de datos/Documento	Anual	+	N/A	N/A	1	1
28	6.0.Estadísticas de género publicadas	Dirección General de Estadística y Censos	La sumatoria de los documentos publicados por trimestre =>=1	Informe/documento de estadísticas de género	Documento/ boletín	Trimestral	+	N/A	N/A	3	5
Subprograma 3.3: Generación y Publicación de Estadísticas Económicas											
29	3.0.Bases de datos económicas entregadas a tiempo	Dirección General de Estadística y Censos	BASES ECONÓMICAS MENSUALES: (Número de días programados para la entrega de las bases económicas mensuales/ número de días en que se ejecuta la entrega de las bases económicas mensuales) *100=>=90%	Base de datos y/o correo de envío al BCR sobre las variables investigadas a través de las encuestas económicas	base de datos/Documento	Mensual	+	N/A	N/A	8	12

Ministerio de Economía Plan Operativo Institucional 2019

No.	INDICADOR KPI	AREA RESPONSABLE	METODO DE CALCULO	MEDIO DE VERIFICACIÓN	UNIDAD DE MEDIDA	PERIODO	DIR	LINEA BASE		2019	
								VALOR	AÑO	LIMITE DE CONTROL	META
30	4.0.Publicaciones realizadas de índices económicos	Dirección General de Estadística y Censos	<p>IPC: (Número de días para la publicación mensual del IPC/ número de días en que se ejecuta la publicación mensual del IPC) *100=>=90%</p> <p>CBA: (Número de días para la publicación mensual de la CBA/ número de días en que se ejecuta la publicación mensual de la CBA) *100=>=90%</p> <p>IPP: (Número de días para la publicación mensual del IPP/ número de días en que se ejecuta la publicación mensual del IPP) *100=>=90%</p>	Boletines de IPC, CBA e IPP publicados en la Web	Documento/ boletín	Mensual	+	N/A	N/A	30	36

Ministerio de Economía Plan Operativo Institucional 2019

2. Programación de proyectos, indicadores y metas

Código					Proyecto/ Actividades	Indicador de Resultado	Unidad Responsable	Meta Física y Unidad de Medida	Medio de verificación	Distribución Mensual de la Meta Física											
OE	AE	PP	SPP	No.						E	F	M	A	M	J	J	A	S	O	N	D
Subprograma 3.1: Gestión del Programa																					
5	5	3	1	1-0	Gestión del programa	Gestiones apoyadas en las áreas de administración, finanzas, planificación, comunicación y tecnologías de la información.	Dirección General de Estadística y Censos	3159	Informe												
				1.1	Gastos comunes	1.1.1 Informes presentados sobre la ejecución de servicios institucionales y administración financiera		72	Informe	Informe/documento sobre la ejecución de los servicios institucionales y de administración financiera presentados y/o avalados	6	6	6	6	6	6	6	6			
						1.1.2 Documentos elaborados sobre planes, proyectos y divulgación de cifras estadísticas y del quehacer institucional		39	Documento	Documentos elaborados sobre el quehacer institucional	3	3	3	4	4	3	3	3	4		
						1.1.3 Informes sobre procesos informáticos elaborados y/o actualizados para operatividad administrativa y/o de producción estadística		48	Informe	Informes elaborados sobre los procesos informáticos	4	4	4	4	4	4	4	4	4	4	
						1.1.4 Trámite simplificado de solvencia de registro de información estadística		3000	Informe	Informe de solvencias emitidas a través del portal web miempresa.gob.sv	250	250	250	250	250	250	250	250	250	250	
Subprograma 3.2: Generación y Publicación de Estadísticas Sociales.																					
5	5	3	2	5-E	Producción de estadísticas de género, ambientales y centroamericanas	Estadísticas de género, ambientales y centroamericanas recolectadas y procesadas	Dirección General de Estadística y Censos	1	Informe												
				5.1	Actualización de sistemas de estadísticas regionales	5.1.1 Estadísticas actualizadas en los sistemas regionales de información		1	Informe	un informe de las estadísticas actualizadas en los sistemas regionales de información estadística									1		
5	5	3	2	6-E	Gestión del conocimiento (elaboración de análisis sectoriales en función a las metas del PQD y ODS)	Análisis sectoriales de las prioridades de desarrollo del país	Dirección General de Estadística y Censos	1	Documento												
				6.1	Medición multidimensional de la pobreza	6.1.1 Principales resultados de la medición multidimensional de la pobreza		1	Documento	Un documento de los principales resultados de la pobreza multidimensional					1						
5	5	3	2	7-E	Censo de Población y	Producir información socio-	Dirección	1	Informe												

Ministerio de Economía Plan Operativo Institucional 2019

Código					Proyecto/ Actividades	Indicador de Resultado	Unidad Responsable	Meta Física y Unidad de Medida		Medio de verificación	Distribución Mensual de la Meta Física														
OE	AE	PP	SPP	No.				E	F		M	A	M	J	J	A	S	O	N	D					
					Vivienda	demográfica nacional actualizada sobre población, vivienda y hogares.	General de Estadística y Censos																		
				7.1	Gestión para la planificación del censo de población y vivienda	7.1.1 Gestiones realizadas para la planificación del censo de población y vivienda		1	Informe	Un informe de avance de las gestiones realizadas para la planificación del censo de población y vivienda					1										
5	5	3	2	2-0	Generación y publicación de estadísticas sociales	Publicación de información estadística sociodemográfica	Dirección General de Estadística y Censos	18	Documento																
				2.1	Generación y publicación de la Encuesta de Hogares de Propósitos Múltiples	2.1.1 Segmentos cartográficos actualizados		1600	Segmento cartográfico	Informe mensual de trabajo	133	134	133	133	134	133	133	134	134	133	133	133	133		
						2.1.2 Boletas diligenciadas		19968	Boleta	Informe mensual de trabajo	1664	1664	1664	1664	1664	1664	1664	1664	1664	1664	1664	1664	1664	1664	
						2.1.3 Documento de cifras estadísticas de la EHPM		1	Documento	Documento/Base de datos							1								
				2.2	Generación y publicación de estadísticas de hechos y actos vitales	2.2.1 Formularios recolectados y procesados		168000	Otro	Informe mensual de trabajo	14000	14000	14000	14000	14000	14000	14000	14000	14000	14000	14000	14000	14000	14000	
						2.2.2 Base de datos construida con variables de hechos y actos vitales		6	Base de datos	Base de datos			1	1		2								2	
				2.3	Generación del registro único de víctimas de graves violaciones a los derechos humanos en el contexto de la Masacre de El Mozote y lugares aledaños	2.3.1 Registro oficial de víctimas depurado e integrado		1	Registro	Documento/base de datos													1		
				2.4	Publicación de estadísticas de género	2.4.1 Boletas diligenciadas y procesadas de la encuesta nacional de violencia contra la mujer		5000	Boleta	Informe mensual de trabajo				500	1250	1250	1250	750							
						2.4.2 Boletas diligenciadas y procesadas de proyectos especiales de género: Proyecto Ciudad Mujer línea de cierre		6000	Boleta	Informe mensual de trabajo									2000	2000	2000				
						2.4.3 Documentos elaborados sobre cifras estadísticas de género		5	Documento	Informes/Documentos/boletines sobre hechos de violencia contra la mujer, brechas de género y				1		1		1					1	1	

Ministerio de Economía Plan Operativo Institucional 2019

Código					Proyecto/ Actividades	Indicador de Resultado	Unidad Responsable	Meta Física y Unidad de Medida	Medio de verificación	Distribución Mensual de la Meta Física														
OE	AE	PP	SPP	No.						E	F	M	A	M	J	J	A	S	O	N	D			
									situación de las mujeres															
					2.5	Encuesta de turismo doméstico	2.5.1 Bases de datos con información sobre las actividades turísticas de los hogares		4	Base de datos	Nota de entrega y/o correo de envío		1					1				1		
					2.6	Mantenimiento y actualización de la base de datos del Registro Único de Víctimas de Graves Violaciones a los Derechos Humanos ocurridas en el contexto del Conflicto Armado Interno	2.6.1 Base de datos del Registro Único de Víctimas actualizado		1	Informe	Un informe de acciones realizadas y datos estadísticos del Registro			1										
Subprograma 3.3: Generación y Publicación de Estadísticas Económicas																								
5	5	3	3	3-0	Generación y publicación de estadísticas económicas	Generación de bases de datos y boletines económicos de IPC, CBA e IPP	Dirección General de Estadística y Censos	48	Boletín															
					3.1	Generación de bases económicas para el Sistema de Cuentas Nacionales	3.1.1 Boletas diligenciadas y procesadas		7716	Boleta	Informe mensual de trabajo	643	643	643	643	643	643	643	643	643	643	643	643	
						3.1.2 Bases de datos del Índice de Precios al Productor		12	Base de datos	Correo de envío al BCR de la base de datos del IPP	1	1	1	1	1	1	1	1	1	1	1	1	1	
					3.2	Generación y publicación de índices económicos	3.2.1 Observaciones de precios recolectados y procesados		282000	Otro	Informe mensual de trabajo	23500	23500	23500	23500	23500	23500	23500	23500	23500	23500	23500	23500	
							3.2.2 Documentos de resultados de IPC, CBA e IPP elaborados		36	Boletín	Boletines de IPC, CBA e IPP publicados en la Web	3	3	3	3	3	3	3	3	3	3	3	3	
					3.3	Revisión, desarrollo y mantenimiento de clasificaciones, tablas de correspondencia y herramientas relacionadas a las clasificaciones	3.3.1 Clasificaciones adoptadas/adaptadas y actualizadas, tablas de correspondencia construidas y actualizadas y documentos de clasificaciones elaborados		3	Informe	Informes de las clasificaciones revisadas, desarrolladas, de las herramientas relacionadas y del mantenimiento de las clasificaciones y tablas de correspondencia.													

Ministerio de Economía Plan Operativo Institucional 2019

Programa Regulación y Supervisión del Mercado de Hidrocarburos

1. Indicadores Claves del Programa

No.	INDICADOR KPI	AREA RESPONSABLE	METODO DE CALCULO	MEDIO DE VERIFICACIÓN	UNIDAD DE MEDIDA	PERIODO	DIR	LINEA BASE		2019	
								VALOR	AÑO	LIMITE DE CONTROL	META
Resultado Específico: 4.1 Garantizar la provisión de bienes y servicios de calidad del mercado de hidrocarburos y minas, mediante su regulación y vigilancia efectiva											
31	2.0. Cumplimiento en cuanto a peso, precios de GLP, seguridad de cilindros portátiles y accesorios.	Dirección de Hidrocarburos y Minas	$I = ((Q_i/Q_r) + (X_i/X_r) + (W_i/W_r))/3 * 100$ Dónde: I=Porcentaje de incumplimientos Q: Verificaciones de Cantidad; X: Verificaciones de Calidad; W: Verificaciones de Seguridad. i: Verificaciones con incumplimiento; r: verificaciones realizadas.	Actas	Porcentaje	Mensual	+	50.00	2013	50	62
32	3.0. Cumplimiento de normativas técnicas para la explotación de canteras autorizadas	Dirección de Hidrocarburos y Minas	$I = (Q_i/Q_r) * 100$ Dónde: I = porcentaje Q = inspecciones a canteras autorizadas. i = inspecciones con incumplimiento. r = inspecciones realizadas	Registro de verificaciones	Porcentaje	Trimestral	+	61.00	2015	61	62
33	4.0. Cumplimiento en cuanto a calidad y cantidad de combustibles líquidos y seguridad industrial	Dirección de Hidrocarburos y Minas	$I = ((Q_i/Q_r) + (X_i/X_r) + (W_i/W_r))/3 * 100$ Dónde: I=Porcentaje de incumplimientos Q: Verificaciones de Cantidad; X: Verificaciones de Calidad; W: Verificaciones de Seguridad. i: Verificaciones con incumplimiento; r: verificaciones realizadas.	Actas e informes	Porcentaje	Mensual	+	90.00	2013	93	94
Subprograma 4.1: Regulación y Supervisión del Mercado de Hidrocarburos.											
34	1.0. Correlación entre tiempo real de respuesta y el tiempo proyectado para los diferentes trámites de autorizaciones. (Mercado del Sector Hidrocarburos)	Dirección de Hidrocarburos y Minas	$Et = \sum de 1 a n ((Tr1/Tp1) * (N1/Nt) ... (Trn/Tpn) * (N1/Nt))$ Dónde: Et=Eficiencia del trámite; Tr: Días hábiles promedio reales de la DRHM para autorización del trámite; Tp: Días hábiles proyectados de la DRHM para autorización del trámite; N1.n: Número de solicitudes resueltas por cada trámite; Nt: Número de solicitudes totales resueltas.	Registro de ingreso de solicitudes y de emisión de Resoluciones/ Acuerdos	Número	Trimestral	-	0.77	2013	0.77	0.7
35	2.0. Inspecciones de verificación	Dirección de	$Iv = ((I_r/p) * 100$ Dónde: Iv=Porcentaje de verificaciones realizadas	Registro de verificaciones	Porcentaje	Anual	+	96.00	2015	96	97

Ministerio de Economía Plan Operativo Institucional 2019

No.	INDICADOR KPI	AREA RESPONSABLE	METODO DE CALCULO	MEDIO DE VERIFICACIÓN	UNIDAD DE MEDIDA	PERIODO	DIR	LINEA BASE		2019	
								VALOR	AÑO	LIMITE DE CONTROL	META
	realizadas. (Mercado de Hidrocarburos)	Hidrocarburos y Minas	Ir: Verificaciones realizadas; Ip: Verificaciones programadas								
Subprograma 4.2: Regulación y Supervisión del Sector Minero no Metálico											
36	1.0. Correlación entre el tiempo real de respuesta y el tiempo proyectado para los diferentes tramites de autorizaciones. (Sector Minero)	Dirección de Hidrocarburos y Minas	$Et = \sum de 1 a n ((Tr1/Tp1) * (N1/Nt) ... (Trn/TPn) * (N1/Nt))$ Dónde: Et=Eficiencia del trámite; Tr: Días hábiles promedio reales de la DRHM para autorización del trámite; Tp: Días hábiles proyectados de la DRHM para autorización del trámite; N1.n: Número de solicitudes resueltas por cada trámite; Nt: Número de solicitudes totales resueltas.	Registro de ingreso de solicitudes y de emisión de Resoluciones/Acuerdos.	Número	Trimestral	-	3.80	2013	3.8	1
37	2.0. Verificaciones realizadas. (Canteras o Explotaciones mineras)	Dirección de Hidrocarburos y Minas	$lv = ((Ir/Ip) * 100)$ Dónde: lv=Porcentaje de verificaciones realizadas Ir: Verificaciones realizadas; Ip: Verificaciones programadas	Registros verificaciones	Porcentaje	Anual	+	95.00	2013	96	97
Subprograma 4.3: Otorgamiento del subsidio al GLP.											
38	1.1. Promedio de número de beneficiarios del subsidio al GLP	Dirección de Tecnologías de la Información	Dónde: i: valor inicial del rango de meses para el cual se hará el cálculo n: Número total de meses considerados; generalmente serán los meses del año en curso Bi: Total de beneficiarios del mes	Base de datos del subsidio al GLP	Número	Anual	+	N/A	N/A	435198	440549
39	1.2. Promedio del número de beneficiarias del subsidio al GLP	Dirección de Tecnologías de la Información	Dónde: i: valor inicial del rango de meses para el cual se hará el cálculo n: Número total de meses considerados; generalmente serán los meses del año en curso Bi: Total de beneficiarias del mes	Base de datos del subsidio al GLP	Número	Anual	+	N/A	N/A	669535	695908

Ministerio de Economía Plan Operativo Institucional 2019

2. Programación de proyectos, indicadores y metas

Código					Proyecto/ Actividades	Indicador de Resultado	Unidad Responsable	Meta Física y Unidad de Medida	Medio de verificación	Distribución Mensual de la Meta Física											
OE	AE	PP	SPP	No.						E	F	M	A	M	J	J	A	S	O	N	D
Subprograma 4.1: Regulación y Supervisión del Mercado de Hidrocarburos.																					
1	1	4	1	32-E	Actualización del marco normativo legal y técnico, para mejorar el ejercicio de las competencias legales de la Dirección a fin de contribuir al desarrollo sustentable del país.	Mercado de hidrocarburos regulado y supervisado con eficiencia	Dirección de Hidrocarburos y Minas	13	Documento												
				32.1	Revisión de la Legislación relacionada a hidrocarburos	32.1.1 Anteproyecto de la reforma de la Ley Reguladora del Depósito, Transporte y Distribución de Productos de Petróleo (LRDTPPP)		1	Documento	Documento de anteproyecto de reforma propuesto en CAPRES							1				
				32.2	Diseño y/o actualización de los procesos y procedimientos	32.2.1 Manual de procesos y procedimientos elaborado y/o actualizados		67	Documento	Manual de procesos y procedimientos aprobado y/o actualizados	6	6	6	6	6	6	5	5	5	5	
1	1	4	1	1-O	Regular y vigilar el mercado de hidrocarburos	Mercado de hidrocarburos regulado y supervisado con eficiencia	Dirección de Hidrocarburos y Minas	16411	Documento												
				1.1	Aplicación del sistema de las fórmulas de los precios de referencia de gasolinas y diésel y del precio de paridad de importación del GLP	1.1.1 Reportes con precios de referencia de gasolinas y diésel 1.1.2 Reportes con precio de paridad de importación de GLP		27	Documento	Comunicado(s)	3	2	2	2	2	3	2	2	2	3	
				1.2	Inspeccionar y verificar la calidad, cantidad, precios y aspectos técnicos de los combustibles dispensados en las estaciones de servicio y los productos importados, así como realizar auditorías de seguridad en estaciones de servicio en funcionamiento.	1.2.1 Inspecciones realizadas en las estaciones de servicio visitadas mensualmente		8500	Documento	Acta(s) e Informe(s)	709	709	709	709	708	708	708	708	708	708	708
				1.3	Inspeccionar y verificar la calidad, peso exacto y precio de venta del gas envasado, así como la calidad de los cilindros portátiles para envasar GLP y los inventarios en las empresas importadoras, envasadoras y distribuidoras de GLP, así como verificaciones de los puntos de venta de GLP subsidiado a nivel nacional e inspecciones anuales de seguimiento a las estaciones de servicio de GLP vehicular.	1.3.1 Inspecciones realizadas en los distribuidores (puestos de venta) de GLP, plantas envasadoras de GLP e importadores visitados mensualmente, así como verificaciones a los puntos de venta de GLP subsidiado a nivel nacional y entrega de teléfonos móviles "Telegas"		2300	Documento	Contrato(s) remitidos a CENADE, Acta(s) y Formulario(s).	192	192	192	192	192	192	192	191	191	191	191
				1.4	Inspecciones a infraestructuras para el	1.4.1 Inspecciones realizadas		360	Documento	Acta(s)	30	30	30	30	30	30	30	30	30	30	30

Ministerio de Economía Plan Operativo Institucional 2019

Código					Proyecto/ Actividades	Indicador de Resultado	Unidad Responsable	Meta Física y Unidad de Medida	Medio de verificación	Distribución Mensual de la Meta Física												
OE	AE	PP	SPP	No.						E	F	M	A	M	J	J	A	S	O	N	D	
					almacenamiento y manejo de CL y GLP (tanques para consumo privado, estaciones de servicio, depósitos de aprovisionamientos, talleres de mantenimiento de cilindros portátiles, etc.)	a infraestructuras para el almacenamiento y manejo de combustibles líquidos y GLP																
				1.5	Elaborar estudios, informes y/o análisis técnico del mercado de hidrocarburos	1.5.1 Estudios, informes y/o análisis realizados en relación al mercado de hidrocarburos		12	Documento	Documento(s)	1	1	1	1	1	1	1	1	1	1		
				1.6	Seguimiento a calibradores que están participando en el Programa de Verificación de Dispensadoras de Combustibles Líquidos (Programa VLC) que forma parte del convenio entre el Centro de Investigaciones de Metrología (CIM) y la DHM.	1.6.1 Visitas técnicas a calibradores que están participando en el Programa de Verificación de Dispensadoras de Combustibles Líquidos (Programa VLC)		17	Inspección	Informe(s)	1	1	1	2	2	1	1	1	2	2	2	1
1	1	4	1	3-0	Administración del Subsidio de GLP	Reportar y conocer el detalle de la administración del Subsidio del GLP	Dirección de Hidrocarburos y Minas	24	Documento													
				3.1	Ejecución de la PEP de la Unidad Presupuestaria: Financiamiento de Subsidio al gas licuado	3.1.1 Reportes financieros de la PEP de la Unidad Presupuestaria: Financiamiento del subsidio al gas licuado.		12	Reporte	Notas de remisión	1	1	1	1	1	1	1	1	1	1	1	1
				3.2	Elaboración de análisis e informes financieros relativos al pago de subsidio y comercialización del Gas Licuado de Petróleo	3.2.1 Análisis e informes financieros relativos al pago de subsidios y comercialización de Gas Licuado de Petróleo.		12	Informe	Informe(s)	1	1	1	1	1	1	1	1	1	1	1	1
Subprograma 4.2: Regulación y Supervisión del Sector Minero no Metálico																						
1	1	4	2	2-0	Regular los aspectos relacionados con la exploración, explotación, procesamiento y comercialización de los recursos naturales no renovables, existentes en el suelo y subsuelo.	Sector minero no metálico regulado y vigilado	Dirección de Hidrocarburos y Minas	132	Informe													
				2.1	Administrar el Sistema Informático de Control de Licencias y Concesiones Mineras.	2.1.1 Informes de actualización del sistema informático de control de licencias, concesiones mineras. y demás actividades generadas por la División		12	Documento	Informe(s)	1	1	1	1	1	1	1	1	1	1	1	
				2.2	Inspeccionar y verificar canteras reguladas y áreas de explotaciones ilegales.	2.2.1 Inspecciones realizadas en canteras reguladas y áreas de explotación ilegal		120	Documento	Acta(s)	10	10	10	10	10	10	10	10	10	10	10	
				2.3	Remisión de informes de producción,	2.3.1 Informes de producción		2	Documento	Informe(s)		1						1				

Ministerio de Economía Plan Operativo Institucional 2019

Código					Proyecto/ Actividades	Indicador de Resultado	Unidad Responsable	Meta Física y Unidad de Medida	Medio de verificación	Distribución Mensual de la Meta Física														
OE	AE	PP	SPP	No.						E	F	M	A	M	J	J	A	S	O	N	D			
					precios y empleo generados por las canteras reguladas a nivel nacional al Banco Central de Reserva (BCR).	de material pétreo y minerales no metálicos, agregados para la industria y la construcción, precios de venta y empleo generados por la actividad.																		
				2.4	Coordinación con la Fundación Maquilishuat (FUMA) y Cooperación Externa del MINEC, para la gestión de fondos para ejecutar la remediación de seis pasivos ambientales mineros.	2.4.1 Informes de reuniones con otras Instituciones para la elaboración de presupuestos, creación de perfiles, apoyo logístico y de Infraestructura.		4	Documento	Informe(s)			1			1			1				1	
				2.5	Presentación de términos de referencia (TDR) y seguimiento para la contratación de la consultoría Asistencia técnica para el proceso de construcción y formulación de una propuesta de Política Pública del sector minero no metálico de El Salvador.	2.5.1 Coordinación de asistencia técnica para el proceso de construcción y formulación de una propuesta de Política Pública del sector minero no metálico de El Salvador.		2	Documento	Informe(s)			1											1
				2.6	Convocatoria Interinstitucional y otras entidades relacionadas a la explotación de canteras.	2.6.1 Informe de resultado de reuniones para mejorar la gestión y el uso de los recursos naturales no renovables del subsuelo de El Salvador.		2	Documento	Informe(s)						1								1
Subprograma 4.3: Otorgamiento del subsidio al GLP.																								
5	5	4	3	1-0	Acercamiento de la atención	Atender a todas aquellas personas que tienen dificultades en visitar alguna ventanilla o sede de CENADE	Centro Nacional de Atención y Administración de Subsidios	12	Documento															
				1.1	Atender a ciudadanos por medio de los CENADE móviles	1.1.1 Número de eventos con CENADE móvil y cantidad de atenciones brindadas		12	Documento	Informe de atenciones brindadas en CENADE móviles	1	1	1	1	1	1	1	1	1	1	1	1	1	1
5	5	4	3	2-0	Mejora en tiempos de respuesta de atención para solicitudes de GLP y entrega de tarjeta solidaria	Menor tiempo de respuesta para las solicitudes de subsidio al GLP y entrega de tarjeta solidaria	Centro Nacional de Atención y Administración de Subsidios	2	Documento															
				2.1	Reducir el tiempo promedio de acreditación de nuevas solicitudes de subsidios al GLP	2.1.1 Reducción a 30 días el tiempo promedio de acreditación de nuevas solicitudes de subsidios al GLP		1	Documento	Informe de reducción de tiempo de acreditación de nuevas solicitudes														1
				2.2	Reducir el tiempo promedio de entrega de tarjeta solidaria a beneficiarios	2.2.1 Reducción de 30% el tiempo promedio de entrega de tarjeta solidaria		1	Documento	Informe de reducción de tiempo de entrega de tarjeta solidaria														1
5	5	4	3	3-0	Atender, y acreditar a los beneficiarios y afiliar a punto de venta	Procesar las solicitudes para acreditar a los ciudadanos que cumplan con los criterios de selección del subsidio. Y	Centro Nacional de Atención y Administración de Subsidios	36	Documento															

Ministerio de Economía Plan Operativo Institucional 2019

Código					Proyecto/ Actividades	Indicador de Resultado	Unidad Responsable	Meta Física y Unidad de Medida		Medio de verificación	Distribución Mensual de la Meta Física														
OE	AE	PP	SPP	No.							E	F	M	A	M	J	J	A	S	O	N	D			
						Afiliar a nuevos puntos de ventas para que los beneficiarios tengan más puntos de compra de cilindros subsidiarios																			
				3.1	Solicitudes, atenciones brindadas, verificaciones a negocios de subsistencia y acreditaciones realizadas a solicitantes en materia de subsidio al GLP	3.1.1 Número de solicitudes, atenciones brindadas, verificaciones a negocios de subsistencia y acreditaciones de solicitantes en materia de subsidio al GLP		12	Documento	Informe de atenciones, solicitudes, verificaciones e negocios de subsistencia y acreditaciones del subsidio al GLP	1	1	1	1	1	1	1	1	1	1	1	1	1	1	
				3.2	Solicitudes y atenciones brindadas a solicitantes del subsidio a la energía eléctrica	3.2.1 Número de solicitudes y atenciones brindadas a los solicitantes del subsidio a la energía eléctrica		12	Documento	Informe de atenciones y solicitudes del subsidio a la energía eléctrica	1	1	1	1	1	1	1	1	1	1	1	1	1	1	
				3.3	Re-verificación de las condiciones socio-económicas de hogares acreditados con el subsidio al GLP y de negocios de subsistencia	3.3.1 Re-verificar las condiciones socio-económicas de hogares acreditados con el subsidio al GLP y de negocios de subsistencia		9	Documento	Informe de re-verificación de hogares y/o negocios de subsistencia acreditados con el subsidio al GLP				1	1	1	1	1	1	1	1	1	1	1	
				3.4	Afiliación de Puntos de Venta de GLP al mecanismo de pago del subsidio	3.4.1 Número de nuevos puntos de venta de GLP afiliados al mecanismo de pago del subsidio		2	Documento	Informe de nuevos puntos de venta afiliados						1								1	
5	5	4	3	4-0	Revisión y/o actualización de procesos	Tener la normativa de CENADE vigente y actualizada con las diferentes actividades que se llevan a cabo en cada proceso y procedimiento	Centro Nacional de Atención y Administración de Subsidios	2	Documento																
				4.1	Revisar y/o actualizar procesos y procedimientos	4.1.1 Revisión y/o actualización de procesos y procedimientos		2	Documento	Informe de revisión y/o actualización de procesos y procedimientos						1									1
5	5	4	3	5-0	Gestión Administrativa y Financiera	Presentar los logros de CENADE, el plan de trabajo y presupuesto 2020, así como darle seguimiento a las diferentes actividades programadas	Centro Nacional de Atención y Administración de Subsidios	17	Documento																
				5.1	Elaborar plan de Trabajo y Proyecto Presupuestario 2020	5.1.1 Plan de Trabajo y Proyecto Presupuestario 2020		1	Documento	Plan de trabajo y proyecto presupuestario 2020									1						
				5.2	Realizar informes de seguimiento al POA 2019	5.2.1 Informes de seguimiento al POA 2019		12	Nota de remisión	Informe de seguimiento al POA 2019	1	1	1	1	1	1	1	1	1	1	1	1	1	1	1
				5.3	Elaborar informe de logros junio 2018-	5.3.1 Informe de logros junio		1	Documento	Informe de logros junio						1									

Ministerio de Economía Plan Operativo Institucional 2019

Código					Proyecto/ Actividades	Indicador de Resultado	Unidad Responsable	Meta Física y Unidad de Medida	Medio de verificación	Distribución Mensual de la Meta Física												
OE	AE	PP	SPP	No.						E	F	M	A	M	J	J	A	S	O	N	D	
					mayo 2019	2018-mayo 2019				2018 a mayo 2019												
				5.4	Elaborar informe de seguimiento a la ejecución presupuestaria 2019	5.4.1 Informe de seguimiento a la ejecución presupuestaria 2019		3 Documento	Informe de seguimiento a la ejecución presupuestaria				1				1					1

Ministerio de Economía Plan Operativo Institucional 2019

Categoría Presupuestaria Acciones Centrales

1. Indicadores Claves del Programa

No.	INDICADOR KPI	AREA RESPONSABLE	METODO DE CALCULO	MEDIO DE VERIFICACIÓN	UNIDAD DE MEDIDA	PERIODO	DIR	LINEA BASE		2019	
								VALOR	AÑO	LIMITE DE CONTROL	META
Resultado Específico: 7.1 Asegurar la eficacia, eficiencia y la transparencia en la gestión y administración de los fondos públicos.											
40	1.0. Porcentaje de las respuestas oportunas a los hallazgos, observaciones o recomendaciones de las auditorías internas o externas realizadas directamente a la Dirección, y/o que la vinculen a través de las diferentes gerencias dependientes de la Dirección de Administración y Finanzas del MINEC	Dirección de Administración y Finanzas	(Número de respuestas oportunas realizadas / Número de notas y/o solicitudes de auditores).	Documento que resuma las respuestas efectuadas a los hallazgos, observaciones o recomendaciones efectuadas por la Corte de Cuentas de la República.	% Rural	Trimestral	+	N/A	N/A	85	100
41	2.0. Porcentaje de cumplimiento de las cláusulas financieras del contrato colectivo de trabajo cumplidas en el año 2019.	Dirección de Administración y Finanzas	Número de cláusulas financieras cumplidas / número de cláusulas financieras cumplidas al año 2019.	Documentos que reflejen el cumplimiento.	% Rural	Trimestral	+	N/A	N/A	85	100
42	3.0. Porcentaje de gestiones resueltas por la Dirección de Administración y Finanzas ante el Ministerio de Hacienda para lograr una ejecución financiera/presupuestaria eficiente.	Dirección de Administración y Finanzas	Número de gestiones resueltas/Total de gestiones realizadas.	Documentos o notas que reflejen las gestiones realizadas.	% Rural	Trimestral	+	N/A	N/A	85	100
43	4.0. Porcentaje de cumplimiento del plan de compras	Gerencia de Adquisiciones y Contrataciones Institucional	(Compras realizadas acumuladas / Compras programadas acumuladas)* 100	Documentos	Porcentaje	Anual	+	N/A	N/A	70	80
44	5.0. Eficiencia en la ejecución del Presupuesto del MINEC	Gerencia Financiera	(Presupuesto total ejecutado / Presupuesto total programado) * 100	Registro, informes, documentos	Porcentaje	Anual	+	90.00	2013	90	95
45	6.0. Porcentaje de Unidades Organizativas auditadas.	Gerencia de Auditoría Interna	(N° de Unidades Organizativas auditadas en el periodo / Unidades Organizativas planificadas en el	Informe de Auditoría	Porcentaje	Trimestral	+	100.00	2013	80	100

Ministerio de Economía Plan Operativo Institucional 2019

No.	INDICADOR KPI	AREA RESPONSABLE	METODO DE CALCULO	MEDIO DE VERIFICACIÓN	UNIDAD DE MEDIDA	PERIODO	DIR	LINEA BASE		2019	
								VALOR	AÑO	LIMITE DE CONTROL	META
			período)*100								
46	7.0. Disminución del riesgo de las áreas auditadas en cumplimiento a recomendaciones plasmadas en informes de auditoría.	Gerencia de Auditoría Interna	(N° de Recomendaciones de auditoría cumplidas / N° de Recomendaciones de auditoría presentadas en informes)*100	Informe de Auditoría	Porcentaje	Anual	+	100.00	2013	80	100
47	8.0. Porcentaje de áreas del MINEC consideradas de alto riesgo programadas y auditadas por año.	Gerencia de Auditoría Interna	(Áreas de alto riesgo auditadas / áreas de alto riesgo programadas) *100	Informe de Auditoría	Porcentaje	Trimestral	+	100.00	2013	80	100
48	9.0. Porcentaje en que se afecta la ejecución del Plan de trabajo de la Gerencia de Auditoría Interna	Gerencia de Auditoría Interna	(Actividades y condiciones No Previstas / Metas programadas)* 100	Informe de Auditoría	Porcentaje	Trimestral	-	20.00	2013	20	10
49	10.0. Porcentaje de ejecución del Plan de Capacitación y Desarrollo del Personal	Gerencia de Recursos Humanos	(Número de capacitaciones realizadas / número de capacitaciones proyectadas)*100	Informe de las capacitaciones ejecutadas	Porcentaje	Trimestral	+	60.00	2013	60	70
50	11.0. Porcentaje de personal capacitado.	Gerencia de Recursos Humanos	(Número de personal capacitado / número total de personal activo)*100	Informe de las capacitaciones ejecutadas	Porcentaje	Trimestral	+	30.00	2013	55	60
51	12.0. Número de Asociaciones Cooperativas con beneficios fiscales.	Dirección de Asuntos Jurídicos	Sumatoria de Asociaciones Cooperativas con beneficios fiscales otorgados.	Acuerdos	Número	Anual	+	N/A	N/A	30	38
52	17.0. Posicionamiento del MINEC en los medios de comunicación social	Gerencia de Comunicaciones	Número de noticias de actividades del MINEC difundidas a través de los medios de comunicación en el trimestre	Informe trimestral	Número	Trimestral	+	N/A	N/A	36	45
53	29.0. Mantenimiento de Sistemas Informáticos	Dirección de Tecnologías de la Información	(Mantenimientos realizados / Mantenimientos programados)*100	Informes	Porcentaje	Anual	+	N/A	N/A	86	100
54	31.0. Monto de cooperación técnica y financiera gestionados	Unidad de Cooperación Externa	Sumatoria del monto gestionado de cooperación técnica y financiera	Documento de remisión de proyectos a cooperantes	Dólar americano	Anual	+	N/A	N/A	750000	1000000

Ministerio de Economía Plan Operativo Institucional 2019

No.	INDICADOR KPI	AREA RESPONSABLE	METODO DE CALCULO	MEDIO DE VERIFICACIÓN	UNIDAD DE MEDIDA	PERIODO	DIR	LINEA BASE		2019	
								VALOR	AÑO	LIMITE DE CONTROL	META
55	32.1.Porcentaje de proyectos por nivel de ejecución de acuerdo a su respectivo plan de trabajo: Proyectos con ejecución mayor o igual del 80% con respecto a su programación, a la fecha del cálculo	Unidad de Cooperación Externa	((Número de proyectos con ejecución mayor o igual del 80% con respecto a su programación, a la fecha del cálculo) / (Número de proyectos en ejecución)) * 100	Documento de Informe trimestral	Porcentaje	Trimestral	+	N/A	N/A	70	80
56	32.2.Porcentaje de proyectos por nivel de ejecución de acuerdo a su respectivo plan de trabajo: Proyectos con ejecución mayor del 50% y menor del 80% con respecto a su programación, a la fecha del cálculo	Unidad de Cooperación Externa	((Número de proyectos con ejecución mayor del 50% y menor del 80% con respecto a su programación, a la fecha del cálculo) / (Número de proyectos en ejecución)) * 100	Documento de Informe trimestral	Porcentaje	Trimestral	-	N/A	N/A	30	20
57	32.3.Porcentaje de proyectos por nivel de ejecución de acuerdo a su respectivo plan de trabajo: Proyectos con ejecución menor o igual del 50% con respecto a su programación, a la fecha del cálculo	Unidad de Cooperación Externa	((Número de proyectos con ejecución menor o igual del 50% con respecto a su programación, a la fecha del cálculo) / (Número de proyectos en ejecución)) * 100	Documento de Informe trimestral	Porcentaje	Trimestral	-	N/A	N/A	10	0
58	33.0.Medidas de política propuestas por el MINEC y adoptadas por el Gobierno	Unidad de Asesoría y Coordinación	Número de medidas políticas que han sido propuestas por el MINEC y adoptadas por el Gobierno	Informes	Número	Anual	+	N/A	N/A	1	3
59	34.0.Mecanismo de información estratégica actualizada al Despacho	Unidad de Asesoría y Coordinación	Reuniones de coordinación realizadas	Informes	Número	Semestral	+	N/A	N/A	3	6
60	37.0. Información oportuna sobre los avances en la ejecución del Plan Operativo Institucional.	Gerencia de Planificación y Desarrollo Institucional	No. de días hábiles promedio en que se entrega el informe de seguimiento trimestral después del cierre del SISPLAN	Informe de seguimiento trimestral	Día	Anual	-	N/A	N/A	18	12
61	42.0.Tasa de variación del consumo institucional de Energía	Unidad Ambiental	((consumo promedio del trimestre n del año T-1 - consumo promedio del trimestre n del año T) / (consumo	Informes y registros administrativos	Porcentaje	Anual	+	N/A	N/A	0	2

Ministerio de Economía Plan Operativo Institucional 2019

No.	INDICADOR KPI	AREA RESPONSABLE	METODO DE CALCULO	MEDIO DE VERIFICACIÓN	UNIDAD DE MEDIDA	PERIODO	DIR	LINEA BASE		2019	
								VALOR	AÑO	LIMITE DE CONTROL	META
			promedio del trimestre n del año T-1))*100 Consumo promedio: promedio del consumo entre el promedio de personal empleado para el periodo evaluado.								
62	43.0.Tasa de variación del consumo institucional de Papelería	Unidad Ambiental	((consumo promedio del trimestre n del año T-1 - consumo promedio del trimestre n del año T) / (consumo promedio del trimestre n del año T-1))*100 Consumo promedio: promedio del consumo entre el promedio de personal empleado para el periodo evaluado.	Informes y registros administrativos	Porcentaje	Anual	+	N/A	N/A	0	3
63	44.0. Tasa de variación de la generación de residuos sólidos ordinarios.	Unidad Ambiental	(generación promedio del trimestre n del año T-1 - generación promedio del trimestre n del año T) / (Generación promedio del trimestre n del año T-1))*100 Generación promedio: promedio de la generación entre el promedio de personal empleado para el periodo evaluado.	Informes y registros administrativos	Porcentaje	Anual	+	N/A	N/A	0	3
64	45.0.Tasa de recuperación de materiales reciclables (papel y cartón, metal, plástico)	Unidad Ambiental	Toneladas de material recuperado Trimestre n / Toneladas de residuos generados en la institución Trimestre n*100	Informes y registros administrativos	Porcentaje	Anual	+	N/A	N/A	5	10
65	52.0.Al menos dos Unidades Organizativas con indicadores asignados en el Plan de Trabajo de la Política de Igualdad y no Discriminación del MINEC para la Transformación Productiva para el año 2019, han cumplido 70% o más	Unidad de Género	Sumatoria simple de las unidades que han cumplido sus indicadores programados en el rango definido a la fecha del cálculo.	Documento de sistematización de avances de las unidades organizativas que tienen un nivel de ejecución de los indicadores del Plan de	Número	Semestral	+	N/A	N/A	1	2

Ministerio de Economía Plan Operativo Institucional 2019

No.	INDICADOR KPI	AREA RESPONSABLE	METODO DE CALCULO	MEDIO DE VERIFICACIÓN	UNIDAD DE MEDIDA	PERIODO	DIR	LINEA BASE		2019	
								VALOR	AÑO	LIMITE DE CONTROL	META
	de lo programado, a la fecha del cálculo.			Trabajo de la Política de igualdad y no Discriminación del MINEC para la Transformación Productiva, en el rango establecido							
66	54.0.Porcentaje de solicitudes de transporte ejecutadas por Misiones Oficiales en relación a las solicitadas	Gerencia de Administración	Número de solicitudes de transporte ejecutadas / Número de solicitudes de transporte solicitadas) * 100%	Informe	Porcentaje	Trimestral	+	N/A	N/A	70	90
67	55.0.Tiempo promedio de respuesta a las atenciones a la ciudadanía	Dirección de Transparencia, Acceso a la Información y Participación Ciudadana	$Tp = \frac{\sum \text{de } 1 \text{ a } n (\text{Tr}1 + \text{Tr}2 + \dots + \text{Tr}n)}{\text{No. TA}}$ donde: Tp=Tiempo promedio de los trámites atendidos Tr= Tiempo Total de Trámite atendido No. TA= Número de trámites atendidos Nota: el tiempo se considera en días hábiles	Informes, registros administrativos	Día	Trimestral	-	N/A	N/A	10	8
68	55.0.Porcentaje de satisfacción de Unidades Organizativas en relación a los servicios prestados por la Gerencia de Administración	Gerencia de Administración	Promedio de notas sobre 100 puntos otorgados por cada unidad organizativa con base en parámetros de evaluación.	Informe de resultados	% Rural	Trimestral	+	N/A	N/A	75	90
69	56.0.Porcentaje de personal participante en temas de género	Gerencia de Recursos Humanos	(Número de participantes / número de personal activo)*100	Informes en temas de genero brindados	Porcentaje	Trimestral	+	10.00	2016	10	25
70	57.0.Número de Unidades con Manuales Administrativos Básicos autorizados	Gerencia de Planificación y Desarrollo Institucional	Suma de unidades que tienen autorizados sus manuales administrativos básicos (MOF y Procesos y Procedimientos)	Archivo de Gestión GPDI	Número	Anual	+	N/A	N/A	15	20
71	61.0. Incorporación de criterios ambientales en la adquisición de bienes y servicios.	Unidad Ambiental	Sumatoria de los bienes/servicios.	Registros	Número	Anual	+	N/A	N/A	2	5

Ministerio de Economía Plan Operativo Institucional 2019

Ministerio de Economía Plan Operativo Institucional 2019

2. Programación de proyectos, indicadores y metas

Código					Proyecto/ Actividades	Indicador de Resultado	Unidad Responsable	Meta Física y Unidad de Medida	Medio de verificación	Distribución Mensual de la Meta Física											
OE	AE	PP	SPP	No.						E	F	M	A	M	J	J	A	S	O	N	D
Acciones Centrales: Gestión de Dirección y Administración Institucional																					
5	5	7	1	72-E	Ejecutar gestiones de administración financiera y adquisiciones de bienes y servicios institucionales.	Gestiones	Dirección de Administración y Finanzas	559	Gestión												
				72.1	Gestiones administrativas propias de la Dirección de Administrativas y Finanzas.	72.1.1 Autorización de Requisiciones para iniciar el proceso de compra de bienes y servicios; y, contrataciones de servicios profesionales		180	Gestión	Cuadro resumen de requisiciones autorizadas mensualmente.	15	15	15	15	15	15	15				
				72.1	Gestiones administrativas propias de la Dirección de Administrativas y Finanzas.	72.1.2 Elaboración, revisión y actualización de procedimientos y normas administrativas requeridas por las necesidades institucionales		8	Documento	Documentos finales y aprobados.			2		2		2				
				72.1	Gestiones administrativas propias de la Dirección de Administrativas y Finanzas.	72.1.3 Presupuesto institucional elaborado y gestionado ante el Ministerio de Hacienda.		1	Documento	Documentos de presupuesto elaborado y notas de gestión.						1					
				72.1	Gestiones administrativas propias de la Dirección de Administrativas y Finanzas.	72.1.4 Gestiones relevantes sobre la administración del recurso humano.		7	Documento	Documento que refleje la gestión realizada.	1	1		1		1	1				
				72.2	Coordinar y resolver los diferentes asuntos y proyectos planteados por SITME, SUTTMINEC o el Despacho Ministerial.	72.2.1 Gestiones realizadas para el cumplimiento del Contrato Colectivo de Trabajo (CCT).		12	Gestión	Cuadro resumen de gestiones realizadas.	1	1	1	1	1	1	1				
				72.3	Adecuaciones del MINEC para mejora de ambientes de trabajo.	72.3.1 Requerimientos autorizados de compra para la ejecución de adecuaciones de infraestructura del MINEC.		12	Documento	Cuadro resumen de requerimientos.	1	1	1	1	1	1	1				
				72.4	Servicio de mantenimiento para ejecutar reparaciones preventivas y correctivas en general en el MINEC.	72.4.1 Requerimientos autorizados para ejecutar reparaciones preventivas o correctivas en general en el MINEC.		80	Documento	Cuadro que resuma los requerimientos autorizados.			20		20		20				
				72.5	Apoyo a los Despachos: Ministerial, de Economía y de	72.5.1 Gestiones y/o acciones administrativas o financieras		24	Documento	Cuadro que resuma las gestiones o acciones realizadas	2	2	2	2	2	2	2				

Ministerio de Economía Plan Operativo Institucional 2019

Código					Proyecto/ Actividades	Indicador de Resultado	Unidad Responsable	Meta Física y Unidad de Medida	Medio de verificación	Distribución Mensual de la Meta Física														
OE	AE	PP	SPP	No.						E	F	M	A	M	J	J	A	S	O	N	D			
					Comercio e Industria.	realizadas como parte del apoyo.			en los temas que el Despacho delegó.															
						72.5.2 Revisión jurídica de documentos en los que se autorice adquisiciones de bienes y servicios, o arrendamientos para el MINEC, y su remisión al Despacho Ministerial para firma de los Titulares.		72	Documento	Cuadro que resuma los documentos que fueron revisados jurídicamente por la Dirección y remitidos al Despacho Ministerial para su firma.	6	6	6	6	6	6	6	6	6	6	6	6		
						72.5.3 Eficiencia en la entrega del Subsidio del GLP a los sectores vulnerables de la población y seguimiento a las atribuciones del CENADE		12	Documento	Reuniones de la Comisión creada para dar seguimiento a la entrega del subsidio al GLP y las atribuciones del CENADE, y documentos que reflejen las gestiones.		2		2		2		2		2		2		
				72.6	Control de Misiones Oficiales realizadas al exterior del país por funcionarios y empleados del MINEC, para garantizar el buen uso de los recursos de la institución.	72.6.1 Revisión y trámite de las solicitudes de Misiones Oficiales al exterior del país que son autorizadas por el Ministro (a) de Economía o por el Encargado del Despacho Ministerial.		76	Documento	Cuadro que resuma la revisión y trámite de las solicitudes de Misiones Oficiales que son presentadas a la Dirección para autorización del Titular.	5	7	7	5	7	7	7	5	7	7	7	5		
5	5	7	1	75-E	Brindar asesoría y asistencia jurídica	Asistencia técnica	Dirección de Asuntos Jurídicos	212	Gestión															
				75.1	Asesorar o Asistir Jurídicamente a los empleados y Funcionarios de este Ministerio	75.1.1 Número de asesorías brindadas		200	Asesoría	Documentos	17	17	17	17	17	17	17	17	17	16	16	16	16	
				75.2	Resolver procesos Sancionatorios	75.2.1 Número de Procesos resueltos		36	Resolución	Resoluciones emitidas	3	3	3	3	3	3	3	3	3	3	3	3	3	
				75.3	Tramitar Recursos que deban ser conocidos por los Titulares del MINEC	75.3.1 Número de resoluciones emitidas		24	Resolución	Resoluciones tramitadas	2	2	2	2	2	2	2	2	2	2	2	2	2	
				75.4	Dar respuesta a solicitudes de exención de impuesto a Asociaciones Cooperativas	75.4.1 Acuerdos concediendo beneficios a Asociaciones Cooperativas		36	Acuerdo	Acuerdos elaborados	3	3	3	3	3	3	3	3	3	3	3	3	3	
				75.5	Dar respuesta a solicitudes de: Explotación de Canteras; Reposiciones de Asientos Registrales y, Opiniones para aprobar estatutos de ONGs.	75.5.1 Número de Acuerdos y Contratos concediendo explotación de Canteras		5	Contrato	Acuerdos y Contratos		1		1		1		1		1		1		
						75.5.2 Acuerdos ordenando reposición de inscripción		6	Acuerdo	Acuerdos emitidos		1		1		1		1		1		1		1
						75.5.3 Opinión sobre estatutos de ONGs		5	Documento	Notas de respuesta		1		1		1		1		1		1		1
5	5	7	1	1-O	Acciones de las actividades de igualdad y no discriminación	Documentos	Dirección de Política Comercial	1	Documento															

Ministerio de Economía Plan Operativo Institucional 2019

Código					Proyecto/ Actividades	Indicador de Resultado	Unidad Responsable	Meta Física y Unidad de Medida		Medio de verificación	Distribución Mensual de la Meta Física											
OE	AE	PP	SPP	No.							E	F	M	A	M	J	J	A	S	O	N	D
						78.4.2 Servidor Oracle en operación, Soporte para Linux Red Hat y Mto de Correo electrónico, Antivirus, Red inalámbrica y Red de Datos Institucional, realizado		26	Servicio	Contrato del servicio	1	2	2	3	2	3	2	2	2	2	3	2
						78.4.3 Respaldos de los servidores resguardados y requerimientos atendidos		23	Informe	Acta de Servicio de resguardos e informe de requerimientos.	1	2	2	2	2	2	2	2	2	2	2	2
				78.5	Seleccionar beneficiarias(os) y entregar el subsidio al GLP	78.5.1 Seleccionar beneficiarios del subsidio al GLP		12	Informe	Informes, base de datos y/o expedientes.	1	1	1	1	1	1	1	1	1	1	1	1
5	5	7	1	10-E	Fortalecer los espacios de consulta ciudadana en proyectos del MINEC	Involucramiento de la ciudadanía en la gestión pública del MINEC desde el enfoque del Buen Vivir.	Dirección de Transparencia, Acceso a la Información y Participación Ciudadana	1	Informe													
				10.1	Promover los espacios y mecanismos de participación ciudadana mediante el festival de la ciudadanía	10.1.1 Festival de la Ciudadanía		1	Número	Informe y registros administrativos							1					
5	5	7	1	78-E	Realizar acciones y gestiones de administración de servicios generales y otros	Gestiones y atenciones a la ciudadanía	Dirección de Transparencia, Acceso a la Información y Participación Ciudadana	2795	Informe													
				78.1	Garantizar el derecho de acceso a la información pública, con el fin de contribuir a la transparencia en la gestión del MINEC	78.1.1 Categorías de información oficiosa del MINEC actualizadas en el Portal Web		4	Número	Informe por actualizaciones realizadas a las categorías del Portal de Transparencia MINEC	1			1			1				1	
				78.1		78.1.2 índice de reserva actualizado de conformidad a la LAIP		2	Número	índice de reserva publicado en el Portal de Transparencia e informe	1						1					
				78.1		78.1.3 Resoluciones elaboradas en respuesta a solicitudes de información		388	Resolución	Resoluciones elaboradas y registros administrativos	30	33	35	30	35	35	35	30	35	35	35	20
				78.2	Transparentar la gestión pública del MINEC, a través de rendición de cuentas y atención a la ciudadanía	78.2.1 Número de atenciones quejas, avisos, denuncias, reclamos, y sugerencia; Número de atenciones varias		2400	Registro	Informe y registros de atenciones	150	200	250	200	250	250	200	200	250	200	150	100
				78.2		78.2.2 Informe de rendición de cuentas publicado		1	Informe	Informe y registros administrativos									1			
5	5	7	1	78-E	Realizar acciones y gestiones de administración de servicios generales y otros	Gestiones realizadas	Gerencia de Administración	90	Gestión													

Ministerio de Economía Plan Operativo Institucional 2019

Código					Proyecto/ Actividades	Indicador de Resultado	Unidad Responsable	Meta Física y Unidad de Medida	Medio de verificación	Distribución Mensual de la Meta Física													
OE	AE	PP	SPP	No.						E	F	M	A	M	J	J	A	S	O	N	D		
				78.1	Administración de insumos del Almacén	78.1.1 Inventario Físico de insumos realizado		2	Acta	Actas de inventario firmadas al final del período.						1						1	
				78.1	Administración de insumos del Almacén	78.1.2 Insumos entregados a unidades organizativas registradas en Sistema de Almacén.		12	Registro	Registros en Sistema de Almacén de insumos entregados a todas las unidades organizativas	1	1	1	1	1	1	1	1	1	1	1	1	
				78.2	Gestión del Transporte Institucional	78.2.1 Mantenimientos realizados por el Taller Institucional		4	Expediente	Vehículos con expediente actualizado en Sistema y Archivo de Gestión.			1			1				1		1	
				78.2	Gestión del Transporte Institucional	78.2.2 Cupones de combustible entregados a las unidades organizativas		4	Liquidación	Informe de liquidaciones presentadas según cupones entregados.			1			1				1			1
				78.3	Administración del Activo Fijo Institucional	78.3.1 Verificación física de bienes muebles e inmuebles del MINEC realizada		1	Informe	Registro actualizado en sistema informático de Activo Fijo y detalle general de activos clasificados por responsable												1	
				78.3	Administración del Activo Fijo Institucional	78.3.2 Bienes muebles y/o equipos descargados del inventario, donados, permutados, subastados o destruidos		1	Informe	Registro actualizado del inventario en Sistema informático de Activo Fijo.													1
				78.3	Administración del Activo Fijo Institucional	78.3.3 Depreciación anual de los bienes del MINEC calculada de conformidad a la normativa vigente		2	Informe	Libro de bienes depreciados y registros actualizados en Sistema de Activo Fijo.						1							1
				78.4	Administración del Fondo Circulante de Monto Fijo y Cajas Chicas	78.4.1 Viáticos por misión oficial al interior del país cancelados.		12	Factura	Informe de facturas/recibos de viáticos cancelados.	1	1	1	1	1	1	1	1	1	1	1	1	1
				78.4	Administración del Fondo Circulante de Monto Fijo y Cajas Chicas	78.4.2 Facturas, gastos emergentes y de emergencia de las unidades organizativas del MINEC cancelados.		12	Factura	Informe de facturas y recibos de gastos cancelados	1	1	1	1	1	1	1	1	1	1	1	1	1
				78.4	Administración del Fondo Circulante de Monto Fijo y Cajas Chicas	78.4.3 Arqueo y conciliación bancaria realizada al Fondo Circulante		12	Arqueo y conciliación	Documento de conciliación bancaria y arqueo firmado/autorizado	1	1	1	1	1	1	1	1	1	1	1	1	1
				78.5	Elaboración, revisión y/o actualización de documentos administrativos y de control	78.5.1 Documentos del sistema de control de la Gerencia de Administración elaborados, revisados y/o actualizados.		1	Documento	Informe de Manuales, procesos y procedimientos, documentos normativos y documentos de operatividad del Sistema de Gestión Documental y Archivo aprobados												1	
				78.5	Elaboración, revisión y/o actualización de documentos administrativos y de control	78.5.2 Propuestas y proyectos de mejora a los procesos de la Gerencia de Administración.		2	Propuesta	Documentos de propuestas de mejora presentados al Gerente de Administración.						1							1
				78.6	Administración del Sistema	78.6.1 Expedientes del Archivo		12	Expediente	Informe de expedientes	1	1	1	1	1	1	1	1	1	1	1	1	1

Ministerio de Economía Plan Operativo Institucional 2019

Código					Proyecto/ Actividades	Indicador de Resultado	Unidad Responsable	Meta Física y Unidad de Medida	Medio de verificación	Distribución Mensual de la Meta Física													
OE	AE	PP	SPP	No.						E	F	M	A	M	J	J	A	S	O	N	D		
					Institucional de Gestión Documental y Archivos	Institucional organizados			organizados														
						78.6.2 Competencias del personal del MINEC fortalecidas en materia de gestión documental		12	Personal capacitado	Informe y listados de asistencia a capacitaciones						3		3			3		3
						78.6.3 Documentos del Sistema Institucional de Gestión Documental y Archivo expurgados		1	Acta	Actas e informe de expurgo y eliminación de documentos													1
5	5	7	1	72-E	Ejecutar gestiones de administración financiera y adquisiciones de bienes y servicios institucionales.	Gestiones	Gerencia de Adquisiciones y Contrataciones Institucional	847	Gestión														
					72.1 Preparar y elaborar el Plan Anual de Compras y los Controles Trimestrales	72.1.1 Plan Anual de Compras Elaborado		1	Documento	Documento de Plan de Compras												1	
						72.1.2 Documentos de Controles Trimestrales Elaborados		4	Documento	Documentos de Controles Trimestrales							1					1	
					72.2 Coordinar, gestionar y realizar Órdenes de Compra y Pedido de Bienes y Servicios	72.2.1 Número de órdenes de compra y pedidos realizados		700	Documento	Documentos de Órdenes de Compra y/o Pedidos	40	50	65	65	70	70	70	70	65	55	45	35	
					72.3 Coordinar, gestionar y realizar Licitaciones Públicas y Abiertas; Contrataciones Directas y Procesos por medio del Mercado Bursátil de bienes y servicios	72.3.1 Número de Licitaciones Públicas y Abiertas; Contrataciones Directas y Procesos por medio del Mercado Bursátil realizadas		22	Documento	Documentos de Licitación, Contratación Directa y Procesos por medio del Mercado Bursátil	4	3	2	2	2	2	2	2	2	1			
					72.4 Elaborar contratos de bienes y servicios, resoluciones, digitalizar expedientes de contratación y otros documentos legales	72.4.1 Números de Contratos, Resoluciones y Acuerdos Realizados		80	Documento	Contratos, Prorrogas de Contratos, Resoluciones, Acuerdos, otros.	20	10	5	5	5	5	5	5	5	5	5	5	5
					72.5 Digitalización de Expedientes de Contratación	72.5.1 Número de Digitalizaciones de Expedientes		40	Documento	Expedientes Digitalizados	6	5	5	4	4	4	4	4	4				
5	5	7	1	73-E	Realizar acciones de auditoría interna y control de las operaciones y actividades institucionales.	Verificar el efectivo cumplimiento de las normativas técnicas y financieras, a fin de fortalecer el control interno del MINEC.	Gerencia de Auditoría Interna	13	Gestión														

Ministerio de Economía Plan Operativo Institucional 2019

Código					Proyecto/ Actividades	Indicador de Resultado	Unidad Responsable	Meta Física y Unidad de Medida		Medio de verificación	Distribución Mensual de la Meta Física											
OE	AE	PP	SPP	No.							E	F	M	A	M	J	J	A	S	O	N	D
				73.1	Exámenes Especiales con enfoque de gestión, especiales, tecnologías de la información y financieros.	73.1.1 Exámenes especiales con enfoque de gestión, tecnologías de la Información, especiales y financieros		13	Informe	Informe de Auditoría			1	2		2	1	1	3		3	
5	5	7	1	1-O	Auditorías de Seguimiento	Fortalecimiento del control interno institucional a través del adecuado cumplimiento de recomendaciones de auditoría, por parte de los responsables.	Gerencia de Auditoría Interna	3	Informe													
				1.1	Seguimiento a Recomendaciones de Auditoría Interna	1.1.1 Seguimiento a recomendaciones de auditoría interna		1	Informe	Informe de auditoría			1									
				1.2	Seguimiento a Recomendaciones de la Corte de Cuentas de la República	1.2.1 Seguimiento a recomendaciones de la Corte de Cuentas		1	Informe	Informe de auditoría			1									
				1.3	Seguimiento a Recomendaciones de Auditoría Externa	1.3.1 Seguimiento a recomendaciones de auditoría externa		1	Informe	Informe de auditoría												1
5	5	7	1	2-O	Auditoría a Proyecto con Cooperación externa ejecutado por el MINEC	Comprobar el cumplimiento de los objetivos de la cooperación externa, y el cumplimiento del Convenio y normativa relacionada.	Gerencia de Auditoría Interna	1	Informe													
				2.1	Auditoría a Proyecto Administrado por el Ministerio de Economía.	2.1.1 Auditoría a Proyecto administrado por el Ministerio de Economía		1	Informe	Informe de Auditoría				1								
5	5	7	1	3-O	Verificaciones Internas y Externas	Adecuado funcionamiento y cumplimiento de normativa legal y técnica en las diferentes áreas susceptibles de riesgo, dentro de la estructura organizativa del MINEC.	Gerencia de Auditoría Interna	6	Informe													
				3.1	Verificaciones Específicas y Consultorías Realizadas	3.1.1 Verificación realizada		2	Informe	Informe de Verificación												2
				3.2	Arqueo de Fondos	3.2.1 Arqueo elaborado		1	Acta	Actas de Arqueos												1
				3.3	Arqueo de cupones de Combustible (S.E., DIGESTYC, CENADE)	3.3.1 Verificación realizada		1	Acta	Actas elaboradas												1
				3.4	Verificación de Ejecución Proyecto BID	3.4.1 Verificación Realizada		1	Informe	Informe de Verificación											1	
				3.5	Monitoreo a las programaciones de inspecciones a GLP y combustible	3.5.1 Monitoreo a las Programaciones e Inspecciones al GLP y Combustible		1	Informe	Informe de Auditoría												1

Ministerio de Economía Plan Operativo Institucional 2019

Código					Proyecto/ Actividades	Indicador de Resultado	Unidad Responsable	Meta Física y Unidad de Medida		Medio de verificación	Distribución Mensual de la Meta Física													
OE	AE	PP	SPP	No.							E	F	M	A	M	J	J	A	S	O	N	D		
					actividades que realiza el MINEC	77.2.2 Audiovisuales y Fotografía		300	Documento	Videos, y link de fotografías en la WEB	25	25	25	25	25	25	25	25	25	25	25	25		
						77.2.3 Prensa y eventos		72	Documento	Grabaciones, Convocatorias y coberturas de entrevistas	6	6	6	6	6	6	6	6	6	6	6	6	6	
				77.3	Gestiones administrativas	77.3.1 Seguimiento de contratos públicos		72	Documento	Actualización de Programa de actividades de la gerencia, términos de referencia de contratos, presupuestos para campañas publicitarias, etc.	6	6	6	6	6	6	6	6	6	6	6	6		
						77.3.2 Gestión administrativa		360	Documento	Cartas, informes, gestiones realizadas	30	30	30	30	30	30	30	30	30	30	30	30	30	
5	5	7	1	76-E	Planificar, diseñar y evaluar el desempeño de los planes y proyectos institucionales	Documentos	Gerencia de Planificación y Desarrollo Institucional	52	Gestión															
				76.1	Coordinar y/o apoyar el proceso de formulación de planes	76.1.1 Plan Operativo Institucional (POI) ajustado y aprobado		1	Documento	Documento del POI 2019 aprobado por el Despacho Ministerial		1												
							76.1.2 Política y lineamientos elaborados para formulación de planes anuales de trabajo y presupuesto		1	Documento	Documento de política y lineamientos 2020 autorizado y divulgado					1								
							76.1.3 Plan Anual de Trabajo (PAT) de la GPDI elaborado y/o ajustado		2	Plan	PAT 2019 ajustado y PAT 2020 formulado, presentados a las instancias correspondientes	1				1								
				76.2	Realizar seguimiento a planes de trabajo y Plan Operativo Institucional	76.2.1 Informes de seguimiento al POI, elaborados de forma mensual y trimestral		12	Documento	Informe de seguimiento y cierre POI 2018 e informes de seguimiento POI 2019	1	1	1	1	1	1	1	1	1	1	1	1	1	
							76.2.2 Informe de logros institucionales, consolidados y presentados		2	Documento	Documento de informe de logros semestral y anual presentados a CAPRES según fechas requeridas					1						1		
							76.2.3 Informe del Plan Anual de Trabajo de la GPDI elaborado		12	Documento	SISPLAN / Comunicación de presentación del informe a UFI	1	1	1	1	1	1	1	1	1	1	1	1	1
				76.3	Coordinar y/o apoyar el levantamiento y/o actualización de documentos normativos del sistema de control interno	76.3.1 Manuales administrativos básicos elaborados y/o actualizados.		20	Documento	Manuales de Organización y Funciones y Manuales de Procesos y procedimientos aprobados			5			5						5		
							76.3.2 Documentos normativos elaborados y/o actualizados		2	Documento	Normas Técnicas de Control Interno Específicas y Reglamento Interno MINEC aprobados			1										1
5	5	7	1	74-E	Ejecutar acciones de administración de los recursos humanos y formación de capital humano.	Documentos que comprueban la ejecución de acciones de administración y formación de Capital Humano del Ministerio	Gerencia de Recursos Humanos	54	Documento															

Ministerio de Economía Plan Operativo Institucional 2019

Código					Proyecto/ Actividades	Indicador de Resultado	Unidad Responsable	Meta Física y Unidad de Medida	Medio de verificación	Distribución Mensual de la Meta Física													
OE	AE	PP	SPP	No.						E	F	M	A	M	J	J	A	S	O	N	D		
						de Economía.																	
				74.1	Administración de personal.	74.1.1 Inconsistencias en el Registro y Control de marcaciones del personal		4	Reporte	Reporte de ausentismo del personal del MINEC.				1			1		1		1		
				74.1	Administración de personal.	74.1.2 Reporte de permisos conciliatorios de la vida laboral y familiar.		4	Reporte	Reporte				1			1		1		1		
				74.1	Administración de personal.	74.1.3 Actualización y Mantenimiento de Expedientes de Personal		4	Reporte	Reporte				1			1		1		1		
				74.1	Administración de personal.	74.1.4 Diseño e implementación de Sistema de Administración de personal.		3	Reporte	Documento en el que se incluirán imágenes de los avances en la implementación de los módulos del Sistema de Administración de Personal del MINEC.				1			1		1				
				74.2	Capacitación y desarrollo del personal en temas técnicos, actitudinales y transversales.	74.2.1 Ejecución del Plan de Capacitación		70	Porcentaje	Porcentaje de avance en capacitaciones realizadas.				15			20			20		15	
				74.2	Capacitación y desarrollo del personal en temas técnicos, actitudinales y transversales.	74.2.2 Personal del MINEC capacitado.		50	Porcentaje	Porcentaje de personal capacitado.				5			20			15		10	
				74.2	Capacitación y desarrollo del personal en temas técnicos, actitudinales y transversales.	74.2.3 Personal participante en jornadas de sensibilización y/o formación en temas de género.		3	Reporte	Reporte				1			1					1	
				74.3	Gestionar las prestaciones y beneficios otorgados al personal del MINEC.	74.3.1 Costo de beneficios y número de personal beneficiado de conformidad al Contrato Colectivo MINEC		4	Reporte	Reporte de beneficios otorgados, número de personal beneficiado y costo de los beneficios otorgados.				1			1			1		1	
				74.3	Gestionar las prestaciones y beneficios otorgados al personal del MINEC.	74.3.2 Consultas médicas brindadas		12	Reporte	Reporte de consultas médicas brindadas.	1	1	1	1	1	1	1	1	1	1	1	1	1
				74.3	Gestionar las prestaciones y beneficios otorgados al personal del MINEC.	74.3.3 Jornadas de sensibilización y/o educación en salud realizadas.		12	Reporte	Reporte de jornadas realizadas.	1	1	1	1	1	1	1	1	1	1	1	1	1
5	5	7	1	72-E	Ejecutar gestiones de administración financiera y adquisiciones de bienes y servicios institucionales.	Gestiones	Gerencia Financiera	34655	Gestión														
				72.1	Dirigir la Gestión de la Administración de los recursos Financieros del Ramo de Economía y Dirigir, Coordinar y Supervisar la Actividad Administrativa-Financiera de la Gerencia.	72.1.1 Gestiones Financieras realizadas		1164	Informe	Informe de la Gestión Financiera	96	96	96	100	96	96	100	96	96	96	96	96	100
				72.2	Formulación, Evaluación y Seguimiento del Presupuesto del Ramo de Economía.	72.2.1 Presupuesto Ejecutado		3006	Informe	Informe Ejecución Presupuesto	251	250	250	250	250	254	250	251	250	250	250	250	250

Ministerio de Economía Plan Operativo Institucional 2019

Código					Proyecto/ Actividades	Indicador de Resultado	Unidad Responsable	Meta Física y Unidad de Medida		Medio de verificación	Distribución Mensual de la Meta Física															
OE	AE	PP	SPP	No.							E	F	M	A	M	J	J	A	S	O	N	D				
					72.3	Realizar la gestión de la utilización de los recursos financieros del Ramo de Economía.	72.3.1 Gestión de pagos realizados		15782	Pago	Informe	1309	1306	1327	1328	1309	1327	1327	1297	1327	1308	1312	1305			
					72.4	Validar y registrar los hechos Económicos del Ramo de Economía.	72.4.1 Estado Financiero Presentado		11207	Estado financiero	Estado Financiero	849	893	963	943	908	958	888	893	953	913	953		1093		
5	5	7	1	78-E	Realizar acciones y gestiones de administración de servicios generales y otros	Implementación de la política y plan institucional de gestión ambiental (PIGA).	Unidad Ambiental	23	Gestión																	
					78.1	Implementación de la Política y Plan Institucional de Gestión Ambiental.	78.1.1 Política y plan de gestión ambiental actualizados.	1	Plan	Documento de política y Plan				1												
								78.1.2 Informe de resultados de la implementación de la política y plan de gestión ambiental presentado.	12	Informe	Documentos de Informe de resultados.	1	1	1	1	1	1	1	1	1	1	1	1	1	1	1
								78.1.3 Eventos de sensibilización y capacitación en temas ambientales desarrolladas.	6	Evento	Listas de Asistencia. Fotografías.	1		1	1		1				1			1		
					78.2	Apoyo a la gestión de los comités de seguridad y salud ocupacional y eficiencia energética.	78.2.1 Planes de trabajo elaborados.	2	Plan	Documento de Planes de trabajo.		2														
								78.2.2 Planes de trabajo implementados.	2	Documento	Documento de Informe de resultados.															2
1	1	7	1	1-O	Dirigir la gestión de administración superior institucional	Gestiones de seguimiento y coordinación.	Unidad de Asesoría y Coordinación	15	Informe																	
					1.1	Coordinación de iniciativas estratégicas orientadas al cumplimiento de los objetivos institucionales	1.1.1 Coordina la ejecución del Plan10, coordinar la formulación, gestión e implementación de proyectos especiales y otras temáticas estratégicas impulsadas desde el Despacho Ministerial, en coordinación con la agenda institucional y con los Viceministerios.	4	Informe	Número de proyectos especiales, medidas y actividades estratégicas implementadas				2										1		
					1.2	Análisis del entorno económico nacional como base para la formulación de medidas de política	1.2.1 Coordina la ejecución del Plan10, coordinar la formulación, gestión e implementación de proyectos especiales y otras temáticas estratégicas impulsadas desde el Despacho Ministerial, en coordinación con la agenda institucional y con los Viceministerios.	4	Informe	Analizar y dar seguimiento a variables económicas que permitan prever o solucionar obstáculos al desarrollo de los sectores productivos, proponer las medidas de política pertinentes y proveer información oportuna para uso del Despacho.				2								1		1		

Ministerio de Economía Plan Operativo Institucional 2019

Código					Proyecto/ Actividades	Indicador de Resultado	Unidad Responsable	Meta Física y Unidad de Medida		Medio de verificación	Distribución Mensual de la Meta Física														
OE	AE	PP	SPP	No.							E	F	M	A	M	J	J	A	S	O	N	D			
					1.3	Facilitación de trámites y mejora regulatoria	1.3.1 Impulsar y coordinar medidas relativas a la facilitación de trámites y mejora regulatoria para un clima favorable a los negocios e inversiones.		2	Informe	Medidas coordinadas y/o implementadas.			1						1					
					1.4	Coordinación y seguimiento a instituciones descentralizadas del MINEC	1.4.1 Coordinación efectiva con las Instituciones Autónomas y otras relacionadas con la implementación de políticas y programas del MINEC.		3	Informe	Acciones, medidas y políticas coordinadas.			1							1			1	
					1.5	5.Fortalecimiento de la comunicación con instituciones gubernamentales, vinculadas al tema económico	1.5.1 Comunicación efectiva con el sector productivo, gremiales empresariales y organismos internacionales, para la implementación de medidas de políticas y programas.		2	Informe	Acciones, medidas y programas consensuados en coordinación con el sector privado y espacios de diálogo creados o con participación del MINEC.			1									1		
5	5	7	1	78-E	Realizar acciones y gestiones de administración de servicios generales y otros	Gestiones	Unidad de Cooperación Externa		82	Gestión															
					78.1	Elaborar, gestionar y dar seguimiento a proyectos de cooperación financiera y/o técnica externa no reembolsable.	78.1.1 Perfiles de proyectos elaborados		8	Perfil	Documentos de proyectos a gestionar con las agencias		1		1		2				2			2	
								78.1.2 Informes de seguimiento a los proyectos de cooperación en gestión		12	Informe	Informe mensual de gestión	1	1	1	1	1	1	1	1	1	1	1	1	1
								78.1.3 Informe de seguimiento a los proyectos de cooperación en ejecución		12	Informe	Informe con fichas de ejecución actualizadas de cada proyecto	1	1	1	1	1	1	1	1	1	1	1	1	1
					78.2	Apoyar a las unidades ejecutoras para acceder y obtener cooperación técnica y financiera	78.2.1 Informe de mapeo de la oferta de cooperación elaborado		1	Informe	Documento con informe de oferta de cooperación		1												
								78.2.2 Número de gestión para la formación del personal realizadas por la cooperación		2	Gestión	Informe de gestión realizada con cooperantes			1								1		
					78.3	Monitoreo y evaluación de proyectos financiados con cooperación externa	78.3.1 Informe de evaluación trimestral de los resultados de los proyectos elaborado		4	Informe	Informe de evaluación			1		1					1			1	
								78.3.2 Reporte de monitoreo mensual de los proyectos en ejecución entregado a los ejecutores		12	Reporte	Memo de remisión a los ejecutores	1	1	1	1	1	1	1	1	1	1	1	1	1
								78.3.3 Informe de seguimiento presentado a las agencias de cooperación según convenio		31	Informe	Documento de informe a los cooperantes	7	1	1	5	1	4	3	2	1	2	1	1	3
3	3	7	1	1-0	Implementación de la Ley de	Ley de la Firma Electrónica	Unidad de Firma		2	Entidad															

Ministerio de Economía Plan Operativo Institucional 2019

Código					Proyecto/ Actividades	Indicador de Resultado	Unidad Responsable	Meta Física y Unidad de Medida	Medio de verificación	Distribución Mensual de la Meta Física											
OE	AE	PP	SPP	No.						E	F	M	A	M	J	J	A	S	O	N	D
					Firma Electrónica	implementada y operando en El Salvador	Electrónica														
				1.1	Instalación de la Autoridad Certificadora Raíz y sitio alternativo.	1.1.1 Informe de Avance en la instalación de la Autoridad Certificadora Raíz, elaborado		12	Informe	Informe de Avance en la instalación de la infraestructura primaria y alterna de la Autoridad Certificadora Raíz.	1	1	1	1	1	1	1	1	1	1	
5	5	7	1	78-E	Realizar acciones y gestiones de administración de servicios generales y otros	Gestiones para la transversalización del Enfoque de Género en el quehacer institucional	Unidad de Género	85	Gestión												
				78.1	Monitoreo y seguimiento de la implementación del Plan de Trabajo de la Política de Igualdad y No Discriminación del MINEC para la Transformación Productiva (PT-PINDTP)	78.1.1 Informe de avance de la ejecución del PT-PINDTP al periodo del informe		2	Informe	Documentos de informe semestral						1				1	
						78.1.2 Número de sesiones del Comité de Género Institucional realizadas		4	Sesión	Documento (s) de las actas	1			1						1	
						78.1.3 Número de gestiones de apoyo Comité de Seguimiento para Casos de Acoso Sexual o Laboral y difusión del Protocolo realizados.		3	Gestión	Reportes de Gestiones	1			1						1	
						78.1.4 Plan de Trabajo del Comité Elaborado		1	Documento	Documento de Plan de Trabajo	1										
						78.1.5 Jornadas de capacitación y/ formación dirigidas al Comité de Género		4	Jornada	Listados de asistencia, convocatoria, fotografías, otros		1	1		1	1					
						78.1.6 Informe de ejecución del Plan de Trabajo del Comité		1	Informe	Documento de informe											
				78.2	Apoyos técnicos para la implementación del Plan de Trabajo de la Política de Igualdad y No Discriminación del MINEC para la Transformación Productiva	78.2.1 Número de gestiones de cooperación externa técnica o financiera realizados		3	Gestión	Reportes de gestiones, perfiles de proyectos, TDR'S, Etc.	1	1								1	
						78.2.2 Asistencia Técnica para la concreción de actividades establecidas en el Plan de Trabajo de la Política de Igualdad y No Discriminación del MINEC para la Transformación Productiva		3	Documento	Reportes de gestiones, documentos revisados y ajustados, ayudas memorias, Etc.		1	1	1							
						78.2.3 Plan de capacitación/ sensibilización en materia de género elaborado.		1	Documento	Documento de plan de capacitación	1										
						78.2.4 Jornadas de capacitación y/o sensibilización dirigidas al personal		6	Jornada	Listados de asistencia, convocatorias, fotografías, otros			1	1	1	1				1	1
						78.2.5 Desarrollo de 3 cursos presenciales sobre ABC:		3	Formación	Listados de asistencia, diplomas de participación,							1	1	1		

Ministerio de Economía Plan Operativo Institucional 2019

Código					Proyecto/ Actividades	Indicador de Resultado	Unidad Responsable	Meta Física y Unidad de Medida		Medio de verificación	Distribución Mensual de la Meta Física														
OE	AE	PP	SPP	No.							E	F	M	A	M	J	J	A	S	O	N	D			
						Igualdad Sustantiva, Vida Libre de Violencia y Masculinidades dirigidos al personal				convocatorias, fotografías, otros															
						78.2.6 Número de personas que participan en Cursos Virtuales de la EFIS/ISDEMU y otros cursos formales en materia de género		11	Personal capacitado	Listados de participantes	5										3				
					78.3 Apoyar la construcción de una cultura institucional basada en el principio de Igualdad, no Discriminación y Vida Libre de Violencia para las Mujeres.	78.3.1 Número de eventos institucionales conmemorativos de fechas relevantes para los Derechos Humanos de las Mujeres.		2	Evento	Listados de asistencia, convocatorias, fotografías, otras			1											1	
						78.3.2 Realizar mediciones sobre cómo el enfoque de género permea en la cultura institucional.		1	Informe	Documento de Informes: Informe de resultados de la encuesta realizada al personal.					1										
						78.3.3 Plan de la Estrategia de Prevención del Femicidio y Violencia sexual implementado		5	Informe	Documento de informe	1	1	1	1	1										
						78.3.4 Jornadas de capacitación y/o sensibilización dirigidas a población meta usuaria de servicios de la DFP.		4	Jornada	Listados de asistencia, convocatoria, fotografías, otros				1	2	1									
						78.3.5 Plan de Trabajo del Comité de Masculinidades elaborado		1	Documento	Documento de Plan de Trabajo	1														
						78.3.6 Informe de ejecución del Plan de Trabajo del Comité de Masculinidades		2	Informe	Documentos de informe de ejecución								1							1
						78.4 Apoyo a mecanismos interinstitucionales para la efectiva aplicación del Marco Normativo Nacional para la Igualdad y Vida Libre de Violencia para las Mujeres.	78.4.1 Reporte de avance de la ejecución de Planes Operativos anuales que ejecuta el MINEC en apoyo a las distintas comisiones de trabajo del Sistema Nacional para la Igualdad Sustantiva (SNIS)		4	Reporte	Reportes trimestrales de ejecución de planes			1		1						1			1
					78.4.2 Reporte de avance de la ejecución de Planes Operativos Anuales que ejecuta el MINEC en apoyo la Subcomisión de Prevención de la Comisión Técnica Especializada (CTE)			4	Reporte	Reportes trimestrales de ejecución de planes			1		1							1			1
					78.5 Apoyo al Programa de Certificación del Sistemas de Gestión de Género-Sellos de Igualdad de Género en el ámbito laboral - Sello Igual_ES	78.5.1 Número de acciones de apoyo al Comité Técnico del Sello realizadas.		4	Acción	Reportes trimestrales de acciones de apoyos realizadas			1		1						1			1	

Ministerio de Economía Plan Operativo Institucional 2019

Código					Proyecto/ Actividades	Indicador de Resultado	Unidad Responsable	Meta Física y Unidad de Medida	Medio de verificación	Distribución Mensual de la Meta Física												
OE	AE	PP	SPP	No.						E	F	M	A	M	J	J	A	S	O	N	D	
				78.6	Actividades administrativas y de seguimiento	78.6.1 Informe mensuales del PAT entregados		12	Informe	Documentos de informes	1	1	1	1	1	1	1	1	1	1	1	
						78.6.2 Elaboración de Plan de Trabajo y Anteproyecto de Presupuesto 2020		1	Documento	Documentos de Plan de Trabajo y Presupuesto						1						
						78.6.3 Modificaciones y Ajustes al Plan de Trabajo 2019		1	Documento	Documento de Plan Anual de Trabajo	1											
						78.6.4 Informe memoria de labores y semestral de logros de la Unidad de Género		2	Documento	Documento de informe de logros					1							

XI. Normas para el seguimiento del Plan Operativo Institucional

La Gerencia de Planificación y Desarrollo Institucional (GPDI), como responsable del seguimiento del Plan Operativo Institucional, realiza el monitoreo y control del avance de los programas y proyectos de las diferentes unidades organizativas del Ministerio de Economía; para ello utiliza el SISPLAN, herramienta informática que facilita a los funcionarios del Ministerio el seguimiento de los programas, proyectos y actividades estratégicas y operativas establecidas en los PAT, así como a los indicadores claves de desempeño programados por cada una de las unidades organizativas, lo que permite y facilita la toma de acciones correctivas que aseguren el logro de las metas.

El seguimiento presupuestario del MINEC y el control de la ejecución a nivel de cada línea de trabajo y/o de cada programa presupuestario es responsabilidad de la Gerencia Financiera, bajo los lineamientos y normativa legal aplicable.

Seguimiento a los programas, proyectos, actividades e indicadores del Plan Operativo Institucional 2018.

Las normas que se implementarán para realizar el seguimiento de los programas, proyectos, actividades e indicadores del Plan Operativo Institucional (POI) son las siguientes:

- a) La Gerencia de Planificación y Desarrollo Institucional (GPDI), en coordinación con la Gerencia de Informática, es responsables de administrar el SISPLAN y dar la asistencia técnica para actualización de la información.
- b) La labor de seguimiento de los planes es de carácter permanente. El seguimiento se realizará para los 100% de los indicadores de resultado de los proyectos y de los indicadores claves de desempeño, contenidos en el POI.
- c) En el caso de los indicadores programados por las Unidades administrativas para dar seguimiento a su comportamiento, como son los indicadores del Doing Bussines, Índice de Facilitación del Comercio, crecimiento del PIB, Exportaciones, Inversiones, entre otros, cuyos resultados no son atribuibles exclusivamente a la gestión del MINEC, la evaluación no se referirá a la gestión de la unidad administrativa responsable de reportar; será una alerta necesaria de reportar para la toma de decisiones.
- d) Las Unidades Organizativas informarán a la GPDI, en los primeros cinco días de cada mes, los avances en la ejecución mensual de sus planes a través de SISPLAN. El superior administrativo de cada Unidad Organizativa deberá validar el Informe correspondiente a cada periodo, en el cual, además de la información cuantitativa de la ejecución de cada indicador, se complementará con los comentarios sobre hechos relevantes que expliquen los datos del Informe. Cuando la Unidad Organizativa ingrese la información de avance mensual en el SISPLAN y no lo reporte a la GPDI, se dará como válida la información que se encuentre en Sistema.
- e) La información reportada mensualmente a través del SISPLAN servirá de base para el seguimiento de los proyectos y de los planes de trabajo de las Unidades organizativas y por lo tanto para los cálculos del avance de cumplimiento. La verificación del cumplimiento de los indicadores de los proyectos se realizará mensualmente y para los indicadores claves de desempeño, trimestralmente.
- f) La ejecución de las meta es informada en el mes que corresponde y en caso de no ser informada se incorpora como meta del mes siguiente.
- g) Los superiores administrativos y los Enlaces de Planificación de la Unidad, son los responsables de informar las razones del incumplimiento de las metas programadas. Se deberá verificar en la Matriz de Riesgos si fue identificado algún riesgo al proyecto y/o actividad y si se definió el supuesto respectivo y/o acciones para minimizarlo, con la finalidad de utilizar dicha información en el campo de justificación del SISPLAN; caso

Ministerio de Economía Plan Operativo Institucional 2019

contrario, deberá exponer sin ambigüedad y de forma sucinta las razones y/o circunstancias que han contribuido al incumplimiento de la meta.



- h) Los superiores administrativos y los Enlaces de Planificación de la Unidad deberán contar con la documentación de soporte que respalda los avances obtenidos en cada una de las metas informadas y garantizar que las evidencias que se adjunten al SISPLAN sean coherentes con lo informado.
- i) Si los superiores administrativos y los Enlaces de Planificación de la Unidad, no presentan impreso el informe de seguimiento con la comunicación requerida, pero, la información pertinente al mes a informar ha sido ingresada al SISPLAN, esta información será considerada con carácter oficial en la preparación de los informes de seguimiento.
- j) Las unidades que no ingresen la información en SISPLAN no serán incorporadas en el informe de ejecución del POI en el periodo correspondiente.
- k) Los proyectos que el Ministerio de Economía ejecute con el Organismos de Mejora Regulatoria a través de su delegado en FOMILENIO, serán informados en la medida que se concreten.
- l) Los ajustes al Plan Operativo Institucional serán aceptables para nuevos proyectos que las Unidades Organizativas incorporen en sus planes, las modificaciones en el presupuesto y para aquellos proyectos que sean suspendidos por razones técnicas y fuera del control de la Unidad y del Ministerio.
- m) El Plan Operativo Institucional será ajustado en el año, conforme la normativa aprobada en el instructivo del ciclo presupuestario.
- n) La GPDI elabora Informes acumulados de ejecución del POI, con el fin de facilitar la aplicación de la estrategia de retroalimentación para los programas y los proyectos.
- o) Los Informes de Seguimiento se presentarán trimestralmente a los Titulares y a los superiores administrativos de las Unidades Organizativas, a través de correo electrónico.

Rango de evaluación del cumplimiento de los proyectos




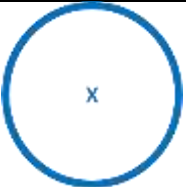
La Gerencia de Planificación y Desarrollo Institucional, a través de la herramienta informática del SISPLAN realiza el monitoreo y control del avance de los programas y proyectos de las diferentes unidades administrativas del Ministerio de Economía.

Para el seguimiento de los proyectos, las cifras definidas como metas programadas se consideran como el 100% del compromiso adquirido. Sobre esa base, se establece un rango de aceptación que está entre el 80% y el 100%. Para efectos de visualizar de forma simple el avance de los proyectos, actividades e indicadores se define el uso de colores, tal como se presenta a continuación.

RANGO APLICADOS PARA EVALUACIÓN DEL CUMPLIMIENTO DE LOS PROYECTOS

COLORES	ESTADO DE AVANCE	RESULTADO	INTERPRETACIÓN
	Si la ejecución del proyecto es menor o igual al 50% de la meta programada al periodo de la evaluación.	No aceptable: El desempeño necesita ser mejorado sustancialmente.	Se requiere gestión institucional y monitoreo permanente para llegar a los niveles programados.
	Si la ejecución del proyecto es mayor al 50% y menor al 80% de la meta programado al periodo de la evaluación.	Aceptable: Nivel de desempeño del proyecto o indicador, en el límite de control previsto	Es necesario agilizar la gestión y buscar las causas de este estado para impulsar su terminación.



Ministerio de Economía Plan Operativo Institucional 2019



COLORES	ESTADO DE AVANCE	RESULTADO	INTERPRETACIÓN
	Si la ejecución del proyecto se establece entre el rango mayor o igual al 80% hasta el 100% de la meta programada al periodo de la evaluación.	Satisfactorio: Nivel de desempeño se encuentra entre los rangos satisfactorios, cumpliendo las expectativas previstas.	La acción se encuentra en un buen nivel de cumplimiento
	Si la ejecución del proyecto excede el 100% de la meta programada al periodo de la evaluación.	Muy satisfactorio: Nivel de proyecto o indicador que satisface y supera las expectativas. Se ha cumplido anticipadamente	El cumplimiento es satisfactorio. Se requiere gestión institucional y monitoreo permanente para conocer las razones de su adelanto, incluyendo sub-programación
	Si la programación y ejecución acumulada del proyecto es igual a cero al periodo de la evaluación.	Aceptable: Sin inicio de ejecución, de acuerdo a lo programado.	La acción se encuentra en un buen cumplimiento, tal como se programó.
	Suspendido	El proyecto ya no es parte del Plan Anual de Trabajo de la Unidad organizativa	Suspensión de ejecución de proyectos debido a fuerza mayor o fuera del alcance de la Unidad Organizativa responsable.

Evaluación del avance en la ejecución de los Indicadores Clave de Desempeño.

En el caso de los Indicadores Claves de Desempeño, el seguimiento se hará trimestralmente conforme los siguientes parámetros.

RANGOS PARA LA EVALUACIÓN DE LA EJECUCIÓN DE LOS INDICADORES DE DESEMPEÑO

COLORES	ESTADO DE AVANCE	RESULTADO	INTERPRETACIÓN
	Si al momento de la evaluación el dato del Indicador Clave de Desempeño es menor que el Límite de Control (Lim. C.) .	No aceptable: El desempeño necesita ser mejorado sustancialmente.	Se requiere gestión del responsable de la unidad organizativa y niveles superiores. Además, es imperativo un monitoreo más estrecho para llegar a los niveles programados.
	Si al momento de la evaluación el dato del Indicador Clave de Desempeño es mayor o igual que el límite de control (Lim. C.) y menor que la meta prevista.	Aceptable: Nivel de desempeño del proyecto o indicador, en el límite de control previsto.	Es necesario que el responsable de la unidad organizativa estreche el monitoreo para buscar prevenir que el Indicador Clave de Desempeño se retrase y establecer acciones correctivas para el cumplimiento de lo programado.

COLORES	ESTADO DE AVANCE	RESULTADO	INTERPRETACIÓN
	Si al momento de la evaluación el dato del Indicador Clave de Desempeño iguala o excede la meta definida .	Satisfactorio: Nivel de desempeño igual o superior a la meta, cumpliendo las expectativas previstas.	El Indicador Clave de Desempeño se encuentra en un buen nivel de cumplimiento.
	Si al momento de la evaluación el dato de la programación y ejecución acumulada es igual a cero .	Aceptable: No se ha programado ejecución en el periodo que se informa	El indicador se encuentra tal como se programó.

Autoajustes a los indicadores de los proyectos

Para los Indicadores de Resultado que fueron cumplidos arriba del 100%, se tomará como avance ejecutado porcentual acumulado el 100%; realizando el autoajuste correspondiente, es decir que si la ejecución ha sobrepasado la meta programada originalmente, su programación es autoajustada de acuerdo a la ejecución realizada, a fin de evitar ejecuciones por arriba del 100%.

Estos parámetros servirán para que el jefe de la unidad organizativa y los niveles superiores conozcan sobre los avances en la gestión institucional y su cumplimiento, conforme a los parámetros establecidos, lo cual permitirá acciones oportunas para el cumplimiento de las metas y objetivos establecidos en los planes.

Proyectos estratégicos compartidos

Los Proyectos Estratégicos pueden ser asignados total o parcialmente a una Unidad Organizativa. En este tipo de casos, cada una de las Unidades Organizativas participantes ha establecido sus propias actividades e indicadores, de acuerdo a su contribución al proyecto. Esto ocurre porque las diferentes Unidades necesariamente se complementan entre sí para el cumplimiento de dichos proyectos.

Por esta razón cuando se evalúa el avance de los Proyectos Estratégicos, el número de proyectos es diferente que cuando se realiza a nivel de las Unidades Organizativas.

Los Proyectos Estratégicos compartidos son los siguientes:

CODIGO	PROYECTOS ESTRATEGICOS COMPARTIDOS	UNIDADES ORGANIZATIVAS INVOLUCRADAS
5.5.7.1.72E	Ejecutar gestiones de administración financiera y adquisiciones de bienes y servicios institucionales.	<ol style="list-style-type: none"> 1. Dirección de Administración y Finanzas 2. Gerencia de Adquisiciones y Contrataciones Institucional 3. Gerencia Financiera
5.5.7.1.78E	Realizar acciones y gestiones de administración de servicios generales y otros	<ol style="list-style-type: none"> 1. Dirección de Tecnologías de la Información 2. Dirección de Transparencia, Acceso a la Información y Participación Ciudadana 3. Gerencia de Administración 4. Unidad Ambiental 5. Unidad de Cooperación Externa 6. Unidad de Género

CODIGO	PROYECTOS ESTRATEGICOS COMPARTIDOS	UNIDADES ORGANIZATIVAS INVOLUCRADAS
3.3.1.1. 25 -E	Sistema de Inteligencia Comercial. Potenciando la Complementariedad Institucional	Unidad de Inteligencia Competitiva Unidad de Inteligencia Económica
3.3.1.1. 26-E	Estrategias para el desarrollo exportador para los sectores de transformación de la Política Nacional de Fomento Diversificación y Transformación Productiva	Unidad de Inteligencia Competitiva Unidad de Inteligencia Económica

XII. Metodología para la identificación y gestión de riesgos

Las Normas Técnicas de Control Interno Específicas del Ministerio de Economía vigentes, en su Capítulo II: Normativas Relativas a la Gestión del Riesgo, en sus artículos del 29 al 31, establecen la responsabilidad de Titulares, Directores, Gerencias y Jefaturas para aplicar métodos de identificación de riesgos internos y externos, que de llegar a producirse puedan impedir u obstaculizar el logro de los objetivos institucionales.

Con este compromiso, las Políticas y Lineamientos 2019 para la Formulación y Ejecución del Plan Anual de Trabajo, Presupuesto y Programación Anual de Adquisiciones y Contrataciones, orienta a las unidades organizativas para que incluyan en el proceso de planificación los factores de riesgos internos y externos que pueden obstaculizar el logro de los objetivos y metas programados, se prioricen y se establezcan las acciones más acertadas y económicas para minimizar o eliminar la posibilidad de ocurrencia.

Conceptos básicos de la gestión de riesgos.

En la gestión de riesgos, se debe tener presente la importancia de compartir un lenguaje común que facilite la comprensión y contribuya a hacer más eficiente el trabajo. Por ello, a continuación se presentan términos que han sido consensuados a nivel internacional en materia de gestión de riesgo.

- **Gestión de riesgo:** Es la acción integral para el abordaje de una situación de desastre. Permite determinar los riesgos, intervenir para modificarlos, disminuirlos, eliminarlos o lograr la preparación pertinente para responder ante los daños que, sin duda, causará un determinado desastre.
- **Amenaza:** Cualquier factor externo de riesgo con potencial para provocar daños sociales, ambientales y económicos en una comunidad durante determinado periodo de tiempo. De acuerdo a su origen, las amenazas pueden naturales, en los que no interviene la actividad humana, como sismos, erupciones volcánicas, algunos tipos de inundaciones, deslizamientos, entre otros; antrópicas o generadas por la actividad humana (sucesos como incendios, explosiones, contaminaciones, accidentes del transporte masivo, entre otros); mixtas, producto de un proceso natural modificado por la actividad humana, como los deslizamientos por deforestación de las laderas, sequías, derrumbes por mala construcción de caminos, canales, viviendas, etc.
- **Emergencia:** Es una alteración o daño de diverso tipo (a la salud, los bienes, el medio ambiente, etc.) que demanda respuesta inmediata de la comunidad afectada, causados por sucesos naturales, generados por la actividad humana o por la combinación de ambos, cuyas acciones de respuesta pueden ser manejadas con los recursos localmente disponibles.

Ministerio de Economía Plan Operativo Institucional 2019

- **Desastre:** Se trata de eventos adversos de mayor magnitud que las emergencias, por lo que superan la capacidad de respuesta de la comunidad afectada y exigen el apoyo externo, ya sea de otra región, jurisdicción o nivel gubernamental.
- **Riesgo:** Remite a la probabilidad en una comunidad de sufrir daños sociales, ambientales y económicos, en determinado periodo de tiempo, en función de la amenaza y la vulnerabilidad. Una buena gestión del riesgo permite minimizar los potenciales daños, actuando oportunamente antes, durante y después de producido un desastre.
- **Vulnerabilidad:** Es un factor interno de riesgo de una comunidad expuesta a una amenaza, en función de su predisposición a resultar dañada. Existe en la medida en que se haga o deje de hacer algo: la ubicación geográfica de las ciudades, la calidad de la construcción de las viviendas, el nivel de mantenimiento en todo tipo de servicios públicos, el tipo de producción económica, el grado de organización social, la capacidad de gestión, etc.
- **Etapas de la gestión de riesgos:** Las etapas que se han definido para la gestión del riesgo se refieren: Identificación del Riesgo, Evaluación del Riesgo, exposición o probabilidad de ocurrencia, medidas para reducir la exposición al riesgo, evaluación e implementación de las medidas.

Metodología para la valoración de los riesgos Identificación de Riesgos del Plan Operativo Institucional 2019.

La metodología para establecer la exposición al riesgo identificado se basa en los siguientes criterios y su puntuación:

Posibilidad de ocurrencia del riesgo	Impacto del riesgo si ocurriera	Exposición al riesgo	Valoración del riesgo
1: Baja posibilidad de ocurrencia 2: Media posibilidad de ocurrencia 3: alta posibilidad de ocurrencia	1: Bajo impacto 2: Moderado impacto 3: alto impacto	Es el producto de la multiplicación del valor establecido para la posibilidad de ocurrencia del riesgo y el valor establecido al impacto del mismo	<p>BAJA Si el producto es entre 1 y 4</p> <p>MODERADA Si el producto es 6</p> <p>ALTA Si el producto es 9</p>