



INFORME SEGUIMIENTO PLAN OPERATIVO INSTITUCIONAL 2019 AL MES DE FEBRERO

GERENCIA DE PLANIFICACIÓN Y DESARROLLO – GPDI

Contenido

Presentación	2
I. Principales resultados y avances en prioridades del MINEC al mes de febrero 2019/	3
II. Ejecución presupuestaria al mes de febrero	9
III. Ejecución del Plan Operativo Institucional (POI) 2019 Promedio institucional de ejecución del POI	9
IV. Resultados de los Programas Presupuestarios/	11
Programa 1: Fortalecimiento del Comercio Exterior y apoyo a las Inversiones.	11
Programa 2: Fortalecimiento de la competitividad empresarial.	13
Programa 3: Generación de Información Estadística	15
Programa 4: Regulación y supervisión del mercado de hidrocarburos y sector minero	17
Categoría presupuestaria: Acciones Centrales	18
V. Normas para el seguimiento del Plan Operativo Institucional	21

Presentación

El Plan Operativo Institucional –POI- del Ministerio de Economía (MINEC), integra los Planes de Trabajo Anuales –PAT- de 30 unidades organizativas, las cuales se articulan en los cuatro programas presupuestarios y la categoría Acciones Centrales (Proyectos de apoyo), que fueron aprobados en 2016 por el Ministerio de Hacienda. Esta planificación por programa presupuestario permitirá a la institución avanzar en el desarrollo de la metodología por resultados. Cabe señalar que el POI 2019 se ha alineado a la Reforma del Sistema de Presupuesto Público impulsada por el Ministerio de Hacienda que incluyó al MINEC como una de las instituciones piloto en la reforma presupuestaria y el SAFI II.

El seguimiento de la Gerencia de Planificación y Desarrollo Institucional –GPDI- al POI 2019 se realiza a través del Sistema de Información y Seguimiento al Plan –SISPLAN-, herramienta que recoge de las unidades organizativas, la información de la ejecución trimestral de los 71 Indicadores de Desempeño de los cuatro programas y las Acciones Centrales, así como la información de la ejecución mensual de los 77 proyectos en ejecución. Además, se pondera el avance y cumplimiento los PATS y del POI.

Estos reportes generados por SISPLAN, junto a otros elementos de análisis, permite a la GPDI elaborar los informes de seguimiento mensual y trimestral al POI, para que las instancias superiores y operativas del MINEC dispongan de información oportuna, pertinente y suficiente para la toma de decisiones, que aseguren los objetivos y resultados planificados.

El informe que se presenta corresponde a la ejecución al mes de febrero del 2019 y contiene en los primeros dos apartados los principales resultados y avances en las prioridades establecidas por el MINEC y la ejecución presupuestaria a nivel global al periodo que se informa.

El tercer apartado se refiere a los resultados globales de la ejecución del POI 2019 al mes de febrero y en el cuarto apartado se informan los resultados acumulados de la ejecución de los proyectos de los Programa Presupuestarios y Acciones Centrales. Finalmente en el quinto apartado contiene las normas de seguimiento del Plan Operativo.

En el documento anexo se presenta los reportes de SISPLAN de la ejecución de los proyectos de cada programa y las Acciones Centrales del POI 2019.

I. Principales resultados y avances en prioridades del MINEC al mes de febrero 2019/1

Política Subsidiaria para mejorar la economía Familiar (GLP, Energía Eléctrica)

Entrega de subsidio en el mes de febrero

- 160,841 hogares recibieron el beneficio del subsidio al consumo de GLP de uso doméstico en el mes de febrero. El costo total acumulado de la operación subsidio al mes de febrero fue de \$17.18 millones.
- 1,681 nuevos beneficiarios con el subsidio al GLP fueron acreditados
- 2,688 personas solicitaron este mes la obtención del beneficio del subsidio al GLP y 21 el subsidio a la energía eléctrica.

Acciones para incrementar la cobertura del subsidio a la población y acercamiento de los servicios del CENADE

- **CENADE Móvil:** Se realizaron 9 CENADE Móviles, en los que se brindaron 1,104 atenciones, en diferentes municipios del país, acercando los servicios a la población.
- **Atención a la ciudadanía:**
 - 22,185 personas (21,949 usuarias de GLP y 236 de la energía eléctrica) atendidas a través de las cinco Sedes Territoriales y las 12 Ventanillas de Atención Ciudadana, dando respuesta a consultas o solicitudes para la obtención del subsidio, actualización de las direcciones de los hogares o negocios de subsistencia, además consultas relacionadas con la administración de los puntos de Venta del subsidio al GLP.
 - 8,546 personas atendidas por el Call Center de CENADE, recibieron orientación para la obtención del subsidio, actualización de enlaces con los recibos de energía eléctrica, entrega y cambio de pin de la Tarjeta Solidaria, entre otros.
 - 4,027 llamadas telefónicas realizadas por el Call Center de CENADE, para notificar a personas beneficiadas sobre la emisión y lugar de retiro de la Tarjeta Solidaria, la realización de los CENADE Móviles.
 - 201 verificaciones en campo para recabar y/o corroborar información socioeconómica de los negocios de subsistencia, acreditados con el subsidio al GLP fueron realizadas.

Desarrollo territorial: Proyectos Productivos enfocados en la Pequeña y Mediana Empresa y Cooperativas.

Fortalecimiento de MIPYME y grupos asociativos en la generación de negocio.

- En febrero la Unidad de Negocios de la DFP atendió a dos cooperativas y tres empresas del sector agroindustria (priorizado por la Política Nacional de Fomento, Diversificación y Transformación Productiva) en los municipios de Jiquilisco, Nahuizalco, Juayua y Ciudad Arce. Los productos que actualmente comercializan de manera informal son: cola de camarón, camarón seco salado, limón pérsico, miel de abeja, hortalizas, frutas y salsas picantes. Estas empresas fueron apoyadas de acuerdo a sus requerimientos en:
 - Diagnóstico del cumplimiento de requisitos vrs. Exigencia del mercado para cerrar negocios.
 - Requisitos para gestionar permisos sanitarios.
 - Asesoría para el registro de la documentación legal de la empresa en el Sistema Integral de Servicios de Salud Ambiental.
 - Análisis de operaciones para el producto elaborado
 - Formulación de Manual de Buenas Prácticas de Manufactura y de Limpieza y Sanitización (POES), indispensables para la inocuidad y calidad del producto final y acceder al mercado formal.
 - Revisión de etiquetado y su cumplimiento de Normas Técnicas Centroamericanas para alimentos
 - Evaluación recomendaciones sobre el diseño del Centro de Acopio para que cumpla las normativas sanitarias de infraestructura, calidad e inocuidad de productos empacados.
 - Identificación de potenciales compradores y posibles proveedores y análisis del volumen y calidad de los productos.
- Negocios Generados: con el acompañamiento brindado a 3 empresas lograron en febrero una venta total de: \$3,403.00; comercialización de 500 unidades de limón, por un valor total de \$75.00; comercialización de 686 libras. Por un monto de \$ 2,928.00

^{1/} Fuente: Sistematización de los informes de avance de las Unidades Organizativa a través de SISPLAN al mes febrero 2019

Concurso de Fondo del Programa Corredores Productivos 2018:

- **Corredores Productivos I-2019:** 26 iniciativas presentadas a concurso y que calificaron para pasar a la etapa de formulación de proyectos reciben apoyo de consultores.
- **Corredores Productivos II-2018:** Cuatro iniciativas de proyectos que participan en esta edición del concurso se encuentran en el proceso de formulación de proyectos con el apoyo de consultores.
- **Corredores Productivos I-2018:** de seis proyectos ganadores del concurso I-2018 que al mes de febrero presentan distintos porcentajes de avances.
- **Asesorías a proyectos ganadores del concurso Corredores productivos**
 - Proyectos ganadores de concursos del 2017: dos cooperativas pesquera reportan incremento en las ventas al finalizar el 2018; crearon nuevos puestos de trabajo, incrementaron la capacidad instalada de la planta bajo las normas BPM y HACCP, lo que implica asegurar la inocuidad de los productos, a efecto de incursionar en la maquila de filete de pescado u otro tipo de maquila.
 - Proyectos ganadores de concursos del 2015, reciben apoyo para realizar liquidación de fondos a FONDEPRO, trámites para el ingreso al mercado formal de marcas registradas (UDP, Aroma a Café y Tuscas) y exposiciones comerciales de productos.
- **Ventanilla abierta de apoyo a Pequeñas Inversiones para Soluciones Innovadoras-PISI PCP-BID:** Se presentaron 5 propuestas con visto Bueno de la Dirección de Fomento a al Comité Evaluador de Fondeprou (CEF), estas son: Cooperativa Langostinas Marinas, Cooperativa Dorados de Oriente, Cooperativa Isla Rancho Viejo, Cooperativa Pacifico Azul y Cooperativa El Aletón.

Orientación y asesoría empresarial para proyectos de inversión productiva y de exportación

- **Diagnósticos de potencialidades y limitaciones para acceder a créditos y a mercados nacional e internacional realizados a empresas:** se realizaron tres diagnósticos para identificar áreas a fortalecer para exportar de tres empresas, La Española, Pan Mama Chela EQUITEC SA. de CV; Keiran S.A, de C.V. Identificadas las áreas a fortalecer, se les brindará asesorías en las ventanillas de Trámites. Ventanilla de exportación y asesoría sobre proceso de importación de equipo y maquinaria.
- **Asesorías a empresas para trámites permisos y factibilidades:** Se brindaron 50 asesorías a 31 empresas a través de las ventanillas de trámites, legal y exportación.
- **Asesorías en gestión de trámites, asistencia técnica y financiamiento a empresas lideradas por mujeres:** se dieron 25 asesorías a 12 empresas lideradas por mujeres sobre financiamiento, trámites de permiso de funcionamiento, temas de exportación y/o formalización de empresas.
- **Asesorías sobre servicios y programas del MINEC para el desarrollo de negocios a través del Centro de Atención Telefónica Empresarial:** se atendió 491 gestiones telefónicas realizadas por empresarios. De estas gestiones 18 empresas fueron vinculadas hacia las ventanillas para que asesores de servicios les apoyen en su requerimiento.

Atracción de inversiones.

- **Asistencia a inversionistas establecidos:** Se atendió a un total de nueve empresas, una de estas empresas se encuentra tramitando el permiso ambiental y otra tiene interés en iniciar su proceso de expansión. El resto de las empresas ya están establecidas y se les apoyó en la agilización y seguimiento de sus procesos de tramitología.
- **Asistencia a empresas en procesos de establecimiento:** Se brindaron en la ONI 123 asesorías a 106 empresas.
- **Evaluar y resolver solicitudes, bajo la Ley de ZF, LSI, LRDA, LI, LEJ**
 - **Ley de Zonas Francas Industriales y de Comercialización:** Se emitieron siete resoluciones sobre: Modificación de Listado: (Grupo Miguel S.A de C.V., TRIM El Salvador S.A de C.V., SUPERTEX El Salvador S.A de C.V.); Modificación de Instalaciones (ASTRIX Centro América S.A de C.V., DECOTEX International S.A. de C.V); Resoluciones sobre Consumo Local (Hanesbrands El Salvador Ltda. de C.V., SALVAPLASTIC International S.A de C.V.)
 - **Ley de Servicios Internacionales** se emitieron cuatro acuerdos o resoluciones a solicitudes de empresas respecto a: Otorgamiento de beneficios (CENTUM Cloud S.A de C.V., INTRADESA Servicios S.A de C.V.; Modificación de instalaciones (GETCOM INTERNATIONAL S.A de C.V.; Denegatoria de Beneficios (APPLAUDO STUDIOS, S.A de C.V.); Resoluciones de Capital: En ONI se elaboraron tres resoluciones de capital.
- **Monitoreo de empresas bajo la Ley de Zonas Francas y la Ley de Servicios Internacionales:** Se han monitoreado 24 empresas beneficiadas bajo la Ley de Zonas Francas, las cuales generaron un total de 6,137 empleos

directos y 8 empresas beneficiadas por la Ley de Servicios Internacionales que generaron un total de empleo de 4,436 y que sumados ambos regímenes generan empleo a 10,573 personas.

- **Acuerdos concediendo beneficios fiscales a Asociaciones Cooperativas:** En febreros exoneraron a once asociaciones cooperativas del pago de impuestos de renta y municipal mediante acuerdos del MINEC.

Política de Fomento, Diversificación y Transformación Productiva

Cofinanciamiento otorgado por FONDEPRO:

Con fondos GOES se otorgó cofinanciamiento a 6 iniciativas por un monto total de \$111,552.69. Tres de estos proyectos fueron financiados por un monto de \$108,496.50 en la línea de Innovación y Tecnología, beneficiando así a 2 pequeñas y una mediana empresa de los sectores: Textil y Confección, Químico Farmacéutico y Electrónica. Las otras tres iniciativas fueron Fast Track por un monto de \$3,056.19, beneficiando así a dos pequeñas y una mediana empresa de los sectores: Textil y Confección, Químico Farmacéutico y Electrónica.

En el mes de febrero no se pudieron colocar las iniciativas del PISI que estaban programadas debido a retrasos por parte del BID para la aprobación del Instructivo de Pequeñas Inversiones y la identificación tardía de las primeras 5 iniciativas para que sean analizadas en el Fondo.

Innovación para la Transformación Productiva

- **Centro de Innovación y Desarrollo Tecnológico Empresarial de Diseño de Productos (Industrias Creativas y TICS):** Concluyó este mes el proceso de pre-calificación de las firmas participantes (CTIC, EURECAT, ITI, CENTIC y TECNALIA) las que presentaran ofertas técnico-económicas en abril de este año.
- **Desarrollo de capacidad empresarial:** Se realizaron dos eventos orientados a fortalecer y desarrollar e capacidades de empresarios y Emprendedores: **Taller de Lineamientos de reembolso proyectos Pixels Pro 2018**, en el que participando 10 personas emprendedoras (7 hombres y 3 mujeres) y el **Taller Lineamientos en la ejecución de proyecto tecnológicos, dirigido al sector TIC**, en el que participaron 9 personas emprendedores (10 hombres y 6 mujeres)
- **Premio INVENTA – NOVUS:** Avance en la planificación del el ecosistema del proyecto y cómo se vinculará con otros proyectos del mismo género; revisión de la literatura nacional e internacional relacionada con las OTCs, análisis de los apoyos otorgados por el programa y Discusión con expertos en OTCs.

Servicios de desarrollo empresarial

- **Fortalecimiento del capital humano empresarial para absorber el proceso de reconversión:** Se realizó un Diplomado de Ingeniería de Procesos – sesión 1, participando 10 empresas, (Asistentes 9 mujeres y 14 hombres).
- **Operaciones sectoriales:** se brindó asistencia técnicas a cuatro empresas del sector de Alimentos y Bebidas (2); Sector Química, Farmacia y Cosmética Natural (1), empresas de Servicio (1) para preparar informes técnicos sobre: calidad en los servicios, almacenamiento y manejo de materias primas, nuevas instalaciones e registros y permisos de funcionamiento.
- **Agendas de Mesas Técnicas de sectores priorizados:**
 - **Mesa de Sector Calzado:** Se invitó a UNICAES para presentar el informe de avances del el Centro de Innovación y Desarrollo Tecnológico de Calzado CIDTE Calzado, del cual UNICAES es socio tecnológico
 - **Mesa del Sector Químico-Farmacéutico y Cosmético:** con representantes de empresas de la industria cosmética e higiénicos, se abordó el Programa de Formación y Certificación de Competencias Laborales (dentro del Eje de Capital Humano), con el objetivo de avanzar en la validación del primer estándar de competencia laboral a levantar y de su respectivo programa de formación a desarrollar.
 - **Mesa del Sector Alimentos y Bebidas:** Se abordó la presentación de Convocatoria SERTEC 2019, avances del Programa de Formación y Certificación de Competencias laborales y avances del CIDTE Alimentos y Bebidas.
 - **Mesa del Sector Industrias Creativas:** se presentó a empresarios del sector de Industrias Creativas el Fondo de Servicios Tecnológicos (SERTEC), con la finalidad que conocieran en qué consiste este fondo.
- **Programa INVENTA:** En proceso de ejecución y definición de generar la base de información que contiene el diagnóstico para realizar el manual y los productos entregables a cada empresario beneficiado:
 - **INVENTA DISEÑO-IMAGEN (UTEC)** Ciclo 1-2019 para los departamentos de: Santa Ana, San Miguel, y Usulután, en los sectores Alimentos y Bebidas, Química Farmacia Cosmética, Calzado, Confección, Manufactura y Artesanías.

- **INVENTA-DISEÑO INDUSTRIAL UDB:** ciclo 1-2019, y se ejecuta para 8 PYMES de los sectores Alimentos y Bebidas, Química y Farmacia Cosmética, Artesanías. En este período los alumnos continuaron con los empresarios el intercambio de información para cumplir con el objetivo de elaborar el prototipo del producto.

Posicionamiento de Bienes y Servicios en Mercados Internacionales.

Instrumentos técnicos y jurídicos de la Unión Aduanera Centroamericana.

- **I Ronda de Unión Aduanera Centroamericana:** Durante la semana del 25 de febrero al 1 de marzo del presente año, en la ciudad de Guatemala, Guatemala se llevó a cabo la I Ronda de Unión Aduanera Centroamericana bajo la Presidencia Pro Tempore de Guatemala, en la que se reunieron los grupos de trabajo: Grupo Técnico de Competencia, Grupo Técnico Arancelario, Grupo Técnico de Origen, Subgrupo de Medicamentos y Productos Afines, Subgrupo de Alimentos y Bebidas, y Mesa de Coordinadores de Registros. Asimismo, se reunieron los Directores de Integración.
- **Grupo Técnico Arancelario Centroamericano:** Aprobó criterios de clasificación arancelaria para los productos: Milpitos maíz con sabor a barbacoa en 2008.99.90.00; Totipop mantequilla en 1904.10.90.00; Gustitos salsa y queso en 1904.10.90.00 y Gustitos súper churros en 1904.10.90.00; Se aprobó la Apertura arancelaria para láminas blíster en 3920.49.31 - Estratificadas, reforzadas o combinadas con otros polímeros entre sí, sin impresión y sin metalizar; 3920.49.31.1 Estratificadas: 3920.49.31.11- Con poli (cloruro de vinilideno) (PVDC) 3920.49.31.12 - Con poli (clorotrietileno) (PCTFE); 3920.49.31.13 con poli (cloruro de vinilideno) (PVDC) y polietileno (PE); 3920.49.31.19, las demás.
- **Revisión de RTC:** se realizaron cinco reuniones de comité nacional y seis videoconferencias para revisar las observaciones al RTCA de Yogur y RTCA Leche en Polvo, Aditivos Alimentarios (Primera actualización); Gasolina Regular (Primera actualización); Medicamentos de Uso Humano Registro Sanitario (Primera actualización).

Proceso de Integración Profunda del Triángulo Norte de Centroamérica.

- **II Ronda del Proceso de Integración Profunda entre El Salvador, Guatemala y Honduras:** realizada del 11 al 15 de febrero, en la Ciudad de San Salvador, El Salvador. En esta Ronda participaron las mesas de Medidas Sanitarias y Fitosanitarias, Aduanas, Migración, Seguridad, Aranceles, Tributos internos y Coordinadores.
- **Primera fase de la Unión Aduanera del Triángulo Norte:** El Salvador trabaja en la identificación de las readecuaciones en los puestos fronterizos, la elaboración de listados de productos exceptuados de la libre circulación, así como la suscripción por parte de la Instancia Ministerial de la normativa que ha sido aprobada previamente por Guatemala y Honduras.
- Las instancias nacionales y FOMILLENIO II se reunieron el 20 de febrero con la empresa EUROFINSA, que construirá el Puesto y analizar y responder sobre la información requerida por la empresa sobre los flujos de comercio y migratorios del referido puesto fronterizo a construir.

Negociación de Tratados Comerciales

- **Acuerdo Comercial Centroamérica –Reino Unido:** Se realizaron dos reuniones por videoconferencia del grupo legal centroamericano, para la preparación de la reunión. Siempre por videoconferencia, se realizaron dos reuniones del grupo legal de los países de la región y el Reino Unido para revisar temas de forma y legales que se encontraban pendientes y temas relacionados con Comercio y Desarrollo Sostenible y los temas de Integración Regional, con el fin de avanzar en lograr un acuerdo en cuanto a los mismos.
- **Acuerdo comercial con Canadá:** Se prepararon borradores de notas para ser enviadas al Ministerio de Relaciones Exteriores y a la Embajada de El Salvador en Ottawa, a efectos de solicitar nuevamente los contactos con las autoridades canadienses para retomar de las negociaciones tendientes a un TLC.
- **Acuerdo comercial con Perú:** Intercambio de correos electrónicos con el Director de la Dirección de América Latina, Caribe e Integración Regional del Viceministerio de Comercio Exterior del MINCETUR del Perú con la finalidad de acordar reunión virtual con las autoridades Peruanas para ahondar en la propuesta que El Salvador presentó en diciembre de 2018 a Perú y de esta manera poder continuar con el proceso de negociación del Tratado de Libre Comercio con Perú.

Divulgar, capacitar y brindar asesorías técnicas sobre comercio exterior

- **Asesorías sobre distintas disciplinas comerciales:** La DATCO realizó 20 asesorías sectores productivos nacionales e instituciones relacionadas con el comercio, en los temas de derechos Arancelarios a la Importación de las tilapias, resolución COMIECO 408-2018, Cuota de exportación de azúcar para El Salvador en el marco del Acuerdo de Asociación entre Centroamérica y la Unión Europea, Importaciones de paneles solares procedentes de China, Reglas de origen del Tratado de Libre Comercio Único entre Centroamérica y México, Acuerdos comerciales suscritos por El Salvador, Vigencia del certificado de circulación de mercancías EUR1.
- **Gestiones de cooperación a la formación en materia de comercio internacional realizada por la Representación del MINEC ante la OMC-OMPI:** Entre otras actividades se gestiona la participación de funcionarios salvadoreños en seminarios sobre subvenciones a la pesca, compras públicas, Módulo de Formación de Formadores en San Salvador con el apoyo de la Academia de la OMPI (ESFOR-CNR), Taller Subregional sobre políticas de P.I. para universidades y centros de investigación de los países centroamericanos y de la República Dominicana, Panamá, en marzo; Curso avanzado Examinadores de Marcas, Madrid.

Regulación y vigilancia del mercado de hidrocarburos y Minas

- **Inspecciones a estaciones de servicio de combustible líquido y terminales marítimas:** Se realizaron 430 inspecciones, de las que 120 fueron a estaciones de servicio sobre calidad, cantidad, aspectos técnicos, agua en tanques y 315 a terminales marítimas de importación referidas al análisis de calidad en combustibles (destilaciones ASTM, agua y sedimentos, punto de inflamación, presión de vapor Reid, contenido de azufre, RON con "Zeltex", Índice de Cetano Calculado con "Zeltex", Índice Cetano Calculado con ASTM, gravedad API y viscosidad cinemática; Además se realizaron 354 visitas de verificación de precios de Combustible Líquido en estaciones de servicio y 5 reinspecciones y otros aspectos de ley.
- **Inspecciones a empresas importadoras, envasadoras, distribuidoras, puntos de venta de GLP subsidiado y estaciones de servicio de GLP vehicular:** Se realizaron 337 inspecciones a inventarios en plantas envasadoras y en Tergas, de peso de GLP, precio de GLP, cilindros nuevos y otros aspectos de ley. Se visitaron 13 puntos de venta de GLP y se entregaron 56 teléfonos móviles ("telegás") a los nuevos puntos de venta de GLP subsidiado ubicados en 11 departamentos.
- **Inspecciones a infraestructuras para el almacenamiento y manejo de Combustible Líquido y Gas Licuado:** Se realizaron 26 inspecciones jurídicas de previa construcción, testificación de pruebas de hermeticidad; previa funcionamiento (05 por DL N°653) y cumplimiento de prevención, de oficio o información ciudadana.
- **Visitas técnicas a calibradores que están participando en el Programa de Verificación de Dispensadoras de Combustibles Líquidos (Programa VLC):** Se realizaron coordinaciones técnicas con las empresas Mysel y Lubrigas, para instruirlos de la forma en cómo ingresar los datos de las calibraciones al sistema que se ha diseñado en la DHM.
- **Control de Licencias y Concesiones Mineras:** Se realizaron 11 inspecciones canteras reguladas de monitoreo, supervisión y control, canteras con seguimiento a explotación ilegal y una a la Mina San Sebastián en seguimiento a PAM, sobre medidas de remediación de la Mina. Se levantaron nueve actas de inspecciones y once informes fotográficos; contribuyendo a garantizar el cumplimiento de la normativa legal vigente que regula el sector minero.

Estadísticas, análisis y estudios

- **Generación y publicación de estadísticas:** Para la **Encuesta de Hogares de Propósitos Múltiples (HPM)** se actualizaron 139 segmentos cartográficos, 2064 boletas diligenciadas con información sobre las características demográficas, educativas, de empleo, ingresos, salud, vivienda de los hogares salvadoreños del área urbana y rural; 14,430 formularios de nacimientos, defunciones, matrimonios y divorcios, para la construcción de estadísticas de hechos y actos vitales. **Generación y publicación de estadísticas sociales:** boletín de impactos de la violencia en las mujeres en el ámbito público, edición febrero 2019; entrega de una base de datos del cuarto trimestre 2018 de la encuesta de Turismo Doméstico a CORSATUR; **Generación y publicación de estadísticas económicas:** Recolección y procesamiento de 639 formularios de precios para el cálculo del Índice de Precios al Productor; base de datos del Índice de Precios al Productor, con mes de referencia enero 2019; tres boletines de índices económicos de IPP, IPC y CBA con mes de referencia enero 2019.
- **Análisis y opiniones de la Representación del MINEC ante la OMC-OMPI:** información sobre la evolución del Brexit; opinión sobre aperturas arancelarias de Costa Rica en el marco regional, en virtud de sus compromisos asumidos en el ITA II, el ingreso del país al Centro de Desarrollo de la OCDE.

- **Análisis de Inteligencia Económica y competitividad:** La Unidad de Inteligencia Económica realizó y divulgó las alertas económicas (PIB, empleo, remesas, comercio de bienes, IED, etc.), Análisis de la evolución del empleo y los salarios del sector formal; Perspectivas económicas globales Banco Mundial Enero 2019; La Unidad de Inteligencia Competitiva presentó Identificación de mercados con potencial en Reino Unido e Irlanda, para la oferta exportable salvadoreña.
- **Informe de la División de Minas sobre la producción de material pétreo,** agregados para la industria y la construcción, precios de venta y empleo generados por la actividad minera correspondiente al 2018, presentado al BCR para conocer la participación del sector minero (canteras), en la economía del país.
- **Opiniones jurídicas relacionadas sobre:** Opinión Jurídica sobre petición de información en la OIR relacionada a las atribuciones del MINEC para sancionar a los puntos de venta del GLP cuando se recibe una denuncia de un beneficiario, sanción de suspensión de pago del subsidio del GLP a los puntos de ventas, proyecto de reforma a la Ley Orgánica del Banco Nacional de Fomento Industrial de la Corporación Salvadoreña de Inversiones, Contrato Colectivo del CNR; Acuerdo de Voluntades entre Alianza para la Igualdad de Género en el Ámbito Laboral y Telefónica Móviles El Salvador.

Política ambiental, transparencia y género

- **Avance y resultados de la implementación de la política y plan de gestión ambiental:** El desempeño ambiental en febrero 2019 teniendo como referencia febrero 2018 es positivo considerando que los residuos sólidos han tenido una reducción del 18.07 %, equivalente a una disminución del 19.39 % persona/día; el consumo de papel (hojas) muestra una disminución del 21.05 %, equivalente a una reducción del 2.78 % hojas/persona. El 75.86 % de las unidades organizativas redujeron o mantuvieron su consumo de papel. Para avanzar en la implementación de esta política se capacitó en buenas prácticas ambientales 24 personas empleadas en el MINEC (11 mujeres y 13 hombres).
- **Transparencia, acceso a la información y participación ciudadana:** Se recibieron 36 solicitudes de información pública, gestionadas por la ciudadanía, y se dio respuesta a 30 a través de resoluciones (72%) en tiempo de Ley. El resto de solicitudes (16.7%) continúa en trámite dentro de los plazos establecidos. Se atendió a 210 personas (81 mujeres y 129 hombres) que presentaron quejas, avisos, denuncias, reclamos, sugerencia y otros temas, a través del llamadas telefónicas, correo electrónico o presenciales.
- **Política de Igualdad y No discriminación del MINEC:** Asistencia Técnica a la Gerencia de Adquisiciones y Contrataciones Institucionales (GACI), estableciendo mecanismo de coordinación con la Unidad de Género para incorporar criterios de género y lenguaje inclusivo en documentos claves de la unidad. Con la Gerencia de Recursos Humanos se discutió las implicaciones de un proceso de armonización del Marco Normativo Institucional con el Marco Normativo para la Igualdad, establecido en la Política. Además este mes se realizó la primera jornada de formación al Comité de Género (Género como categoría de análisis) en la que participaron 11 mujeres y 3 hombres integrantes del Comité.

II. Ejecución presupuestaria al mes de febrero

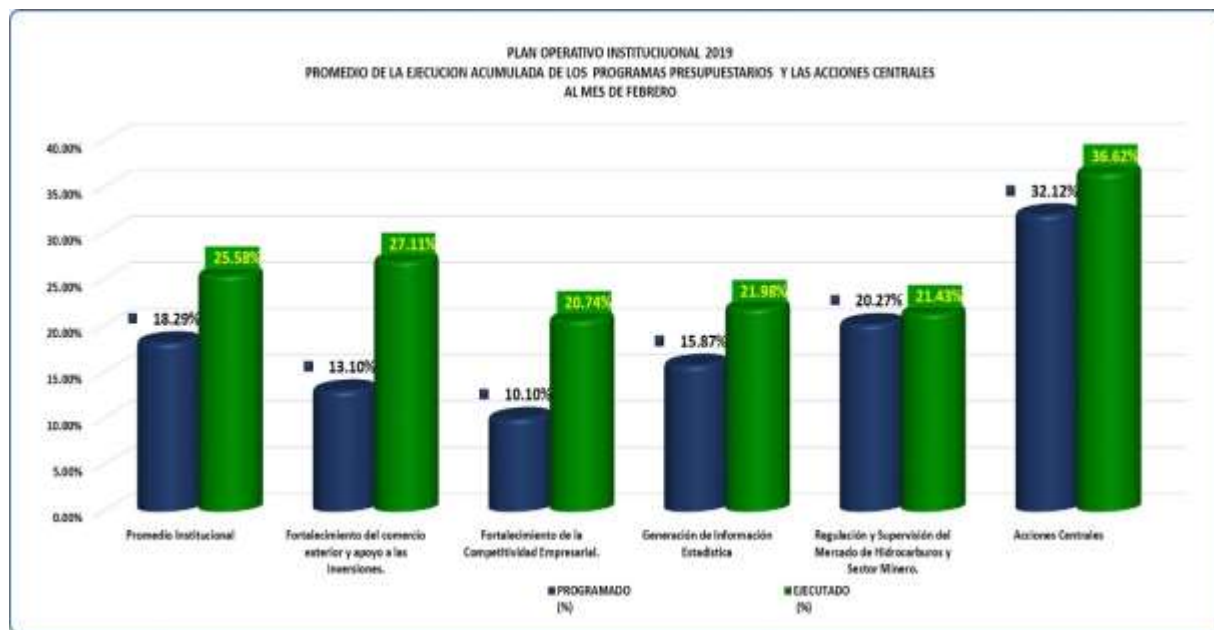
El presupuesto votado para el **Ramo de Economía** en el año 2019 fue de **\$124,062,784.00**. Al mes de febrero se ha ejecutado un monto **\$26,050,058.35** que representa el **21%** del presupuesto total asignado, distribuido de la siguiente forma:

- **Secretaría de Estado:** El presupuesto asignado es \$19,210.110.00 y se ha ejecutado \$3,760,109.43, que representa el 19.57% del monto asignado.
- **Instituciones Adscritas al Ramo:** El presupuesto asignado es de \$20,687,732.00 ejecutándose durante el periodo \$2,359,440.97 que representa el 11.41% del monto asignado. Las instituciones adscritas son el Consejo de Vigilancia de la Contaduría Pública, Superintendencia de Competencia, Defensoría del Consumidor, Consejo Nacional de Energía, Consejo Nacional de Calidad, Instituto Salvadoreño de Fomento Cooperativo, la Comisión Nacional de la Micro y Pequeña Empresa (CONAMYPE) y el Consejo Salvadoreño de la Agroindustria Azucarera (CONSAA).
- **Instituciones de Apoyo a otras Entidades:** El presupuesto asignado es \$75,320,997.00 y se ha ejecutado durante el periodo \$17,532,879.13, que representa el 23.28% del monto asignado. Esta asignación corresponde al subsidio del GLP a beneficiarios, pago de telefonía y pago de comisiones bancarias; apoyo al Centro para la Defensa del Consumidor, Colegio de Profesionales de Ciencias Económicas y la Asociación Nacional para la protección de los Derechos de los Consumidores de El Salvador.
- **Programa Corredores Productivo, financiado con el Préstamo BID No. 3170/OC-ES:** el programa tiene un presupuesto asignado de \$8, 843,945.00 y se ha ejecutado \$2,397,628.82 que representa el 27.11% de lo presupuestado para el año.

III. Ejecución del Plan Operativo Institucional (POI) 2019 Promedio institucional de ejecución del POI

El promedio institucional de la ejecución del POI 2019 al mes de febrero fue del 25.58%, mayor al 18.29% programado.

Este promedio se basa en los resultados de la ejecución de proyectos de los programas presupuestarios y las Acciones Centrales, que reportan una ejecución mayor al porcentaje de avance programado para el periodo que se informa, como se presenta en la siguiente gráfica:



SEGUIMIENTO DEL PLAN OPERATIVO INSTITUCIONAL 2019 INFORME AL MES DE FEBRERO

Ejecución de los Planes de Trabajo Anuales de las Unidades Organizativas.

En febrero, de las 31 unidades organizativas existentes según el organigrama del MINEC², 30 definieron Planes Anuales de Trabajo.

Al mes del informe las unidades han tenido el siguiente cumplimiento de la programación acumulada al mes de febrero de sus Planes de Trabajo Anuales al mes de febrero de:

- Nueve unidades han tenido una ejecución entre el 80% y el 100% de la programación acumulada (verde/blanco)
- 19 unidades han ejecutado más del 100% (verde/amarillo)
- Una unidad ha ejecutado menos o igual al 50% (rojo/blanco): Unidad de Firma Electrónica
- Una unidad no tenía programación al mes del informe (negro/blanco): Unidad de Asesoría y Coordinación

Plan Operativo Institucional 2019 Ejecución Acumulada de los Planes Anuales de Trabajo por Unidad Organizativa al mes de febrero

Unidad de Asesoría y Coordinación	Gerencia de Auditoría Interna	Unidad de Cooperación Externa	Unidad de Género	Gerencia de Comunicaciones	Gerencia de Planificación y Desarrollo Institucional	Unidad Ambiental
0.00 % 0.00 %	72.22 % 69.44 %	45.51 % 45.51 %	58.88 % 59.41 %	16.67 % 21.77 %	39.82 % 62.32 %	58.34 % 66.67 %
Dirección de Asuntos Jurídicos	Dirección Nacional de Inversiones	Dirección de Hidrocarburos y Minas	Superintendencia de Obligaciones Mercantiles	Centro Nacional de Atención y Administración de Subsidios	Dirección de Transparencia, Acceso a la Información y Participación Ciudadana	Unidad de Firma Electrónica
17.18 % 16.44 %	20.75 % 26.37 %	19.22 % 21.12 %	20.49 % 40.67 %	16.67 % 16.67 %	22.50 % 23.87 %	16.67 % 8.33 %
Dirección de Administración y Finanzas	Gerencia de Administración	Gerencia Financiera	Gerencia de Recursos Humanos	Gerencia de Adquisiciones y Contrataciones Institucional	Unidad de Inteligencia Económica	Despacho Ministerio de Economía
28.16 % 48.00 %	16.67 % 16.67 %	16.32 % 19.89 %	58.06 % 58.34 %	27.42 % 32.16 %	15.11 % 19.27 %	
Unidad de Inteligencia Competitiva	Dirección de Política Comercial	Dirección de Administración de Tratados Comerciales	Representación Permanente del MINEC ante la OMC y OMPI	Despacho Viceministerio de Economía		
16.67 % 16.67 %	5.00 % 40.00 %	16.67 % 16.67 %	24.55 % 31.09 %			
Dirección General de Estadística y Censos	Dirección de Tecnologías de la Información	Dirección de Coordinación de Políticas Productivas	Dirección de Innovación y Calidad	Dirección de Fomento Productivo	Dirección del Fondo de Desarrollo Productivo	Despacho Viceministerio de Comercio e Industria
15.43 % 24.61 %	15.83 % 14.59 %	0.00 % 50.00 %	17.58 % 18.46 %	12.50 % 23.31 %	7.79 % 6.67 %	

Estado de la ejecución de los proyectos del Plan Operativo Institucional a febrero 2019.

Las unidades del MINEC han programado un total de 77 proyectos (46 estratégicos y 31 operativos) para el logro de los resultados de los cuatro programas presupuestarios y las Acciones Centrales. De los 46 proyectos estratégicos, cuatro son ejecutados conjuntamente entre más de una unidad³, por lo que a nivel de programas los proyectos estratégicos son 37, ya que se promedia lo ejecutado por cada una de las unidades involucradas. Considerando lo anterior los 68 proyectos estratégicos y operativos ha tenido el cumplimiento que se muestra en la siguiente tabla:

² La Unidad de Facilitación del Comercio está en proceso de instalación, ya que fue creada mediante el Acuerdo No.19 del Ramo de Economía de fecha 4 de enero de 2019.

³ Proyecto 5.5.7.1.72E. Ejecutar gestiones de administración financiera y adquisiciones de bienes y servicios institucionales (Dirección de Administración y Finanzas, Gerencia de Adquisiciones y Contrataciones Institucional, Gerencia Financiera); Proyecto 5.5.7.1.78E. Realizar acciones y gestiones de administración de servicios generales y otros (Dirección de Tecnologías de la Información, Dirección de Transparencia, Acceso a la Información y Participación Ciudadana, Gerencia de Administración, Unidad Ambiental, Unidad de Cooperación Externa, Unidad de Género); Proyecto 3.3.1.1. 25 –E Sistema de Inteligencia Comercial. Potenciando la Complementariedad Institucional (Unidad de Inteligencia Competitiva, Unidad de Inteligencia Económica); Proyecto 3.3.1.1. 26-E. Estrategias para el desarrollo exportador para los sectores de transformación de la Política Nacional de Fomento Diversificación y Transformación Productiva (Unidad de Inteligencia Competitiva, Unidad de Inteligencia Económica)

SEGUIMIENTO DEL PLAN OPERATIVO INSTITUCIONAL 2019 INFORME AL MES DE FEBRERO

Plan Operativo Institucional 2019 Estado del cumplimiento de los proyectos al mes de febrero

Criterios de evaluación del cumplimiento de los proyectos	Total proyectos POI 2019	%	Proyecto Estratégicos	%	Proyectos Operativos	%
Si la ejecución del proyecto se establece entre el rango mayor o igual al 80% hasta el 100% de la meta programada al periodo de la evaluación	17	25.00%	8	22%	9	29.03%
Si la ejecución del proyecto excede el 100% de la meta programada al periodo de la evaluación.	22	32.35%	13	35%	9	29.03%
Si la ejecución del proyecto es mayor al 50% y menor al 80% de la meta programada al periodo de la evaluación.	0	0.00%	0	0%	0	0.00%
Si la ejecución del proyecto es menor o igual al 50% de la meta programada al periodo de la evaluación.	2	2.94%	0	0%	2	6.45%
Si la programación y ejecución acumulada del proyecto es igual a cero al periodo de la evaluación.	27	39.71%	16	43%	11	35.48%
Suspendido	0	0.00%	0	0%	0	0.00%
Total proyectos del POI 2018	68	100%	37	100%	31	100%
Promedio de Ejecución Institucional del POI 2019 al mes de febrero						25.58%

Proyectos en rojo: Los proyectos que reportan una ejecución igual menor o igual al 50% de la meta programada requieren gestión institucional y monitoreo permanente para llegar a los niveles programados. Los proyectos identificados son:

No.	PROYECTO	UNIDAD ORGANIZATIVA	ESTADO
	55.5.7.1.5.O Actividades Administrativas Complementarias	Gerencia de Auditoria Interna	La unidad no informó ejecución en febrero, mes en el que la actividad 5.2. Reporte de Actividades tenía programada la presentación de un informe.
	3.3.7.1.1.O Implementación de la Ley de Firma Electrónica	Unidad de Firma Electrónica	La unidad no informó ejecución en febrero. La única actividad de este proyecto es la 1.1. Instalación de la Autoridad Certificadora Raíz y sitio alterno y para el mes del informe programó la presentación de informes de avance de la instalación de la autoridad.

IV. Resultados de los Programas Presupuestarios/4

Programa 1: Fortalecimiento del Comercio Exterior y apoyo a las Inversiones.

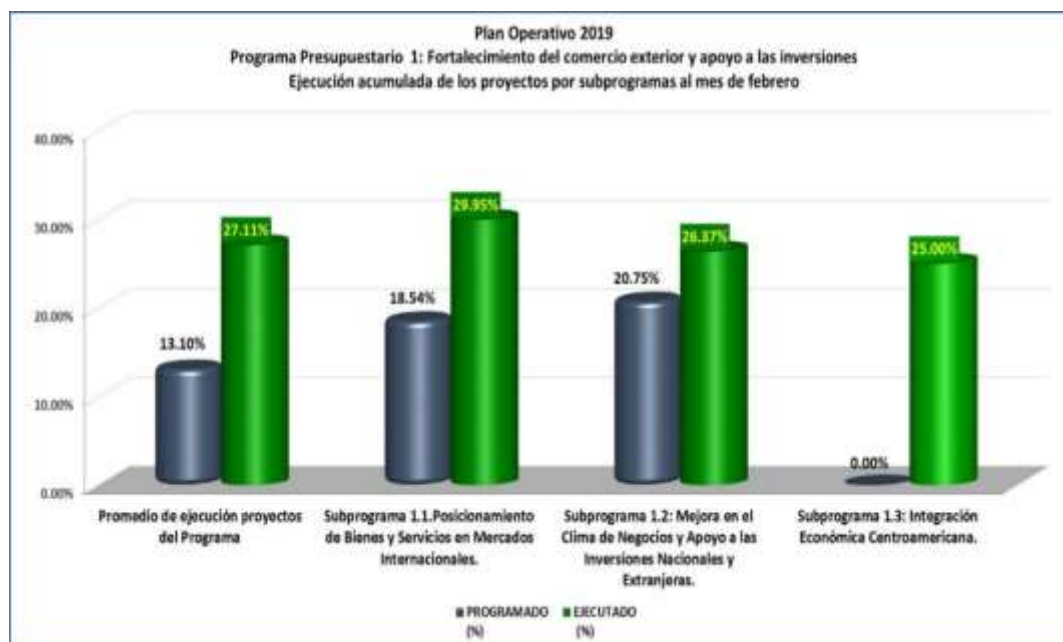
Este programa tiene como finalidad contribuir al crecimiento económico del país mediante la promoción de las exportaciones y apoyo a las inversiones para la generación de empleo.

Está integrado por tres subprogramas: 1.1. Posicionamiento de Bienes y Servicios en Mercados Internacionales; 1.2. Mejora en el Clima de Negocios y Apoyo a las Inversiones Nacionales y Extranjeras y 1.3. Integración Económica Centroamericana. Las unidades organizativas que lo ejecutan son: Dirección Nacional de Inversiones, Unidad de Inteligencia Económica, Unidad de Inteligencia Competitiva, la Representación Permanente del MINEC ante la OMC y OMPI, Dirección de Política Comercial y la Dirección de Administración de Tratados Comerciales.

Al mes de febrero, el promedio de ejecución acumulada de los 22 proyectos del programa es de un 27.11% mayor al 13.10% de la programación acumulada al mes del informe. Los subprogramas han tenido un cumplimiento mayor a lo programado (verde amarillo), incluyendo a uno que adelantó su programación, como puede verse en el gráfico siguiente:

⁴ / En este apartado se presentan los resultados de la ejecución de los proyectos integrados a cada uno de los Programas Presupuestario que integran el Plan Operativo Institucional 2019. En anexo a este documento se incluyen los reportes de SISPLAN con la información detallada de la ejecución de los proyectos ingresada al sistema por cada unidad organizativa.

SEGUIMIENTO DEL PLAN OPERATIVO INSTITUCIONAL 2019 INFORME AL MES DE FEBRERO



Los proyectos por subprograma y por unidad responsable de su ejecución fueron cumplidos como se presenta en las siguientes tablas:

Plan Operativo Institucional 2019
Programa 1: Fortalecimiento del comercio exterior y apoyo a las inversiones
Estado del cumplimiento de metas de los proyectos por subprograma al mes de febrero

SUBPROGRAMAS	Entre al 80 y 100%	Más del 100%	Mayor 50% y menor al 80%	Menor o igual al 50%	Sin Programar	Suspendido	Total Proyectos
Subprograma 1.1: Posicionamiento de Bienes y Servicios en Mercados Internacionales.	4	5			9		18
Subprograma 1.2: Mejora en el Clima de Negocios y Apoyo a las Inversiones Nacionales y Extranjeras.		2			1		3
Subprograma 1.3: Integración Económica Centroamericana.		1					1
Total proyectos del programa	4	8	0	0	10	0	22
%	18.18%	36.36%	0.00%	0.00%	45.45%	0.00%	100.00%

Plan Operativo Institucional 2019
Programa 1: Fortalecimiento del comercio exterior y apoyo a las inversiones
Estado del cumplimiento de metas de los proyectos por unidad al mes de febrero

UNIDAD ORGANIZATIVA	Entre al 80 y 100%	Más del 100%	Mayor 50% y menor al 80%	Menor o igual al 50%	Sin Programar	Suspendido	Total Proyectos
Dirección Nacional de Inversiones		2			1		3
Unidad de Inteligencia Económica	1	1			3		5
Unidad de Inteligencia Competitiva	1				3		4
Representación Permanente del MINEC ante la OMC y OMPI	1	3					4
Dirección de Política Comercial/1		2			1		3
Dirección de Administración de Tratados Comerciales	1				2		3
Total	4	8	0	0	10	0	22
Porcentaje	18.18%	36.36%	0.00%	0.00%	45.45%	0.00%	100.00%

1/ La Dirección de Política Comercial ejecuta en su PAT 2019 cuatro proyectos, pero uno de ellos fue vinculado a la Categoría Acciones Centrales. Este proyecto es el 5.5.7.1.1.O Acciones de las actividades de igualdad y no discriminación.

SEGUIMIENTO DEL PLAN OPERATIVO INSTITUCIONAL 2019 INFORME AL MES DE FEBRERO

En el siguiente cuadro se presenta el estado de la ejecución de los proyectos por subprograma y la unidad organizativa responsable:

Plan Operativo Institucional 2019
Programa 1: Fortalecimiento del comercio exterior y apoyo a las inversiones
Destalle del cumplimiento de los proyectos por subprograma y unidad responsable al mes de febrero

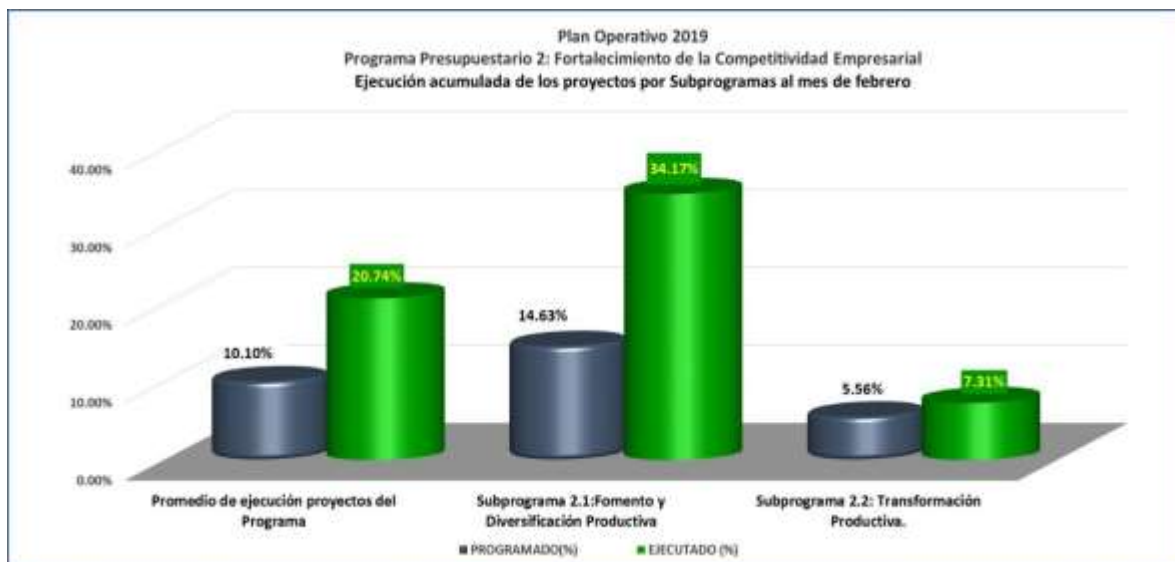
PROGRAMA PRESUPUESTARIO	UNIDAD RESPONSABLE	PROGRAMADO (%)	EJECUTADO (%)	CUMPLIMIENTO (%)
Subprograma 1.1: Posicionamiento de Bienes y Servicios en Mercados Internacionales.		18.54%	29.95%	ADELANTO
3.3.1.1.42.E Administrar Acuerdos Comerciales	DATCO	0.00%	0.00%	SIN PROGRAMAR
3.3.1.1.43.E Divulgar, capacitar y brindar asesorías técnicas sobre comercio exterior	DATCO	16.67%	16.67%	100.00%
3.3.1.1.44.E Desarrollar e implementar el Sistema Nacional de Defensa Comercial	DATCO	0.00%	0.00%	SIN PROGRAMAR
3.3.1.1.19.E Programa de formación y capacitación en materia de comercio exterior	POLICOM	0.00%	0.00%	SIN PROGRAMAR
3.3.1.1.39.E Acuerdos comerciales	POLICOM	8.33%	50.00%	ADELANTO
3.3.1.1.30.E Programa de gestión de fortalecimiento de capacidades de funcionarios del sector público y privado, en comercio multilateral, incluyendo propiedad intelectual	OMC-OMPI	13.37%	17.42%	ADELANTO
3.3.1.1.35.E Impulsar estrategias para la participación de El Salvador en las negociaciones comerciales en el marco de la Organización Mundial del Comercio (OMC) y la Organización Mundial de la Propiedad Intelectual (OMPI)	OMC-OMPI	13.02%	19.69%	ADELANTO
5.5.1.1.1.O Gestiones Administrativas	OMC-OMPI	17.57%	35.14%	ADELANTO
5.5.1.1.2.O Transformación Productiva con igualdad de género	OMC-OMPI	100.00%	100.00%	100.00%
3.3.1.1.25. E Sistema de Inteligencia Comercial. Potenciando la complementariedad institucional.	UIC	0.00%	0.00%	SIN PROGRAMAR
3.3.1.1.26. E Estrategias para el desarrollo exportador para los sectores de transformación de la Política Nacional de Fomento, Diversificación y Transformación Productiva.	UIC	0.00%	0.00%	SIN PROGRAMAR
3.3.1.1.1.O Fortalecimiento del recurso humano	UIC	0.00%	0.00%	SIN PROGRAMAR
3.3.1.1.2.O Apoyo técnico para la toma de decisiones	UIC	16.67%	16.67%	100.00%
3.3.1.1.25. E Sistema de Inteligencia Comercial. Potenciando la complementariedad institucional.	UIE	0.00%	0.00%	SIN PROGRAMAR
3.3.1.1.26. E Estrategias para el desarrollo exportador para los sectores de transformación de la Política Nacional de Fomento, Diversificación y Transformación Productiva.	UIE	14.58%	14.58%	100.00%
3.3.1.1.1.O Gestión del conocimiento para la mejora en el desempeño socioeconómico nacional	UIE	0.00%	0.00%	SIN PROGRAMAR
3.3.1.1.2.O Fortalecimiento del recurso humano	UIE	0.00%	0.00%	SIN PROGRAMAR
3.3.1.1.3.O Apoyo técnico para la toma de decisiones	UIE	16.67%	33.33%	ADELANTO
Subprograma 1.2: Mejora en el Clima de Negocios y Apoyo a las Inversiones Nacionales y Extranjeras.		20.75%	26.37%	ADELANTO
1.1.1.2.25.E Elaborar propuestas para la remoción de obstáculos para la ampliación de inversiones existentes	DNI	19.45%	23.14%	ADELANTO
3.3.1.2.40.E Reformar y/o elaborar leyes y reglamentos y normativas que estimulen la Inversión privada	DNI	0.00%	0.00%	SIN PROGRAMAR
3.3.1.2.1.O Administrar y gestionar servicios de facilitación de operaciones de las empresas	DNI	22.04%	29.59%	ADELANTO
Subprograma 1.3: Integración Económica Centroamericana.		0.00%	25.00%	ADELANTO
4.4.1.3.12.E Modernización y elaboración de instrumentos legales de la Integración Económica Centroamericana	POLICOM	0.00%	25.00%	ADELANTO

Programa 2: Fortalecimiento de la competitividad empresarial.

Este Programa tiene como finalidad, el contribuir a la dinamización de la actividad productiva y comercial fortaleciendo las capacidades empresariales. Está integrado por dos subprogramas: 2.1. Fomento y Diversificación Productiva; 2.2. Transformación Productiva. Las unidades organizativas que ejecutan este programa son: Dirección del Fondo de Desarrollo Productivo, Dirección de Innovación y Calidad, Dirección de Fomento Productivo, Dirección de Coordinación de Políticas Productivas y la Superintendencia de Obligaciones Mercantiles.

SEGUIMIENTO DEL PLAN OPERATIVO INSTITUCIONAL 2019 INFORME AL MES DE FEBRERO

Al mes de febrero, el promedio de ejecución acumulada de los 17 proyectos del programa es de un 20.74% mayor al 10.10% de la programación acumulada al mes del informe. Uno de los subprogramas ha tenido un cumplimiento mayor a lo programado (verde amarillo) como puede ver en el gráfico siguiente:



Los proyectos por subprograma y por unidad responsable de su ejecución fueron cumplidos como se presenta en las siguientes tablas:

Plan Operativo Institucional 2019
Programa 2: Fortalecimiento de la competitividad empresarial
Estado del cumplimiento de metas de los proyectos por subprograma al mes de febrero

SUBPROGRAMAS	Entre al 80 y 100%	Más del 100%	Mayor 50% y menor al 80%	Menor o igual al 50%	Sin Programar	Suspendido	Total Proyectos
Subprograma 2.1: Fomento y Diversificación Productiva	4	4			5		13
Subprograma 2.2: Transformación Productiva.	1	1			2		4
Total proyectos	5	5	0	0	7	0	17
%	29.41%	29.41%	0.00%	0.00%	41.18%	0.00%	100.00%

Plan Operativo 2019
Programa 2: Fortalecimiento de la competitividad empresarial
Estado del cumplimiento de metas de los proyectos por unidad al mes de febrero

SUBPROGRAMAS	Entre al 80 y 100%	Más del 100%	Mayor 50% y menor al 80%	Menor o igual al 50%	Sin Programar	Suspendido	Total Proyectos
Dirección del Fondo de Desarrollo Productivo	1				1		2
Dirección de Innovación y Calidad	3	1			6		10
Dirección de Fomento Productivo	1	1					2
Dirección de Coordinación de Políticas Productivas		2					2
Superintendencia de Obligaciones Mercantiles		1					1
Total	5	5	0	0	7	0	17
Porcentaje	29.41%	29.41%	0.00%	0.00%	41.18%	0.00%	100.00%

En el siguiente cuadro se presenta el estado de la ejecución de los proyectos por subprograma y la unidad organizativa responsable.

Plan Operativo Institucional 2018
Programa 2: Fortalecimiento de la competitividad empresarial
Detalle del cumplimiento de los proyectos por subprograma y unidad responsable al mes de febrero

PROGRAMA PRESUPUESTARIO	UNIDAD RESPONSABLE	PROGRAMADO (%)	EJECUTADO (%)	CUMPLIMIENTO (%)
Subprograma 2.1: Fomento y Diversificación Productiva		14.63%	34.17%	ADELANTO
1.1.2.1.1.O Dar cumplimiento al mandato de la Ley de Fomento de la Producción Empresarial (SFPE)	DICOPP	0.00%	50.00%	ADELANTO

SEGUIMIENTO DEL PLAN OPERATIVO INSTITUCIONAL 2019 INFORME AL MES DE FEBRERO

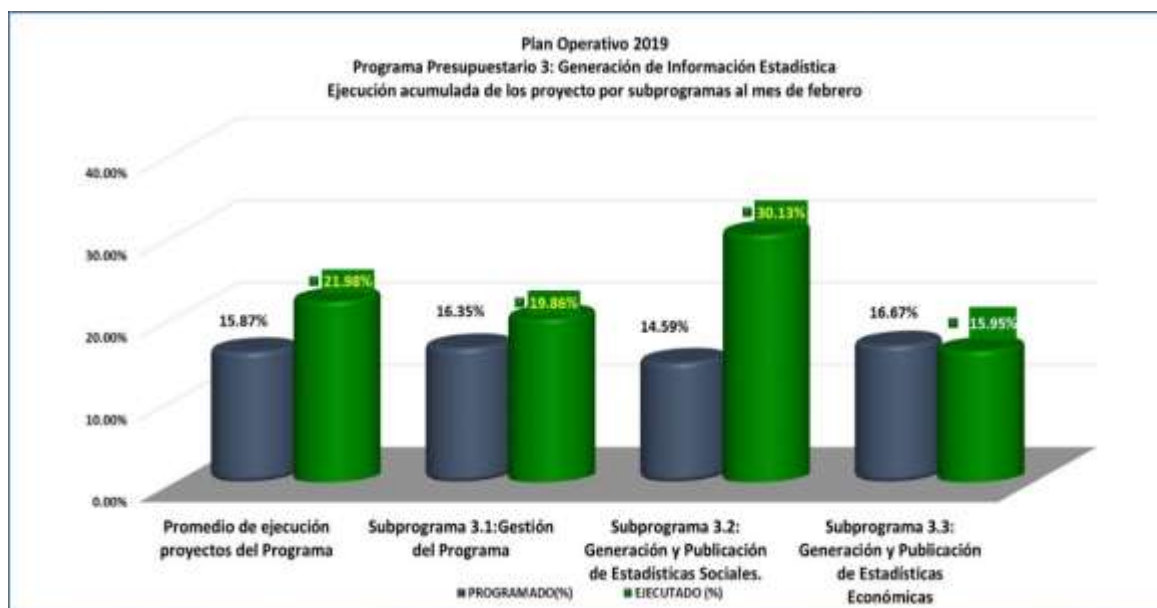
PROGRAMA PRESUPUESTARIO	UNIDAD RESPONSABLE	PROGRAMADO (%)	EJECUTADO (%)	CUMPLIMIENTO (%)
1.1.2.1.2.O Coordinación y seguimiento de la implementación de la Política de Fomento, Diversificación y Transformación Productiva (PFDTP)	DICOPP	0.00%	50.00%	ADELANTO
2.2.2.1.3.E Servicios de desarrollo empresarial para fomentar la competitividad de sectores prioritarios: CRECEMOS TU EMPRESA	DFP	4.17%	25.79%	ADELANTO
2.2.2.1.5. E Programas de dinamización económica territorial, a través del desarrollo y comercialización de productos con valor agregado y potencial de exportación (TERRITORIOS PRODUCTIVOS).	DFP	20.84%	20.84%	100.00%
1.1.2.1.14.E Centro de Innovación y Desarrollo tecnológico para la industria textil y confección, plástica y química farmacéutica	DICA	0.00%	0.00%	SIN PROGRAMAR
1.1.2.1.15.E Centro de Innovación y Desarrollo tecnológico en Diseño de productos	DICA	0.00%	0.00%	SIN PROGRAMAR
1.1.2.1.16.E Laboratorio Nacional de Calidad para la exportación de la Industria de alimentos y bebidas	DICA	0.00%	0.00%	SIN PROGRAMAR
1.1.2.1.27.E Servicios de desarrollo empresarial proporcionados por la Dirección de Innovación y Calidad, para el fortalecimiento del tejido productivo	DICA	9.21%	9.21%	100.00%
1.1.2.1.28.E Servicios especializados brindados por la Dirección de Innovación y Calidad, para el fortalecimiento de capacidades empresariales	DICA	0.00%	0.00%	SIN PROGRAMAR
1.1.2.1.1.O Programa de Normalización y Certificación de sectores priorizados	DICA	50.00%	50.00%	100.00%
2.2.2.1.9. E Ampliar cobertura de FONDEPRO al Sector empresarial.	FONDEPRO	7.79%	6.67%	85.62%
2.2.2.1.1.O Divulgar, promover y fomentar la demanda de cofinanciamiento	FONDEPRO	0.00%	0.00%	SIN PROGRAMAR
5.5.2.1.22.E Inspeccionar y/o fiscalizar las obligaciones mercantiles de las empresas	SOM	20.49%	40.67%	ADELANTO
Subprograma 2.2: Transformación Productiva.		5.56%	7.31%	ADELANTO
1.1.2.2.2.E Proyecto de capacitación para la certificación en la normativa sanitaria de los mercados metas (Exportar con Calidad)	DICA	0.00%	0.00%	SIN PROGRAMAR
1.1.2.2.11.E Programa de preparación para la Acreditación nacional de organismos de evaluación de la conformidad	DICA	0.00%	0.00%	SIN PROGRAMAR
1.1.2.2.12.E Fortalecimiento del capital humano empresarial para absorber el proceso de reconversión	DICA	0.00%	3.51%	ADELANTO
1.1.2.2.18.E Creación del fondo de Emprendimiento Innovador y Tecnológico-FONDEMPRIT	DICA	11.11%	11.11%	100.00%

Programa 3: Generación de Información Estadística

Este programa tiene por finalidad, contribuir a la construcción de un gobierno con capacidad de planificar y gestionar el desarrollo, y una administración pública profesional que garantice el acceso y la calidad en la prestación de bienes y servicios públicos. Está integrado por tres subprogramas: 1. Gestión del programa, 2. Generación y Publicación de Estadísticas Sociales, 3. Generación y Publicación de Estadísticas Económicas. La ejecución del programa es responsabilidad de la Dirección General de Estadísticas y Censos.

Al mes de febrero, el promedio de ejecución acumulada de los seis proyectos del programa es de un 21.98 % mayor al 15.87% de la programación acumulada al mes del informe. Dos subprogramas han tenido un cumplimiento mayor a lo programado (verde/amarillo) y uno ha cumplido entre el 80% y el 100% (verde blanco), como se puede ver en el gráfico siguiente:

SEGUIMIENTO DEL PLAN OPERATIVO INSTITUCIONAL 2019 INFORME AL MES DE FEBRERO



Los proyectos por subprograma y por unidad responsable de su ejecución fueron cumplidos como se presenta en las siguientes tablas:

Plan Operativo Institucional 2018
Programa 3: Generación de información estadística
Estado del cumplimiento de metas de los proyectos por subprograma al mes de febrero

SUBPROGRAMAS PP3	Entre al 80 y 100%	Más del 100%	Mayor 50% y menor al 80%	Menor o igual al 50%	Sin Programar	Suspendido	Total Proyectos
Subprograma 3.1: Gestión del Programa		1					1
Subprograma 3.2: Generación y Publicación de Estadísticas Sociales.		1			3		4
Subprograma 3.3: Generación y Publicación de Estadísticas Económicas	1						1
Total Proyectos	1	2	0	0	3	0	6
%	16.67%	33.33%	0.00%	0.00%	50.00%	0.00%	100.00%

En el siguiente cuadro se presenta el estado de la ejecución de los proyectos por subprograma y la unidad organizativa responsable.

Plan Operativo Institucional 2019
Programa 3: Generación de información estadística
Detalle del cumplimiento de los proyectos por subprograma y unidad responsable al mes de febrero

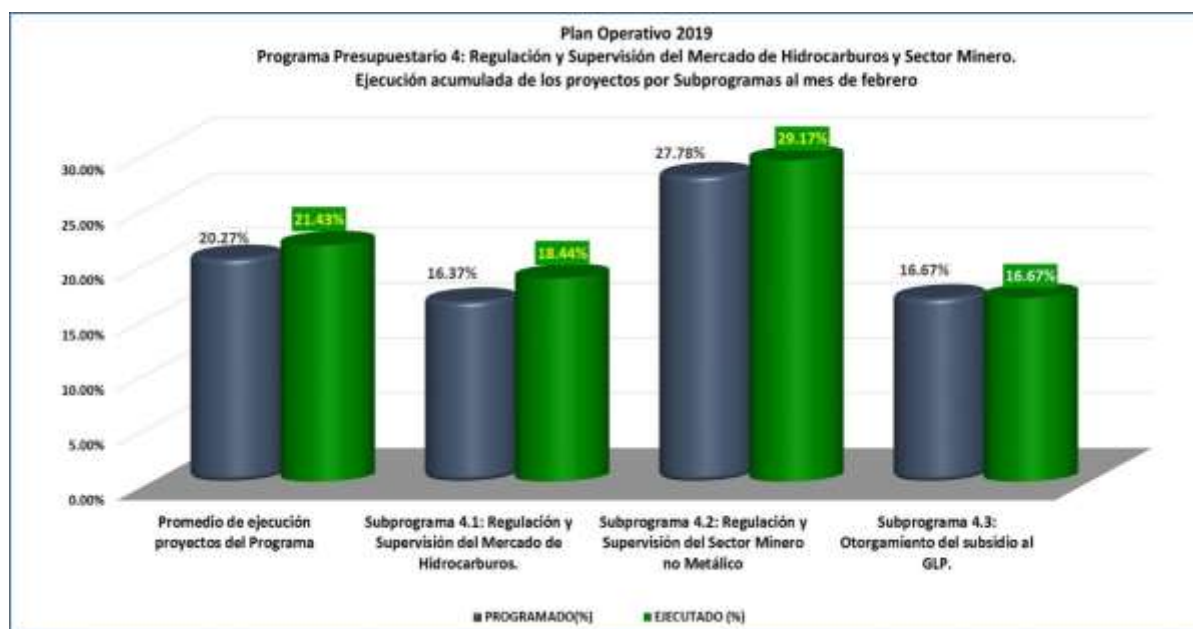
PROGRAMA PRESUPUESTARIO	UNIDAD RESPONSABLE	PROGRAMADO (%)	EJECUTADO (%)	CUMPLIMIENTO (%)
Subprograma 3.1: Gestión del Programa		16.35%	19.86%	ADELANTO
5.5.3.1.1.O Gestión del programa	DIGESTYC	16.35%	19.86%	ADELANTO
Subprograma 3.2: Generación y Publicación de Estadísticas Sociales.		14.59%	30.13%	ADELANTO
5.5.3.2.5.E Producción de estadísticas de género, ambientales y centroamericanas	DIGESTYC	0.00%	0.00%	SIN PROGRAMAR
5.5.3.2.6.E Gestión del conocimiento (elaboración de análisis sectoriales en función a las metas del PQD y ODS)	DIGESTYC	0.00%	0.00%	SIN PROGRAMAR
5.5.3.2.7.E Censo de Población y Vivienda	DIGESTYC	0.00%	0.00%	SIN PROGRAMAR
5.5.3.2.2.O Generación y publicación de estadísticas sociales	DIGESTYC	14.59%	30.13%	ADELANTO
Subprograma 3.3: Generación y Publicación de Estadísticas Económicas		16.67%	15.95%	95.68%
5.5.3.3.3.O Generación y publicación de estadísticas económicas	DIGESTYC	16.67%	15.95%	95.68%

Programa 4: Regulación y supervisión del mercado de hidrocarburos y sector minero

Este programa tiene como fin la protección de la economía familiar especialmente de los sectores excluidos. Está integrado por tres subprogramas: 4.1. Regulación y Supervisión del Mercado de Hidrocarburos, 4.2. Regulación y Supervisión del Sector Minero no Metálico, 4.3. Otorgamiento del Subsidio al GLP.

Las unidades organizativas que lo ejecutan son la Dirección de Hidrocarburos y Minas y el Centro Nacional de Atención y Administración de Subsidios.

Al mes de febrero, el promedio de ejecución acumulada de los seis proyectos del programa es de un 21.44% mayor al 20.27% de la programación acumulada al mes del informe. Dos subprogramas han tenido un cumplimiento mayor a lo programado (verde/amarillo) y uno ha cumplido entre el 80% y el 100% (verde blanco), como se puede ver en el gráfico siguiente:



Los proyectos por subprograma y por unidad responsable de su ejecución fueron cumplidos como se presenta en las siguientes tablas:

Plan Operativo Institucional 2019
Programa 4: Regulación y Supervisión del mercado de hidrocarburos y sector minero
Estado del cumplimiento de metas de los proyectos por unidad al mes de febrero

SUBPROGRAMAS PP4	Entre al 80 y 100%	Más del 100%	Mayor 50% y menor al 80%	Menor o igual al 50%	Sin Programar	Suspendido	Total Proyectos
Subprograma 4.1: Regulación y Supervisión del Mercado de Hidrocarburos.	2	1					3
Subprograma 4.2: Regulación y Supervisión del Sector Minero no Metálico		1					1
Subprograma 4.3: Otorgamiento del subsidio al GLP.	3				2		5
Total proyectos del programa	5	2	0	0	2	0	9
%	55.56%	22.22%	0.00%	0.00%	22.22%	0.00%	100.00%

SEGUIMIENTO DEL PLAN OPERATIVO INSTITUCIONAL 2019 INFORME AL MES DE FEBRERO

Plan Operativo Institucional 2018 Programa 4: Regulación y Supervisión del mercado de hidrocarburos y sector minero Estado del cumplimiento de metas de los proyectos por unidad al mes de febrero

UNIDADES ORGANIZATIVAS PP4	Entre al 80 y 100%	Más del 100%	Mayor 50% y menor al 80%	Menor o igual al 50%	Sin Programar	Suspendido	Total Proyectos
Dirección de Hidrocarburos y Minas	2	2					4
Dirección Nacional de Atención y Administración de Subsidios	3				2		5
Total	5	2	0	0	2	0	9
Porcentaje	55.56%	22.22%	0.00%	0.00%	22.22%	0.00%	100.00%

Nota: La Dirección de Tecnologías de la Información aporta al alcance de los fines del mismo a través del proyecto 78. E. Realizar acciones y gestiones de administración de servicios, generales y otros, en el que se ejecuta la actividad 78. 6. Seleccionar beneficiarias(os) y entregar el subsidio al GLP.

En el siguiente cuadro se presenta el estado de la ejecución de los proyectos por subprograma y la unidad organizativa responsable:

Plan Operativo Institucional 2018 Programa 4: Regulación y Supervisión del mercado de hidrocarburos y sector minero Destalle del cumplimiento de los proyectos por subprograma y unidad responsable al mes de febrero

PROGRAMA PRESUPUESTARIO	UNIDAD RESPONSABLE	PROGRAMADO (%)	EJECUTADO (%)	CUMPLIMIENTO (%)
Subprograma 4.1: Regulación y Supervisión del Mercado de Hidrocarburos.		16.37%	18.44%	ADELANTO
1.1.4.1.32. E Actualización del marco normativo legal y técnico, para mejorar el ejercicio de las competencias legales de la Dirección a fin de contribuir al desarrollo sustentable del país.	DHyM	17.91%	17.91%	100.00%
1.1.4.1.1.O Regular y vigilar el mercado de hidrocarburos	DHyM	16.01%	19.12%	ADELANTO
1.1.4.1.3.O Administración del Subsidio de GLP	DHyM	16.67%	16.67%	100.00%
Subprograma 4.2: Regulación y Supervisión del Sector Minero no Metálico		27.78%	29.17%	ADELANTO
1.1.4.2.2. O Regular los aspectos relacionados con la exploración, explotación, procesamiento y comercialización de los recursos naturales no renovables, existentes en el suelo y subsuelo.	DHyM	27.78%	29.17%	ADELANTO
Subprograma 4.3: Otorgamiento del subsidio al GLP.		16.67%	16.67%	100.00%
5.5.4.3.1.O Acercamiento de la atención	CENADE	16.67%	16.67%	100.00%
5.5.4.3.2.O Mejora en tiempos de respuesta de atención para solicitudes de GLP y entrega de tarjeta solidaria	CENADE	0.00%	0.00%	SIN PROGRAMAR
5.5.4.3.3.O Atender, y acreditar a los beneficiarios y afiliar a punto de venta	CENADE	16.67%	16.67%	100.00%
5.5.4.3.4.O Revisión y/o actualización de procesos	CENADE	0.00%	0.00%	SIN PROGRAMAR
5.5.4.3.5.O Gestión Administrativa y Financiera	CENADE	16.67%	16.67%	100.00%

Categoría presupuestaria: Acciones Centrales

La categoría presupuestaria Acciones Centrales tiene la finalidad de contribuir al desarrollo de los procesos que aseguren la eficacia, eficiencia y la transparencia en la gestión estratégica, administrativa y financiera del MINEC.

Las unidades que ejecutan la ejecución: Unidad Ambiental, Gerencia de Auditoría Interna, Unidad de Cooperación Externa, Unidad de Asesoría y Coordinación, Dirección de Asuntos Jurídicos, Gerencia de Comunicaciones, Unidad de Género, Gerencia de Planificación y Desarrollo Institucional, Dirección de Transparencia, Acceso a la Información y Participación Ciudadana, Dirección de Administración y Finanzas, Gerencia Financiera, Gerencia de Recursos Humanos, Gerencia de Administración, Dirección de Tecnologías de la Información, Gerencia de Adquisiciones y Contrataciones Institucional, Unidad de firma Electrónica y Dirección de Política Comercial.

Al mes de febrero, el promedio de ejecución acumulada de los 23 proyectos de las Acciones Centrales es de 36.62% mayor al 32.12% programado para el mes del informe y su cumplimiento es el siguiente:

SEGUIMIENTO DEL PLAN OPERATIVO INSTITUCIONAL 2019 INFORME AL MES DE FEBRERO

Plan Operativo Institucional 2019
Categoría Presupuestaria: Acciones Centrales
Estado del cumplimiento de metas de los proyectos por unidad al mes de febrero

PROYECTOS ACCIONES CENTRALES	Entre al 80 y 100%	Más del 100%	Mayor 50% y menor al 80%	Menor o igual al 50%	Sin Programar	Suspendido	Total Proyectos
Proyectos para la gestión y administración financiera del MINEC	5	9		2	7		23
%	21.74%	39.13%	0.00%	8.70%	30.43%	0.00%	100.00%

Las unidades organizativas que integran el programa reportan el cumplimiento de metas que se presenta a continuación:

Plan Operativo Institucional 2018
Categoría Presupuestaria: Acciones Centrales
Estado del cumplimiento de metas de los proyectos por unidad al mes de febrero

UNIDAD	Entre al 80 y 100%	Más del 100%	Mayor 50% y menor al 80%	Menor o igual al 50%	Sin Programar	Suspendido	Total Proyectos
Unidad Ambiental		1					1
Gerencia de Auditoría Interna	1			1	4		6
Unidad de Cooperación Externa	1						1
Unidad de Asesoría y Coordinación					1		1
Dirección de Asuntos Jurídicos	1						1
Dirección de Política Comercial/1					1		1
Gerencia de Comunicaciones		1					1
Unidad de Género		1					1
Gerencia de Planificación y Desarrollo Institucional		1					1
Dirección de Transparencia, Acceso a la Información y Participación Ciudadana		1			1		2
Unidad de Firma Electrónica				1			1
Dirección de Tecnologías de la Información	1						1
Dirección de Administración y Finanzas		1					1
Gerencia Financiera		1					1
Gerencia de Recursos Humanos		1					1
Gerencia de Administración	1						1
Gerencia de Adquisiciones y Contrataciones Institucional		1					1
Total	5	9	0	2	7	0	23
Porcentaje	22%	39%	0%	9%	30%	0%	100%

1/la Dirección de Tecnologías de la Información aporta al Programa 4: Regulación y Supervisión del Mercado de Hidrocarburos y Sector Minero a

En el siguiente cuadro se presenta el estado de la ejecución de los proyectos por subprograma y la unidad organizativa responsable:

Plan Operativo Institucional 2018
Categoría Presupuestaria: Acciones Centrales
Destalle del cumplimiento de los proyectos por subprograma y unidad responsable al mes de febrero

PROGRAMA PRESUPUESTARIO	UNIDAD RESPONSABLE	PROGRAMADO (%)	EJECUTADO (%)	CUMPLIMIENTO (%)
5.5.7.1.72. E Ejecutar gestiones de administración financiera y adquisiciones de bienes y servicios institucionales.	DAYF	28.16%	48.00%	ADELANTO
5.5.7.1.75.E Brindar asesoría y asistencia jurídica	DAJ	17.18%	16.44%	95.69%
5.5.7.1.1.O Acciones de las actividades de igualdad y no discriminación	POLICOM	0.00%	0.00%	SIN PROGRAMAR
5.5.7.1.78.E Realizar acciones y gestiones de administración de servicios generales y otros	DTI	15.83%	14.59%	92.17%
5.5.7.1.10.E Fortalecer los espacios de consulta ciudadana en proyectos del MINEC	DTAIPC	0.00%	0.00%	SIN PROGRAMAR
5.5.7.1.78.E Realizar acciones y gestiones de administración de servicios generales y otros	DTAIPC	22.50%	23.87%	ADELANTO
5.5.7.1.78.E Realizar acciones y gestiones de administración de servicios generales y otros	GADMON	16.67%	16.67%	100.00%
5.5.7.1.72. E Ejecutar gestiones de administración financiera y adquisiciones de bienes y servicios institucionales.	GACI	27.42%	32.16%	ADELANTO
5.5.7.1.73. E Realizar acciones de auditoría interna y control de las operaciones y actividades institucionales.	GAI	0.00%	0.00%	SIN PROGRAMAR
5.5.7.1.1.O Auditorias de Seguimiento	GAI	0.00%	0.00%	SIN PROGRAMAR

SEGUIMIENTO DEL PLAN OPERATIVO INSTITUCIONAL 2019

INFORME AL MES DE FEBRERO

PROGRAMA PRESUPUESTARIO	UNIDAD RESPONSABLE	PROGRAMADO (%)	EJECUTADO (%)	CUMPLIMIENTO (%)
5.5.7.1.2.O Auditoría a Proyecto con Cooperación externa ejecutado por el MINEC	GAI	0.00%	0.00%	SIN PROGRAMAR
5.5.7.1.3.O Verificaciones Internas y Externas	GAI	0.00%	0.00%	SIN PROGRAMAR
5.5.7.1.4.O Gestión de Acciones Administrativas	GAI	100.00%	100.00%	100.00%
5.5.7.1.5.O Actividades Administrativas Complementarias	GAI	16.67%	8.33%	49.97%
5.5.7.1.77.E Realizar acciones de comunicación y acceso a la información pública	GC	16.67%	21.77%	ADELANTO
5.5.7.1.76.E Planificar, diseñar y evaluar el desempeño de los planes y proyectos institucionales	GPDI	39.82%	62.32%	ADELANTO
5.5.7.1.74. E Ejecutar acciones de administración de los recursos humanos y formación de capital humano.	GRRHH	58.06%	58.34%	ADELANTO
5.5.7.1.72. E Ejecutar gestiones de administración financiera y adquisiciones de bienes y servicios institucionales.	GFI	16.32%	19.89%	ADELANTO
5.5.7.1.78.E Realizar acciones y gestiones de administración de servicios generales y otros	UA	58.34%	66.67%	ADELANTO
1.1.7.1.1.O Dirigir la gestión de administración superior institucional	UAYC	0.00%	0.00%	SIN PROGRAMAR
5.5.7.1.78.E Realizar acciones y gestiones de administración de servicios generales y otros	UCE	45.51%	45.51%	100.00%
3.3.7.1.1.O Implementación de la Ley de Firma Electrónica	UFE	16.67%	8.33%	49.97%
5.5.7.1.78.E Realizar acciones y gestiones de administración de servicios generales y otros	UGEN	58.88%	59.41%	ADELANTO

V. Normas para el seguimiento del Plan Operativo Institucional

La Gerencia de Planificación y Desarrollo Institucional (GPDI), como responsable del seguimiento del Plan Operativo Institucional, realiza el monitoreo y control del avance de los programas y proyectos de las diferentes unidades organizativas del Ministerio de Economía; para ello utiliza el SISPLAN, herramienta informática que facilita a los funcionarios del Ministerio el seguimiento de los programas, proyectos y actividades estratégicas y operativas establecidas en los PAT, así como a los indicadores claves de desempeño programados por cada una de las unidades organizativas, lo que permite y facilita la toma de acciones correctivas que aseguren el logro de las metas.

El seguimiento presupuestario del MINEC y el control de la ejecución a nivel de cada línea de trabajo y/o de cada programa presupuestario es responsabilidad de la Gerencia Financiera, bajo los lineamientos y normativa legal aplicable.

Seguimiento a los programas, proyectos, actividades e indicadores del Plan Operativo Institucional 2019.

Las normas que se implementarán para realizar el seguimiento de los programas, proyectos, actividades e indicadores del Plan Operativo Institucional (POI) son las siguientes:

- a) La Gerencia de Planificación y Desarrollo Institucional (GPDI), en coordinación con la Gerencia de Informática, es responsables de administrar el SISPLAN y dar la asistencia técnica para actualización de la información.
- b) La labor de seguimiento de los planes es de carácter permanente. El seguimiento se realizará para los 100% de los indicadores de resultado de los proyectos y de los indicadores claves de desempeño, contenidos en el POI.
- c) En el caso de los indicadores programados por las Unidades administrativas para dar seguimiento a su comportamiento, como son los indicadores del Doing Bussines, Índice de Facilitación del Comercio, crecimiento del PIB, Exportaciones, Inversiones, entre otros, cuyos resultados no son atribuibles exclusivamente a la gestión del MINEC, la evaluación no se referirá a la gestión de la unidad administrativa responsable de reportar; será una alerta necesaria de reportar para la toma de decisiones.
- d) Las Unidades Organizativas informarán a la GPDI, en los primeros cinco días de cada mes, los avances en la ejecución mensual de sus planes a través de SISPLAN. El superior administrativo de cada Unidad Organizativa deberá validar el Informe correspondiente a cada periodo, en el cual, además de la información cuantitativa de la ejecución de cada indicador, se complementará con los comentarios sobre hechos relevantes que expliquen los datos del Informe. Cuando la Unidad Organizativa ingrese la información de avance mensual en el SISPLAN y no lo reporte a la GPDI, se dará como válida la información que se encuentre en Sistema.
- e) La información reportada mensualmente a través del SISPLAN servirá de base para el seguimiento de los proyectos y de los planes de trabajo de las Unidades organizativas y por lo tanto para los cálculos del avance de cumplimiento. La verificación del cumplimiento de los indicadores de los proyectos se realizará mensualmente y para los indicadores claves de desempeño, trimestralmente.
- f) La ejecución de las meta es informada en el mes que corresponde y en caso de no ser informada se incorpora como meta del mes siguiente.
- g) Los superiores administrativos y los Enlaces de Planificación de la Unidad, son los responsables de informar las razones del incumplimiento de las metas programadas. Se deberá verificar en la Matriz de Riesgos si fue identificado algún riesgo al proyecto y/o actividad y si se definió el supuesto respectivo y/o acciones para minimizarlo, con la finalidad de utilizar dicha información en el campo de justificación del SISPLAN; caso contrario, deberá exponer sin ambigüedad y de forma sucinta las razones y/o circunstancias que han contribuido al incumplimiento de la meta.
- h) Los superiores administrativos y los Enlaces de Planificación de la Unidad deberán contar con la documentación de soporte que respalda los avances obtenidos en cada una de las metas informadas y garantizar que las evidencias que se adjunten al SISPLAN sean coherentes con lo informado.
- i) Si los superiores administrativos y los Enlaces de Planificación de la Unidad, no presentan impreso el informe de seguimiento con la comunicación requerida, pero, la información pertinente al mes a informar ha sido ingresada al SISPLAN, esta información será considerada con carácter oficial en la preparación de los informes de seguimiento.
- j) Las unidades que no ingresen la información en SISPLAN no serán incorporadas en el informe de ejecución del POI en el periodo correspondiente.
- k) Los proyectos que el Ministerio de Economía ejecute con el Organismos de Mejora Regulatoria a través de su delegado en FOMILENIO, serán informados en la medida que se concreten.

SEGUIMIENTO DEL PLAN OPERATIVO INSTITUCIONAL 2019

INFORME AL MES DE FEBRERO


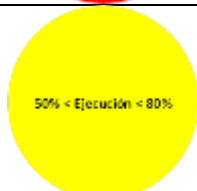



- l) Los ajustes al Plan Operativo Institucional serán aceptables para nuevos proyectos que las Unidades Organizativas incorporen en sus planes, las modificaciones en el presupuesto y para aquellos proyectos que sean suspendidos por razones técnicas y fuera del control de la Unidad y del Ministerio.
- m) El Plan Operativo Institucional será ajustado en el año, conforme la normativa aprobada en el instructivo del ciclo presupuestario.
- n) La GPDI elabora Informes acumulados de ejecución del POI, con el fin de facilitar la aplicación de la estrategia de retroalimentación para los programas y los proyectos.
- o) Los Informes de Seguimiento se presentarán trimestralmente a los Titulares y a los superiores administrativos de las Unidades Organizativas, a través de correo electrónico.

Rango de evaluación del cumplimiento de los proyectos

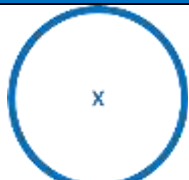
La Gerencia de Planificación y Desarrollo Institucional, a través de la herramienta informática del SISPLAN realiza el monitoreo y control del avance de los programas y proyectos de las diferentes unidades administrativas del Ministerio de Economía.

Para el seguimiento de los proyectos, las cifras definidas como metas programadas se consideran como el 100% del compromiso adquirido. Sobre esa base, se establece un rango de aceptación que está entre el 80% y el 100%. Para efectos de visualizar de forma simple el avance de los proyectos, actividades e indicadores se define el uso de colores, tal como se presenta a continuación.

Rangos aplicados para evaluación del cumplimiento de los proyectos

COLORES	ESTADO DE AVANCE	RESULTADO	INTERPRETACIÓN
	Si la ejecución del proyecto es menor o igual al 50% de la meta programada al periodo de la evaluación.	No aceptable: El desempeño necesita ser mejorado sustancialmente.	Se requiere gestión institucional y monitoreo permanente para llegar a los niveles programados.
	Si la ejecución del proyecto es mayor al 50% y menor al 80% de la meta programado al periodo de la evaluación.	Aceptable: Nivel de desempeño del proyecto o indicador, en el límite de control previsto	Es necesario agilizar la gestión y buscar las causas de este estado para impulsar su terminación.
	Si la ejecución del proyecto se establece entre el rango mayor o igual al 80% hasta el 100% de la meta programada al periodo de la evaluación.	Satisfactorio: Nivel de desempeño se encuentra entre los rangos satisfactorios, cumpliendo las expectativas previstas.	La acción se encuentra en un buen nivel de cumplimiento
	Si la ejecución del proyecto excede el 100% de la meta programada al periodo de la evaluación.	Muy satisfactorio: Nivel de proyecto o indicador que satisface y supera las expectativas. Se ha cumplido anticipadamente	El cumplimiento es satisfactorio. Se requiere gestión institucional y monitoreo permanente para conocer las razones de su adelanto, incluyendo sub-programación
	Si la programación y ejecución acumulada del proyecto es igual a cero al periodo de la evaluación.	Aceptable: Sin inicio de ejecución, de acuerdo a lo programado.	La acción se encuentra en un buen cumplimiento, tal como se programó.





SEGUIMIENTO DEL PLAN OPERATIVO INSTITUCIONAL 2019 INFORME AL MES DE FEBRERO

COLORES	ESTADO DE AVANCE	RESULTADO	INTERPRETACIÓN
	Suspendido	El proyecto ya no es parte del Plan Anual de Trabajo de la Unidad organizativa	Suspensión de ejecución de proyectos debido a fuerza mayor o fuera del alcance de la Unidad Organizativa responsable.

Evaluación del avance en la ejecución de los Indicadores Clave de Desempeño.

En el caso de los Indicadores Claves de Desempeño, el seguimiento se hará trimestralmente conforme los siguientes parámetros.

RANGOS PARA LA EVALUACIÓN DE LA EJECUCIÓN DE LOS INDICADORES DE DESEMPEÑO

COLORES	ESTADO DE AVANCE	RESULTADO	INTERPRETACIÓN
	Si al momento de la evaluación el dato del Indicador Clave de Desempeño es menor que el Límite de Control (Lim. C.) .	No aceptable: El desempeño necesita ser mejorado sustancialmente.	Se requiere gestión del responsable de la unidad organizativa y niveles superiores. Además, es imperativo un monitoreo más estrecho para llegar a los niveles programados.
	Si al momento de la evaluación el dato del Indicador Clave de Desempeño es mayor o igual que el límite de control (Lim. C.) y menor que la meta prevista.	Aceptable: Nivel de desempeño del proyecto o indicador, en el límite de control previsto.	Es necesario que el responsable de la unidad organizativa estreche el monitoreo para buscar prevenir que el Indicador Clave de Desempeño se retrase y establecer acciones correctivas para el cumplimiento de lo programado.
	Si al momento de la evaluación el dato del Indicador Clave de Desempeño igual o excede la meta definida.	Satisfactorio: Nivel de desempeño igual o superior a la meta, cumpliendo las expectativas previstas.	El Indicador Clave de Desempeño se encuentra en un buen nivel de cumplimiento.
	Si al momento de la evaluación el dato de la programación y ejecución acumulada es igual a cero .	Aceptable: No se ha programado ejecución en el periodo que se informa	El indicador se encuentra tal como se programó.

Autoajustes a los indicadores de los proyectos

Para los Indicadores de Resultado que fueron cumplidos arriba del 100%, se tomará como avance ejecutado porcentual acumulado el 100%; realizando el autoajuste correspondiente, es decir que si la ejecución ha sobrepasado la meta programada originalmente, su programación es autoajustada de acuerdo a la ejecución realizada, a fin de evitar ejecuciones por arriba del 100%.

SEGUIMIENTO DEL PLAN OPERATIVO INSTITUCIONAL 2019

INFORME AL MES DE FEBRERO

Estos parámetros servirán para que el jefe de la unidad organizativa y los niveles superiores conozcan sobre los avances en la gestión institucional y su cumplimiento, conforme a los parámetros establecidos, lo cual permitirá acciones oportunas para el cumplimiento de las metas y objetivos establecidos en los planes.

Proyectos estratégicos compartidos

Los Proyectos Estratégicos pueden ser asignados total o parcialmente a una Unidad Organizativa. En este tipo de casos, cada una de las Unidades Organizativas participantes ha establecido sus propias actividades e indicadores, de acuerdo a su contribución al proyecto. Esto ocurre porque las diferentes Unidades necesariamente se complementan entre sí para el cumplimiento de dichos proyectos.

Por esta razón cuando se evalúa el avance de los Proyectos Estratégicos, el número de proyectos es diferente que cuando se realiza a nivel de las Unidades Organizativas. Los Proyectos Estratégicos compartidos son los siguientes:

CODIGO	PROYECTOS ESTRATEGICOS COMPARTIDOS	UNIDADES ORGANIZATIVAS INVOLUCRADAS
5.5.7.1.72E	Ejecutar gestiones de administración financiera y adquisiciones de bienes y servicios institucionales.	1. Dirección de Administración y Finanzas 2. Gerencia de Adquisiciones y Contrataciones Institucional 3. Gerencia Financiera
5.5.7.1.78E	Realizar acciones y gestiones de administración de servicios generales y otros	1. Dirección de Tecnologías de la Información 2. Dirección de Transparencia, Acceso a la Información y Participación Ciudadana 3. Gerencia de Administración 4. Unidad Ambiental 5. Unidad de Cooperación Externa 6. Unidad de Género