

INFORME SEGUIMIENTO PLAN OPERATIVO INSTITUCIONAL 2019 AL MES DE OCTUBRE

**GERENCIA DE PLANIFICACIÓN Y DESARROLLO
INSTITUCIONAL – GPDI**

Contenido

Contenido	1
Presentación	2
I. Principales resultados y avances en prioridades del MINEC al mes de octubre/.....	3
II. Ejecución presupuestaria al mes de octubre	9
III. Ejecución del Plan Operativo Institucional 2019	10
IV. Resultados de los Programas Presupuestarios.....	12
Programa Fortalecimiento del Comercio Exterior y apoyo a las Inversiones	12
Programa Fortalecimiento de la competitividad empresarial.	15
Programa Generación de Información Estadística.....	17
Programa Regulación y supervisión del mercado de hidrocarburos y sector minero	18
Categoría presupuestaria: Acciones Centrales	20
V. Normas para el seguimiento del Plan Operativo Institucional.....	22

Presentación

El Plan Operativo Institucional –POI- del Ministerio de Economía (MINEC), integra los Planes de Trabajo Anuales –PAT- de 30 unidades organizativas, las cuales se articulan en los cuatro programas presupuestarios y la categoría Acciones Centrales (Proyectos de apoyo), que fueron aprobados en 2016 por el Ministerio de Hacienda. Esta metodología de planificación por programa presupuestario permitirá a la institución avanzar en el desarrollo de la metodología por resultados. El POI 2019 se ha alineado a la Reforma del Sistema de Presupuesto Público impulsada por el Ministerio de Hacienda que incluyó al MINEC como una de las instituciones piloto en la reforma presupuestaria y el SAFI II.

El seguimiento de la Gerencia de Planificación y Desarrollo Institucional –GPDI- al POI 2019 se realiza a través del Sistema de Información y Seguimiento al Plan –SISPLAN-, herramienta que recoge de las unidades organizativas la información trimestral de la ejecución de los 71 Indicadores de Desempeño y mensualmente de los 77 proyectos en ejecución. Además se pondera el avance y cumplimiento los PATS y del POI.

Estos reportes generados por SISPLAN, junto a otros elementos de análisis, permite a la GPDI elaborar los informes de seguimiento mensual y trimestral del POI, para que las instancias superiores y operativas del MINEC dispongan de información oportuna, pertinente y suficiente para la toma de decisiones, que aseguren los objetivos y resultados planificados.

El informe que se presenta corresponde a la ejecución al mes de octubre del 2019 y contiene en los primeros dos apartados los principales resultados y avances en las prioridades establecidas por el MINEC y la ejecución presupuestaria a nivel global al periodo que se informa.

El tercer apartado se refiere a los resultados globales de los proyectos programados en el POI 2019; en el cuarto apartado se presenta el informe de resultados de los de los programas y las acciones centrales y finalmente en el quinto apartado se explica la Metodología de Seguimiento del Plan Operativo.

En el documento anexo se presentan los reportes de SISPLAN de los proyectos agrupados por cada programa presupuestario y las Acciones Centrales del POI 2019.

I. Principales resultados y avances en prioridades del MINEC al mes de octubre/1

1. Desarrollo de políticas públicas y marcos normativos que promuevan la inversión local y extranjera.

- **Mecanismo de Inversiones para la Diáspora Salvadoreña:** se elaboró el perfil resumen para embajadas y consulados; coordinación y planificación de grupos de enfoque en los consulados de Los Ángeles (20-21 Nov), Nueva York (19-20 Nov), Houston y Washington para 2 y 3 de diciembre. Está en proceso la contratación de los consultores para realizar estudio con la diáspora en las ciudades de Los Ángeles, Nueva York y Houston. Respecto al diseño de instrumentos de captura de información de la diáspora se incorporó el apartado de filantropía a los temas de interés, los cuales se socializó con BCR, BANDESAL y PROESA. Se cuenta con el diseño preliminar de boleta de encuesta para estudio con la diáspora.
- **Apoyo institucional al proyecto estratégico del Gobierno Surf City:** Se identificaron las iniciativas impulsadas por el MINEC; diseño de perfil de proyecto de apoyo al Ministerio de Turismo, diseño de plan operativo y presentación de trabajo para desarrollo de Business Networking en el marco de los torneos de surf así como la gestión de patrocinios para eventos.
- **Avances en el marco del Diseño del Plan de Desarrollo Económico (PLADE):** Se apoya la selección de la firma consultora responsable de la elaboración del PLADE, evaluación de firmas cooperantes y preparación de base de datos para agenda de reuniones del PLADE y de las reuniones a actores públicos y privados del PLADE y el cuestionario de preguntas claves para actores públicos y privados.
- **Formación de habilidades digitales y Programa Exportar con Calidad:** se realizan uniones de trabajo con la Delegación de la Unión Europea para el diseño de los TDR de ambos programas y se apoya a DICA en el diseño de encuesta de identificación y priorización de certificación de estándares y sello que demandan las empresas de alimentos y bebidas para el mercado Europeo
- **Avance en las gestiones de fondos con la Unión Europea para el financiamiento del Programa Exportar con Calidad:** se gestiona apoyo en la identificación de empresas de los sectores de Calzado, Alimentos y Bebidas, Pesca y Acuicultura para consultas sectoriales, consulta de sobre la estrategia exportadora y sistematización de resultados de las consultas sectoriales.
- **Mecanismos y herramientas de apoyo empresarial para la implementación de la Política de Fomento y Diversificación y Transformación Productiva:** Se está realizando la revisión de avances en las acciones de la política y de las acciones prioritarias para los sectores priorizados de la Política.

2. Facilitación del Comercio y coordinación de la implementación de medidas que agilicen trámites para importar y exportar y el movimiento de mercancías en las fronteras.

Fortalecimiento de la integración económica centroamericana

- **II Ronda de Unión Aduanera Centroamericana,** bajo la Presidencia Pro Tempore de El Salvador, celebrada en San Salvador, del 21 al 25 de octubre de este año, se aprobó el reconocimiento Mutuo de Registro de Fertilizantes y Enmiendas de Uso Agrícola y dos nuevas definiciones al RTCA de Registro Sanitario de Fertilizantes y Enmiendas de Uso Agrícola.
- **El Comité de Política Arancelaria (CPA) y el Grupo Técnico Arancelario Centroamericano (GRUTECA)** aprobó la Resolución 416- Mezclas de Aceites Vegetales y las aperturas arancelarias para alambrón y barras de acero aleadas. Se envió propuesta de apertura arancelaria a la empresa INCO, sobre el panel de aluminio, compuesto por dos láminas de aluminio con núcleo rígido de polietileno, para contar con su aval.
- **Mecanismos y procedimientos para contribuir a la simplificación y facilitación del comercio:** el Comité Nacional de Facilitación de Comercio aprobó el 11 de noviembre el Plan Nacional de Facilitación del Comercio entre todas las instituciones que conforman el mismo, así como la metodología para elaborar el plan nacional de largo plazo.

^{1/} Fuente: Sistematización de los informes de avance de las Unidades Organizativa a través de SISPLAN al mes octubre 2019

3. Facilitación de procesos de simplificación de trámites y procesos para establecer y operar empresas locales y extranjeras para mejorar la competitividad País.

- **Remoción de obstáculos para la ampliación de inversiones:** Durante el mes de octubre se atendió a 24 empresas. La atención, visita, seguimiento a trámites y acompañamiento a los inversionistas fue para un total de 19 empresas establecidas, 2 proyectos de expansión y 3 proyectos nuevos, de estos últimos, dos son potenciales nuevas inversiones y otra está casi lista para iniciar la inversión.
- **Asistencia y servicios al inversionista:** En la ONI durante septiembre, se brindaron 139 servicios a 105 empresas y en Incentivos fiscales se brindaron 15 asesorías de la LZIFIC y 11 de la LSI
- **Resolución de solicitudes de empresas bajo la Ley de Zonas Francas Industriales y de Comercialización:** se resolvieron 12 solicitudes de empresas referidas a sus operaciones.
 - **Modificación de instalaciones** a favor de las empresas League C. A Ltda. de C.V. y E.S.I. Sewing Supply S.A de C.V.
 - **Modificación de listado** a favor de Jose Guillermo Canjura Meléndez, Coval S.A de C.V., Dataplex El Salvador S. A de C.V., OPP Film S.A de C.V. Termoexport S.A de C.V., Lenor Industries S.A de C.V., Industrias Florenzi S.A de C.V.
 - **Obtención de beneficios** a favor de la empresa Ferre El Salvador S.A de C.V.
 - **Autorización de donación** a la empresa Textiles Opico S.A de C.V.
- **Resolución de solicitudes de empresas bajo la Ley de Servicios Internacionales:** se resolvió dos solicitudes presentadas referidas a:
 - **Otorgamiento de beneficios** a favor de las empresas Opus S.A de C.V.
 - **Modificación de instalaciones** a favor de la empresa Logística Internacional S.A de C.V.
 - **Resoluciones emitidas por la ONI:** 10 empresas tramitadas de incisos arancelarios y 1 resolución de capital extranjero de ONI
- **Resolución de a solicitudes de asociaciones cooperativas de beneficios fiscales otorgados:** se emitieron acuerdos en beneficio de la Asociación Cooperativa de Producción Agropecuaria El Aguacate, la Asociación Cooperativa de Producción Agropecuaria y Servicios Múltiples “Cañera del Valle de la laguna”, y la Asociación Cooperativa de Transporte Ahuachapaneco, de R.L. ACOTA, DE R.L.
- **Monitoreo de empresas beneficiadas bajo la Ley de Zonas Francas y la Ley de Servicios Internacionales:** Se monitorearon 21 empresas beneficiadas bajo la Ley de Zonas Francas las cuales generaron un total de 51,084 empleos directos y a ocho empresas beneficiadas bajo la Ley de Servicios Internacionales, que genera 1,930 empleos. El empleo generado por las empresas bajo ambos regímenes es de 53,014 puestos.

Análisis y Estudios de Competitividad

- **Análisis de inteligencia competitiva:** En octubre se elaboró el análisis de los resultados Índice Doing Business 2020, punteo de estadísticas económicas.
- **Análisis de inteligencia económica:** se divulgaron siete alertas económicas sobre IVAE, CBA, Comercio Exterior, Crédito Productivos, empleo, remesas, inflación y el ICE 2019 Semestral.
- **Análisis y opiniones legales:** se emitieron 19 opiniones en las cuales se encuentra las referidas a trámite de Proceso Sancionatorio a la luz de los tiempos en la LPA, aplicación de la Ley de Servicios Internacionales y su Reglamento, propuesta de Derogatoria de los Decretos Legislativos: 537, 165, 529, solicitud de adecuación de procesos con la Ley de Procedimientos Administrativos y Ley de hidrocarburos, asesorías a Cooperativas para la presentación de la solicitud de beneficios fiscales, entre otras.
- **Análisis de la Representación del MINEC ante la OMC-OMPI:** Resultados del Índice de Competitividad Global 2019 del Foro Económico Mundial, las tendencias globales de inversión primer semestre 2019 de UNCTAD y el reporte "Doing Business" del Banco Mundial, y se brindó opinión sobre Vietnam como economía de mercado; informe sobre reglamentación nacional, el programa de trabajo de Comercio Electrónico y la iniciativa conjunta sobre Comercio Electrónico y la proyección de casos de éxito de mujeres empresarias que utilizan propiedad intelectual en la revista de la OMPI.

4. Aprovechamiento de tratados comerciales, para diversificar productos, servicios, destinos e incrementar las exportaciones.

- **Ratificación del Acuerdo Comercial de Centroamérica con el Reino Unido:** 16 de octubre, la Asamblea Legislativa ratificó Acuerdo Comercial, el cual entrará en vigor una vez que haya sido ratificado por el Parlamento Británico y ambas Partes se notifiquen el cumplimiento de los demás procedimientos jurídicos internos.
- **Asesoría al sector productivo sobre disciplinas comerciales:** La DATCO realizó 20 asesorías sobre las distintas disciplinas comerciales, en beneficio de los sectores productivos nacionales e instituciones relacionadas con el comercio, entre las cuales se mencionan las siguientes: Confecciones del valle, Excellent Seams, Calvo, UACI del FISDL, Rubén Santamaría.-
- **Divulgación de los acuerdos comerciales vigentes:** En octubre se realizó la divulgación del Tratado de Libre Comercio entre Centroamérica y Corea del Sur, dirigido a funcionarios gubernamentales del Banco Central de Reserva y de este Ministerio y una jornada de divulgación del Sistema de Información Comercial (INFOTRADE) del Ministerio de Economía, dirigido a 426 estudiantes de Incluye la presentación en cuatro instituciones de educación superior. Participaron 426 estudiantes de los últimos años de las carreras relacionadas con comercio exterior y relaciones internacionales la Universidad de El Salvador (UES), Universidad Tecnológica (UTEC), Universidad Francisco Gavidia (UFG) y Universidad de Sonsonate (USO), quienes recibieron documentos explicativos sobre los Tratados de Libre Comercio con Estados Unidos, México y la República de Corea, así como de guías con información básica para el aprovechamiento de dichos instrumentos comerciales.

5. Acciones que contribuyan a la alineación entre oferta y demanda laboral.

- **Avances en el proyecto de Talento humano y empleabilidad:** elaboración y presentación de la Situación actual de la oferta y demanda laboral en El Salvador, para el Comisionado de la Juventud, en el marco de los programas de apoyo al empleo juvenil, análisis de alternas para seguimiento del mercado Laboral, gestión de fondos del programa corredores productivos para la formación de habilidades con el sector turismo.
- **Creación de estándares de competencia laborales en sectores priorizados:** se estableció el Estándar de competencia laboral (ECL) del “Gestor de sistemas de seguridad alimentaria”, para el sector Alimentos y Bebidas y el ECL de “Validación de Métodos Analíticos”, a nivel de supervisor en el Sector farmacéutico.
- **Programas de formación con socios estratégicos:** Se ha elaborado la currícula del Diplomado “Validación de Métodos Analíticos”; diplomado en gestión de sistemas de seguridad alimentaria; Diplomado “Desarrollo de Fórmulas Cosméticas e Higiénicas” y una propuesta Diplomado de Formación en Desarrollo de Nuevos Productos”.
- **Fortalecimiento del capital humano empresarial para absorber el proceso de conversión:** Se realizaron 9 talleres para los sectores: Químico, Farmacia - Cosmética, y Calzado, desarrollando las capacidades en el recurso humano de 107 empresas, participando 137 personas (50 mujeres y 87 hombres).

6. Acciones que contribuyen al desarrollo e implementación de la agenda digital gubernamental (firma electrónica, comercio electrónico, entre otros).

- **Centro de Datos Primario** se cuenta con permiso de línea y factibilidad eléctrica de parte de AES, estando pendiente de presentar los documentos para el permiso de construcción del Centro
- **Centro de Datos Alterno:** se cuenta con permiso de construcción y se han realizado ajustes al pliego de licitación de la construcción de la infraestructura física del sitio primario y del sitio alternativo de la Autoridad Acreditadora Raíz, junto con FOMILENIO II.
- **Autoridad Acreditadora Raíz:** Se ha publicado el pliego de licitación para la construcción de la infraestructura física del sitio primario y del sitio alternativo de la Autoridad Acreditadora Raíz. Se ha trabajado, en conjunto con FOMILENIO II, el pliego de licitación para la contratación de la empresa que suministrará el equipo (hardware y software), para la puesta en marcha de la PKI de la AC raíz de El Salvador.
- **Acuerdo Ejecutivo en el Ramo de Economía para el reconocimiento de firmas electrónicas extranjeras** ha sido enviada para revisión a la Secretaría de Innovación y Tecnología y se ha iniciado la elaboración de un instructivo para detallar de forma específica el reconocimiento a realizar. Se ha trabajado en las modificaciones al Acuerdo de Entidad Ejecutora por y entre MINEC y FOMILENIO II.

7. Sistema Estadístico Nacional

- **Generación de Información Estadística sociales :** se actualización 139 segmentos cartográficos para la Encuesta de Hogares de Propósitos Múltiples 2019; diligenciamiento de 2,052 boletas de la encuesta de Hogares

de Propósitos Múltiples 2019, con información sobre las características demográficas, educativas, de empleo, ingresos, salud, vivienda de los hogares salvadoreños del área urbana y rural. Se recolectaron y procesaron 15,369 formularios de nacimientos, defunciones, matrimonios y divorcios 2019 para la construcción de estadísticas de hechos y actos vitales.

- **Generación de información estadística económica:** Para el Sistema de Cuentas Nacionales se recolectaron y procesaron 632 formularios de precios para el cálculo del Índice de Precios al Productor; se construyó una base de datos del Índice de Precios al Productor, con mes de referencia septiembre 2019 y se recolectaron y procesaron 23,536 observaciones de precios para el cálculo del Índice de Precios al Consumidor y Canasta Básica Alimentaria y publicaron tres boletines de índices económicos de IPP, IPC y CBA, con mes de referencia septiembre 2019.

8. Acciones para contribuir en los procesos de formalización de las empresas.

Servicios de desarrollo empresarial para fomentar la competitividad de sectores prioritarios: CRECEMOS TU EMPRESA

- **Diagnóstico a empresas con proyectos de inversión:** se realizaron diagnósticos y recomendaciones a empresas de las cadenas de agroindustria de procesamiento de café para dar cumplimiento a los Reglamentos Técnicos Centroamericanos (RTCA) para la planta de producción y mejorar la calidad de sus productos; a empresas del sector Textil y Confección la preparación de condiciones previas que potencien la capacidad exportadora de sus productos hacia Estados Unidos y empresa del sector de alimentos, para la ampliación y equipamiento de la planta de producción de vegetales y encurtidos.
- **Asesoría a gestión de trámites, vinculación a mercados y gestión de financiamiento:** Se brindó asesoría y seguimiento a 26 empresas que conlleva a 46 procesos para la Facilitación en la gestión de trámites empresariales, que fortalezca la inversión productiva, mediante las diferentes ventanillas de trámites para el cumplimiento de normativas, legal, exportación y financiamiento.
- **Asesorías en gestión de trámites, asistencia técnica y financiamiento a empresas lideradas por mujeres:** En cumplimiento a la Política de Igualdad de Género, se brindó 34 asesorías para 11 empresas lideradas por mujeres, referidas financiamiento para capital de trabajo con BANDESAL, cofinanciamiento del fondo FONDEPRO, así como asesorías en procesos para la facilitación de trámites relacionados con la adquisición de inmuebles para traslado de las operaciones empresariales.
- **Asesorías para el desarrollo de negocios a través del Centro de Atención Telefónica Empresarial (CATE)/²:** En el mes de octubre se concretaron 385 gestiones telefónicas, de las cuales se logró vincular a 29 empresas con las ventanillas de CRECEMOS TU EMPRESA.

9. Apoyo a encadenamientos productivos y diversificación a empresas de menor tamaño para su incorporación a cadenas globales de valor.

Cofinanciamiento de iniciativas, proyectos y concursos

- **Cofinanciamiento con fondos GOES otorgados por el FONDEPRO:** Durante el mes de octubre fueron colocadas 11 iniciativas con fondos GOES sumando \$215,177.35; bajo las líneas de apoyo: Innovación y Tecnología y Desarrollo de Mercados; de las cuales 7 son fast track por \$9,569.13 y las restantes 4 iniciativas son proyectos por un monto de \$205,608.23; beneficiando así a 7 empresas (2 pequeñas, 4 medianas y una micro empresa) pertenecientes a los sectores: Alimentos y Bebidas, Logística, Agroindustria y Otros (Imprenta y artes gráficas, Manufactura)
- **Cofinanciamiento con fondos BID otorgados a iniciativas de proyectos y concursos en las líneas de apoyo de FONDEPRO:** A finales del mes de octubre se realizó la sesión de Comité Evaluador donde se evaluaron 7 proyectos por un monto estimado de aporte FONDEPRO de \$525,363.69 del concurso de Corredores Productivos 2019; las cuales están en proceso de resolver observaciones del Comité y la que complete pasará a Consejo Directivo para ratificación.

² / El objetivo de las gestiones telefónicas es captar demanda para las diferentes ventanilla de CRECEMOS TU EMPRESA a través de la asesoría en línea a los usuarios sobre requisitos, pasos a seguir sobre diferentes trámites como permisos de funcionamiento, registros sanitarios además de explicar a los usuarios de MI EMPRESA.GOB, el pago en línea de la solvencia de la DIGESTYC, renovación de matrícula, solicitud por el cambio de domicilio de la empresa; de igual manera se les vincula con los diferentes contactos y técnicos encargados de las diferentes instituciones como: CNR, Ministerio de Hacienda, ISSS, DIGESTYC, etc.

- **Proyecto Especial de Pequeñas Inversiones (PISI):** el Despacho Ministerial solicitó a la Dirección de Fomento Productivo (DFP) una propuesta de re direccionamiento de los fondos con el objetivo de lograr mayor impacto en el territorio, por lo cual no se han trasladado nuevas iniciativas PISI por parte de la DFP para ser evaluadas y una vez se presente la nueva propuesta, esta meta sería ajustada.

Ejecución de iniciativas productivas en la Franja Costero Marina

- **Concurso de fondos del programa Corredores Productivos II-2018 y I-2019:** Proyectos participantes del concurso de fondos del programa Corredores Productivos I-2019: Se evaluaron siete proyectos ganadores del concurso de fondos del programa Corredores Productivos I-2019, y se presentaron al Comité Evaluador de Competitividad de FONDEPRO. Este emitirá las observaciones realizadas por el Comité, para que la DFP las traslade a cada postulante para que sean subsanadas. Respecto a los proyectos participantes del concurso de fondos del programa Corredores Productivos ganadores de concursos I-2018 y II-2018, se ha brindado la asistencia técnica para Fortalecer las capacidades productivas y fomentar la inversión en territorios priorizados.
- **Ventanilla abierta para apoyo a proyectos productivos de pequeñas inversiones para el crecimiento empresarial:** Se dio seguimiento a la Preparación de documentos para Propuestas de cofinanciamiento de Proyecto de Pequeñas Inversiones, logrando que se ratificaran 3 proyectos de Asociaciones Cooperativas: Isla Zacatillo, Playa El Tamarindo y Bocana El Rico.

Asesoría y acompañamiento a las empresas y cooperativas para el cumplimiento de requisitos de productos ofertados

- **Fortalecimiento en la generación de negocios entre productores y mercados nacional o internacional:** Durante el mes de octubre fueron asesoradas seis empresas y asociaciones Cooperativas que producen bienes o servicios para el cumplimiento de normativas para fomentar el desarrollo de negocios a mercados formales
- **Negocios generados:** Las ventas acumuladas al mes de octubre logradas por las empresas y asociaciones cooperativas apoyadas por la Dirección de Fomento Productivo, a través de la Unidad de Negocios, es de \$71, 803.81. La cadena de turismo registra ventas de \$1, 950.00; la cadena de lácteos tiene una venta inicial de \$30,000; la cadena de pesca artesanal registrara una venta de \$13, 832,00 y la cadena acuicultura, registrara ventas acumuladas por \$23, 335.63. Este mes se logró formalizar 11 negocios entre 4 empresas productoras de bienes y/o servicios, con 2 empresas compradoras. Las ventas facturadas por empresas de Pesca artesanal y Acuicultura y de Agroindustria en este mes de \$ 2,686.18.
- **Capacitaciones para fortalecer capacidades técnicas del personal de la DFP:** Se llevó a cabo la socialización de los manuales de las cadenas de turismo, agroindustria y metodología de asociatividad empresarial por parte de consultores contratados por CONAMYPE, dirigido al personal técnico de la Dirección de Fomento Productivo que ejecuta acciones del Programa de Corredores Productivos. Conocer el contenido de los manuales, tiene por objetivo, que el equipo técnico cuente con una herramienta que oriente y facilite la implementación del trabajo que se realiza con el sector de la PYME y Asociaciones Cooperativas que producen bienes o servicios y que están siendo atendidos a través del MINEC, como beneficiarios.
- **Capacitaciones para el mejoramiento de las competencias laborales a empresas de la Franja Costero Marina:** En el mes de octubre se graduaron 103 personas (42 hombres y 61 mujeres). Del núcleo de La Unión 23 personas (13 hombres, 10 mujeres) recibieron diplomas por haber culminado el curso de inglés intermedio enfocado a turismo. En el núcleo de Sonsonate se realizó evento de clausura de cuatro cursos de inglés intermedio orientado a turismo que benefició a 20 personas (8 hombres y 12 mujeres), inglés para guías turísticos en el que se graduaron 20 personas (9 hombres y 11 mujeres), curso de marketing gastronómico recibido por 18 personas (9 hombres y 9 mujeres) y el diplomado en preparación de buena comida y bebida que benefició a un total de 22 personas (3 hombres y 19).

Innovación para la Transformación Productiva

- **Gestión de fondos para la Formación del Recurso Humano del Centro de Innovación y Desarrollo Tecnológico de Calzado CIDTE Calzado.** Se realizaron gestiones de fondos de cooperación triangular El Salvador-Perú-Estados Unidos y dos capacitaciones especializada de dos técnicos salvadoreños en CITECCAL en Lima, Perú, y una tercera capacitación especializada de dos miembros del personal técnico en materia de pruebas de laboratorio, realizada por la visita de contraparte de CITECCAL a las instalaciones de UNICAES en Santa Ana, El Salvador.

- **Asistencia técnica a empresas:** Se realizaron siete asistencias técnicas a empresas a dos empresas del Sector Alimentos y Bebidas; dos empresas del Sector Química, Farmacia y Cosmética Natural; dos empresas del Sector Calzado y una empresa de Sector TICs. La asistencia técnica se refirió a las especificaciones de acabados en instalaciones de insumos médicos, desarrollo de nuevos productos, revisión de Diagnostico ERP, Diagnóstico de Calidad, entre otros.
- **Premio INNOVAEMPRENDE:** las bases del concurso están en proceso de evaluación y análisis para reestructurar de acuerdo a la Ley de Administración Pública (LPA) e incorporar las tendencias digitales.
- **Premio para empresarialidad Femenina:** se ha diseñado el borrador de las bases del premio, que tiene por objetivo apoyar a emprendedoras del sector cosmético a desarrollar productos innovadores, conforme a Buenas Prácticas de Manufactura. Para su ejecución, el premio no cuenta con fondos GOES, por lo que se están realizando gestiones con el Banco Centroamericano de Integración Económica (BCIE), para obtener fondos a través de su Programa DINAMICA 1, habiéndose ya acordado una reunión para el mes de noviembre.
- **Premio INNOVATIC I sector PTP:** No se contó con el número mínimo necesario de proyectos para garantizar el proceso de evaluación y competencia, por lo que el plazo ha sido ampliado y su nuevo cierre de recepción será el 26 de Noviembre de 2019.
- **Premio PIXELS a la animación digital en las categorías tradicional y pro:** Las bases del concurso se están reestructurando, para adecuar los procesos según la Ley de Acceso a la Administración Pública y separar en iniciativas que sean factibles para los beneficiarios.

Servicios de desarrollo empresarial para el fortalecimiento del tejido productivo

- **Mesa del Sector Químico-Farmacéutico y Cosmético:** Se discutió sobre el inicio del proceso de generación del estándar de competencia laboral “Desarrollo de Fórmulas Cosméticas e Higiénicas”; los objetivos y etapas del programa, Metodología para levantamiento del estándar con la intervención INSAFORP.
- **Mesa de Sector Alimentos y Bebidas:** Se abordó los avances del levantamiento del primer estándar de competencia y de los talleres de diseño de estándares de competencia laboral de gestor de sistemas de seguridad alimentaria, diseño de los instrumentos de evaluación, herramientas y materiales de apoyo y se programó para finales de octubre los talleres de creación de estándares de mantenimiento industrial.
- **Mesa del Sector Calzado:** Empresarios de la mesa sectorial de calzado han mostrado interés en participar en la convocatoria 2020 del Programa de Estandarización de Procesos y Productos; avances en el proceso de difusión de los requisitos de calidad de la Norma Técnica Salvadoreña (NTS) para Calzado escolar, que el MINEDUCYT ha establecido de obligatorio cumplimiento para la compra de calzado escolar 2020-2021.

10. Otras Acciones en la Gestión institucional

Regulación y vigilancia del mercado de hidrocarburos y Minas

- **Inspecciones a estaciones de servicio visitadas mensualmente:** se realizaron 183 inspecciones en estaciones de servicio, 445 visitas de verificación de precios de combustible líquido en estaciones de servicio, 34 reinspecciones y otros aspectos de ley.
- **Inspecciones a puestos de venta, envasadoras e importadores de GLP:** Se realizaron 256 inspecciones relacionadas al GLP y se visitaron 148 puntos de venta de GLP subsidiado en los departamentos de La Paz, La Libertad, San Salvador, San Miguel, Usulután, San Vicente, Cuscatlán, Morazán y Sonsonate. Se entregaron 29 teléfonos móviles ("telegás") a los nuevos puntos de venta de GLP subsidiado, ubicados en 10 departamentos del país: San Salvador, La Paz, San Miguel, San Vicente, La Libertad, Usulután, Morazán, Sonsonate, Cuscatlán y La Unión.
- **Inspecciones realizadas a infraestructuras para el almacenamiento y manejo de combustibles líquidos y GLP:** Se realizaron 35 inspecciones jurídicas, distribuidas así: 08 de previa construcción; 15 de testificación de pruebas de hermeticidad; 08 de previa funcionamiento y 04 de cumplimiento de prevención, de oficio o información ciudadana.
- **Regulación de explotación de canteras:** se elaboraron tres autos de solicitudes varias; seis asesorías técnico-jurídicas a personas naturales o jurídicas interesadas en el sector minero no metálico; revisión y análisis de dos informes de producción anual de canteras y se elaboraron dos memorandos. Se realizaron 19 inspecciones de campo a 12 canteras reguladas y siete inspecciones a cantera con seguimiento a explotación ilegal.

Política Subsidiaria para mejorar la economía Familiar (GLP, Energía Eléctrica)

- **Entrega del subsidio:** El total de hogares beneficiarios del subsidio para el mes de octubre fue 1,183,004. El monto total de entrega de subsidio al GLP fue de \$5,242,723.50 equivalente de 999,070 cilindros subsidiados.
- **CENADE Móvil:** Durante el mes de octubre se realizaron 8 CENADES Móviles. Se brindaron 2,228 atenciones en San Pedro Puxtla y Cuisnahuat, municipios del departamento de Sonsonate, San Juan Opico municipio del departamento de La Libertad, Paraíso de Osorio y San Emigdio municipios del departamento de La Paz, Potonico municipio del departamento de Chalatenango, Berlín y Estanzuela municipios del departamento de Usulután.
- **Atención a la ciudadanía:** en octubre se brindaron 30,741 atenciones a nivel nacional a través de las oficinas de CENADE y Call Center sobre el subsidio al GLP y n 217 atenciones relacionadas al beneficio de la energía eléctrica
- **Acreditaciones de beneficiarios del subsidio:** se acreditaron 3,614 nuevos beneficiarios con el subsidio al GLP.
- **Nuevas solicitudes de subsidio:** se recibieron 3,268 solicitudes nuevas, para la obtención del subsidio, de las cuales 1,919 solicitudes para la obtención del subsidio al GLP y 15 para el subsidio a la energía eléctrica.
- **Verificaciones de campo:** Se realizaron 174 verificaciones en campo para recolectar información socioeconómica de los negocios de subsistencia, acreditados con el subsidio al GLP.

Política de género, medioambiente y transparencia

- **Política de Igualdad y No discriminación del MINEC:** En octubre se ha elaborado punteo de ajustes al Protocolo Institucional para la Prevención de Casos Sobre Acoso Sexual Y Laboral y atención de asesorías al personal.
- **Política y plan de gestión ambiental:** en el mes de octubre se tuvo una tasa de recuperación de materiales reciclables (papel, cartón, latas y plástico) del 8.88 %. Para mejorar la gestión de residuos sólidos se impartieron charlas a personal de la DNI, DICA, Gerencia de Infraestructura y la Dirección de Hidrocarburos y Minas sobre la adecuada separación de residuos en la que participaron 40 personas, 17 mujeres y 23 hombres. También 31 miembros del CENADE (11 mujeres y 20 hombres) se capacitaron sobre buenas prácticas ambientales y se otorgó un pequeño reconocimiento al personal que ya se ha sumado a la iniciativa del uso de depósitos reutilizables para lo compra de sus alimentos, evitando que se le entreguen platos, vasos y cubiertos desechables; así como las bolsas en que se resguardaban para facilitar su traslado
- **Transparencia, acceso a la información y participación ciudadana:** Se atendió a 201 personas (93 mujeres y 108 hombres) y se emitieron 47 resoluciones de 67 solicitudes de información pública solicitada. Se actualizó 27 de 34 categorías de información del portal de transparencia.

II. Ejecución presupuestaria al mes de octubre

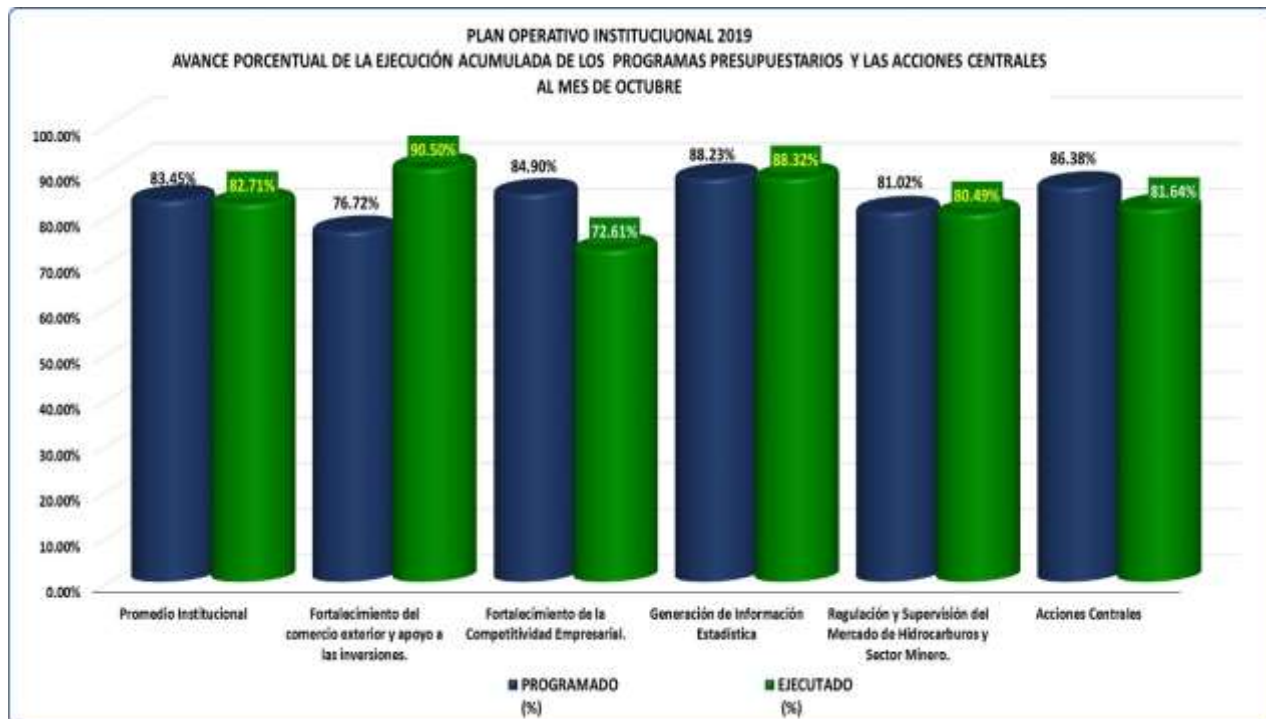
El presupuesto anual 2019 actualizado del **Ramo de Economía** es de **\$132,640.072.00**. Al mes de octubre se ha ejecutado un monto **\$106,494,044.35** que representa el **80.29%** del monto asignado, distribuido de la siguiente forma:

- **Secretaría de Estado:** El presupuesto anual actualizado es de **\$19,335,377.15** del que se ha ejecutado a la fecha **\$14,632,407.08**, que representa el 75.68% del mismo.
- **Instituciones Adscritas al Ramo:** El presupuesto anual es de **\$29,139,752.85** del que se ha ejecutado a la fecha **\$23,443,698.05** que representa el 80.45% de lo presupuestado. Las instituciones adscritas a las cuales se les transfiere recursos del Presupuesto son: el Consejo de Vigilancia de la Contaduría Pública, Superintendencia de Competencia, Defensoría del Consumidor, Consejo Nacional de Energía, Consejo Nacional de Calidad, Instituto Salvadoreño de Fomento Cooperativo, la Comisión Nacional de la Micro y Pequeña Empresa (CONAMYPE) y el Consejo Salvadoreño de la Agroindustria Azucarera (CONSAA).
- **Apoyo a otras Entidades:** El presupuesto asignado es **\$75,320,997.00** del que se ha ejecutado a la fecha **\$62,767,985.60**, que representa el 83.33% de lo presupuestado. Esta asignación corresponde al subsidio del GLP a beneficiarios, pago de telefonía y pago de comisiones bancarias; apoyo al Centro para la Defensa del Consumidor, Colegio de Profesionales de Ciencias Económicas y la Asociación Nacional para la protección de los Derechos de los Consumidores de El Salvador.
- **Programa Corredores Productivos, financiado con el Préstamo BID No. 3170/OC-ES:** el programa tiene un presupuesto asignado de **\$8,843,945.00** y se ha ejecutado a la fecha **\$5,649,951.62** que representa el 63.88% de lo presupuestado para el año destinados al desarrollo productivo para la Competitividad de las MIPYME, gestión ambiental de la Franja Costero-Marina (FCM), fortalecimiento institucional y administración.

III. Ejecución del Plan Operativo Institucional 2019

Promedio institucional de ejecución de los proyectos programados a octubre

El promedio institucional de la ejecución del POI 2019 al mes de octubre fue del 82.71%, mayor al 82.71% programado a este mes. Este promedio se basa en los resultados de la ejecución de proyectos de los programas presupuestarios y las Acciones Centrales, que en este mes dos reportan una ejecución mayor al 80% de los programado y tres una ejecución mayor al porcentaje de avance programado, como se presenta en la siguiente gráfica:



Ejecución de los Planes de Trabajo Anuales de las Unidades Organizativas

Al mes de octubre de las 31 unidades organizativas existentes según el organigrama del MINEC³, 30 definieron Planes Anuales de Trabajo y al mes del informe 12 unidades han tenido una ejecución entre el 80% y el 100% de la programación acumulada (verde/blanco) y 16 unidades han ejecutado más del 100% (verde/amarillo) y dos han ejecutado menos del 80% de la meta programa (amarillo/negro), como se muestra en la infografía siguiente.

³ La Unidad de Facilitación del Comercio no está en operación, fue creada mediante el Acuerdo No.19 del Ramo de Economía de fecha 4 de enero de 2019. Las acciones están a cargo de POLICOM.

Plan Operativo Institucional 2019
Ejecución Acumulada de los Planes Anuales de Trabajo por Unidad Organizativa al mes de octubre

Unidad de Asesoría y Coordinación	Gerencia de Auditoría Interna	Unidad de Cooperación Externa	Unidad de Género	Gerencia de Comunicaciones	Gerencia de Planificación y Desarrollo Institucional	Unidad Ambiental
83.33 % 46.67 %	95.58 % 95.58 %	87.45 % 84.59 %	84.96 % 89.44 %	84.28 % 96.09 %	89.03 % 96.30 %	95.94 % 97.22 %
Dirección de Asuntos Jurídicos	Dirección Nacional de Inversiones	Dirección de Hidrocarburos y Minas	Superintendencia de Obligaciones Mercantiles	Centro Nacional de Atención y Administración de Subsidios	Dirección de Transparencia, Acceso a la Información y Participación Ciudadana	Unidad de Firma Electrónica
86.09 % 65.52 %	78.38 % 84.18 %	80.00 % 80.51 %	83.24 % 92.53 %	85.14 % 81.82 %	97.12 % 81.61 %	83.33 % 83.33 %
Dirección de Administración y Finanzas	Gerencia de Administración	Gerencia Financiera	Gerencia de Recursos Humanos	Gerencia de Adquisiciones y Contrataciones Institucionales	Unidad de Inteligencia Económica	
87.42 % 86.14 %	65.74 % 57.64 %	82.92 % 93.74 %	85.05 % 90.97 %	93.89 % 89.07 %	85.03 % 90.33 %	
Unidad de Inteligencia Competitiva	Dirección de Política Comercial	Dirección de Administración de Tratados Comerciales	Representación Permanente del MINEC ante la OMC y OMPI			
97.14 % 100.00 %	66.12 % 87.50 %	67.14 % 67.14 %	92.08 % 99.89 %			
Dirección General de Estadística y Censos	Dirección de Tecnologías de la Información	Dirección de Coordinación de Políticas Productivas	Dirección de Innovación y Calidad	Dirección de Fomento Productivo	Dirección del Fondo de Desarrollo Productivo	
89.36 % 86.11 %	83.86 % 73.21 %	64.07 % 72.22 %	89.08 % 74.43 %	80.76 % 81.71 %	71.09 % 84.84 %	

Avance de la ejecución acumulada de los proyectos del Plan Operativo Institucional

Las unidades del MINEC han programado un total de 78 proyectos (46 estratégicos y 32 operativos) para el logro de los resultados. De los 46 proyectos estratégicos, cuatro son ejecutados conjuntamente entre más de una unidad⁴, por lo que a nivel de programas los proyectos estratégicos son 37, ya que se promedia lo ejecutado por cada una de las unidades involucradas; por lo tanto, se tiene un total de 69 proyectos estratégicos y operativos, cuyo cumplimiento es el siguiente:

Plan Operativo Institucional 2019
Avance de la ejecución acumulada de los proyectos al mes de octubre

Criterios de evaluación del cumplimiento de los proyectos	Total proyectos POI 2019 al mes de octubre	%	Proyecto Estratégicos al mes de octubre	%	Proyectos Operativos al mes de octubre	%
Si la ejecución del proyecto se establece entre el rango mayor o igual al 80% hasta el 100% de la meta programada al periodo de la evaluación	28	40.58%	15	41%	13	40.63%
Si la ejecución del proyecto excede el 100% de la meta programada al periodo de la evaluación.	30	43.48%	16	43%	14	43.75%
Si la ejecución del proyecto es mayor al 50% y menor al 80% de la meta programado al periodo de la evaluación.	4	5.80%	2	5%	2	6.25%
Si la ejecución del proyecto es menor o igual al 50% de la meta programada al periodo de la evaluación.	0	0.00%	0	0%	0	0.00%
Si la programación y ejecución acumulada del proyecto es igual a cero al periodo de la evaluación.	7	10.14%	4	11%	3	9.38%
Suspendido	0	0.00%	0	0%	0	0.00%
Total proyectos del POI 2018	69	100%	37	100%	32	100%
Promedio de Ejecución Institucional del POI 2019 al mes de octubre						82.71%

Proyectos en amarillo: En octubre cuatro proyectos reporta un porcentaje mayor al 50% y menor al 80% de la meta programada al periodo de la evaluación, por lo que el nivel de desempeño del proyecto está en el límite de control previsto. Es necesario agilizar la gestión y buscar las causas de este estado para impulsar su terminación.

⁴Proyecto 5.5.7.1.72E. Ejecutar gestiones de administración financiera y adquisiciones de bienes y servicios institucionales (Dirección de Administración y Finanzas, Gerencia de Adquisiciones y Contrataciones Institucionales, Gerencia Financiera); Proyecto 5.5.7.1.78E. Realizar acciones y gestiones de administración de servicios generales y otros (Dirección de Tecnologías de la Información, Dirección de Transparencia, Acceso a la Información y Participación Ciudadana, Gerencia de Administración, Unidad Ambiental, Unidad de Cooperación Externa, Unidad de Género).

No.	PROYECTOS EN AMARILLO	UNIDAD RESPONSABLE	OBSERVACIONES
1	1.1.2.2.18.E Creación del fondo de Emprendimiento Innovador y Tecnológico-FONDEMPRIT	DICA	En la actividad 18.2. Desarrollar el premio Innovaemprende, no se ha concretado, únicamente se reporta avance en el proceso de aprobación de las bases del concurso. La actividad 18.3 Desarrollo y otorgamiento del premio INNOVATICS, no reporta avance en relación a las metas del desarrollo del premio que promueve la adopción de TICs en PYMES y la elaboración de diagnósticos de capacidades técnicas para la ejecución de proyectos TICs. En la actividad 18.4. Desarrollar el premio PIXELS a la animación digital en las categorías tradicional y pro, no se ha cumplido, pero se reporta avance en el proceso de aprobación de las bases del concurso. La actividad 18.6. 6 Desarrollar y otorgar el premio CIDTES, no se reporta avance.
	5.5.7.1.75.E Brindar asesoría y asistencia jurídica	DAJ	La meta de la actividad 75.2.1 Número de Procesos resueltos no se ha cumplido y no reporta avances. En la actividad 5.5 Dar respuesta a solicitudes (Explotación de Canteras; Reposiciones de Asientos Registrales y, Opiniones para aprobar estatutos de ONGs, la meta 75.5.3.Opiniones sobre estatutos de la ONG, no se ha alcanzado la meta.
	5.5.4.3.3.O Atender, y acreditar a los beneficiarios y afiliar a punto de venta	CENADE	La meta de actividad 3.3 Re-verificación de las condiciones socio-económicas de hogares acreditados con el subsidio al GLP y de negocios de subsistencia no ha tenido ningún avance.
	1.1.7.1.1.O Dirigir la gestión de administración superior institucional	UAYC	La unidad no informó ejecución de su PAT

Proyectos sin iniciar su ejecución: Se refiere a los proyectos que al momento de la evaluación, el dato de la programación y ejecución acumulada es igual a cero, como se detallan en el cuadro siguiente.

NO.	PROYECTOS SIN PROGRAMACIÓN AL MES DEL INFORME	UNIDAD RESPONSABLE	FECHA DE INICIO Y FINALIZACIÓN PROGRAMADA
1	3.3.1.2.40.E Reformar y/o elaborar leyes y reglamentos y normativas que estimulen la Inversión privada	DNI	Noviembre- Diciembre 2019
2	1.1.2.1.14.E Centro de Innovación y Desarrollo tecnológico para la industria textil y confección, plástica y química farmacéutica	DICA	Noviembre- Diciembre 2019
4	1.1.2.2.2.E Proyecto de capacitación para la certificación en la normativa sanitaria de los mercados metas (Exportar con Calidad)	DICA	Noviembre 2019
5	5.5.3.2.5.E Producción de estadísticas de género, ambientales y centroamericanas	DIGESTYC	Diciembre 2019
6	5.5.4.3.2.O Mejora en tiempos de respuesta de atención para solicitudes de GLP y entrega de tarjeta solidaria	CENADE	Diciembre 2019
7	5.5.7.1.1.O Acciones de las actividades de igualdad y no discriminación	POLICOM	Diciembre 2019
8	5.5.7.1.3.O Verificaciones Internas y Externas	GAI	Noviembre- Diciembre 2019

IV. Resultados de los Programas Presupuestarios

En este apartado se presentan los resultados de la ejecución de los proyectos integrados a cada uno de los Programas Presupuestario del Plan Operativo Institucional 2019. En anexo a este documento se incluyen los reportes de SISPLAN con la información detallada de la ejecución de los proyectos ingresada al sistema por cada unidad organizativa.

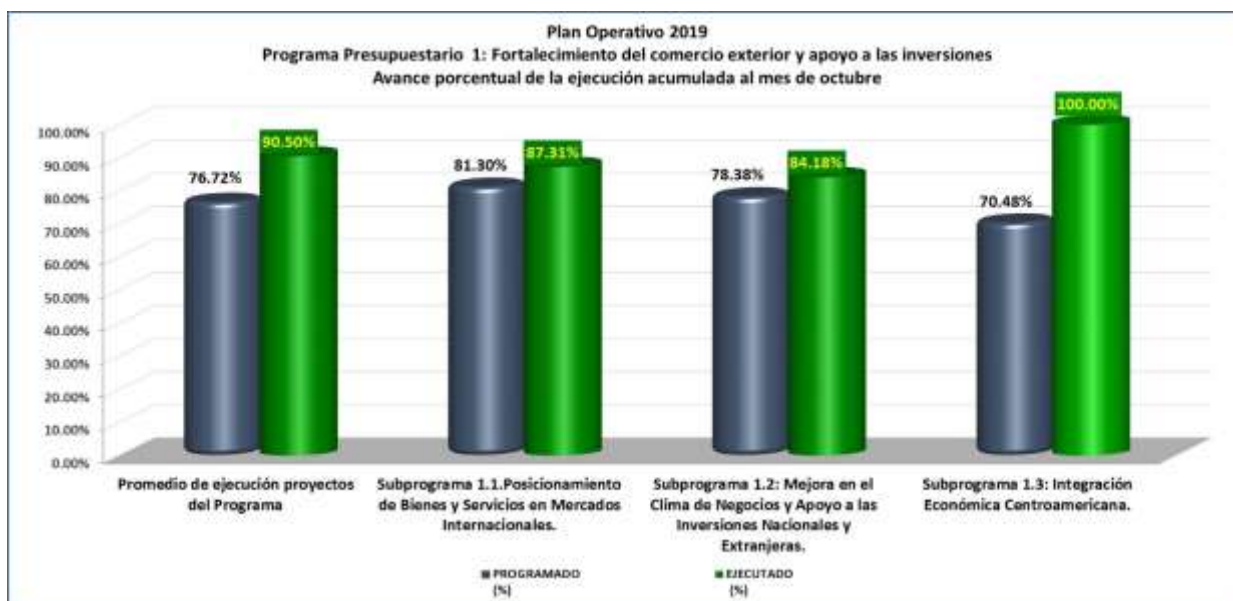
Programa Fortalecimiento del Comercio Exterior y apoyo a las Inversiones.

Este programa tiene como finalidad contribuir al crecimiento económico del país mediante la promoción de las exportaciones y apoyo a las inversiones para la generación de empleo. Está integrado por tres subprogramas: 1.1. Posicionamiento de Bienes y Servicios en Mercados Internacionales; 1.2. Mejora en el Clima de Negocios y Apoyo a las Inversiones Nacionales y Extranjeras y 1.3. Integración Económica Centroamericana.

Las unidades organizativas que lo ejecutan son: Dirección Nacional de Inversiones, Unidad de Inteligencia Económica, Unidad de Inteligencia Competitiva, la Representación Permanente del MINEC ante la OMC y OMPI, Dirección de Política Comercial y la Dirección de Administración de Tratados Comerciales.

Ejecución de los proyectos

Al mes de octubre el promedio de ejecución acumulada de los 22 proyectos del programa es de un 90.50% mayor al 76.72% de la programación acumulada al mes del informe. Los tres subprogramas han tenido un cumplimiento mayor a lo programado (verde amarillo). Un proyecto no tiene programación al mes del informe, como puede ver en el gráfico y tablas siguientes:



Los proyectos por subprograma y por unidad responsable de su ejecución fueron cumplidos como se presenta en las siguientes tablas:

Plan Operativo Institucional 2019
Programa 1: Fortalecimiento del comercio exterior y apoyo a las inversiones
Avance de la ejecución acumulada de los proyectos por subprograma al mes de octubre

SUBPROGRAMAS	Entre al 80 y 100%	Más del 100%	Mayor 50% y menor al 80%	Menor o igual al 50%	Sin Programar	Total Proyectos
Subprograma 1.1: Posicionamiento de Bienes y Servicios en Mercados Internacionales.	9	9				18
Subprograma 1.2: Mejora en el Clima de Negocios y Apoyo a las Inversiones Nacionales y Extranjeras.		2			1	3
Subprograma 1.3: Integración Económica Centroamericana.		1				1
Total proyectos del programa	9	12	0	0	1	22
%	40.91%	54.55%	0.00%	0.00%	4.55%	100.00%

Plan Operativo Institucional 2019
Programa 1: Fortalecimiento del comercio exterior y apoyo a las inversiones
Avance en la ejecución acumulada de los proyectos por unidad al mes de octubre

SUBPROGRAMAS	Entre al 80 y 100%	Más del 100%	Mayor 50% y menor al 80%	Menor o igual al 50%	Sin Programar	Total Proyectos
Dirección Nacional de Inversiones		2			1	3
Unidad de Inteligencia Económica	2	3				5
Unidad de Inteligencia Competitiva	3	1				4
Representación Permanente del MINEC ante la OMC y OMPI	1	3				4

SUBPROGRAMAS	Entre al 80 y 100%	Más del 100%	Mayor 50% y menor al 80%	Menor o igual al 50%	Sin Programar	Total Proyectos
Dirección de Política Comercial/1		3				3
Dirección de Administración de Tratados Comerciales	3					3
Total	9	12	0	0	1	22
Porcentaje	40.91%	54.55%	0.00%	0.00%	4.55%	100.00%

1/ La Dirección de Política Comercial ejecuta en su PAT 2019 cuatro proyectos, pero uno de ellos fue vinculado a la Categoría Acciones Centrales. Este proyecto es el 5.5.7.1.1.O Acciones de las actividades de igualdad y no discriminación.

En el siguiente cuadro se presenta el estado de la ejecución de los proyectos por subprograma y la unidad organizativa responsable:

Plan Operativo Institucional 2019
Programa 1: Fortalecimiento del comercio exterior y apoyo a las inversiones
Destalle del cumplimiento de los proyectos por subprograma y unidad responsable al mes de octubre

PROGRAMA PRESUPUESTARIO	UNIDAD RESPONSABLE	PROGRAMADO (%)	EJECUTADO (%)	CUMPLIMIENTO (%)
Subprograma 1.1: Posicionamiento de Bienes y Servicios en Mercados Internacionales.		81.30%	87.31%	ADELANTO
3.3.1.1.42.E Administrar Acuerdos Comerciales	DATCO	79.04%	79.04%	100.00%
3.3.1.1.43.E Divulgar, capacitar y brindar asesorías técnicas sobre comercio exterior	DATCO	61.11%	61.11%	100.00%
3.3.1.1.44.E Desarrollar e implementar el Sistema Nacional de Defensa Comercial	DATCO	58.34%	58.34%	100.00%
3.3.1.1.19.E Programa de formación y capacitación en materia de comercio exterior	POLICOM	80.00%	100.00%	ADELANTO
3.3.1.1.39.E Acuerdos comerciales	POLICOM	59.38%	75.00%	ADELANTO
3.3.1.1.30.E Programa de gestión de fortalecimiento de capacidades de funcionarios del sector público y privado, en comercio multilateral, incluyendo propiedad intelectual	OMC-OMPI	94.56%	100.00%	ADELANTO
3.3.1.1.35.E Impulsar estrategias para la participación de El Salvador en las negociaciones comerciales en el marco de la Organización Mundial del Comercio (OMC) y la Organización Mundial de la Propiedad Intelectual (OMPI)	OMC-OMPI	88.04%	99.75%	ADELANTO
5.5.1.1.1.O Gestiones Administrativas	OMC-OMPI	87.50%	100.00%	ADELANTO
5.5.1.1.2.O Transformación Productiva con igualdad de género	OMC-OMPI	100.00%	100.00%	100.00%
3.3.1.1.25. E Sistema de Inteligencia Comercial. Potenciando la complementariedad institucional.	UIC	100.00%	100.00%	100.00%
3.3.1.1.26. E Estrategias para el desarrollo exportador para los sectores de transformación de la Política Nacional de Fomento, Diversificación y Transformación Productiva.	UIC	100.00%	100.00%	100.00%
3.3.1.1.1.O Fortalecimiento del recurso humano (UIC)	UIC	100.00%	100.00%	100.00%
3.3.1.1.2.O Apoyo técnico para la toma de decisiones (UIC)	UIC	85.71%	100.00%	ADELANTO
3.3.1.1.25. E Sistema de Inteligencia Comercial. Potenciando la complementariedad institucional.	UIE	50.00%	50.00%	100.00%
3.3.1.1.26. E Estrategias para el desarrollo exportador para los sectores de transformación de la Política Nacional de Fomento, Diversificación y Transformación Productiva.	UIE	84.37%	94.10%	ADELANTO
3.3.1.1.1.O Gestión del conocimiento para la mejora en el desempeño socioeconómico nacional	UIE	96.52%	100.00%	ADELANTO
3.3.1.1.2.O Fortalecimiento del recurso humano (UIE)	UIE	100.00%	100.00%	100.00%
3.3.1.1.3.O Apoyo técnico para la toma de decisiones (UIE)	UIE	95.56%	100.00%	ADELANTO
2. Subprograma 1.2: Mejora en el Clima de Negocios y Apoyo a las Inversiones Nacionales y Extranjeras.		78.38%	84.18%	ADELANTO
1.1.1.2.25.E Elaborar propuestas para la remoción de obstáculos para la ampliación de inversiones existentes	DNI	70.17%	77.08%	ADELANTO
3.3.1.2.40.E Reformar y/o elaborar leyes y reglamentos y normativas que estimulen la Inversión privada	DNI	0.00%	0.00%	SIN PROGRAMAR
3.3.1.2.1.O Administrar y gestionar servicios de facilitación de operaciones de las empresas	DNI	84.95%	89.86%	ADELANTO
3. Subprograma 1.3: Integración Económica Centroamericana.		70.48%	100.00%	ADELANTO

PROGRAMA PRESUPUESTARIO	UNIDAD RESPONSABLE	PROGRAMADO (%)	EJECUTADO (%)	CUMPLIMIENTO (%)
4.4.1.3.12.E Modernización y elaboración de instrumentos legales de la Integración Económica Centroamericana	POLICOM	70.48%	100.00%	ADELANTO

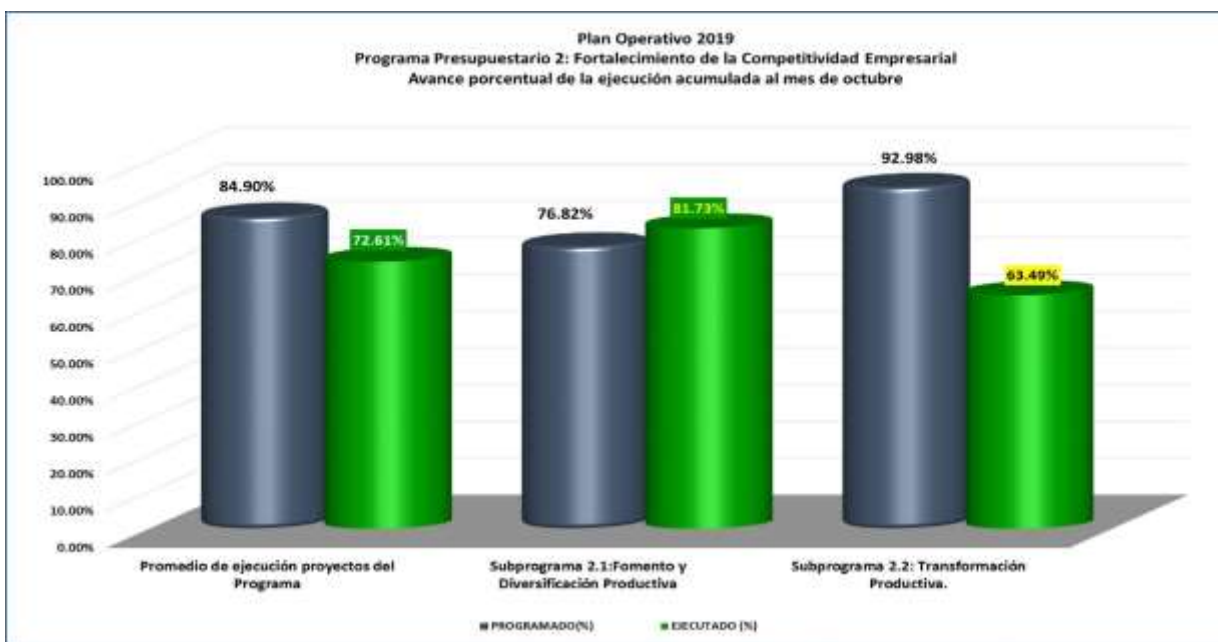
Programa Fortalecimiento de la competitividad empresarial.

Este Programa tiene como finalidad, el contribuir a la dinamización de la actividad productiva y comercial fortaleciendo las capacidades empresariales. Está integrado por dos subprogramas: 2.1. Fomento y Diversificación Productiva; 2.2. Transformación Productiva.

Las unidades organizativas que ejecutan este programa son: Dirección del Fondo de Desarrollo Productivo, Dirección de Innovación y Calidad, Dirección de Fomento Productivo, Dirección de Coordinación de Políticas Productivas y la Superintendencia de Obligaciones Mercantiles.

Ejecución de los proyectos

Al mes de octubre el promedio de ejecución acumulada de los 17 proyectos del programa es de un 72.61%, menor al 84.90% de la programación acumulada al mes del informe. Uno de los subprogramas han tenido un cumplimiento mayor a lo programado (verde amarillo) y uno ha tenido un cumplimiento igual al 50% y menor al 80% de lo programado. Uno de los proyectos alcanzo una ejecución igual o menor del 50% de la programación y dos no tienen programación al mes del informe, como puede verse en el gráfico y tablas siguientes



Los proyectos por subprograma y por unidad responsable de su ejecución fueron cumplidos como se presenta en las siguientes tablas:

Plan Operativo Institucional 2019
Programa 2: Fortalecimiento de la competitividad empresarial
Avance en la ejecución acumulada de los proyectos por subprograma al mes de octubre

SUBPROGRAMAS	Entre al 80 y 100%	Más del 100%	Mayor 50% y menor al 80%	Menor o igual al 50%	Sin Programar	Total Proyectos
Subprograma 2.1: Fomento y Diversificación Productiva	5	7			1	13
Subprograma 2.2: Transformación Productiva	1	1	1		1	4
Total proyectos	6	8	1	0	2	17

%	35.29%	47.06%	5.88%	0.00%	11.76%	100.00%
---	--------	--------	-------	-------	--------	---------

Plan Operativo Institucional 2019
Programa 2: Fortalecimiento de la competitividad empresarial
Avance en la ejecución acumulada de los proyectos por unidad al mes de octubre

SUBPROGRAMAS	Entre al 80 y 100%	Más del 100%	Mayor 50% y menor al 80%	Menor o igual al 50%	Sin Programar	Total Proyectos
Dirección del Fondo de Desarrollo Productivo		2				2
Dirección de Innovación y Calidad	5	2	1		2	10
Dirección de Fomento Productivo	1	1				2
Dirección de Coordinación de Políticas Productivas		2				2
Superintendencia de Obligaciones Mercantiles		1				1
Total	6	8	1	0	2	17
Porcentaje	35.29%	47.06%	5.88%	0.00%	11.76%	100.00%

En el siguiente cuadro se presenta el estado de la ejecución de los proyectos por subprograma y la unidad organizativa responsable.

Plan Operativo Institucional 2019
Programa 2: Fortalecimiento de la competitividad empresarial
Detalle del cumplimiento de los proyectos por subprograma y unidad responsable al mes de octubre

PROGRAMA PRESUPUESTARIO	UNIDAD RESPONSABLE	PROGRAMADO (%)	EJECUTADO (%)	CUMPLIMIENTO (%)
Subprograma 2.1: Fomento y Diversificación Productiva		76.82%	81.73%	ADELANTO
1.1.2.1.1.O Dar cumplimiento al mandato de la Ley de Fomento de la Producción Empresarial (SFPE)	DICOPP	69.16%	75.00%	ADELANTO
1.1.2.1.2.O Coordinación y seguimiento de la implementación de la Política de Fomento, Diversificación y Transformación Productiva (PFDTP)	DICOPP	60.00%	70.00%	ADELANTO
2.2.2.1.3.E Servicios de desarrollo empresarial para fomentar la competitividad de sectores prioritarios: CRECEMOS TU EMPRESA	DFP	79.12%	92.34%	ADELANTO
2.2.2.1.5. E Programas de dinamización económica territorial, a través del desarrollo y comercialización de productos con valor agregado y potencial de exportación (TERRITORIOS PRODUCTIVOS).	DFP	81.58%	76.39%	93.64%
1.1.2.1.14.E Centro de Innovación y Desarrollo tecnológico para la industria textil y confección, plástica y química farmacéutica	DICA	0.00%	0.00%	SIN PROGRAMAR
1.1.2.1.15.E Centro de Innovación y Desarrollo tecnológico en Diseño de productos	DICA	100.00%	100.00%	100.00%
1.1.2.1.16.E Laboratorio Nacional de Calidad para la exportación de la Industria de alimentos y bebidas	DICA	100.00%	100.00%	100.00%
1.1.2.1.27.E Servicios de desarrollo empresarial proporcionados por la Dirección de Innovación y Calidad, para el fortalecimiento del tejido productivo	DICA	86.25%	87.58%	ADELANTO
1.1.2.1.28.E Servicios especializados brindados por la Dirección de Innovación y Calidad, para el fortalecimiento de capacidades empresariales	DICA	100.00%	100.00%	100.00%
1.1.2.1.1.O Programa de Normalización y Certificación de sectores priorizados	DICA	55.00%	55.00%	100.00%
2.2.2.1.9. E Ampliar cobertura de FONDEPRO al Sector empresarial.	FONDEPRO	56.35%	69.67%	ADELANTO
2.2.2.1.1.O Divulgar, promover y fomentar la demanda de cofinanciamiento	FONDEPRO	85.82%	100.00%	ADELANTO
5.5.2.1.22.E Inspeccionar y/o fiscalizar las obligaciones mercantiles de las empresas	SOM	83.24%	92.53%	ADELANTO
Subprograma 2.2: Transformación Productiva.		92.98%	63.49%	68.28%
1.1.2.2.2.E Proyecto de capacitación para la certificación en la normativa sanitaria de los mercados metas (Exportar con Calidad)	DICA	0.00%	0.00%	SIN PROGRAMAR

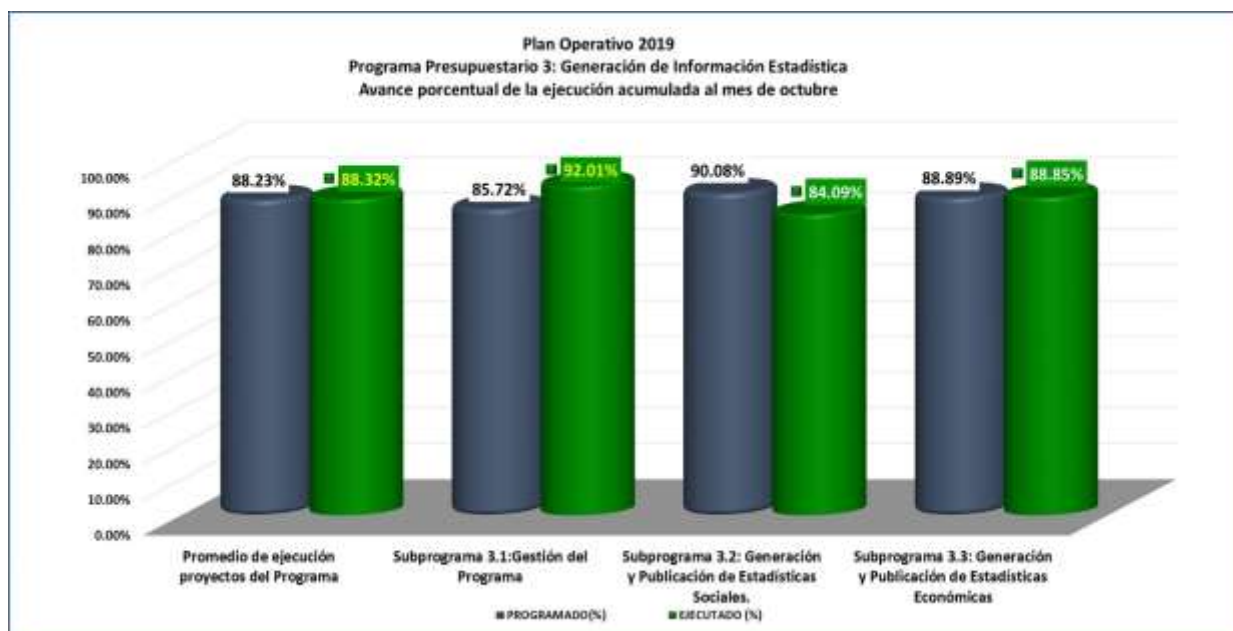
PROGRAMA PRESUPUESTARIO	UNIDAD RESPONSABLE	PROGRAMADO (%)	EJECUTADO (%)	CUMPLIMIENTO (%)
1.1.2.2.11.E Programa de preparación para la Acreditación nacional de organismos de evaluación de la conformidad	DICA	100.00%	100.00%	100.00%
1.1.2.2.12.E Fortalecimiento del capital humano empresarial para absorber el proceso de reconversión	DICA	84.21%	100.00%	ADELANTO
1.1.2.2.18.E Creación del fondo de Emprendimiento Innovador y Tecnológico-FONDEMPRIT	DICA	93.33%	48.89%	52.38%

Programa Generación de Información Estadística

Este programa tiene por finalidad, contribuir a la construcción de un gobierno con capacidad de planificar y gestionar el desarrollo, y una administración pública profesional que garantice el acceso y la calidad en la prestación de bienes y servicios públicos. Está integrado por tres subprogramas: 1. Gestión del programa, 2. Generación y Publicación de Estadísticas Sociales, 3. Generación y Publicación de Estadísticas Económicas. La ejecución del programa es responsabilidad de la Dirección General de Estadísticas y Censos.

Ejecución de proyectos

Al mes de octubre el promedio de ejecución acumulada de los seis proyectos del programa es de un 88.32%, mayor al 88.23% de la programación acumulada esperada al mes del informe. Dos subprograma ha ejecutado más del 80% de lo programado y uno ha tenido un cumplimiento mayor a lo programado (verde/amarillo). Uno de los proyectos no tiene programación al mes del informe, como puede ver en el gráfico y tablas siguientes:



Los proyectos por subprograma y por unidad responsable de su ejecución fueron cumplidos como se presenta en las siguientes tablas:

Plan Operativo Institucional 2019
Programa 3: Generación de información estadística
Avance de la ejecución acumulada de los proyectos por subprograma al mes de octubre

SUBPROGRAMAS	Entre al 80 y 100%	Más del 100%	Mayor 50% y menor al 80%	Menor o igual al 50%	Sin Programar	Total Proyectos
Subprograma 3.1: Gestión del Programa		1				1
Subprograma 3.2: Generación y Publicación de Estadísticas Sociales.	3				1	4
Subprograma 3.3: Generación y Publicación de Estadísticas Económicas	1					1
Total Proyectos	4	1	0	0	1	6
%	66.67%	16.67%	0.00%	0.00%	16.67%	100.00%

En el siguiente cuadro se presenta el estado de la ejecución de los proyectos por subprograma y la unidad organizativa responsable.

Plan Operativo Institucional 2019
Programa 3: Generación de información estadística
Destalle del cumplimiento de los proyectos por subprograma y unidad responsable al mes de octubre

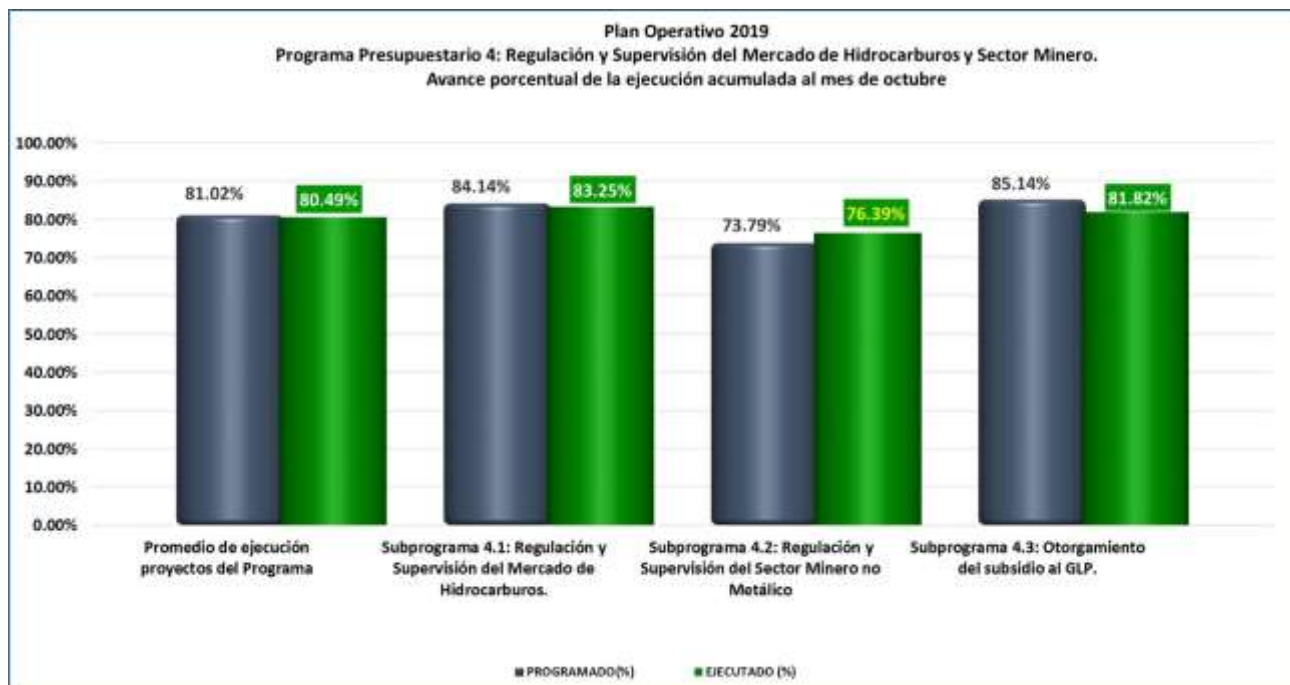
PROGRAMA PRESUPUESTARIO	UNIDAD RESPONSABLE	PROGRAMADO (%)	EJECUTADO (%)	CUMPLIMIENTO (%)
Subprograma 3.1: Gestión del Programa		85.72%	92.01%	ADELANTO
5.5.3.1.1.O Gestión del programa	DIGESTYC	85.72%	92.01%	ADELANTO
Subprograma 3.2: Generación y Publicación de Estadísticas Sociales.		90.08%	84.09%	93.35%
5.5.3.2.5.E Producción de estadísticas de género, ambientales y centroamericanas	DIGESTYC	0.00%	0.00%	SIN PROGRAMAR
5.5.3.2.6.E Gestión del conocimiento (elaboración de análisis sectoriales en función a las metas del PQD y ODS)	DIGESTYC	100.00%	100.00%	100.00%
5.5.3.2.7.E Censo de Población y Vivienda	DIGESTYC	100.00%	100.00%	100.00%
5.5.3.2.2.O Generación y publicación de estadísticas sociales	DIGESTYC	86.12%	77.72%	90.25%
Subprograma 3.3: Generación y Publicación de Estadísticas Económicas		88.89%	88.85%	99.96%
5.5.3.3.3.O Generación y publicación de estadísticas económicas	DIGESTYC	88.89%	88.85%	99.96%

Programa Regulación y supervisión del mercado de hidrocarburos y sector minero

Este programa tiene como fin la protección de la economía familiar especialmente de los sectores excluidos. Está integrado por tres subprogramas: 4.1. Regulación y Supervisión del Mercado de Hidrocarburos, 4.2. Regulación y Supervisión del Sector Minero no Metálico, 4.3. Otorgamiento del Subsidio al GLP. Las unidades organizativas que lo ejecutan son la Dirección de Hidrocarburos y Minas y el Centro Nacional de Atención y Administración de Subsidios.

Ejecución de los proyectos

Al mes de octubre, el promedio de ejecución acumulada de los seis proyectos del programa es de un 80.49% mayor al 81.02% de la programación acumulada. Dos subprogramas han tenido un cumplimiento mayor al 80% de lo programado (verde/blanco) y uno ha tenido un cumplimiento mayor a lo programado (verde/amarillo). Un proyecto no tiene programación al mes del informe, como puede verse en el gráfico y tablas siguientes:



Los proyectos por subprograma y por unidad responsable de su ejecución fueron cumplidos como se presenta en las siguientes tablas:

Plan Operativo Institucional 2019
Programa 4: Regulación y Supervisión del mercado de hidrocarburos y sector minero
Avance de la ejecución acumulada de los proyectos por subprograma al mes de octubre

SUBPROGRAMAS	Entre al 80 y 100%	Más del 100%	Mayor 50% y menor al 80%	Menor o igual al 50%	Sin Programar	Total Proyectos
Subprograma 4.1: Regulación y Supervisión del Mercado de Hidrocarburos.	2	1				3
Subprograma 4.2: Regulación y Supervisión del Sector Minero no Metálico		1				1
Subprograma 4.3: Otorgamiento del subsidio al GLP.	1	3	1		1	6
Total proyectos del programa	3	5	1	0	1	10
%	30.00%	50.00%	10.00%	0.00%	10.00%	100.00%

Plan Operativo Institucional 2019
Programa 4: Regulación y Supervisión del mercado de hidrocarburos y sector minero
Avance en la ejecución acumulada de los proyectos por unidad al mes de octubre

SUBPROGRAMAS	Entre al 80 y 100%	Más del 100%	Mayor 50% y menor al 80%	Menor o igual al 50%	Sin Programar	Total Proyectos
Dirección de Hidrocarburos y Minas	2	2				4
Centro Nacional de Atención y Administración de Subsidios	1	3	1		1	6
Total	3	5	1	0	1	10
Porcentaje	30.00%	50.00%	10.00%	0.00%	10.00%	100.00%

En el siguiente cuadro se presenta el estado de la ejecución de los proyectos por subprograma y la unidad organizativa responsable:

Plan Operativo Institucional 2019

Programa 4: Regulación y Supervisión del mercado de hidrocarburos y sector minero
Destalle del cumplimiento de los proyectos por subprograma y unidad responsable al mes de octubre

PROGRAMA PRESUPUESTARIO	UNIDAD RESPONSABLE	PROGRAMADO (%)	EJECUTADO (%)	CUMPLIMIENTO (%)
Subprograma 4.1: Regulación y Supervisión del Mercado de Hidrocarburos.		84.14%	83.25%	98.94%
1.1.4.1.32. E Actualización del marco normativo legal y técnico, para mejorar el ejercicio de las competencias legales de la Dirección a fin de contribuir al desarrollo sustentable del país.	DHyM	85.07%	76.12%	89.48%
1.1.4.1.1.O Regular y vigilar el mercado de hidrocarburos	DHyM	84.25%	84.42%	ADELANTO
1.1.4.1.3.O Administración del Subsidio de GLP	DHyM	83.33%	83.33%	100.00%
Subprograma 4.2: Regulación y Supervisión del Sector Minero no Metálico		73.79%	76.39%	ADELANTO
1.1.4.2.2. O Regular los aspectos relacionados con la exploración, explotación, procesamiento y comercialización de los recursos naturales no renovables, existentes en el suelo y subsuelo.	DHyM	73.79%	76.39%	ADELANTO
Subprograma 4.3: Otorgamiento del subsidio al GLP.		85.14%	81.82%	96.10%
5.5.4.3.1.O Acercamiento de la atención	CENADE	93.75%	100.00%	ADELANTO
5.5.4.3.2.O Mejora en tiempos de respuesta de atención para solicitudes de GLP y entrega de tarjeta solidaria	CENADE	0.00%	0.00%	SIN PROGRAMAR
5.5.4.3.3.O Atender, y acreditar a los beneficiarios y afiliar a punto de venta	CENADE	79.01%	62.50%	79.10%
5.5.4.3.4.O Revisión y/o actualización de procesos	CENADE	50.00%	50.00%	100.00%
5.5.4.3.5.O Gestión Administrativa y Financiera	CENADE	95.75%	100.00%	ADELANTO
5.5.4.3.6.O Seleccionar beneficiarios(as) y entregar el subsidio al GLP	CENADE	93.75%	100.00%	ADELANTO

Categoría presupuestaria: Acciones Centrales

La categoría presupuestaria Acciones Centrales tiene la finalidad de contribuir al desarrollo de los procesos que aseguren la eficacia, eficiencia y la transparencia en la gestión estratégica, administrativa y financiera del MINEC.

Las unidades que ejecutan esta categoría son: Unidad Ambiental, Gerencia de Auditoría Interna, Unidad de Cooperación Externa, Unidad de Asesoría y Coordinación, Dirección de Asuntos Jurídicos, Gerencia de Comunicaciones, Unidad de Género, Gerencia de Planificación y Desarrollo Institucional, Dirección de Transparencia, Acceso a la Información y Participación Ciudadana, Dirección de Administración y Finanzas, Gerencia Financiera, Gerencia de Recursos Humanos, Gerencia de Administración, Dirección de Tecnologías de la Información, Gerencia de Adquisiciones y Contrataciones Institucional, Unidad de firma Electrónica y Dirección de Política Comercial.

Ejecución de proyectos

Al mes de octubre el promedio de ejecución acumulada de los 23 proyectos de las Acciones Centrales es de 82.71%, menor al 83.45% programado para el mes del informe; tres proyectos están en amarillo y dos proyectos no tienen programación al mes del informe.

Los proyectos por subprograma y por unidad responsable de su ejecución fueron cumplidos como se presenta en las siguientes tablas:

Plan Operativo Institucional 2019
Categoría Presupuestaria: Acciones Centrales
Avance de la ejecución acumulada de los proyectos al mes de octubre

SUBPROGRAMAS	Entre al 80 y 100%	Más del 100%	Mayor 50% y menor al 80%	Menor o igual al 50%	Sin Programar	Total Proyectos
Proyectos para la gestión y administración financiera del MINEC	12	6	3	0	2	23
%	52.17%	26.09%	13.04%	0.00%	8.70%	100.00%

Plan Operativo Institucional 2019
Categoría Presupuestaria: Acciones Centrales
Avance en la ejecución acumulada de los proyectos por unidad organizativa al mes de octubre

UNIDAD	Entre al 80 y 100%	Más del 100%	Mayor 50% y menor al 80%	Menor o igual al 50%	Sin Programar	Total Proyectos
Unidad Ambiental		1				1
Gerencia de Auditoría Interna	5				1	6
Unidad de Cooperación Externa	1					1
Unidad de Asesoría y Coordinación			1			1
Dirección de Asuntos Jurídicos			1			1
Dirección de Política Comercial/1					1	1
Gerencia de Comunicaciones		1				1
Unidad de Género		1				1
Gerencia de Planificación y Desarrollo Institucional		1				1
Dirección de Transparencia, Acceso a la Información y Participación Ciudadana	1		1			2
Unidad de Firma Electrónica	1					1
Dirección de Tecnologías de la Información	1					1
Dirección de Administración y Finanzas	1					1
Gerencia Financiera		1				1
Gerencia de Recursos Humanos		1				1
Gerencia de Administración	1					1
Gerencia de Adquisiciones y Contrataciones Institucional	1					1
Total	12	6	3	0	2	23
Porcentaje	52%	26%	13%	0%	9%	100%

En el siguiente cuadro se presenta el estado de la ejecución de los proyectos por subprograma y la unidad organizativa responsable:

Plan Operativo Institucional 2019
Categoría Presupuestaria: Acciones Centrales
Detalle del cumplimiento de los proyectos por unidad organizativa responsable al mes de octubre

PROGRAMA PRESUPUESTARIO	UNIDAD RESPONSABLE	PROGRAMADO (%)	EJECUTADO (%)	CUMPLIMIENTO (%)
5.5.7.1.72. E Ejecutar gestiones de administración financiera y adquisiciones de bienes y servicios institucionales.	DAYF	87.42%	86.14%	98.54%
5.5.7.1.75.E Brindar asesoría y asistencia jurídica	DAJ	86.09%	65.52%	76.11%
5.5.7.1.1.O Acciones de las actividades de igualdad y no discriminación	POLICOM	0.00%	0.00%	SIN PROGRAMAR
5.5.7.1.78.E Realizar acciones y gestiones de administración de servicios generales y otros	DTI	83.86%	73.21%	87.30%
5.5.7.1.10.E Fortalecer los espacios de consulta ciudadana en proyectos del MINEC	DTAIPC	100.00%	100.00%	100.00%
5.5.7.1.78.E Realizar acciones y gestiones de administración de servicios generales y otros	DTAIPC	95.68%	72.41%	75.68%
5.5.7.1.78.E Realizar acciones y gestiones de administración de servicios generales y otros	GADMON	65.74%	57.64%	87.68%
5.5.7.1.72. E Ejecutar gestiones de administración financiera y adquisiciones de bienes y servicios institucionales.	GACI	93.89%	89.07%	94.87%
5.5.7.1.73. E Realizar acciones de auditoría interna y control de las operaciones y actividades institucionales.	GAI	76.92%	76.92%	100.00%
5.5.7.1.1.O Auditorías de Seguimiento	GAI	100.00%	100.00%	100.00%
5.5.7.1.2.O Auditoría a Proyecto con Cooperación externa ejecutado por el MINEC	GAI	100.00%	100.00%	100.00%
5.5.7.1.3.O Verificaciones Internas y Externas	GAI	0.00%	0.00%	SIN PROGRAMAR
5.5.7.1.4.O Gestión de Acciones Administrativas	GAI	100.00%	100.00%	100.00%
5.5.7.1.5.O Actividades Administrativas Complementarias	GAI	83.33%	83.33%	100.00%
5.5.7.1.77.E Realizar acciones de comunicación y acceso a la información pública	GC	84.28%	96.09%	ADELANTO

PROGRAMA PRESUPUESTARIO	UNIDAD RESPONSABLE	PROGRAMADO (%)	EJECUTADO (%)	CUMPLIMIENTO (%)
5.5.7.1.76.E Planificar, diseñar y evaluar el desempeño de los planes y proyectos institucionales	GPDI	89.03%	96.30%	ADELANTO
5.5.7.1.74. E Ejecutar acciones de administración de los recursos humanos y formación de capital humano.	GRRHH	85.05%	90.97%	ADELANTO
5.5.7.1.72. E Ejecutar gestiones de administración financiera y adquisiciones de bienes y servicios institucionales.	GFI	82.92%	93.74%	ADELANTO
5.5.7.1.78.E Realizar acciones y gestiones de administración de servicios generales y otros	UA	95.94%	97.22%	ADELANTO
1.1.7.1.1.O Dirigir la gestión de administración superior institucional	UAYC	83.33%	46.67%	56.01%
5.5.7.1.78.E Realizar acciones y gestiones de administración de servicios generales y otros	UCE	87.45%	84.59%	96.73%
3.3.7.1.1.O Implementación de la Ley de Firma Electrónica	UFE	83.33%	83.33%	100.00%
5.5.7.1.78.E Realizar acciones y gestiones de administración de servicios generales y otros	UGEN	84.96%	89.44%	ADELANTO

V. Normas para el seguimiento del Plan Operativo Institucional

La Gerencia de Planificación y Desarrollo Institucional (GPDI), como responsable del seguimiento del Plan Operativo Institucional, realiza el monitoreo y control del avance de los programas y proyectos de las diferentes unidades organizativas del Ministerio de Economía; para ello utiliza el SISPLAN, herramienta informática que facilita a los funcionarios del Ministerio el seguimiento de los programas, proyectos y actividades estratégicas y operativas establecidas en los PAT, así como a los indicadores clave de desempeño programados por cada una de las unidades organizativas, lo que permite y facilita la toma de acciones correctivas que aseguren el logro de las metas.

El seguimiento presupuestario del MINEC y el control de la ejecución a nivel de cada línea de trabajo y/o de cada programa presupuestario es responsabilidad de la Gerencia Financiera, bajo los lineamientos y normativa legal aplicable.

Seguimiento a los programas, proyectos, actividades e indicadores del Plan Operativo Institucional 2019.

Las normas que se implementarán para realizar el seguimiento de los programas, proyectos, actividades e indicadores del Plan Operativo Institucional (POI) son las siguientes:

- La Gerencia de Planificación y Desarrollo Institucional (GPDI), en coordinación con la Gerencia de Informática, es responsables de administrar el SISPLAN y dar la asistencia técnica para actualización de la información.
- La labor de seguimiento de los planes es de carácter permanente. El seguimiento se realizará para los 100% de los indicadores de resultado de los proyectos y de los indicadores clave de desempeño, contenidos en el POI.
- En el caso de los indicadores programados por las Unidades administrativas para dar seguimiento a su comportamiento, como son los indicadores del Doing Business, Índice de Facilitación del Comercio, crecimiento del PIB, Exportaciones, Inversiones, entre otros, cuyos resultados no son atribuibles exclusivamente a la gestión del MINEC, la evaluación no se referirá a la gestión de la unidad administrativa responsable de reportar; será una alerta necesaria de reportar para la toma de decisiones.
- Las Unidades Organizativas informarán a la GPDI, en los primeros cinco días hábiles de cada mes, los avances en la ejecución mensual de sus planes a través de SISPLAN. El superior administrativo de cada Unidad Organizativa deberá validar el Informe correspondiente a cada periodo, en el cual, además de la información cuantitativa de la ejecución de cada indicador, se complementará con los comentarios sobre hechos relevantes que expliquen los datos del Informe. Cuando la Unidad Organizativa ingrese la información de avance mensual en el SISPLAN y no lo reporte a la GPDI, se dará como válida la información que se encuentre en Sistema.
- La información reportada mensualmente a través del SISPLAN servirá de base para el seguimiento de los proyectos y de los planes de trabajo de las Unidades organizativas y por lo tanto para los cálculos del avance de cumplimiento. La verificación del cumplimiento de los indicadores de los proyectos se realizará mensualmente y para los indicadores clave de desempeño, trimestralmente.
- La ejecución de las metas es informada en el mes que corresponde y en caso de no ser informada se incorpora como meta del mes siguiente.




- g) Los superiores administrativos y los Enlaces de Planificación de la Unidad, son los responsables de informar las razones del incumplimiento de las metas programadas. Se deberá verificar en la Matriz de Riesgos si fue identificado algún riesgo al proyecto y/o actividad y si se definió el supuesto respectivo y/o acciones para minimizarlo, con la finalidad de utilizar dicha información en el campo de justificación del SISPLAN; caso contrario, deberá exponer sin ambigüedad y de forma sucinta las razones y/o circunstancias que han contribuido al incumplimiento de la meta.
- h) Los superiores administrativos y los Enlaces de Planificación de la Unidad deberán contar con la documentación de soporte que respalda los avances obtenidos en cada una de las metas informadas y garantizar que las evidencias que se adjunten al SISPLAN sean coherentes con lo informado.
- i) Si los superiores administrativos y los Enlaces de Planificación de la Unidad, no presentan impreso el informe de seguimiento con la comunicación requerida, pero, la información pertinente al mes a informar ha sido ingresada al SISPLAN, esta información será considerada con carácter oficial en la preparación de los informes de seguimiento.
- j) Las unidades que no ingresen la información en SISPLAN no serán incorporadas en el informe de ejecución del POI en el periodo correspondiente.
- k) Los proyectos que el Ministerio de Economía ejecute con el Organismos de Mejora Regulatoria a través de su delegado en FOMILENIO, serán informados en la medida que se concreten.
- l) Los ajustes al Plan Operativo Institucional serán aceptables para nuevos proyectos que las Unidades Organizativas incorporen en sus planes, las modificaciones en el presupuesto y para aquellos proyectos que sean suspendidos por razones técnicas y fuera del control de la Unidad y del Ministerio.
- m) El Plan Operativo Institucional será ajustado en el año, conforme la normativa aprobada en el instructivo del ciclo presupuestario.
- n) La GPDI elabora Informes acumulados de ejecución del POI, con el fin de facilitar la aplicación de la estrategia de retroalimentación para los programas y los proyectos.
- o) Los Informes de Seguimiento se presentarán trimestralmente a los Titulares y a los superiores administrativos de las Unidades Organizativas, a través de correo electrónico.




Rango de evaluación del cumplimiento de los proyectos

La Gerencia de Planificación y Desarrollo Institucional, a través de la herramienta informática del SISPLAN realiza el monitoreo y control del avance de los programas y proyectos de las diferentes unidades administrativas del Ministerio de Economía.

Para el seguimiento de los proyectos, las cifras definidas como metas programadas se consideran como el 100% del compromiso adquirido. Sobre esa base, se establece un rango de aceptación que está entre el 80% y el 100%. Para efectos de visualizar de forma simple el avance de los proyectos, actividades e indicadores se define el uso de colores, tal como se presenta a continuación.

RANGOS APLICADOS PARA EVALUACIÓN DEL CUMPLIMIENTO DE LOS PROYECTOS





COLORES	ESTADO DE AVANCE	RESULTADO	INTERPRETACIÓN
	Si la ejecución del proyecto es menor o igual al 50% de la meta programada al periodo de la evaluación.	No aceptable: El desempeño necesita ser mejorado sustancialmente.	Se requiere gestión institucional y monitoreo permanente para llegar a los niveles programados.
	Si la ejecución del proyecto es mayor al 50% y menor al 80% de la meta programada al periodo de la evaluación.	Aceptable: Nivel de desempeño del proyecto, en el límite de control previsto	Es necesario agilizar la gestión y buscar las causas de este estado para impulsar su terminación.
	Si la ejecución del proyecto se establece entre el rango mayor o igual al 80% hasta el 100% de la meta programada al periodo de la evaluación.	Satisfactorio: Nivel de desempeño se encuentra entre los rangos satisfactorios, cumpliendo las expectativas previstas.	La acción se encuentra en un buen nivel de cumplimiento

COLORES	ESTADO DE AVANCE	RESULTADO	INTERPRETACIÓN
	Si la ejecución del proyecto excede el 100% de la meta programada al periodo de la evaluación.	Muy satisfactorio: Nivel de proyecto o indicador que satisface y supera las expectativas. Se ha cumplido anticipadamente	El cumplimiento es satisfactorio. Se requiere gestión institucional y monitoreo permanente para conocer las razones de su adelanto, incluyendo sub-programación
	Si la programación y ejecución acumulada del proyecto es igual a cero al periodo de la evaluación.	Aceptable: Sin inicio de ejecución, de acuerdo a lo programado.	La acción se encuentra en un buen cumplimiento, tal como se programó.
	Suspendido	El proyecto ya no es parte del Plan Anual de Trabajo de la Unidad organizativa	Suspensión de ejecución de proyectos debido a fuerza mayor o fuera del alcance de la Unidad Organizativa responsable.

Evaluación del avance en la ejecución de los Indicadores Clave de Desempeño.

En el caso de los Indicadores Clave de Desempeño, el seguimiento se hará trimestralmente conforme los siguientes parámetros.

RANGOS PARA LA EVALUACIÓN DE LA EJECUCIÓN DE LOS INDICADORES DE DESEMPEÑO

COLORES	ESTADO DE AVANCE	RESULTADO	INTERPRETACIÓN
	Si al momento de la evaluación el dato del Indicador Clave de Desempeño es menor que el Límite de Control (Lim. C.) .	No aceptable: El desempeño necesita ser mejorado sustancialmente.	Se requiere gestión del responsable de la unidad organizativa y niveles superiores. Además, es imperativo un monitoreo más estrecho para llegar a los niveles programados.
	Si al momento de la evaluación el dato del Indicador Clave de Desempeño es mayor o igual que el límite de control (Lim. C.) y menor que la meta prevista.	Aceptable: Nivel de desempeño del proyecto o indicador, en el límite de control previsto.	Es necesario que el responsable de la unidad organizativa estreche el monitoreo para buscar prevenir que el Indicador Clave de Desempeño se retrase y establecer acciones correctivas para el cumplimiento de lo programado.
	Si al momento de la evaluación el dato del Indicador Clave de Desempeño iguala o excede la meta definida .	Satisfactorio: Nivel de desempeño igual o superior a la meta, cumpliendo las expectativas previstas.	El Indicador Clave de Desempeño se encuentra en un buen nivel de cumplimiento.
	Si al momento de la evaluación el dato de la programación y ejecución acumulada es igual a cero .	Aceptable: No se ha programado ejecución en el periodo que se informa	El indicador se encuentra tal como se programó.

Autoajustes a los indicadores de los proyectos

Para los Indicadores de Resultado que fueron cumplidos arriba del 100%, se tomará como avance ejecutado porcentual acumulado el 100%; realizando el autoajuste correspondiente, es decir que si la ejecución ha sobrepasado la meta programada originalmente, su programación es autoajustada de acuerdo a la ejecución realizada, a fin de evitar ejecuciones por arriba del 100%.

Estos parámetros servirán para que el jefe de la unidad organizativa y los niveles superiores conozcan sobre los avances en la gestión institucional y su cumplimiento, conforme a los parámetros establecidos, lo cual permitirá acciones oportunas para el cumplimiento de las metas y objetivos establecidos en los planes.

Proyectos estratégicos compartidos

Los Proyectos Estratégicos pueden ser asignados total o parcialmente a una Unidad Organizativa. En este tipo de casos, cada una de las Unidades Organizativas participantes ha establecido sus propias actividades e indicadores, de acuerdo a su contribución al proyecto. Esto ocurre porque las diferentes Unidades necesariamente se complementan entre sí para el cumplimiento de dichos proyectos.

Por esta razón cuando se evalúa el avance de los Proyectos Estratégicos, el número de proyectos es diferente que cuando se realiza a nivel de las Unidades Organizativas. Los Proyectos Estratégicos compartidos son los siguientes:

No.	PROYECTOS ESTRATEGICOS COMPARTIDOS	UNIDADES ORGANIZATIVAS INVOLUCRADAS
3	5.5.7.1.72. E Ejecutar gestiones de administración financiera y adquisiciones de bienes y servicios institucionales.	<ol style="list-style-type: none"> 1. Gerencia de Adquisiciones y Contrataciones Institucional 2. Gerencia Financiera 3. Dirección de Administración y Finanzas
4	5.5.7.1.78.E Realizar acciones y gestiones de administración de servicios generales y otros	<ol style="list-style-type: none"> 1. Dirección de Tecnologías de la Información 2. Dirección de Transparencia, Acceso a la Información y Participación Ciudadana 3. Gerencia de Administración 4. Unidad Ambiental 5. Unidad de Cooperación Externa 6. Unidad de Género