

[illegible]


PLAN DE TRABAJO ANUAL 2012 MINISTERIO DE ECONOMIA																										
			Área Ministerial: Despacho del Viceministro de Comercio e Industria																							
			Dirección: Innovación y Desarrollo Tecnológico										Responsable		Ing. Yax Canossa Humberstone											
			Gerencias / Unidades: Proyectos Especiales										Responsable		Ing. Ricardo Salinas											
			Periodo de Ejecución: 2012																							
(1) Código			(2) Proyecto y Actividades	(3) Meta y Unidad de Medida	(4) Indicador de resultados	(5) Medio de Verificación	(6) Indicador de Impacto	(7) Costo Porcentual	(8) Peso ponderado proyecto	(9) Peso ponderado actividad	(10) Distribución de Metas y Actividades												(11) Fuente de Financiamiento (\$)			(12) Responsable
AE	PR	No.									Trimestre 1			Trimestre 2			Trimestre 3			Trimestre 4			Ppto Ord.	Ppto. E ord.	F. Ext	
											E	F	M	A	M	J	J	A	S	O	N	D				

NOTA: Todas las metas Estratégicas serán las primeras programadas en el Plan Anual de Trabajo.

74141
14828

669700

Plan anual PI 2012

PLAN DE TRABAJO ANUAL 2012 MINISTERIO DE ECONOMIA																											
			Área Ministerial: Despacho del Viceministro de Comercio e Industria																								
			Dirección: Innovación y Desarrollo Tecnológico										Responsable		Ing. Yax Canossa Humberstone												
			Gerencias / Unidades: Políticas e Incentivos										Responsable		Ing. Yax Canossa Humberstone												
			Periodo de Ejecución: 2012																								
(1) Código			(2) Proyecto y Actividades	(3) Meta y Unidad de Medida	(4) Indicador de resultados	(5) Medio de Verificación	(6) Indicador de Impacto	(7) Costo Porcentual	(8) Peso ponderado proyecto	(9) Peso ponderado actividad	(10) Distribución de Metas y Actividades												(11) Fuente de Financiamiento (\$)			(12) Responsable	
AE	PR	No.									Trimestre 1			Trimestre 2			Trimestre 3			Trimestre 4			Ppto Ord.	Ppto. E ord.	F. Ext		
											E	F	M	A	M	J	J	A	S	O	N	D					
2	2	1-O	Diagnóstico y Diseño de Propuesta para la Mejora de la Infraestructura y Los Servicios en Pro de la Innovación y Desarrollo Tecnológico	Realización de Diagnóstico y Diseño de Propuesta de trabajo	Diagnóstico y Propuesta de Trabajo realizada	Reporte	Al menos 2 Instrumentos de Fomento Fortalecidos	0%	8%	100%		2			3		1							\$14,828	\$40,000		Ricardo Salinas
2	2	1.1-O	Realización de Instrumentos de Diagnóstico Institucional (Gubernamental y Privada)	Realización de 2 Instrumentos de Diagnóstico	2 Instrumentos realizados	Documentos				100%		2															Ricardo Salinas
2	2	1.2-O	Realización de Diagnóstico institucional	Realización de 2 tipos de Diagnóstico Institucional (Público y Privado)	2 tipos de Diagnósticos Institucionales realizados	Reportes									2										\$40,000		Ricardo Salinas
2	2	1.3-O	Generación de Propuesta de Trabajo para la Mejora de la Infraestructura y Servicios en pro de la Innovación y el Desarrollo Tecnológico	Realización de 1 Propuesta de trabajo	Propuesta de trabajo generada	Informe	Al menos 2 Instrumentos de Fomento Fortalecidos										1										Ricardo Salinas
2	2	2 -E	Encuesta de Medición de Indicadores de Innovación y Desarrollo Tecnológico	1 Apartado de Encuesta realizado (complemento de la realizada por DIGESTYC)	Se han medido los niveles de innovación y Desarrollo Tecnológico en las empresas del país	Documento	Al menos 2 proyectos de Mejora de Instrumentos de Fomento y generación de Política realizados	1%	10%	100%									1				1	\$14,828			R. Salinas J. Ugarte
2	2	2.1 -E	Documentación de los Resultados de la Encuesta	Generación de reporte de resultados de la Encuesta	Reporte de los resultados de la Encuesta generados	Reporte				20%		1															R. Salinas J. Ugarte
2	2	2.2 -E	Tabulación y Análisis de los resultados de la encuesta	Realización de Análisis y Tabulación de los resultados de Encuesta	Tabulación y Análisis de resultados realizado	Reporte				30%					1												R. Salinas J. Ugarte
2	2	2.3 -E	Publicación de los Resultados y Recomendaciones	Realización de reporte de Resultados y recomendaciones	Reporte de Resultados y recomendaciones realizado	Reporte	Al menos 2 proyectos de Mejora de Instrumentos de Fomento y generación de Política realizados			30%									1								R. Salinas J. Ugarte
2	2	2.4 -E	Preparación y Diseño de la siguiente edición de la Encuesta	Generación de Diseño de la siguiente edición de la Encuesta	Diseño de la siguiente edición de la Encuesta realizada	Reporte				20%												1					R. Salinas J. Ugarte
2	2	3-O	Desarrollo de Propuesta de Ley para la generación de Incentivos en Pro de la Innovación y Desarrollo Tecnológico	Realización de Propuesta de Ley para la generación de Incentivos en Pro de la Innovación y el Desarrollo Tecnológico	Propuesta de Ley realizada	Reporte	Al menos 100 Empresas beneficiadas en el segundo año de operación del incentivo	0%	8%	100%					1									\$24,828	\$0		Ricardo Salinas
2	2	3.1-O	Generación de Propuesta de Ley para la generación de Incentivos en Pro de la Innovación y el Desarrollo Tecnológico	Realización de Propuesta de Ley para la generación de Incentivos	Propuesta de Ley realizada	Reporte				100%					1									\$10,000			Ricardo Salinas
2	2	3.2-O	Envío a los Titulares de Economía para evaluación	Envío de propuesta de estrategia a los Titulares	Propuesta de estrategia a enviado a los Titulares	Documento	Al menos 100 Empresas beneficiadas en el segundo año de operación del incentivo									1											Ricardo Salinas
2	2	4-O	Creación y fortalecimiento Redes Públicas de Soporte Tecnológico	Realización de Propuesta para la creación y fortalecimiento de Redes Públicas de Soporte Técnico	Propuesta realizada	Reporte	Incremento en la cobertura anual de al menos 15% en los usuarios de instancias públicas para la innovación	0%	8%	100%								1						\$14,828	\$10,000		Ricardo Salinas
2	2	4.1-O	Generación de Propuesta de trabajo para la creación y fortalecimiento de Redes Públicas de Soporte Tecnológico.	Realización de Propuesta de Ley para la generación de Incentivos	Propuesta realizada	Reporte				100%							1							\$10,000			Ricardo Salinas

PLAN DE TRABAJO ANUAL 2012 MINISTERIO DE ECONOMIA																											
<div><div>Ministerio de Economía</div><div></div><div>EL SALVADOR</div><div>GOBIERNO DE UNIR, CRECER, INCORPORAR</div></div>			Área Ministerial: Despacho del Viceministro de Comercio e Industria																								
			Dirección: Innovación y Desarrollo Tecnológico						Responsable		Ing. Yax Canossa Humberstone																
			Gerencias / Unidades: Proyectos Especiales						Responsable		Ing. Ricardo Salinas																
			Periodo de Ejecución: 2012																								
(1) Código			(2) Proyecto y Actividades	(3) Meta y Unidad de Medida	(4) Indicador de resultados	(5) Medio de Verificación	(6) Indicador de Impacto	(7) Costo Porcentual	(8) Peso ponderado proyecto	(9) Peso ponderado actividad	(10) Distribución de Metas y Actividades												(11) Fuente de Financiamiento (\$)			(12) Responsable	
AE	PR	No.									Trimestre 1			Trimestre 2			Trimestre 3			Trimestre 4			Ppto Ord.	Ppto. E ord.	F. Ext		
											E	F	M	A	M	J	J	A	S	O	N	D					
2	2	4.2-O	Envío a los Titulares de Economía para evaluación	Envío de propuesta de estrategia a los Titulares	Propuesta de trabajo enviada a los Titulares	Documento	Incremento en la cobertura anual de al menos 15% en los usuarios de instancias públicas para la innovación										1										Ricardo Salinas


NOTA: Todas las metas Estratégicas serán las primeras programadas en el Plan Anual de Trabajo.


69312
10000
59312
14828

50000

Plan anual AT 2012


OBJETIVO AREA: AUMENTO DE LA CAPACIDAD EMPRESARIAL PARA EL AUMENTO DE LA INNOVACION Y DESARROLLO TECNOLÓGICO

PLAN DE TRABAJO ANUAL 2012 MINISTERIO DE ECONOMIA																										
<div>Ministerio de Economía</div> <div></div> <div>EL SALVADOR</div>			Área Ministerial: Despacho del Viceministro de Comercio e Industria																							
			Dirección: Innovación y Desarrollo Tecnológico										Responsable		Ing. Yax Canossa Humberstone											
			Gerencias / Unidades: Asistencia Tecnica y Acompañamiento										Responsable		Lic. Jaime Rivera											
			Periodo de Ejecución: 2012																							
(1) Código			(2) Proyecto y Actividades	(3) Meta y Unidad de Medida	(4) Indicador de resultados	(5) Medio de Verificación	(6) Costo Porcentual	(7) Peso ponderado o proyecto	(8) Peso ponderado actividad	(9) Distribución de Metas y Actividades												(10) Fuente de Financiamiento (\$)			(11) Responsable	
AE	PR	No.								Trimestre 1			Trimestre 2			Trimestre 3			Trimestre 4			Ppto Ord.	Ppto. E ord.	F. Ext		
										E	F	M	A	M	J	J	A	S	O	N	D					
		1	ASISTENCIA TECNICA																							
			ASISTENCIA TECNICA ESPECIALIZADA	ASISTENCIA TECNICA PARA 480 EMPRESAS	ASISTENCIA TECNICA PARA 480 EMPRESAS	EXPEDIENTE DE EMPRESAS ASESORADAS	5%		100%				10	10	10	10	10	10	10	10	10	\$14,828	\$72,000		Jaime Rivera	
		1.1	Asesoría de proyecto	PROYECTOS QUE SE BRINDE ASISTENCIA TECNICA DENTRO DE LA UNIDAD DE ASISTENCIA TECNICA	30 PROYECTOS POR MES QUE SE BRINDE ASISTENCIA TECNICA DENTRO DE LA UNIDAD DE ASISTENCIA TECNICA MENSUALMENTE	30 PROYECTOS ASESORADOS CON ASISTENCIA TECNICA MENSUALMENTE			65%				30	30	30	30	30	30	30	30	30				Jaime Rivera	
		1.2	Apoyo en el desarrollo del proyecto (FONDEPRO)	PROYECTOS QUE SE PRESENTEN PARA SER FONDEADOS	10 PROYECTOS QUE SE PRESENTEN PARA SER FONDEADOS EN FORMA MENSUAL	10 PROYECTOS PRESENTADOSAL MES PARA FONDEO			30%				10	10	10	10	10	10	10	10	10				Jaime Rivera	
			Elaboracion de Plan de trabajo y compromisos con el empresario	10 PLANES DE TRABAJO MENSUAL DE ASISTENCIAS TECNICAS	10 PLANES DE TRABAJO MENSUAL DE ASISTENCIAS TECNICAS	10 PLANES DE TRABAJO			30%				40	40	40	40	40	40	40	40	40				Jaime Rivera	
		2	DESARROLLO DE ASISTENCIA TECNICA																			\$14,828			Jaime Rivera	
			Innovacion	ASISTENCIAS EN INNOVACION DESARROLLADAS	10 ASISTENCIAS EN INNOVACION DESARROLLADAS POR MES	2 ASISTENCIAS EN INNOVACION DESARROLLADOS POR MES			15%				10	10	10	10	10	10	10	10	10				Jaime Rivera	
			Desarrollo Tecnologica	ASISTENCIAS EN INNOVACION DESARROLLADAS	10 ASISTENCIAS EN DESARROLLO TECNOLÓGICO	2 ASISTENCIAS EN DESARROLLO TECNOLÓGICO			15%				10	10	10	10	10	10	10	10	10				Jaime Rivera	
			Emprendimiento	APOYO PROYECTOS DE EMPRENDIMIENTO	15 PROYECTOS DE EMPRENDIMIENTO APOYADOS MENSUALMENTE	3 PROYECTOS APOYADOS MENSUALMENTE			20%				15	15	15	15	15	15	15	15	15				Jaime Rivera	
			Incubacion	APOYO PROYECTOS DE INCUBACION	3 PROYECTOS CON APOYO A INCUBACION	2 PROYECTOS INCUBADOS			10%				3	3	3	3	3	3	3	3	3				Jaime Rivera	
			Aceleracion	APOYO EN PROYECTOS DE ACCELERACION DE EMPRESAS	2 PROYECTO CON APOYO DE ACCELERACION DE EMPRESAS MENSUALMENTE	1 PROYECTO ACCELERADO MENSUALMENTE			5%				2	2	2	2	2	2	2	2	2				Jaime Rivera	
		3	GENERACIÓN Y APOYO DE CAPACIDADES TECNICAS ESPECIALIZADAS																			\$14,828			Jaime Rivera	
			Consultores Especializados en Desarrollo de asistencias tecnicas	Consultores Especializados en diferentes areas	4 Asistencias Tecnicas desarrolladas por consultores especializados	4 Asistencias Tecnicas desarrolladas por consultores especializados	0%		5%				9	9	9	9	9	9	9	9	9		\$0		Jaime Rivera	

PLAN DE TRABAJO ANUAL 2012 MINISTERIO DE ECONOMIA																										
<div>Ministerio de Economía</div> <div></div> <div>EL SALVADOR</div> <div>GOBIERNO DE LA REPUBLICA</div>			Área Ministerial: Despacho del Viceministro de Comercio e Industria																							
			Dirección: Innovación y Desarrollo Tecnológico						Responsable		Ing. Yax Canossa Humberstone															
			Gerencias / Unidades: Proyectos Especiales						Responsable		Ing. Ricardo Salinas															
			Periodo de Ejecución: 2012																							
(1) Código			(2) Proyecto y Actividades	(3) Meta y Unidad de Medida	(4) Indicador de resultados	(5) Medio de Verificación	(6) Indicador de Impacto	(7) Costo Porcentual	(8) Peso ponderado proyecto	(9) Peso ponderado actividad	(10) Distribución de Metas y Actividades												(11) Fuente de Financiamiento (\$)			(12) Responsable
AE	PR	No.									Trimestre 1			Trimestre 2			Trimestre 3			Trimestre 4			Ppto Ord.	Ppto. E ord.	F. Ext	
											E	F	M	A	M	J	J	A	S	O	N	D				
			Proyecto de Atraccion de tecnicos y profesionales (PATP)	Atraer profesionales Salvadoreños radicados en el exterior y extranjeros, que ejerzan en las diversas areas y temas de los sectores estrategicos definidos como prioridad en El Salvador	45 expertos atraidos y 45 pymes, instituciones y/o academias beneficiadas	15 expertos atraidos al año 15, pymes, instituciones y/o academias beneficiadas al año	35%		5%			1	1	2	2	2	2	1	2	1	1		\$113,333		Jaime Rivera	11333.3333
			Desarrrrollar una base de instituciones consultoras, universidades, proyectos que apoyen el proyecto con asistencias tecnicas	2 PROYECTOS MENSUALES ASESORADOS POR INSTITUCIONES DE APOYO	2 PROYECTOS MENSUALES ASESORADOS POR INSTITUCIONES DE APOYO	PROYECTOS ASESORADOS			5%			5	5	4	4	4	5	4	5	5					Jaime Rivera	
			Instituciones gubernamentales que apoyen en el desarrollo de proyectos	2 PROYECTOS MENSUALES ASESORADOS POR INSTITUCIONES GUBERNAMENTALES CON LAS QUE SE TRABAJE DE MANERA CONJUNTA	2 PROYECTOS MENSUALES ASESORADOS POR INSTITUCIONES GUBERNAMENTALES CON LAS QUE SE TRABAJE DE MANERA CONJUNTA	REPORTE DE PROYECTOS ASESORADOS POR INSTITUCIONES GUBERNAMENTALES						2	2	2	2	2	2	2	2	2					Jaime Rivera	
		4	SISTEMA DE SEGUIMIENTO Y EVALUACION DE PROYECTOS																			\$14,828			Jaime Rivera	
			Seguimiento y evaluacion de impacto del proyecto	Seguimiento a proyectos	Seguimiento por proyecto por seis meses (3 veces)	Informe de seguimiento por proyecto por seis meses (3 veces)			5%					1		1				1			80000		Jaime Rivera	
											59312			265333			324645									
											14828															

NOTA: Todas las metas Estratégicas serán las primeras programadas en el Plan Anual de Trabajo.

Plan anual CP 2012

PLAN DE TRABAJO ANUAL 2012 MINISTERIO DE ECONOMIA																										
			Área Ministerial: Despacho del Viceministro de Comercio e Industria																							
			Dirección: Innovación y Desarrollo Tecnológico						Responsable		Ing. Yax Canossa Humberstone															
			Gerencias / Unidades: Capacitación						Responsable		Ing. Juan Diego Portillo															
			Periodo de Ejecución: 2012																							
(1) Código			(2) Proyecto y Actividades	(3) Meta y Unidad de Medida	(4) Indicador de resultados	(5) Medio de Verificación	(6) Indicador de Impacto	(7) Costo Porcentual	(8) Peso ponderado proyecto	(9) Peso ponderado actividad	(10) Distribución de Metas y Actividades												(11) Fuente de Financiamiento (\$)			(12) Responsable
AE	PR	No.									Trimestre 1			Trimestre 2			Trimestre 3			Trimestre 4			Ppto Ord.	Ppto. E ord.	F. Ext	
											E	F	M	A	M	J	J	A	S	O	N	D				
		1	Contratacion de 3 Consultores técnicos especializados	3 Consultores contratados	3 Consultores contratados	Contrato		100%				2	1										\$14,828	\$49,500		Juan Diego Portillo
		2	Capacitaciones en Presenciales en Innovación	60 Capacitaciones Presenciales en Innovación	1365 Empresas Capacitadas en Innovación	Informe		100%															\$14,828	\$67,000		
			Tema: Productos y servicios	9 Capacitaciones	225 Empresas Capacitadas	Informe		15%					1	1	1	1	1	1	1	1	1					Juan Diego Portillo
			Tema: Cadena Logística	9 Capacitaciones	210 Empresas Capacitadas	Informe		15%				1	1	2			2		2	1						Juan Diego Portillo
			Tema: Propuesta de Valor	12 Capacitaciones	255 Empresas Capacitadas	Informe		20%				2			2		2		2		2					Juan Diego Portillo
			Tema: Comercialización	9 Capacitaciones	225 Empresas Capacitadas	Informe		15%					2	1		1	1	1	1	1						Juan Diego Portillo
			Tema: Tecnologías habilitantes	9 Capacitaciones	180 Empresas Capacitadas	Informe		15%				1	2	1		1		1	2			1				Juan Diego Portillo
			Tema: Tecnología de producción	12 Capacitaciones	270 Empresas Capacitadas	Informe		20%					2	1		1	2		2	1	2	1				Juan Diego Portillo
		3	Capacitaciones en línea en Innovación	18 Capacitaciones en línea en Innovación	435 Empresas Capacitadas en Innovación	Informe		100%															\$15,968	\$18,000		
			Capacitaciones para Diversificar la Producción	6 Capacitaciones	150 Empresas Capacitadas	Informe		33%				1		1		1		1		1		1				Juan Diego Portillo
			Capacitaciones para Aumentar el Valor Agregado de los Productos Salvadoreños	6 Capacitaciones	135 Empresas Capacitadas	Informe		33%					1		1		1	1		1		1				Juan Diego Portillo
			Capacitaciones para Incrementar el Grado Tecnológico de los productos Salvadoreños	6 Capacitaciones	150 Empresas Capacitadas	Informe		33%				1		1		1	1	1		1		1				Juan Diego Portillo
		4	Capacitaciones en Desarrollo Tecnológico	50 Capacitaciones en Desarrollo Tecnológico	1200 Empresas Capacitadas en Desarrollo Tecnológico	Informe		100%															\$14,828	\$81,000		
			Adopción Tecnológica	15 Capacitaciones	375 Empresas Capacitadas	Informe		29%				1	1	2		3	2		3	1	1	1				Juan Diego Portillo
			Absorción Tecnológica	15 Capacitaciones	360 Empresas Capacitadas	Informe		29%				1	1	1	2	1	2	1	1	1	3	1				Juan Diego Portillo
			Transferencia Tecnológica	15 Capacitaciones	375 Empresas Capacitadas	Informe		29%					1	2	1	1	1	3	1	1	3	1				Juan Diego Portillo
			Desarrollo Propio de Tecnología	5 Capacitaciones	90 Empresas Capacitadas	Informe		13%				1			1		1		1		1		1			Juan Diego Portillo
		5	Centro de Transferencia Tecnológica	50 Capacitaciones en Transferencia Tecnológica	1700 Capacitaciones a demanda			100%															\$14,828			
			Capacitación a demanda para sectores estratégicos	25 capacitaciones	850 Empresas capacitadas	Informe		66%				2	2	2	2	3	3	3	3	3	2			\$48,200		
			Capacitación a demanda para sectores estratégicos en línea	25 capacitaciones	850 Empresas capacitadas	Informe		33%				2	2	3	3	3	2	2	2	3	3	3			\$24,000	
		6	Extensionistas Tecnológica	10 Extensionistas Formados	10 Extensionistas Insertados	Informe		100%														10	\$14,828	\$110,000		Juan Diego Portillo
		7	Capacitación formador de formadores en innovación	1 Diplomado	30 instructores entrenados	Estadística del Evento		100%															\$14,828			

		\$166,249	\$777,700
NOTA: Todas las metas Estratégicas serán las primeras programadas en el Plan Anual de Trabajo.	Empresas =4,700	\$943,949	

[illegible]

NOTA: Todas las metas Estratégicas serán las primeras programadas en el Plan Anual de Trabajo.

362004	775000
228552	
133452	
14828	

Total

731018