



MINISTERIO
DE ECONOMÍA

POI 2021

Informe de seguimiento al mes de junio

Conoce más sobre la ejecución de tu PAT, ingresa a:

SISPLAN

Programación, informe y reportes

DASHBOARD SISPLAN

Seguimiento



Contenido

Acrónimos	3
Presentación	4
I. Consideraciones metodológicas para evaluación de cumplimiento	5
II. Cumplimiento de los Indicadores Claves del Desempeño de las unidades organizativas a junio 2021	7
III. Cumplimiento del POI 2021 al mes de junio	10
Porcentajes de cumplimiento de los PAT por unidad organizativa	10
Porcentajes de cumplimiento de los proyectos estratégicos y operativos.....	11
Causas de porcentajes de cumplimiento menor o igual al 50% de los proyecto al mes de junio	12
Causas de porcentajes de cumplimiento mayor al 50% y menor al 80% de la meta al mes de junio.....	13
Cumplimiento de los proyectos compartidos.....	14
IV. Principales logros alcanzados por eje estratégico al mes de junio según estrategia/	16
Eje Estratégico 1: Impulso de la innovación y la competitividad empresarial	16
Eje Estratégico 2: Impulso del Comercio Exterior.....	18
Eje Estratégico 3: Profundización de la Integración Económica	20
Eje Estratégico 4: Facilitación de las Inversiones.....	20
Eje Estratégico 5: Fortalecimiento del Sistema Estadístico Nacional	21
Eje Estratégico 6: Regulación y Vigilancia de Mercados.....	21
Eje Estratégico 7: Excelencia Operacional.....	23
V. Ejecución presupuestaria al mes del informe	24





Acrónimos

ACRÓNIMO	DESCRIPCIÓN
DM	Despacho Ministerial
UAIP	Unidad de Acceso a la Información Pública
DC	Comunicaciones
UG	Unidad de Género
UAI	Unidad de Auditoría Interna
UA	Unidad Ambiental
DPDI	Planificación y Desarrollo Institucional
DAJ	Asuntos Jurídicos
CE	Cooperación Externa
DGIC	Dirección General de Innovación y Competitividad
DIPCE	Innovación Productiva y Competitividad Empresarial
DIPE	Inteligencia y Política Económica
DIGECI	Dirección General de Comercio Exterior e Inversiones
POLICOM	Política Comercial
DATCO	Administración de Tratados Comerciales
DI	Inversiones
OMC-OMPI	Representación Permanente Ministerio de Economía ante OMC-OMPI
DIGESTYC	Dirección General de Estadística y Censos
DHM	Dirección de Hidrocarburos y Minas
SOM	Superintendencia de Obligaciones Mercantiles
UFE	Unidad de Firma Electrónica
DGGO	Dirección General de Gestión Operativa
UFI	Unidad Financiera Institucional
UACI	Unidad de Adquisiciones y Contrataciones Institucional
DTH	Talento Humano
DTI	Tecnologías de la Información
DA	Administración





Presentación

El Plan Operativo Institucional (POI) 2021, fue elaborado con base al Plan Anual de Trabajo (PAT) de las 26 unidades del Ministerio de Economía, tomando en cuenta la Ley General de Presupuesto del estado para el presente año y el Plan Estratégico Institucional (PEI) 2020-2024, el cual articula seis ejes estratégicos y un eje transversal, definidos para alcanzar los objetivos misionales del periodo, a través de doce objetivos estratégicos y veintitrés estrategias.

El seguimiento al POI 2021 retoma los PAT de las unidades organizativas, de conformidad a la programación de 91 proyectos (36 estratégicos y 55 operativos), los cuales operativizan las estrategias para avanzar hacia los objetivos del periodo, impulsando la innovación, la competitividad empresarial, el comercio exterior, profundizando la integración económica en la región centroamericana, la facilitación de las inversiones en el país, el fortalecimiento del Sistema Estadístico Nacional, la regulación y vigilancia de mercados y la excelencia operacional del Ministerio de Economía.

Por otra parte, el presente documento incluye el informe de cumplimiento de los 41 Indicadores Claves de Desempeño (KPI), establecidos por las unidades, de conformidad a los objetivos que persigue su gestión. Estos indicadores se miden trimestralmente.

Respecto al eje transversal “Excelencia Operativa” incluye dos proyectos compartidos que recogen las intervenciones programadas por 24 unidades en el proyecto “7.11.5.1-E. Creación de las bases para implementar un sistema de gestión de calidad” y 7 unidades en el proyecto “7.11.1.1.1. 3-E.Mejora Regulatoria Institucional”. No obstante lo anterior, es importante indicar que a estos proyectos compartidos, las actividades programadas por cada unidad organizativa tienen seguimiento individual.

El seguimiento de las metas a los PAT 2021 se realiza por medio de la información que cada una de las unidades organizativas ingresa mensualmente al Sistema de Información y Seguimiento de Planes (SISPLAN), herramienta informática a través del cual la DPDI recopila la información sobre la ejecución de los planes y es la base del informe mensual de avance en la ejecución del POI; la verificación del cumplimiento de los indicadores de los proyectos se realiza mensualmente y para los indicadores clave de desempeño, de manera trimestral. Es importante indicar, que cada unidad organizativa es responsable de la evidencia que adjunte en SISPLAN respecto al logro alcanzado.

Por lo anterior, este documento refleja el grado de cumplimiento de la ejecución acumulada al mes de junio de las acciones contenidas en el POI 2021, y se estructura a través de los siguientes apartados:

- I. Consideraciones metodológicas para evaluación del cumplimiento de las proyectos e indicadores;
- II. Cumplimiento de los Indicadores Claves del Desempeño de las unidades organizativas a junio 2021
- III. Cumplimiento del POI 2021 al mes de junio-
- IV. Principales logros alcanzados por eje estratégico, al mes de junio según estrategia, y
- V. Ejecución presupuestaria al mes del informe.

Como instrumento para realizar seguimiento a la ejecución del PAT, se recomienda el uso del DASHBOARD de SISPLAN en el siguiente enlace <http://aplicativos.minec.gob.sv/tablero>.





I. Consideraciones metodológicas para evaluación de cumplimiento

Para los efectos de este informe, se debe tener en cuenta que:

- La DPDI retoma la información que los representantes de cada unidad organizativa presentan mensualmente; así también, de manera sucinta los principales logros y las razones del incumplimiento de las metas programadas, cuando éstas surjan.
- El informe del POI, recopila la información que cada unidad organizativa haya ingresado en SISPLAN, en caso contrario el cumplimiento de las metas programadas no se verán reflejadas en el presente informe.
- La Dirección de Planificación y Desarrollo Institucional elabora Informes acumulados de ejecución del POI, con el propósito de retroalimentar mensualmente a sus ejecutores y de manera trimestral al Despacho Ministerial.
- Los cumplimientos reportados por las unidades organizativas que sean mayores al 100% son ajustados automáticamente por SISPLAN para representarlos con el 100%.

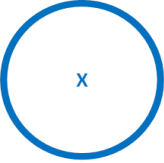
Crterios indicativos de cumplimiento de proyectos

La valoración de los proyectos, se basa en la aplicación de la técnica de la colorimetría, mediante la cual se estima el porcentaje de cumplimiento de las metas programadas en el POI2021, de acuerdo a:

COLORES	ESTADO DE AVANCE	RESULTADO	INTERPRETACIÓN
	Si la ejecución del proyecto es inferior o igual al 50% de la meta programada al periodo de la evaluación.	Crítico: El desempeño necesita ser mejorado sustancialmente para alcanzar la meta.	Se requiere análisis y toma de acciones para reorientar la ejecución del proyecto, a fin de alcanzar las metas previstas
	Si la ejecución del proyecto es superior al 50% e inferior al 80% de la meta programado al periodo de la evaluación.	En riesgo de cumplimiento: Nivel de desempeño del proyecto, se encuentra en el límite de control previsto	Es necesario analizar la gestión realizada y buscar las causas de este estado para impulsar acciones que permitan incrementar los niveles de ejecución.
	Si la ejecución del proyecto se establece entre el rango superior o igual al 80% hasta el 100% de la meta programada al periodo de la evaluación.	Satisfactorio: Nivel de desempeño satisfactorio, cumpliendo las expectativas previstas.	La acción se encuentra en un buen nivel de cumplimiento, se debe continuar de manera constante para mantener y/o mejorar los resultados.
	Si la ejecución del proyecto excede el 100% de la meta programada al periodo de la evaluación.	Muy satisfactorio: Nivel de desempeño del proyecto muy satisfactorio, con porcentajes de ejecución mayores al 100%	El cumplimiento es muy satisfactorio. Se debe mantener esa constante para mantener los resultados y analizar las causas de la sub-programación para los ajustes futuros.
	Si la programación y ejecución acumulada del proyecto es igual a cero al periodo de la evaluación.	Aceptable: Su programación no ha dado inicio y no se tienen avances en el proyecto	No se ha tenido ejecución y se está conforme a la programación


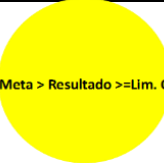

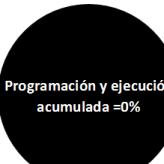




COLORES	ESTADO DE AVANCE	RESULTADO	INTERPRETACIÓN
	Suspendido	Valido: El proyecto ya no es parte del Plan Anual de Trabajo de la Unidad organizativa	Suspensión de ejecución de proyectos debido a fuerza mayor o fuera del alcance de la Unidad Organizativa responsable.

Criterios indicativos de cumplimiento de Indicadores claves del desempeño

La valoración de los Indicadores Claves de Desempeño, se realizará trimestralmente de conformidad a los siguientes parámetros y colorimetría aplicada:

COLORES	ESTADO DE AVANCE	RESULTADO	INTERPRETACIÓN
	Si al momento de la evaluación el dato del Indicador Clave de Desempeño es menor que el Límite de Control (Lim. C.) .	Crítico: El desempeño del indicador necesita ser mejorado sustancialmente para alcanzar el umbral establecido.	Se requiere análisis y toma de acciones para reorientar la ejecución del proyecto, a fin de alcanzar el umbral establecido
	Si al momento de la evaluación el dato del Indicador Clave de Desempeño es mayor o igual que el límite de control (Lim. C.) y menor que la meta prevista.	En riesgo de cumplimiento: Nivel de desempeño del indicador, se encuentra en el límite de control previsto	Es necesario analizar la gestión realizada y buscar las causas de este estado para impulsar acciones que permitan incrementar los niveles de ejecución del umbral establecido
	Si al momento de la evaluación el dato del Indicador Clave de Desempeño iguala o excede la meta definida .	Satisfactorio: Nivel de desempeño satisfactorio, cumpliendo las expectativas previstas.	El resultado del indicador se encuentra en un buen nivel de cumplimiento, se debe continuar de manera constante para mantener el cumplimiento del umbral
	Si al momento de la evaluación el dato de la programación y ejecución acumulada es igual a cero .	Aceptable: Su programación no ha dado inicio y no se tienen avances	No se ha tenido ejecución y se está conforme a la programación



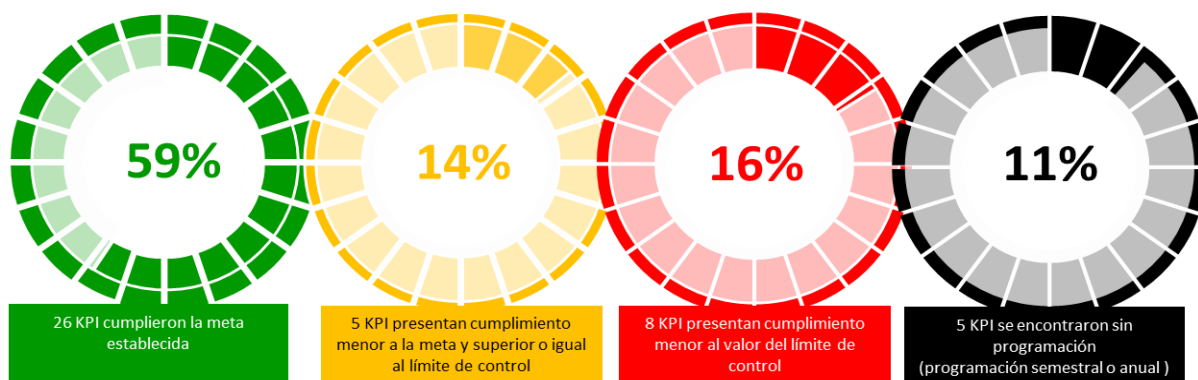
II. Cumplimiento de los Indicadores Claves del Desempeño de las unidades organizativas a junio 2021

En el Plan Operativo Institucional del presente año, 22 de las 26 unidades organizativas definieron 44 indicadores claves de que miden su desempeño. Las cuatro unidades que no han programado indicadores para este periodo son: la Dirección General de Comercio Exterior e Inversiones, Dirección General de Innovación y Competitividad, Dirección General de Gestión Operativa y la Unidad de Firma Electrónica. La Dirección de Comunicaciones programó sus indicadores claves de desempeño a partir del II trimestre de este año¹.

Cumplimiento institucional de los indicadores claves de desempeño

La evaluación del cumplimiento de estos indicadores indica que el 59 % (26) de los indicadores han cumplido la meta del periodo (verde blanco); el 14% (6) indicadores han tenido una ejecución igual o mayor al Límite de Control, pero menor a la meta del indicador (amarillo/blanco) y el 16% (7) de los indicadores reportan una ejecución menor al límite de control del indicador (rojo/blanco), y finalmente el 11% (5) indicadores no han programado metas para el segundo trimestre del 2021.

Informe de cumplimiento de los Indicadores Claves de Desempeño Trimestre II



Cumplimiento de los Indicadores Claves de Desempeño (KPI) por unidad organizativa

En la siguiente tabla se muestra el cumplimiento de los indicadores de desempeño definidos por las 22 unidades organizativas del Ministerio de Economía que han programado Indicadores Claves de Desempeño.

No.	Unidad	Resultado >= Meta	Metas > Resultado >= Lim. C.	Resultado < Lim. C.	Programación y ejecución = 0	Total
1	Política Comercial				1	1
2	Dirección de Administración de Tratados Comerciales	1				1
3	Representación Permanente del MINEC ante la OMC y la OMPI	1	1			2
4	Inversiones	1				1
5	Innovación Productiva y Competitividad Empresarial	2	1		1	4
6	Inteligencia y Política Económica		1			1
7	Unidad Financiera Institucional	1				1
8	Unidad de Adquisiciones y Contrataciones Institucional	1				1
9	Talento Humano	2				2
10	Tecnologías de la Información	2			1	3
11	Administración		1			1
12	Dirección General de Estadística y Censos	1				1

^{1/} A partir del mes de junio, la Unidad de Comunicaciones programó tres indicadores claves que miden su desempeño, pasando de 41 a 44 indicadores claves del desempeño de 22 unidades organizativas del Ministerio.



No.	Unidad	Resultado >= Meta	Metas > Resultado >= Lim. C.	Resultado < Lim. C.	Programación y ejecución=0	Total
13	Dirección de Hidrocarburos y Minas	5	1	1		7
14	Superintendencia de Obligaciones Mercantiles	1				1
15	Unidad de Acceso a la Información Pública	1				1
16	Dirección de Asuntos Jurídicos	1				1
17	Unidad de Auditoría Interna	1			1	2
18	Cooperación Externa	1				1
19	Planificación y Desarrollo Institucional	2	1			3
20	Unidad de Género				1	1
21	Comunicaciones			3		3
22	Unidad Ambiental	2		3		5
Total		26	6	7	5	44
%		59%	14%	16%	11%	100%

Indicadores con ejecución menor al Límite de Control definido

Los indicadores que no alcanzaron el Límite de Control en el segundo trimestre, se detallan en la tabla siguiente con la justificación respectiva:

No.	Indicador	Unidad responsable	Unidad de medida	II Trimestre			Justificación
				Límite de Control	Meta	cumplimiento	
1	4.2.6.0. Correlación entre el tiempo real de respuesta y el tiempo proyectado para los diferentes tramites de autorizaciones. (Sector Minero)	Dirección de Hidrocarburos y Minas	Porcentaje urbano	96	97	0.00%	En el trimestre se informa el ingreso de 5 solicitudes del sector minero, las cuales están en procesos de trámite por lo que no es posible medir la correlación entre el tiempo real de respuesta y el tiempo proyectado para los trámites del sector minero.
2	5.0.1.0 Tasa de variación del consumo institucional de Energía.	Unidad Ambiental	Porcentaje	0.1	2	0.00%	No se alcanzó la meta. Se ha tenido un incremento apreciable de la energía eléctrica, principalmente por el uso de aire acondicionado, oficinas con puertas y ventanas abiertas con el aire en uso y falta de regulación de valor de temperatura y horarios de uso. A lo anterior se le suma, la falta de buenas prácticas como luz encendidas en áreas no ocupadas, el no uso de luz natural, equipo ofimático encendido sin uso, la falta de desconexión de quipos, entre otros.
3	5.0.2.0 Tasa de variación del consumo institucional de agua.	Unidad Ambiental	Porcentaje	0.1	2	0.00%	No se alcanzó la meta, principalmente por el uso inadecuado del recurso como hábitos inadecuados en las prácticas de higiene (lavado de manos, dientes y trastos, uso de sanitarios). Igualmente no se tiene un programa de vigilancia de fugas y las que se identifican, se tarda en su reparación. Con respecto a la limpieza, no se controla el uso de agua en el lavado de los sanitarios, lavamanos, piso e implementos de limpieza, como trapeadores.
4	5.0.3.0 Tasa de variación del consumo institucional de papelería.	Unidad Ambiental	Porcentaje	0.1	3	0.00%	No se alcanzó la meta. Lo anterior puede deberse a actividades no rutinarias que demandaron mayor uso de papel; así mismo. Se recomienda implementar la digitalización de comunicación interna, buenas prácticas en la generación de documentos: revisión en pantalla, reducción de márgenes y tamaño de letra, impresión de documentos finales, a doble cara, entre otros.





No.	Indicador	Unidad responsable	Unidad de medida	II Trimestre			Justificación
				Límite de Control	Meta	cumplimiento	
5	5.0.23.0 Cobertura comunicacional en la gestión institucional	Comunicaciones	Porcentaje	65	95	0.00%	La unidad no informó los resultados del indicador clave de desempeño correspondiente al II trimestre.
6	5.0.24.0 Percepción de la eficacia en la comunicación interna	Comunicaciones	Porcentaje	70	85	0.00%	La unidad no informó los resultados del indicador clave de desempeño correspondiente al II trimestre.
7	5.0.25.0 Aumentar el posicionamiento de marca en redes sociales (Tráfico Web)	Comunicaciones	Porcentaje	2	3	0.00%	La unidad no informó los resultados del indicador clave de desempeño correspondiente al II trimestre.

Indicadores con ejecución igual al Límite de Control y menor a la meta definida

Los indicadores cuya ejecución es mayor o igual al límite de control de indicador pero menor a la meta programada para el segundo trimestre, se detallan en la tabla siguiente con la justificación respectiva:

No.	Indicador	Unidad responsable	Unidad de medida	II Trimestre			Justificación
				Límite de Control	Meta	cumplimiento	
1	5.0.20.0 Disponibilidad de la Flota Vehicular	Administración	Porcentaje	65	75	66.20	Se atendieron en el trimestre 2,515 misiones oficiales. Se cuenta con 87 vehículos del MINEC y algunos no están disponibles para cumplir misiones oficiales ya que están en reparaciones en taller.
2	2.0.3.0 Fondos de cofinanciamiento aprobados para proyectos productivos del sector empresarial.	Innovación Productiva y Competitividad Empresarial	Porcentaje	8	25	14.00	Para el segundo trimestre de 2021 se tenía programado aprobar un total de 21 iniciativas con fondos GOES, de las cuales aún no se ha logrado colocar debido a que las convocatorias se lanzaron a finales de mayo e inicios de junio. Nota: El porcentaje de avance reflejado viene acumulado y corresponde a la ejecución lograda al trimestre I con fondos BID; lo que permite reflejar el alcance del límite de control mínimo esperado al II trimestre.
3	2.0.1.0 Empresas fortalecidas en productividad y competitividad en sus negocios.	Inteligencia y Política Económica	Número	10	20	10.00	La DPDI observó el resultado del indicador y la unidad no subsanó la observación en el tiempo previo a la presentación del informe. Nota: El porcentaje de avance reflejado viene acumulado y corresponde a la ejecución lograda al trimestre I; lo que permite reflejar el umbral del límite de control mínimo esperado al II trimestre.
4	5.0.17.0 Porcentaje de componentes normativos de calidad implementados	Planificación y Desarrollo Institucional	Porcentaje	22	28	22.00	No se logró la ejecución del indicador debido a situaciones emergentes surgidas en la operatividad institucional, limitando el logro de las acciones previstas en consideración al orden secuencial de éstas para obtener los resultados deseados.
5	1.0.2.0 Cooperación concretada	Representación del MINEC ante la OMC y la OMPI	Porcentaje	75	100	85.00	Se redujo el número de actividades de cooperación ya que no se concretaron las invitaciones sobre las cuales se tenía expectativas para realizar gestión
6	4.0.3.0 Correlación entre tiempo real de respuesta y el tiempo	Dirección de Hidrocarburos y Minas	Porcentaje urbano	0.77	0.7	0.72	En el mes de febrero el indicador fue 0.60, el mes de mayo fue de 1,00 y en el mes de junio

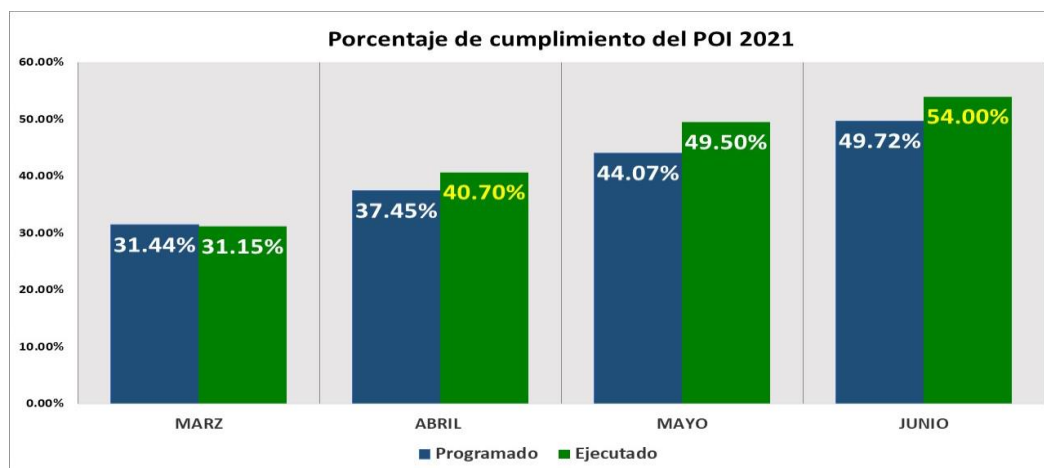




No.	Indicador	Unidad responsable	Unidad de medida	II Trimestre			Justificación
				Límite de Control	Meta	cumplimiento	
	proyectado para los diferentes tramites de autorizaciones.(Mercado del Sector Hidrocarburos)						fue de 0,56. Obteniendo un promedio total de 0.72.

III. Cumplimiento del POI 2021 al mes de junio

El POI en el mes de junio alcanzó una ejecución mayor al 100 % de la programación, es decir, se logró en acumulado una ejecución del 54%, porcentaje que supera en un 4.28 % la programación acumulada establecida en un 49.72 % para el mes del informe. En el siguiente gráfico se muestra el alcance de la ejecución del POI al cierre del primer trimestre y la ejecución acumulada reportada en abril, mayo y junio.



Porcentajes de cumplimiento de los PAT por unidad organizativa

Al mes de junio de las 26 unidades organizativas 15 (58 %) han ejecutado un porcentaje mayor al 100% de la programación; 8 unidades (31 %) cumplieron entre el 80% y 100% de lo programado y 3 unidades (12%) muestra una ejecución superior al 50% y menor al 80%.

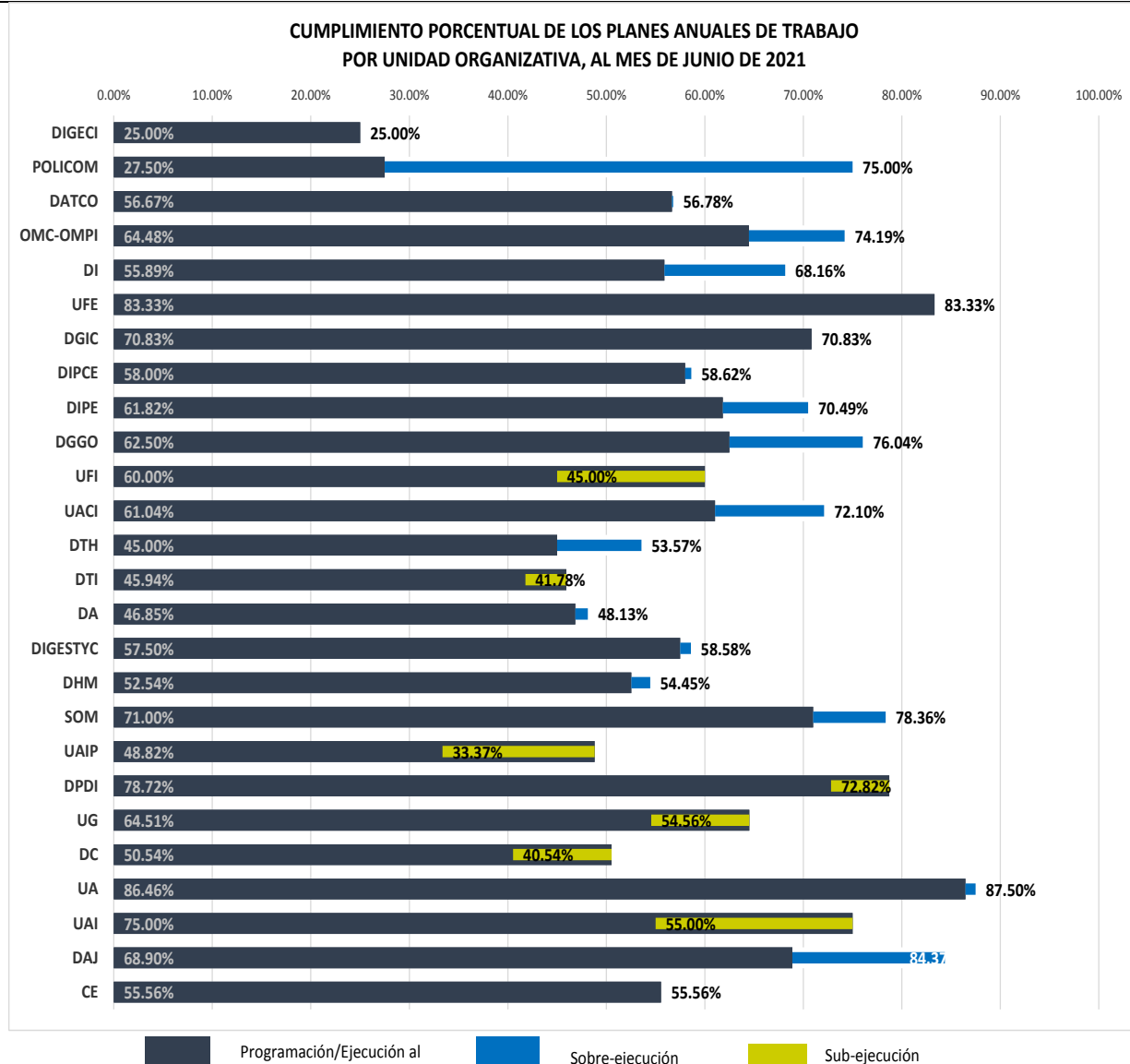
Programación y ejecución acumulada de los PAT por mes según unidad organizativa

UNIDAD	I TRIMESTRE		ABRIL		MAYO		JUNIO		CUMPLIMIENTO
	PROGRAMADO	EJECUTADO	PROGRAMADO	EJECUTADO	PROGRAMADO	EJECUTADO	PROGRAMADO	EJECUTADO	
DIGECI	0.00%	0.00%	25.00%	25.00%	25.00%	25.00%	25.00%	25.00%	100.00%
POLICOM	0.00%	75.00%	30.00%	100.00%	55.00%	100.00%	27.50%	75.00%	ADELANTO
DATCO	26.61%	26.80%	47.81%	47.97%	49.00%	49.16%	56.67%	56.78%	ADELANTO
OMC-OMPI	45.78%	47.95%	52.65%	61.91%	56.32%	69.59%	64.48%	74.19%	ADELANTO
DI	33.25%	43.44%	36.59%	52.10%	41.79%	60.09%	55.89%	68.16%	ADELANTO
UFE	50.00%	100.00%	66.67%	100.00%	100.00%	83.33%	83.33%	83.33%	100.00%
DGIC	65.00%	65.00%	65.00%	65.00%	65.00%	65.00%	70.83%	70.83%	100.00%
DIPCE	43.16%	41.89%	44.38%	46.98%	54.68%	55.77%	58.00%	58.62%	ADELANTO
DIPE	41.00%	26.67%	45.18%	33.16%	57.69%	67.51%	61.82%	70.49%	ADELANTO
DGGO	25.00%	66.02%	33.71%	67.71%	47.37%	68.75%	62.50%	76.04%	ADELANTO
UFI	35.00%	25.00%	41.66%	31.66%	48.34%	38.34%	60.00%	45.00%	75.00%
UACI	35.39%	54.83%	39.87%	55.45%	46.83%	62.44%	61.04%	72.10%	ADELANTO
DTH	41.67%	58.33%	38.89%	47.22%	40.28%	52.78%	45.00%	53.57%	ADELANTO
DTI	16.45%	27.56%	22.70%	24.79%	27.03%	29.12%	45.94%	41.78%	90.94%
DA	24.66%	24.66%	25.85%	25.85%	27.04%	27.04%	46.85%	48.13%	ADELANTO
DIGESTYC	25.89%	25.32%	42.06%	44.30%	47.41%	52.40%	57.50%	58.58%	ADELANTO
DHM	30.79%	30.68%	38.05%	39.85%	45.32%	49.40%	52.54%	54.45%	ADELANTO
SOM	44.53%	55.41%	55.68%	66.10%	66.02%	69.65%	71.00%	78.36%	ADELANTO
UAIP	28.03%	37.90%	38.53%	52.74%	42.78%	59.63%	48.82%	33.37%	68.35%





UNIDAD	I TRIMESTRE		ABRIL		MAYO		JUNIO		CUMPLIMIENTO
	PROGRAMADO	EJECUTADO	PROGRAMADO	EJECUTADO	PROGRAMADO	EJECUTADO	PROGRAMADO	EJECUTADO	
DPDI	62.33%	56.72%	60.76%	61.29%	63.20%	64.02%	78.72%	72.82%	92.51%
UG	43.22%	52.22%	49.83%	65.28%	64.52%	63.33%	64.51%	54.56%	84.58%
DC	24.41%	24.41%	33.02%	33.02%	43.48%	53.48%	50.54%	40.54%	80.21%
UA	63.89%	69.44%	83.73%	86.11%	84.43%	86.81%	86.46%	87.50%	ADELANTO
UAI	75.00%	75.00%	60.42%	61.46%	72.50%	51.67%	75.00%	55.00%	73.33%
DAJ	45.83%	59.71%	53.78%	69.27%	58.65%	78.01%	68.90%	84.37%	ADELANTO
CE	37.50%	37.50%	41.67%	41.67%	43.75%	43.75%	55.56%	55.56%	100.00%



Porcentajes de cumplimiento de los proyectos estratégicos y operativos

La valoración del cumplimiento del POI y de los Planes Anuales de Trabajo (PAT) de las unidades organizativas, se establece a partir del cumplimiento de indicadores y metas de las actividades de los proyectos.

De acuerdo a los resultados reportados en SISPLAN por las 26 unidades organizativas, al mes de junio se observa que de los 91 proyectos (estratégicos y operativos) programados en el POI, 44 presentan un cumplimiento superior al 100% de la programación al periodo que se informa; 32 presentan una ejecución en el rango de entre el 80% y 100% de la programación; cinco (5) tienen una ejecución mayor al 50% y menor al 80% de la meta programado; dos (2) muestran un cumplimiento igual o inferior al 50% de lo programado y 8 proyectos no tienen metas programadas al mes que se informa.





Ejecución acumulada de los proyectos según criterios de evaluación

Criterios de evaluación del cumplimiento de los proyectos	Total proyectos	%	Proyecto Estratégicos	%	Proyectos Operativos	%
La ejecución excede el 100% la programación al periodo	44	48%	16	44%	28	51%
Si la ejecución del proyecto se establece entre el rango mayor o igual al 80% hasta el 100% de la meta programada en el periodo	32	35%	11	31%	21	38%
La ejecución es mayor al 50% y menor al 80% de la meta programado al periodo.	5	5%	2	6%	3	5%
La ejecución es menor o igual al 50% de la meta programada al periodo de la evaluación.	2	2%	2	6%	0	0%
Sin programación al mes del informe	8	9%	5	14%	3	5%
Total proyectos del POI 2020	91	100%	36	100%	55	100%

En la siguiente tabla se listan los principales proyectos que no han alcanzado las metas programadas, de conformidad a los criterios de evaluación del cumplimiento en el periodo de evaluación.

Causas de porcentajes de cumplimiento menor o igual al 50% de los proyecto al mes de junio

No.	Proyecto	Unidad Organizativa	Indicador no cumplido	Descripción de la Causa
1	Proyecto 1.3.2.2.12 E Programa de apoyo para la implementación de proyectos de Innovación y Competitividad empresarial.	Innovación Productiva y Competitividad Empresarial	12.2.1. Aprobar iniciativas de Fast Track y proyectos en las líneas de apoyo de FONDEPRO con fondos GOES	En el segundo trimestre se programó la aprobación de 21 iniciativas de Fast Track. No se ha logrado dicha meta debido a que el lanzamiento de los concursos se realizó a finales del mes de mayo 2021. Al cierre del mes de junio, se tiene un total de 11 empresas con solicitud de cofinanciamiento y se gestiona con los equipos de trabajo para colocar los recursos programados durante los meses de julio y octubre 2021.
			12.3.1. Convocatorias diseñadas y lanzadas (fondos BID)	La convocatoria se programó para el mes de marzo, fecha en el que no realizó. Al mes de junio la unidad informa que <i>se está trabajando una nueva edición del concurso Reconvirtiendo El Territorio, con la finalidad de lograr colocar en una sola convocatoria todas las iniciativas que se tienen programadas para el segundo semestre 2021</i> y cumplir con la meta establecida en el plan de trabajo.
2	Proyecto 5.7.3.3.1.E Actualización de la base estadística nacional	Dirección General de Estadística y Censos	Indicador 1.1.1. Planes elaborados para la ejecución de los Censos nacionales	Las metas de este indicador se programaron para marzo y junio de este año, pero no se han cumplido. En junio se informó que la planificación de la ejecución de los censos nacionales se han retrasado debido a que no se cuenta con la decisión de alto nivel, sin embargo, se avanza en los procesos preparatorios que están al alcance de la DIGESTYC.





Causas de porcentajes de cumplimiento mayor al 50% y menor al 80% de la meta al mes de junio.

No.	Proyecto	Unidad Organizativa	Indicador no cumplido	Descripción de la Causa
1	Proyecto 1.1.1.1.4. E Nación Digital: Apoyo al ecosistema nacional de innovación para la exportación, inversión y promoción de productos y servicios digitales y tecnológicos.	Innovación Productiva y Competitividad Empresarial	4.2.1. Convocatorias de cofinanciamiento impulsadas	Las metas de este indicador se programaron para los meses de marzo y junio. Se cumplió la meta de junio, con el lanzamiento de la convocatoria "Proyéctate Digital", pendiente de cumplimiento de la meta prevista debido a la no ejecución de marzo.
			4.4.1. Espacio de diálogo implementado	No se cumplió la meta del indicador a mayo y en junio se reportan avances en relación al indicador, pero no se ha alcanzado la meta, indicado que el evento de lanzamiento del espacio se reprogramó por el alcance y proyección de la actividad.
2	Proyecto 1.1.2.1.1.O Gestión de nuevos proyectos estratégicos y factibilidad para su implementación	Innovación Productiva y Competitividad Empresarial	1.1.1. Informe de avances de las acciones realizadas para la formulación de nuevos proyectos	La meta de presentación de avance de las gestiones nuevo proyecto programado para junio no se cumplió. No se reporta justificación, sin embargo se podría considerar que es debido a la falta de Director/a, considerando que el indicador es ejecutado y reportado por el responsable de la Dirección.
3	Proyecto 7.11.5.1.2. O Gestión de Acciones Administrativas.	Unidad de Auditoría Interna	2.4.1. Documento Memoria de Labores	La meta de este indicador se programó para el mes de mayo, pero la unidad no reportó su cumplimiento en ese mes, ni en el mes de junio a pesar de haber presentado su informe en las fechas requeridas.
4	Proyecto 7.11.5.1.1.O Planificar, diseñar y evaluar el desempeño de los planes y proyectos institucionales	Planificación y Desarrollo Institucional	1.4.4. Documento metodológico para la actualización/mejora del SISPLAN	Se ha retrasado la presentación del documento metodológico, en consideración a las prioridades de la DPDI y la falta de recurso humano para el rediseño del SISPLAN. Se espera retomar el tema en los meses subsiguientes con la finalidad de poder disponer para el próximo periodo fiscal un sistema informático fortalecido.
			1.4.5. Documento metodológico para el desarrollo de una aplicación informática para la presentación de informes semestrales y anuales	En el mes de mayo se presentó su diseño metodológico al Despacho Ministerial, se ha gestionado el apoyo de la DTI para su desarrollo, estando a la espera de iniciar la acción. La meta de este indicador se programó para el mes de marzo, fecha en la que se indicó como limitante, la reducción de personal debido al Decreto Legislativo No. 774 de fecha 12 de diciembre de 2020.
5	Proyecto 7.11.5.1.1.E Creación de las bases para implementar sistema de gestión de Calidad	Proyecto transversal	Los indicadores se refieren a documentos normativos específicos de cada una de las 24 unidades que ejecutan acciones en el marco de este proyecto.	Al mes de junio Dirección General de Estadística y Censos, seis de las unidades que ejecutan acciones en el marco de este proyecto no han alcanzado el 50% de las metas programadas y cuatro tienen una ejecución entre el 50% de la programación y menor al 80 %. En el apartado sobre el "Cumplimiento de los proyectos compartidos se explica el estado del cumplimiento de la programación para cada una de las unidades.





Cumplimiento de los proyectos compartidos

El POI considera en su programación dos proyectos compartidos orientados uno a la creación de las bases para implementar sistema de gestión de calidad del Ministerio de Economía y un segundo, a lograr una mejora regulatoria Institucional. Los avances de estos proyectos se indican a continuación.

Ejecución del proyecto “Creación de las bases para implementar sistema de gestión de Calidad”

El proyecto es ejecutado por 24 unidades y al mes de junio ha tenido un cumplimiento del 54.38 %. Siete unidades han logrado una ejecución entre el 80% y el 100% o más son: Planificación y Desarrollo Institucional, Dirección General de Estadísticas y Censos, Unidad Ambiental, Unidad de Adquisiciones y Contratación Institucional, Inversiones, Inteligencia y Política Económica y Talento Humano; diez unidades no han alcanzado las metas del periodo y siete unidades no tienen programación al mes que se evalúa.

Unidad Organizativa	Programado	Ejecutado	Cumplimiento
7.11.5.1.1.E Creación de las bases para implementar sistema de gestión de Calidad	76.28%	46.63%	54.38%
Planificación y Desarrollo Institucional	89.58%	89.06%	99.42%
Política Comercial	0.00%	0.00%	SIN PROGRAMAR
Cooperación Externa	0.00%	0.00%	SIN PROGRAMAR
Unidad de Auditoría Interna	0.00%	0.00%	SIN PROGRAMAR
Dirección General de Estadística y Censos	100.00%	50.00%	50.00%
Unidad Ambiental	100.00%	100.00%	100.00%
Unidad de Adquisiciones y Contrataciones Institucional	100.00%	100.00%	100.00%
Tecnologías de la Información	50.00%	0.00%	0.00%
Inversiones	50.00%	50.00%	100.00%
Unidad de Firma Electrónica	100.00%	50.00%	50.00%
Inteligencia y Política Económica	100.00%	100.00%	100.00%
Unidad de Acceso a la Información Pública	50.00%	0.00%	0.00%
Unidad de Género	50.00%	0.00%	0.00%
Superintendencia de Obligaciones Mercantiles	100.00%	100.00%	100.00%
Dirección de Administración de Tratados Comerciales	0.00%	0.00%	SIN PROGRAMAR
Dirección de Hidrocarburos y Minas	0.00%	0.00%	SIN PROGRAMAR
Administración	57.14%	28.57%	50.00%
Comunicaciones	50.00%	0.00%	0.00%
Asuntos Jurídicos	100.00%	50.00%	50.00%
Unidad Financiera Institucional	100.00%	25.00%	25.00%
Representación Permanente del MINEC ante la OMC y la OMPI	50.00%	0.00%	0.00%
Talento Humano	50.00%	50.00%	100.00%
Dirección General de Gestión Operativa	0.00%	0.00%	SIN PROGRAMAR
Dirección General de Innovación y Competitividad	0.00%	0.00%	SIN PROGRAMAR





Ejecución del proyecto "Mejora Regulatoria Institucional"

El proyecto está siendo ejecutado por siete unidades y al mes de junio, ha tenido un cumplimiento mayor al 100% de la programación. Una de las unidades ha ejecutado más del 100% de la programación; dos de las unidades han ejecutado el 100% de la programación, dos unidades han cumplido entre el 50% y el 80% de la programación y dos unidades no tienen programación al mes que se evalúa.

Unidad Organizativa	Programado	Ejecutado	Cumplimiento
7.11.1.1.2.E Mejora Regulatoria Institucional	84.33%	80.00%	ADELANTO
Inteligencia y Política Económica	71.67%	50.00%	69.76%
Superintendencia de Obligaciones Mercantiles	100.00%	50.00%	50.00%
Dirección de Administración de Tratados Comerciales	0.00%	0.00%	SIN PROGRAMAR
Dirección de Hidrocarburos y Minas	100.00%	100.00%	100.00%
Dirección General de Innovación y Competitividad	0.00%	0.00%	SIN PROGRAMAR
Unidad de Firma Electrónica	50.00%	100.00%	ADELANTO
Representación Permanente del MINEC ante la OMC y la OMPI	100.00%	100.00%	100.00%





IV. Principales logros alcanzados por eje estratégico al mes de junio según estrategia/2.

Eje Estratégico 1: Impulso de la innovación y la competitividad empresarial

Estrategia 1.1.1. Impulsar el Ecosistema Nacional de Innovación y tecnología

- **Rutas digitales implementadas:** A través del programa EPYME para el fomento al comercio electrónico, se identificó la necesidad de formación adicional en el personal de las 72 empresas participantes del programa, razón por la cual se diseñaron e implementaron en junio dos rutas de aprendizaje adicionales sobre Analítica Digital y sobre Herramientas de marketing digital.

Por otro lado, en el marco de la Copa Mundial de Emprendimiento se diseñó e implementó una ruta de aprendizaje de emprendimiento y aceleración de la mano de los aliados estratégicos locales de la Copa (6 socios magistrales), de tal modo, que contribuyeran al fortalecimiento de las propuestas de proyectos de los emprendedores participantes de la competencia a nivel local, en total, fueron 375 personas participantes de esta ruta de emprendimiento y aceleración.

- **Personas capacitadas en habilidades digitales requeridas por el mercado:** En el primer semestre 559 personas fueron formadas en habilidades digitales, de innovación, emprendimiento, reconversión, transformación digital y desarrollo tecnológico requeridas por empresas de los sectores productivos y TICs.

Para el segundo semestre se gestiona la ampliación de AWS con habilidades en la Nube para cubrir un mayor número de participantes; se evaluando la posibilidad de realizar junto a MICROSOFT una iniciativa con similares características, denominada Cloud Skill Challenge y la implementación de la nueva herramienta apoyada por BID, “Aprendo Digital”, para la formación de personas en las ocho dimensiones de enfoque de Ruta Digital: tecnologías y habilidades digitales, cultura y liderazgo, personas y organización, comunicaciones, productos e innovación, procesos, datos y analítica, estrategia y transformación digital.

- **Asistencias técnicas a empresas para el aprovechamiento de mercados en el exterior:** Acompañamiento al Centro Regional de Promoción de la Micro, Pequeña y Mediana Empresa (CENPROMYPE) en actividades de formación a PYMES salvadoreñas que se encuentran participando de un programa que estos implementan en el país, con el objetivo de identificar necesidades adicionales de acompañamiento de las empresas participantes y evaluar el diseño de instrumentos de asistencia técnica y/o financiera que puedan acompañar su transformación digital y/o consolidación de modelo de comercio electrónico.
- **Programa de asistencia técnica de comercio electrónico e-Pyme:** En el mes de junio se contabilizan 137 empresas que han realizado su diagnóstico de ruta Digital, para encontrar los puntos de mejora de las empresas para reducir la brecha digital y elevar su nivel de madurez digital en ocho dimensiones, que les permita aprovechar de mejor manera los mercados en el exterior. En el semestre se ha dado asistencia técnica 210 empresas a través del programa E-pyme.
- **Programa de Impulso al emprendimiento e intra emprendimiento innovador de base digital y tecnológica:** En junio apoyo a 103 proyectos de startups para completar su aplicación a la Copa Mundial de Emprendimiento, el desarrollo de su PITCH, presentación de producto, mercado, modelo de negocios y equipo. Se está trabajado el diseño conceptual de los Centros de Encuentro impulsados desde Presidencia con un enfoque de inserción laboral para jóvenes en las zonas de La Unión, Metapán y Sonsonate, espacios alineados a la hoja de ruta de empleo joven. Finalmente, se elaboró una propuesta de MOU para la transferencia de KNOW-HOW del programa de aceleración XLR8 de QSTP con el objetivo de robustecer su contenido previo a su envío a la contraparte del programa. Se reporta meta anticipada.

^{2/} Fuente: Sistematización de los informes del mes de junio del 2021 presentados por las unidades organizativas a través de SISPLAN, reporte de alcance de las metas programadas que genera SISPLAN y los medios de verificación remitidos de las unidades.





- **Emprendimientos posicionados y visibilizados:** Se ha continuado con la organización de la fase nacional de la Copa Mundial de Emprendimiento (EWC2021), El eventos de IDEA se realizó el 19 de junio en la Escuela Superior de Economía y Negocios, presentándose en esta oportunidad cinco proyectos, pasando a las final nacional los proyectos “E-parkin: Plataforma que conecta personas y negocios que disponen sus cocheras o parqueos mientras no lo utilizan” y “Fipie: plataforma de voluntariado”. La semifinal de la categoría Temprana se realizó el 25 de junio en las instalaciones de Innovalab, evaluándose también cinco proyectos siendo ganadores los proyectos “Ebitdash: plataforma financiera con el uso de inteligencia de negocios”, “Monito App: plataforma de domicilio para pequeños comercios”, los que avanzarán a la Final Nacional a realizarse durante el mes de julio.
- **Programa de promoción de la innovación productiva:**
 - ✓ **Desarrollo de la estrategia de Investigación, Desarrollo e Innovación (I+D+i):** Este mes se presentó la propuesta operativa para el funcionamiento del Sistema de Innovación Productiva a la Secretaria de Innovación para su consideración y retroalimentación, el mecanismo de funcionamiento de los comités definidos en la propuesta y se retroalimentó el modelo de Centro Tecnológico de Innovación (CETI) que diseñó la Secretaria de Innovación, así como el mapeo y visita a instituciones que realizan investigaciones o que ofrecen servicios tecnológicos para el sector privado.
 - ✓ **Proyectos de innovación productiva impulsados:** En junio en conjunto con FUSADES - Pro innova, se realizó el “Taller de Design Thinking para proyectos de innovación en la MIPYMES” en el cual se apoyaron 25 proyectos de innovación en etapa temprana. El taller incluyó la aplicación de herramientas para “Crear un proceso de diseño desde la empatía”, “Idear Soluciones a nuestros problemas u oportunidades”, “Construir y testear nuestras soluciones (PMV)” y “Vender nuestras soluciones”.
 - ✓ **Empresas apoyadas en la gestión de la propiedad intelectual:** Se mejoró y testeó la herramienta diseñada para proveer una hoja de ruta para que PYMES puedan identificar los tipos de protección de Propiedad Intelectual disponibles para sus activos, la que fue distribuida en un proyecto de incursión a MIPYMES para validar su efectividad. A la fecha se han apoyado a 25 empresas en su uso e interpretación, y se le darán seguimiento a los resultados para su posterior análisis y apoyo adicional durante los siguientes meses. Entre otros apoyos se realizó en coordinación con Secretaría de Innovación y CNR el “Taller de sensibilización Índice Global de Innovación con la OMPI, el cual contó con la participación de más de 150 actores del Ecosistema de innovación del país.
 - ✓ **Empresas vinculadas a servicios tecnológicos:** Se han vinculado a seis empresas a los servicios tecnológicos del Centro de investigación tecnológica y productiva en agroindustria (CITPA) a solicitud del programa de formalización de la OIT y ejecutado por la Cámara de Comercio e Industria de El Salvador, dicha vinculación consistió en la realización de una capacitación desarrollada por el personal del CITPA en temas de inocuidad alimentaria.

Estrategia 1.2.1. Asesorar y orientar al sector empresarial en el proceso de formalización y profesionalización.

- **Servicio de asesorías empresarial:** En el presente mes se atendió 228 gestiones telefónicas a través de la Ventanilla de Reapertura Económica en la atención de consultas relacionadas a 208 Formalización de empresas; 16 reapertura económica y 4 sobre otros temas de interés de usuarios.
- **Asesorías:** En el presente mes se atendieron 10 empresas con 20 servicios de asesoría brindadas en diferentes temas de acceso a financiamiento, y facilitación de trámites empresariales en general para la obtención de registros de comercio, registros sanitarios, asesoría en factibilidades y permisos de construcción.
- **Visitas a la plataforma del Centro de Atención Empresarial para la Competitividad:** En el mes de junio se registró en la plataforma un total de 205 visitas de usuarios de diferentes países a nivel mundial. Las principales ciudades de las cuales han visitado el sitio: El Salvador, Estados Unidos, Guatemala, Colombia, Francia, México, Costa Rica, Alemania e Islandia. La meta se ha cumplido con anticipación. *Esta actividad se ha ido reportando con anticipación*
- **Estándares de competencias gestionados:** Con el objetivo actualizar la demanda de Estándares de Competencia Laboral (ECLs) por parte de las empresas del sector farmacéutico, se diseñó la herramienta de priorización de ECL a ser creados





en el corto, medio y largo plazo. La herramienta ha sido socializada con representantes de la mesa sectorial, y los resultados de la misma, está planificado generarlos en el mes de julio del corriente.

- **Personas formadas en estándares de competencia:** En el presente mes, con el objetivo de formar masa crítica para el proceso de evaluación de Estándares de Competencia Laboral (ECL), se han realizado gestiones con el INSAFORP, para llevar a cabo la formación y certificación de evaluadores de ECL. En función de lo anterior, se ha remitido un listado de potenciales técnicos y profesionales que podrían certificarse como evaluadores de los siguientes estándares de competencia: Validación de procesos, Planeación estratégica, Gestión de Inventarios, Inspección de la Calidad, Auditorías de Calidad, Manejo de Químicos para limpieza.

Estrategia 1.3.2. Fortalecer la estructura productiva nacional y territorial mediante un enfoque hacia la competitividad, reconversión y diversificación económica.

- **Proyectos y programas que contribuyen al fortalecimiento del clima de negocios y de los sectores productivos:** En el semestre, se han realizado intervenciones sobre los siguientes proyectos interinstitucionales:
 - ✓ **Cadenas de Valor 4.0:** Se concluyó la propuesta del programa, la cual considera la priorización de cuatro sectores y definición de próximos pasos con OIT y CEPAL; planificación y preparación de insumos para el desarrollo de dos talleres de trabajo MINEC-OIT-CEPAL para la sección de cadenas sobre la caracterización económica de los 4 sectores seleccionados (actividades económicas, empleo, empresas, exportaciones, tendencias, etc.); acercamiento con MITUR para la validación de actividades económicas correspondientes al sector.
 - ✓ **Plan de Desarrollo Empresarial:** Vinculación de los programas de apoyo empresarial de 11 instituciones, de un total de 26, siendo estas INSAFOCOOP, CNE, MARN, BH, OSA, BFA, SIGET, MOPT, FISDL, INSAFORP, DIPCE: GIP, GOF, GCE y apoyo en el llenado de los cuadros a instituciones como: SIGET, BFA, CNE, GOF, entre otros.
- **Sistema de Monitoreo y Seguimiento:** La vigilancia y análisis de inteligencia sobre los principales indicadores del entorno económico y se publicaron diez monitoreos coyunturales sobre Vigilancia y análisis de inteligencia sobre los principales indicadores del entorno económico: Canasta Básica, mayo 2021, Comercio exterior, mayo 2021, Créditos, abril 2021, Empleo, abril 2021, Inflación, mayo 2021, Remesas, mayo 2021, IVAE, abril 2021, PIB I trimestre 2021, IED I trimestre 2021 y Exportación de servicios I trimestre 2021

Eje Estratégico 2: Impulso del Comercio Exterior

Estrategia 2.4.1. Diversificación de la estructura productiva y oferta exportadora hacia nichos sectoriales con alto valor agregado y productividad.

- **Identificación de oportunidades de mercado naciones e internacionales de los sectores identificados:** Se ha concluido la elaboración de dos fichas producto/mercado: 1) Ficha código arancelario Centroamericano “6910900000”. El producto específico al que se refiere es Lavamanos de mármol procesado y 2) Ficha código arancelario Centroamericano “9405900000”. El producto específico al que se refiere es Gabinete de madera cubierto con melanina. Ambos productos son complementarios, ya que el mueble de madera es el soporte de la poceta del lavamanos de mármol procesado En base de poliuretano. Se consultó a OSARTEC sobre la brecha regulatoria para el mercado regional, indicando que no se han encontrado reglamentos relacionados a los productos. Ambas fichas fueron sociabilizadas en el presente mes.

Estrategia 2.4.2. Promoción del aprovechamiento de la plataforma de acuerdos comerciales vigentes

- **Acciones implementadas para el fortalecimiento de capacidades y promoción empresarial:** Durante el primer semestre de 2021 se llevaron a cabo actividades de fortalecimiento de capacidades sobre el Acuerdo de Alcance Parcial con Ecuador, el Acuerdo de Alcance Parcial con Cuba y el Tratado de Libre Comercio con Chile, en coordinación con PROESA y el Ministerio de Relaciones Exteriores. Asimismo, se realizaron talleres sobre Propiedad Intelectual y Comercio y Desarrollo Sostenible en el marco del Acuerdo de Asociación con la Unión Europea y se capacitó sobre el CAFTA-DR a empresarios del sector textil y confección.





- **Medidas de facilitación del comercio tendientes a eliminar barreras al comercio:** Se promovió el reconocimiento mutuo de registros sanitarios salvadoreños de productos europeos ante Guatemala, de conformidad con lo establecido en el marco del Acuerdo de Asociación con la Unión Europea.
- **Notificaciones a las empresas puedan identificar los requisitos que deben cumplir en mercados externos:** Durante el segundo trimestre se notificaron a los sectores productivos y otras instituciones relacionadas con el comercio exterior 23 documentos sobre requisitos sanitarios aplicados por socios comerciales para productos como farmacéuticos, insumos agropecuarios y bebidas. Adicionalmente, se prepararon notificaciones para dar cumplimiento a compromisos OMC.
- **Licencias de importación otorgadas a las empresas beneficiarias de contingentes arancelarios:** Durante el segundo trimestre se emitieron 75 licencias de importación de contingentes arancelarios bajo los acuerdos de libre comercio vigentes.
- **Dictámenes de donaciones analizados:** DATCO, como parte de la Comisión Consultiva sobre el Manejo de Donaciones de Alimentos e Insumos Agrícolas, contribuyó en el análisis y revisión de 40 dictámenes de donaciones de alimentos e insumos agrícolas.
- **Asesoría a los sectores productivos nacionales y demás usuarios del comercio exterior:** Durante el mes de junio se brindaron 20 asesorías en distintas disciplinas contenidas en los acuerdos comerciales vigentes, a gremiales empresariales como la Asociación de Distribuidora de El Salvador y la Cámara Cosmética Salvadoreña, empresas como Grupo Saint Louis, S.A. de C.V., APS El Salvador, S.A. de C.V., Productos Alimenticios Diana, S.A. de C.V., agentes aduaneros y estudiantes. En el semestre se ha contribuido al fortalecimiento de las capacidades de 100 empresas para acceder a los mercados de los socios comerciales bajo los acuerdos comerciales vigentes
- **Implementación del Sistema Nacional de Defensa Comercial:** Se ha coordinado las acciones que contribuyan a la defensa comercial de los sectores productivos nacionales ante prácticas desleales de comercio y la aplicación de medidas de salvaguardia, se realizó un monitoreo del comercio de productos agrícolas en el marco del CAFTA-DR, destacando el comercio de los principales productos de exportación y de importación, así como, la utilización de contingentes arancelarios y la aplicación de salvaguardia agrícola establecida en el TLC y se dio seguimiento al arbitraje Caso CIADI No. ARB/18/40 promovido por Inversiones Continental Panamá, S.A., contra la República de Honduras, ante el Centro Internacional de Arreglo de Diferencias Relativas a Inversiones (CIADI) en el marco del Capítulo 10 sobre Inversión del Tratado de Libre Comercio entre Centroamérica y Panamá.

Estrategia 2.4.3. Desarrollo de acciones para determinar la factibilidad de iniciar negociaciones comerciales.

- **Revisar leyes y procesos sobre comercio exterior:** En las instancias relacionadas a las facilitación del comercio, el MINEC aportó a la revisión de la Ley de Facilitación de Compras en Línea; el lanzamiento de venta de marchamos en Guatemala y Declaración Anticipada con ese país en el marco de reunión en Puesto Fronterizo La Hachadura y la coordinación sobre los avances de las medidas estratégicas números 3, 6, 20, 21, 22, 27, 28, 29, 30, 33, 40 y 42, del Plan de Facilitación del Comercio 2021, a cargo de la Dirección General de Aduanas (DGA).

Estrategia 2.4.4. Desarrollo de acciones que fortalezcan el aprovechamiento de la propiedad intelectual.

- **Proceso para la formulación de una estrategia nacional de propiedad intelectual, con cooperación internacional impulsado:** En junio la OMC-OMPI ha coordinado la elaboración del Memorándum de Entendimiento que será firmado con la OMPI, el cual será presentado en el marco del Plan de Trabajo de la Política de Comercio e Inversión.

Estrategia 2.4.5. Fortalecimiento del entorno para hacer negocios y mecanismos de coordinación con el sector empresarial para la facilitación del comercio e inversiones.

- **Difusión del seguimiento mejorado de las negociaciones comerciales multilaterales:** La Representación del MINEC ante la OMC-OMPI ha enviado al sector privado el informe de seguimiento de las negociaciones comerciales





multilaterales, en temas como la subvenciones a la pesca, facilitación de inversiones, órgano de solución de diferencias, agricultura, entre otras.

Eje Estratégico 3: Profundización de la Integración Económica

Estrategia 3.5.1. Fortalecimiento de instrumentos técnicos y normativos regionales

- **Aprobación de Reglamentos Técnicos Centroamericanos (RTCA) por el COMIECO:** Durante el mes de junio se realizaron cinco reuniones nacionales, de los siguientes temas: RTCA de Productos Naturales Medicinales, RTCA Etiquetado Nutricional y Procedimiento para otorgar, renovar, modificar el registro sanitario y la inscripción sanitaria; dos videoconferencias: RTCA Etiquetado Nutricional y RTCA Sistema Alerta Temprana.

Eje Estratégico 4: Facilitación de las Inversiones

Estrategia 4.6.1. Facilitar el establecimiento, operación y expansión de la inversión nacional y extranjera

- **Asistencia y asesoría a trámites empresas:**
 - **Asistencia a trámites:** Durante el mes de junio, la Subdirección de Facilitación de Inversiones atendió un total de 35 empresas. De este total, 4 se encuentran en proceso de expansión y a 19 empresas que ya operan se apoyaron en la agilización de trámites y vinculación con instituciones gubernamentales.
 - **Asistencia nuevos inversionistas:** En junio se dio seguimiento a 12 potenciales proyectos de inversión, tanto de capital nacional como extranjero que impulsan proyectos de comercialización, hospital, manufacturas diversas, call centers, camaronera, operaciones relacionadas al comercio de activos digitales, entre otras. De concretarse tanto los nuevos proyectos de inversión como los de expansión, se estaría generando una inversión de alrededor de US \$ 9.5 millones y la creación de 455 nuevos empleos. Entre las instituciones con las que se tuvo contacto para dar seguimiento a los trámites y gestiones de las empresas se pueden mencionar al Ministerio de Salud, DGA y dentro del MINEC, se dio seguimiento con la Dirección de Hidrocarburos y Minas y el Departamento de Incentivos Fiscales.
 - **Servicios prestados por la ONI:** Se han proporcionado 91 servicios en ONI, 8 asesorías de la LZFC, 7 asesorías de la LSI, 5 asesorías sobre Incisos Arancelarios y 1 asesoría s de infraestructura de zonas Francas y una resolución de capital.
 - En el segundo trimestre se han asesorado a 328 empresas de las cuales 62 son sobre la Ley de Zonas Francas Industriales y de Comercialización, y sobre la Ley de Servicios Internacionales, 246 asesorías de apoyo a la plataforma Miempresa.gob.sv, 13 asesorías para administradores.
- **Evaluación y resolución de solicitudes amparadas bajo leyes especiales:** Ley de Zonas Francas Industriales y de Comercialización: cuatro acuerdos aprobados a empresas que las beneficia para la modificación de listado (1); modificación de exenciones e inclusión de incisos arancelarios (1), modificación de instalaciones (1) y dos resoluciones sobre la venta al mercado local. Respecto a Ley de Servicios Internacionales se emitieron dos acuerdos de modificación de instalaciones. Además se han elaborado 4 resoluciones de capital y 7 acuerdos de incisos arancelarios haciendo un total de 18.
- **Monitoreo de empresas beneficiadas:** Se han monitoreado 26 empresas beneficiadas bajo la Ley de Zonas Francas, las cuales generaron un total de 7,064 empleos directos así como también 5 empresas beneficiada por la Ley de Servicios Internacionales las cuales generaron 89 puestos de trabajo, haciendo un total 7,153 puestos de trabajo, inspeccionados.
- **Elaboración de Informes de Desempeño de Zonas Francas:** En este periodo se registraron 153 empresas dentro de las zonas francas, generándose una disminución con respecto al Trimestre anterior en 4 empresas, y un incremento de 201 empleos directos.





- **Informes de desempeño de usuarios de zona franca y DPA:** En este periodo se registraron 153 empresas dentro de las zonas francas, generándose una disminución con respecto al Trimestre anterior en 4 empresas, y un incremento de 201 empleos directos.
- **Informe de cumplimiento de dictámenes de usuarios de Ley de Servicios Internacionales:** A marzo de 2021 el empleo generado por las empresas de la Ley de Zonas Francas Industriales y de Comercialización experimentó un decrecimiento de 2.69% con respecto al mismo período del año anterior, permitiendo alcanzar un saldo de 78,193 puestos de trabajo.
- **Asociaciones cooperativas con beneficios fiscales:** La Dirección de Asuntos Jurídicos emitió en junio cinco acuerdos otorgando beneficios fiscales a igual número de cooperativas, beneficiando a 1,557 asociados (1035 hombres y 522 mujeres).

Eje Estratégico 5: Fortalecimiento del Sistema Estadístico Nacional

Estrategia 5.7.1. Proveer información estadística actualizada, coordinada y con estándares internacionales

- **Boletines estadísticos** de los resultados del Índice Precios al Consumidor, Índice de Precios al Productor con resultados al mes de mayo 2021, así como cálculo monetario del costo de la Canasta Básica Alimentaria (CBA) a mayo 2021.
- **Construcción de tres bases de datos económicos** mensuales para alimentar el Sistema de Cuentas Nacionales. Las bases de datos contienen información de las actividades económicas de industria del mes de mayo, precios al productor de mayo 2021 y comercio servicios de mes de abril 2021.
- Solvencias de registro de información estadística emitidas a 2.246 empresas vía trámite presencial y en el portal web de facilitación de trámites www.miempresas.gob.sv.

Eje Estratégico 6: Regulación y Vigilancia de Mercados

Estrategia 6.8.1. Impulso de un marco legal orientado a regular las actividades económicas consideradas de alto riesgo de lavado de activos y financiamiento del terrorismo.

- **Aplicación de la Ley de la Superintendencia de Obligaciones Mercantiles:**
 - **Auditorías a empresas:** Se realizaron 25 auditorías de oficio sobre el cumplimiento sobre los aspectos mercantiles y contables a comerciantes de conformidad al código de comercio.
 - **Auditorías especiales:** Se realizaron 7 auditorías e investigaciones especiales a comerciantes, en las que se para verificar los aspectos relacionados a la fusión de la Sociedad, transformación de la Sociedad, y el funcionamiento y sobre la liquidación de sociedad y sociedades liquidadas, de conformidad al Código de Comercio.
 - **Resoluciones, oficios y registros:** De las 76 resoluciones elaboradas y notificadas, se amonesto a 10 comerciantes por incumplimiento a sus obligaciones mercantiles y contables; se inició un procedimiento administrativo sancionador a 34 comerciantes, se concedió plazo a 3 comerciantes que por primera vez han infringido las disposiciones del Código de Comercio, entre otros aspectos.
 - **Determinación de monto de fianza:** Se determinó el monto de fianza a 2 Líneas Aéreas para garantizar los derechos de los usuarios y suministradores de servicios de dichas empresas, en cumplimiento al Artículo 76 de la Ley Orgánica de Aeronáutica Civil.

Estrategia 6.9.2. Garantizar la provisión de bienes y servicios de calidad de los mercados

Mejorar la vigilancia del mercado de hidrocarburos





- **Auditorías de verificación realizadas en los diferentes agentes económicos del mercado local de hidrocarburos:** Para el mes de junio, se realizaron 11 auditorías a estaciones de servicio, con el objetivo de verificar los inventarios reportados por las estaciones de servicio a esta Dirección.
- **Inspecciones realizadas en las estaciones de servicio de combustible líquido visitadas mensualmente:** Para el mes de junio, la DHM realizó 741 inspecciones en estaciones de servicio (160) referidas a la calidad, cantidad, aspectos técnicos; análisis de calidad en combustibles líquidos de terminales marítimas de importación (155). Se realizaron 414 visitas de verificación de precios de CL en E/S y se realizaron 12 re-inspecciones y otros aspectos de ley.
- **Inspeccionar y verificar la calidad, peso exacto y precio de venta del gas envasado:** Para el mes de junio, la DHM realizó 367 inspecciones relacionadas al GLP referidas a inventario, peso, cilindros nuevos y de precios.
- **Inspecciones realizadas a infraestructuras para el almacenamiento y manejo de combustibles líquidos y GLP:** Para el mes de junio, la DHM realizó 35 inspecciones jurídicas de previa a la construcción, testificación de pruebas de hermeticidad; previa al funcionamiento y de cumplimiento de prevención, de oficio o información ciudadana.
- **Verificaciones en canteras o explotaciones mineras:** Para el mes de junio se realizaron 15 inspecciones a nueve canteras reguladas y en proceso de regulación (monitoreo y seguimiento a explotación de canteras reguladas) y seis canteras con seguimiento de explotación ilegal.

Administración del Subsidio de GLP

- **Beneficiarios del subsidio al GLP:** El total de beneficiarios para el mes de junio fue de 1, 139,560 personas (403,575 hombres y 735,895 mujeres). El monto total de entrega de subsidio al GLP en los puntos de venta para el mes que se informa fue de \$8, 500,378.46, para un equivalente de 1, 026,248 cilindros subsidiados.
- **Atenciones a solicitantes y beneficiarios de los subsidios al GLP:** En junio se brindaron 17,913 atenciones, bajo la modalidad de consulta presencial en las Oficinas de Sedes Territoriales y Ventanillas de Atención, entre las que se encuentran 4,727 solicitudes nuevas de subsidio al GLP; 659 verificaciones a negocios de subsistencia acreditados con el beneficio del subsidio al GLP y se acreditaron 6,017 nuevos beneficiarios con el subsidio al GLP.
- **Atenciones brindadas a los solicitantes del subsidio a la energía eléctrica:** Durante el mes de junio de 2021, se brindaron 47 atenciones, a nivel nacional sobre consultas sobre el parámetro para la obtención del subsidio de la energía eléctrica y la fecha de otorgamiento. Se recibieron 4 solicitudes para la obtención del subsidio a la energía eléctrica, a nivel nacional.
- **Nuevos puntos de venta de GLP afiliados al mecanismo de pago del subsidio:** Al cierre del primer semestre, junio 2021 se cuenta con 9,508 establecimientos, de los que 124 fueron incorporados durante este periodo del año 2021.





Eje Estratégico 7: Excelencia Operacional

Estrategia 7.11.1. Establecer las bases de calidad en los procesos institucionales

Creación de las bases para implementar sistema de gestión de Calidad

- **Cumplimiento de requisitos relacionados al contexto de la organización de la Norma ISO 9001:2015:** Se aprobó la Política de Calidad Institucional 2021-2024 a través de la cual se demuestra el compromiso de la alta dirección para implantar un sistema de gestión de la calidad orientado a la atención del cliente y a la mejora continua. La política fue formulada por la DPDI.
- **Proyectos KAIZEN para la operación del MINEC:** En atención a la demanda de las unidades organizativas que necesitan solventar una problemática específica, en junio la DPDI apoyó el diseño de tres proyectos o procesos de mejora continua: 1) Reingeniería de procesos en DGIC; 2) Diseño diagnóstico y mejora de miempresa.gob.sv; 3) Capacitación a enlaces de calidad en Kaizen, política de calidad y mapeo de procesos. Obteniendo la política y mapa aprobados por el Despacho.

Mejora Regulatoria Institucional

- **Reglamento Técnico Salvadoreño para la Acreditación de Proveedores de Servicios de Certificación Electrónica:** finalizado por parte del Organismo Salvadoreño de Reglamentación Técnica (OSARTEC), para proceder a la publicación en Diario Oficial

Estrategia 7.12.5.E Implementación de proyectos enfocados hacia una gestión ambiental sostenible

- **Implementación de política Ambiental del Ministerio de Economía:** Los resultados de la implementación de la Política Ambiental Institucional en el segundo trimestre 2021, se presentan a continuación:
 - ✓ **MINEC, Plan Maestro, Centro de Gobierno:** Reducción en un 7.54 la generación de residuos, equivalente a una disminución del 6.08% por persona; una Tasa de recuperación de materiales reciclables (papel, latas y plástico) del 15.09% (kg); La reducción de residuos y la recuperación de materiales reciclables evitó la generación de 807.17 kg de residuos sólidos, el consumo de 16.18 m³ de agua y la tala de 8.08 árboles. El 72% de las unidades redujeron o mantuvieron su consumo de papel y la adquisición de equipo informático con inclusión de criterios ambientales y de eficiencia energética.
 - ✓ **DIGESTYC, Ciudad Delgado:** Reducción en un 14.50% el consumo de papel, equivalente a una disminución del 11.60% por persona; reducción en un 47.16% la generación de residuos, equivalente a una disminución del 49.25% por persona; tasa de recuperación de materiales reciclables (papel, latas y plástico) del 1.02%; reducción de la huella de carbono por emisiones indirectas (consumo de papel, reducción en la generación de residuos sólidos), en un 38.36%, equivalente a dejar de emitir 6.01 toneladas de CO₂ equivalente, incluidas las emisiones evitadas por la recuperación de materiales reciclables. Se evitó la generación de 4,504.86 kg de residuos sólidos, e indirectamente, ahorrar 556.84 kWh, evitar el consumo de 7.57 m³ de agua y la tala de 3.56 árboles.
- **Proyecto de sustitución de tecnología en iluminación fluorescente (T8) por iluminación tipo LED:** Este proyecto se ejecuta a través del convenio entre el MINEC y el CNE, mediante el cual se ha realizado la compra del producto y se ha dado inicio a la instalación del mismo.
- **Convenio MINEC-AUTOCONSA: gestión de Residuos de Aparato Eléctricos y Electrónicos (RAEE):** retiro de los **residuos de aparatos eléctricos y electrónicos** generados por la Dirección de Tecnologías de Información y de la jornada de recolección entre el personal.

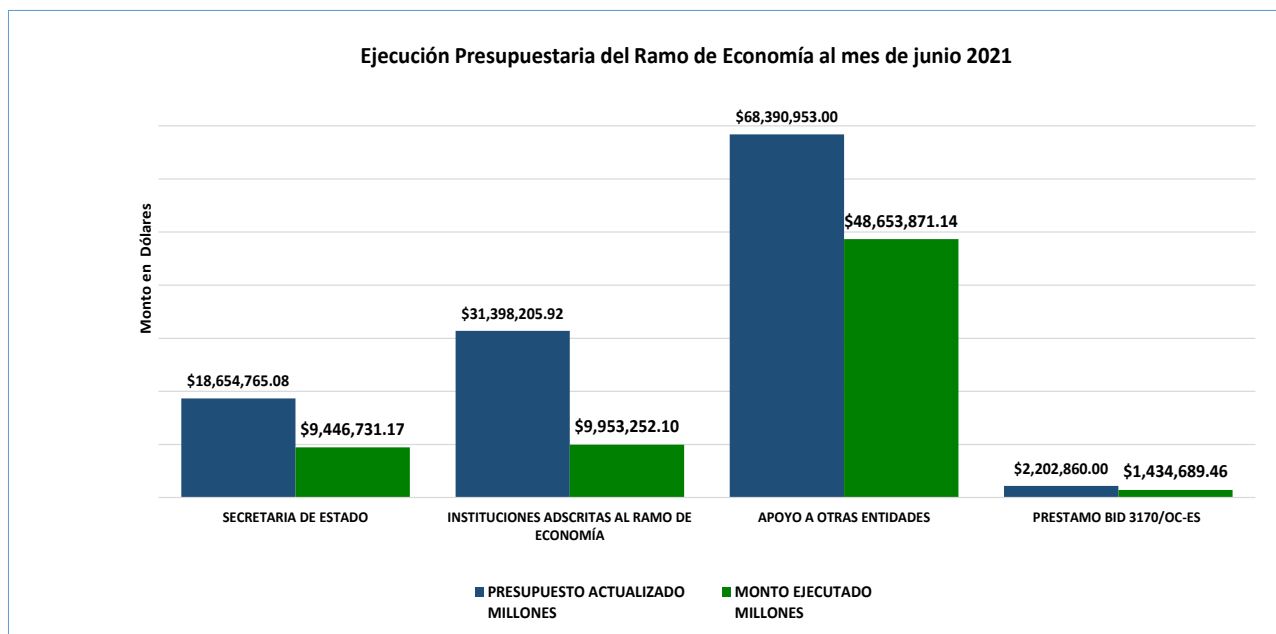




V. Ejecución presupuestaria al mes del informe

El presupuesto 2021 del Ramo de Economía actualizado al mes de junio fue de US\$ 120, 646,784.00 del que se ha ejecutado US\$ 69,488,543.00 que representan el 57.60% del monto asignado, distribuido de la siguiente forma:

- **Secretaría de Estado:** El presupuesto anual actualizado US\$ 18,654,765.08, del que se ha ejecutado US \$9,446,731.179, que representan el 50.64 % del monto asignado.
- **Instituciones Adscritas al Ramo:** El presupuesto anual es de US \$31,398,205.92 del que se ha ejecutado \$9,953,252.10 que representa el 31.70 % de lo presupuestado. Las instituciones adscritas a las cuales se les transfirieron recursos del Presupuesto son: Centro Internacional de Ferias y Convenciones de El Salvador, Consejo de Vigilancia de la Contaduría Pública, Superintendencia de Competencia, Defensoría del Consumidor, Consejo Nacional de Energía, Consejo Nacional de Calidad, Instituto Salvadoreño de Fomento Cooperativo, Comisión Nacional de la Micro y Pequeña Empresa.
- **Apoyo a otras entidades:** El presupuesto asignado es de US\$ 68, 390,953.00 del que se ejecutó US\$ 48,653, 871.14 que representa el 71.14 % de lo presupuestado. Esta asignación corresponde al subsidio del GLP a beneficiarios, pago de telefonía y pago de comisiones bancarias.
- **Programa Corredores Productivos, financiado con el Préstamo BID No. 3170/OC-ES:** El presupuesto anual es de US\$ 2,202, 860.00, del que se se ejecutó US\$1, 434,689.46 que representa el 65.13 %. Los fondos están destinados al desarrollo productivo para la competitividad de las MIPYME en municipios de la Franja Costero Marina (FCM).





MINISTERIO
DE ECONOMÍA