



MINISTERIO
DE ECONOMÍA

POI 2022

Informe de seguimiento a la ejecución
al mes de mayo

Conoce más sobre la ejecución de tu PAT, ingresa a:

SISPLAN

Programación, informe y reportes

DASHBOARD SISPLAN

Seguimiento

Contenido

ACRÓNIMOS.....	3
PRESENTACIÓN.....	4
I. CONSIDERACIONES METODOLÓGICAS PARA EVALUACIÓN DEL CUMPLIMIENTO DE LOS PROYECTOS E INDICADORES DEL POI 2022.....	5
II. CUMPLIMIENTO DEL PLAN OPERATIVO 2022 AL MES DE MAYO	7
CUMPLIMIENTO DE LOS PAT POR UNIDAD ORGANIZATIVA	7
VALORACIÓN DEL CUMPLIMIENTO DE LOS PROYECTOS ESTRATÉGICOS Y OPERATIVOS.....	9
PROYECTOS CON CUMPLIMIENTO MENOR O IGUAL AL 50% AL MES DE MAYO.....	9
PROYECTOS CON CUMPLIMIENTO MAYOR AL 50% Y MENOR AL 80% DE LA META AL MES DE MAYO	9
CUMPLIMIENTO DE LOS PROYECTOS TRANSVERSALES	10
III. PRINCIPALES LOGROS ALCANZADOS POR EJE ESTRATÉGICO AL MES DE MAYO, SEGÚN ESTRATEGIA/	12
EJE ESTRATÉGICO 1: IMPULSO DE LA INNOVACIÓN Y COMPETITIVIDAD EMPRESARIAL	12
EJE ESTRATÉGICO 2. IMPULSO DEL COMERCIO EXTERIOR E INVERSIÓN	13
EJE ESTRATÉGICO 3: PROFUNDIZACIÓN DE LA INTEGRACIÓN CENTROAMERICANA	13
EJE ESTRATÉGICO 4: FACILITACIÓN DE LAS INVERSIONES.....	14
EJE ESTRATÉGICO 5: FORTALECIMIENTO DEL SISTEMA ESTADÍSTICO NACIONAL	14
EJE ESTRATÉGICO 6: REGULACIÓN Y VIGILANCIA DE MERCADOS	15
EJE ESTRATÉGICO 7: “EXCELENCIA OPERATIVA”	16
IV. EJECUCIÓN PRESUPUESTARIA AL MES DE MAYO	17

Acrónimos

ACRÓNIMO	DESCRIPCIÓN
DM	Despacho Ministerial
UAIP	Unidad de Acceso a la Información Pública
DC	Comunicaciones
UG	Unidad de Género
UAI	Unidad de Auditoría Interna
UA	Unidad Ambiental
DPDI	Planificación y Desarrollo Institucional
DAJ	Asuntos Jurídicos
CE	Cooperación Externa
DGIC	Dirección General de Innovación y Competitividad
DIPCE	Innovación Productiva y Competitividad Empresarial
DIPE	Inteligencia y Política Económica
DIGECI	Dirección General de Comercio Exterior e Inversiones
POLICOM	Política Comercial
DATCO	Administración de Tratados Comerciales
DI	Inversiones
OMC-OMPI	Representación Permanente Ministerio de Economía ante OMC-OMPI
DIGESTYC	Dirección General de Estadística y Censos
DHM	Dirección de Hidrocarburos y Minas
SOM	Superintendencia de Obligaciones Mercantiles
UFE	Unidad de Firma Electrónica
DGGO	Dirección General de Gestión Operativa
UFI	Unidad Financiera Institucional
UACI	Unidad de Adquisiciones y Contrataciones Institucional
DTH	Talento Humano
DTI	Tecnologías de la Información
DA	Administración

Presentación

EL Plan Operativo Institucional (POI) 2022 del Ministerio de Economía, es la herramienta de gestión a través del cual cada una de las unidades organizativas que lo conforman, planifican su operatividad para el año fiscal, teniendo como referencia el Plan Estratégico Institucional (PEI) 2020-2024.

Los Planes Anuales de Trabajo (PAT) contienen la programación de las intervenciones estratégicas y operativas anuales de cada una de las unidades organizativas, articuladas para operativizar las estrategias adoptadas para el alcance de los objetivos estratégicos en los ámbitos de la intervención del Ministerio para el quinquenio, indicado como ejes estratégicos de impulso de la innovación, la competitividad empresarial, comercio exterior, profundización de la integración económica en la región centroamericana, facilitación de las inversiones en el país, el fortalecimiento del Sistema Estadístico Nacional, la regulación y vigilancia de mercados y la excelencia operacional del Ministerio de Economía.

En este marco, la Dirección de Planificación y Desarrollo (DPDI), da seguimiento mensual a la ejecución del POI 2022, con el fin de brindar información relevante y oportuna al Despacho Ministerial e instancias ejecutivas y operativas de la institución, para la toma de acciones correctivas que aseguren el alcance de lo planificado para el presente año fiscal.

El seguimiento se realiza a los 84 proyectos (31 estratégicos¹ y 53 operativos), monitoreando el cumplimiento de las 252 actividades, 273 indicadores de producto y las metas físicas programadas, cuyo análisis permite valorar el cumplimiento del POI. Trimestralmente se reporta el cumplimiento de los 47 indicadores claves de desempeño, los que permiten evaluar las estrategias adoptadas para el alcance de los objetivos estratégicos institucionales.

El seguimiento de las metas a los PAT 2022 se realiza por medio de la información que cada una de las unidades organizativas ingresa mensualmente al Sistema de Información y Seguimiento de Planes (SISPLAN), herramienta informática a través del cual la DPDI recopila la información sobre la ejecución de los planes y es la base del informe mensual de avance en la ejecución del POI; la verificación del cumplimiento de los indicadores de los proyectos se realiza mensualmente y para los indicadores clave de desempeño, de manera trimestral. Es importante indicar, que cada unidad organizativa es responsable de la evidencia que adjunte en SISPLAN respecto al logro alcanzado.

Por lo anterior, este documento refleja el grado de cumplimiento de la ejecución acumulada de los proyectos e indicadores al mes de mayo y se estructura a en los siguientes apartados:

- I. Consideraciones metodológicas para evaluación del cumplimiento de los proyectos e indicadores;
- II. Cumplimiento del Plan Operativo 2022 al mes del informe al mes de mayo del 2022
- III. Principales logros alcanzados por eje estratégico al mes al mes de mayo 2022
- IV. Ejecución presupuestaria al mes de mayo 2022

Como instrumento para realizar seguimiento a la ejecución del PAT, se recomienda el uso del DASHBOARD del SISPLAN en el siguiente enlace: <http://aplicativos.minec.gob.sv/tablero>.

I. Consideraciones metodológicas para evaluación del cumplimiento de los proyectos e indicadores del POI 2022.

Consideraciones metodológicas para evaluación de cumplimiento

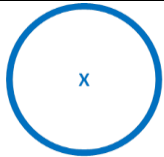
Para los efectos de este informe, se debe tener en cuenta que:

- La DPDI retoma la información que los representantes de cada unidad organizativa presentan mensualmente; así también, de manera sucinta los principales logros y las razones del incumplimiento de las metas programadas, cuando éstas surjan;
- El informe del POI, recopila la información que cada unidad organizativa haya ingresado en SISPLAN, en caso contrario el cumplimiento de las metas programadas no se verá reflejadas en el presente informe;
- La Dirección de Planificación y Desarrollo Institucional elabora Informes acumulados de ejecución del POI, con el propósito de retroalimentar mensualmente a sus ejecutores y de manera trimestral al Despacho Ministerial;
- Los cumplimientos reportados por las unidades organizativas que sean mayores al 100% son ajustados automáticamente por SISPLAN para representarlos con el 100%.

Criterios indicativos de cumplimiento de proyectos




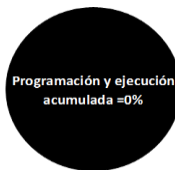
La valoración de los proyectos, se basa en la aplicación de la técnica de la colorimetría, mediante la cual se estima el porcentaje de cumplimiento de las metas programadas en el POI2021, de acuerdo a:

COLORES	ESTADO DE AVANCE	RESULTADO	INTERPRETACIÓN
	Si la ejecución del proyecto es inferior o igual al 50% de la meta programada al periodo de la evaluación.	Crítico: El desempeño necesita ser mejorado sustancialmente para alcanzar la meta.	Se requiere análisis y toma de acciones para reorientar la ejecución del proyecto, a fin de alcanzar las metas previstas
	Si la ejecución del proyecto es superior al 50% e inferior al 80% de la meta programada al periodo de la evaluación.	En riesgo de cumplimiento: Nivel de desempeño del proyecto, se encuentra en el límite de control previsto	Es necesario analizar la gestión realizada y buscar las causas de este estado para impulsar acciones que permitan incrementar los niveles de ejecución.
	Si la ejecución del proyecto se establece entre el rango superior o igual al 80% hasta el 100% de la meta programada al periodo de la evaluación.	Satisfactorio: Nivel de desempeño satisfactorio, cumpliendo las expectativas previstas.	La acción se encuentra en un buen nivel de cumplimiento, se debe continuar de manera constante para mantener y/o mejorar los resultados.
	Si la ejecución del proyecto excede el 100% de la meta programada al periodo de la evaluación.	Muy satisfactorio: Nivel de desempeño del proyecto muy satisfactorio, con porcentajes de ejecución mayores al 100%	El cumplimiento es muy satisfactorio. Se debe mantener esa constante para mantener los resultados y analizar las causas de la sub programación para los ajustes futuros.
	Si la programación y ejecución acumulada del proyecto es igual a cero al periodo de la evaluación.	Aceptable: Su programación no ha dado inicio y no se tienen avances en el proyecto	No se ha tenido ejecución y se está conforme a la programación

COLORES	ESTADO DE AVANCE	RESULTADO	INTERPRETACIÓN
	Suspendido	Valido: El proyecto ya no es parte del Plan Anual de Trabajo de la Unidad organizativa	Suspensión de ejecución de proyectos debido a fuerza mayor o fuera del alcance de la Unidad Organizativa responsable.

Criterios indicativos de cumplimiento de Indicadores claves del desempeño

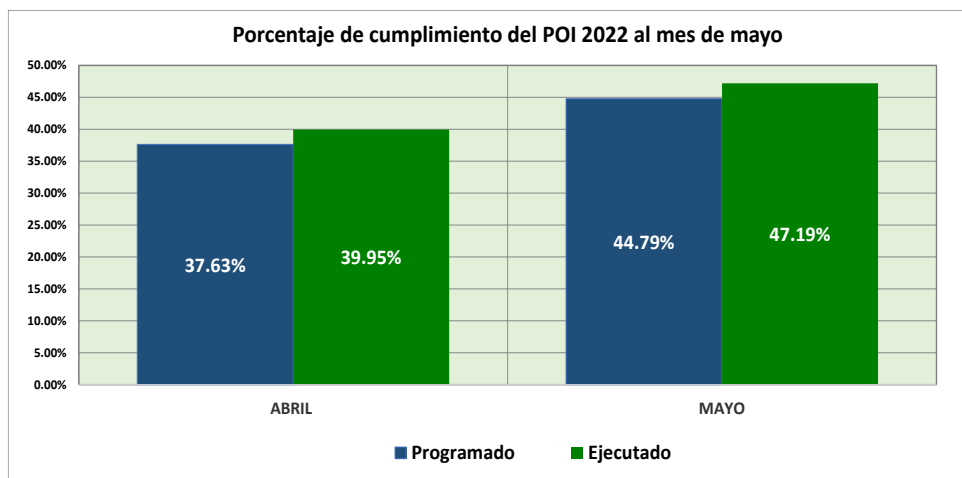
La valoración de los Indicadores Claves de Desempeño, se realizará trimestralmente de conformidad a los siguientes parámetros y colorimetría aplicada:

COLORES	ESTADO DE AVANCE	RESULTADO	INTERPRETACIÓN
	Si al momento de la evaluación el dato del Indicador Clave de Desempeño es menor que el Límite de Control (Lim. C.) .	Crítico: El desempeño del indicador necesita ser mejorado sustancialmente para alcanzar el umbral establecido.	Se requiere análisis y toma de acciones, a fin de alcanzar el umbral establecido
	Si al momento de la evaluación el dato del Indicador Clave de Desempeño es mayor o igual que el límite de control (Lim. C.) y menor que la meta prevista .	En riesgo de cumplimiento: Nivel de desempeño del indicador, se encuentra en el límite de control previsto	Es necesario analizar la gestión realizada y buscar las causas de este estado para impulsar acciones que permitan incrementar los niveles de ejecución del umbral establecido
	Si al momento de la evaluación el dato del Indicador Clave de Desempeño iguala o excede la meta definida .	Satisfactorio: Nivel de desempeño satisfactorio, cumpliendo las expectativas previstas.	El resultado del indicador se encuentra en un buen nivel de cumplimiento, se debe continuar de manera constante para mantener el cumplimiento del umbral
	Si al momento de la evaluación el dato de la programación y ejecución acumulada es igual a cero .	Aceptable: Su programación no ha dado inicio y no se tienen avances	No se ha tenido ejecución y se está conforme a la programación

II. Cumplimiento del Plan Operativo 2022 al mes de mayo

Cumplimiento porcentual acumulado del POI 2022 al mes de mayo

El promedio de ejecución del POI 2022 al mes de mayo es del 47.19%, mayor en un 2.40% al 44.79% programado a alcanzar en mayo. En el siguiente gráfico se muestra el alcance mensual en el periodo que se informa.



Cumplimiento de los PAT por unidad organizativa

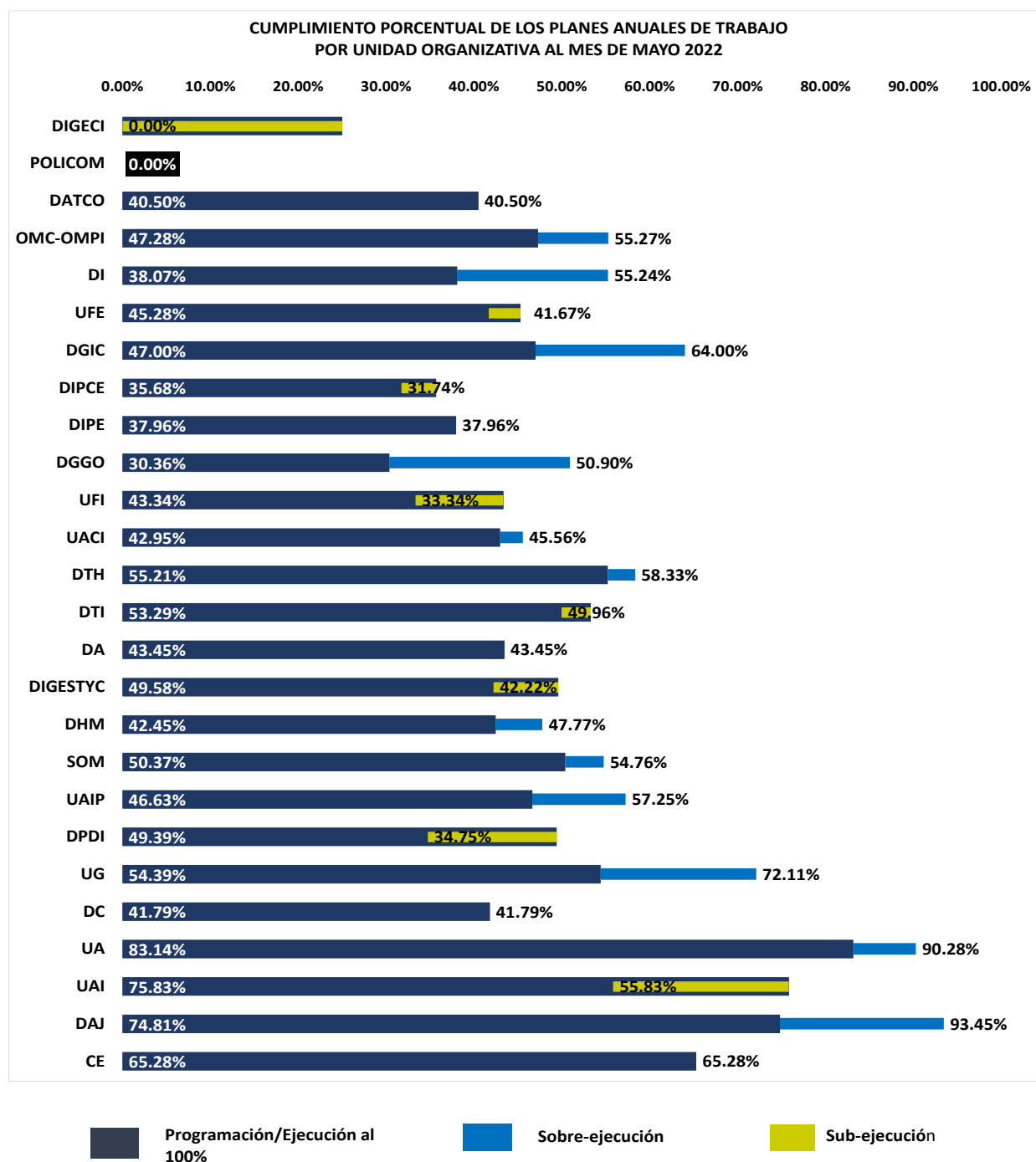
Al mes de mayo, las 26 unidades organizativas han alcanzado a través del PAT los siguientes porcentajes de ejecución acumulada: nueve cumplieron entre el 80% y el 100% de lo programado; 12 lograron una ejecución mayor a la 100% de lo programado; tres reportan porcentajes de cumplimiento entre el 50% y menos del 80%; una unidad ejecutó menos del 50% de la programación esperada y una unidad no tiene programación en sus PAT en el periodo que se informa.

En la siguiente tabla se muestra los porcentajes de programación, ejecución y cumplimiento mensual de la ejecución del PAT de cada unidad organizativa al mes de mayo:

UNIDAD ORGANIZATIVA	ABRIL			MAYO		
	PROGRAMADO	EJECUTADO	CUMPLIMIENTO	PROGRAMADO	EJECUTADO	CUMPLIMIENTO
DIGECI	25.00%	0.00%	0.00%	25.00%	0.00%	0.00%
POLICOM	0.00%	0.00%	SIN PROG.	0.00%	0.00%	SIN PROG.
DATCO	28.00%	28.00%	100.00%	40.50%	40.50%	100.00%
OMC-OMPI	40.91%	45.86%	ADELANTO	47.28%	55.27%	ADELANTO
DI	30.53%	44.75%	ADELANTO	38.07%	55.24%	ADELANTO
UFE	17.50%	31.11%	ADELANTO	45.28%	41.67%	92.03%
DGIC	38.00%	55.00%	ADELANTO	47.00%	64.00%	ADELANTO
DIPCE	34.39%	30.38%	88.34%	35.68%	31.74%	88.96%
DIPE	27.78%	27.78%	100.00%	37.96%	37.96%	100.00%
DGGO	27.23%	45.98%	ADELANTO	30.36%	50.90%	ADELANTO
UFI	36.66%	26.66%	72.72%	43.34%	33.34%	76.93%
UACI	35.13%	35.86%	ADELANTO	42.95%	45.56%	ADELANTO
DTH	38.89%	43.06%	ADELANTO	55.21%	58.33%	ADELANTO
DTI	49.83%	46.50%	93.32%	53.29%	49.96%	93.75%
DA	42.26%	42.26%	100.00%	43.45%	43.45%	100.00%
DIGESTYC	44.42%	33.92%	76.36%	49.58%	42.22%	85.16%
DHM	34.06%	39.89%	ADELANTO	42.45%	47.77%	ADELANTO
SOM	32.44%	51.50%	ADELANTO	50.37%	54.76%	ADELANTO
UAIP	41.88%	50.48%	ADELANTO	46.63%	57.25%	ADELANTO
DPDI	47.70%	20.57%	43.12%	49.39%	34.75%	70.36%
UG	45.39%	70.49%	ADELANTO	54.39%	72.11%	ADELANTO

UNIDAD ORGANIZATIVA	ABRIL			MAYO		
	PROGRAMADO	EJECUTADO	CUMPLIMIENTO	PROGRAMADO	EJECUTADO	CUMPLIMIENTO
DC	33.46%	33.46%	100.00%	41.79%	41.79%	100.00%
UA	55.56%	86.11%	ADELANTO	83.14%	90.28%	ADELANTO
UAI	67.71%	61.46%	90.77%	75.83%	55.83%	73.63%
DAJ	67.66%	88.61%	ADELANTO	74.81%	93.45%	ADELANTO
CE	63.89%	63.89%	100.00%	65.28%	65.28%	100.00%

En la siguiente gráfica se muestra el estado del cumplimiento de los PAT de las unidades organizativas indicando el estado del cumplimiento al mes del informe.



Valoración del cumplimiento de los proyectos estratégicos y operativos

La valoración del cumplimiento del POI y de los Planes Anuales de Trabajo (PAT) de las unidades organizativas, se establece a partir del cumplimiento de indicadores y metas de las actividades de los proyectos. En el periodo que se informa, de acuerdo a los resultados reportados en SISPLAN, los 31 proyectos estratégicos y los 53 operativos programados por las unidades en sus PATS, han tenido el siguiente cumplimiento:

Criterios de evaluación del cumplimiento de los proyectos	Total proyectos	%	Proyecto Estratégicos	%	Proyectos Operativos	%
Proyectos que han cumplido más del 80% de lo programado al mes del informe	27	32%	8	26%	19	36%
Proyectos que han cumplido más del 80% de lo programado al mes del informe	27	32%	6	19%	21	40%
Proyecto con cumplimiento entre el 50% y el 80% de lo programado al mes del informe	7	8%	3	10%	4	8%
Proyectos que han cumplido menos del 50% de la programación al mes del informe	3	4%	1	3%	2	4%
Proyectos que no tienen programación, ni presentan ejecución, al mes del informe	20	24%	13	42%	7	13%
Total proyectos del POI 2022	84	100%	31	100%	53	100%

Proyectos con cumplimiento menor o igual al 50% al mes de mayo

El desempeño de estos proyectos es crítico, por lo que se requiere que la unidad realice análisis, y tome acciones para corregir el nivel de cumplimiento de las metas físicas del proyecto que se identifican en el cuadro siguiente, con el fin de asegurar el cumplimiento del proyecto:

No.	Proyecto	Unidad Organizativa	Indicador no cumplido	Descripción de la Causa
1	Proyecto 1.3.2.1.9.E Innovación Productiva: Gestión sistémica de la innovación en PYMES	Innovación Productiva y Competitividad Empresarial	9.1.1. Diseño y puesta en marcha del modelo de ADN de la innovación en instituciones públicas y privadas.	Al mes de mayo no se reportó avance en el diseño y modelo de ADN de la innovación en instituciones públicas y privadas, programado para el mes de abril, manteniéndose en el proceso de contratación de servicios.
2	Proyecto 6.8.4.1.5.O Gestión Administrativa	Superintendencia de Obligaciones Mercantiles	5.2.1-O Número de informes para memoria de labores elaborados.	Los lineamientos de CAPRES para la presentación de la Memoria de Labores 2022-2022 se recibieron el 19 de mayo, retrasando la presentación de la memoria por parte de las unidades organizativas.
3	Proyecto 2.4.1.1.1.O Coordinación de las acciones de comercio exterior e inversiones	Dirección General de Comercio Exterior e Inversiones	1.1.1. Número de Informes de Coordinación elaborados	No aplica

Proyectos con cumplimiento mayor al 50% y menor al 80% de la meta al mes de mayo

El desempeño de estos proyectos se encuentra en el límite de control previsto, por lo que se requiere que la unidad analice y tome de decisiones para corregir el nivel de cumplimiento de las metas física del proyecto que se identifican en el cuadro siguiente, con el fin asegurar el cumplimiento del proyecto.

NO	Proyecto	Unidad Organizativa	Indicador no cumplido	Descripción de la Causa
1	Proyecto 1.2.1.2.8.E Innovación Productiva: Fomentar una Cultura de Calidad en los procesos productivos	Innovación Productiva y Competitividad Empresarial	8.2.1 Número de personas certificadas (en Competencias Laborales)	En mayo se certificaron a 19 de las 30 personas programadas en el mes. El incumplimiento de la meta se debe al retraso en los procedimientos administrativos de la OT para la contratación de los servicios de la institución (CAMARASAL) que realizará los procesos de evaluación y certificación.
2	Proyecto 5.7.3.3.2.E Fortalecimiento y consolidación del Sistema Estadístico Nacional -SEN-	Dirección General de Estadística y Censos	2.3.1. Guía para elaborar cuadros y gráficos estadísticos elaborada	No se presentan avances a la fecha, manteniendo el estatus de revisión de los lineamientos emitidos para el uso de marca, tratando de garantizar de no duplicar esfuerzos con lineamientos ya existentes.

NO	Proyecto	Unidad Organizativa	Indicador no cumplido	Descripción de la Causa
3	Proyecto 5.7.3.2.2.O Estrategia Nacional de Estadísticas de Género 2021-2024 Fase 1	Dirección General de Estadística y Censos	2.2.2. Plataforma de estadísticas de género actualizada sobre los hechos de violencia contra las mujeres.	A mayo no se presentan avances en la actualización de la plataforma de estadísticas de género, conservando la justificación del retraso de la entrega de información, por parte de las instituciones productoras, demorando el procesamiento y análisis.
4	Proyecto 7.11.1.1.2.E Mejora Regulatoria Institucional	Proyecto co ejecutado entre cinco unidades	2.1.1. Documentos regulatorios para Proveedores de Servicios de Firma Electrónica y otros vinculantes, elaborados y/o actualizados.	La ejecución promedio de este proyecto compartido es del 75%. La Unidad de Firma Electrónica no ha alcanzado la meta programada en marzo, de contar con documentos regulatorios para proveedores de servicios de firma electrónica, debido a que no se ha aprobado la reforma al Reglamento de Ley de Firma Electrónica.
5	Proyecto 7.11.5.1.1.O Planificación, seguimiento y evaluación de planes y proyectos institucionales	Planificación y Desarrollo Institucional	1.2.1. Informe de logros anual y semestral del MINEC y de sus instituciones adscritas	Con fecha 19 de mayo se recibieron los lineamientos de CAPRES para la preparación y presentación de memoria de labores, requiriendo la presentación para el mes de junio; Esta situación generó cambios en la planificación prevista.
6	Proyecto 7.11.5.1.2. O Gestión de Acciones Administrativas.	Unidad de Auditoría Interna	2.2.1 Documento Memoria de Labores	Los lineamientos de CAPRES para la presentación de la Memoria de Labores 2022-2022 se recibieron a finales de mayo, retrasando la presentación de la memoria por parte de las unidades organizativas.
7	Proyecto 6.9.4.1.1.O Mejorar la vigilancia del mercado de hidrocarburos	Dirección de Hidrocarburos y Minas	1.1.1 Auditorias de verificación realizadas en los diferentes agentes económicos del mercado local de hidrocarburos	En mayo no se realizaron auditorias de verificación programadas, ya que la Dirección priorizó las acciones de vigilancia del cumplimiento de las 11 medidas anti inflacionarias del gobierno.

Cumplimiento de los proyectos transversales

El POI considera en su programación tres proyectos compartidos. El primer proyecto busca la creación de las bases para implementar sistema de gestión de calidad del Ministerio de Economía; el segundo proyecto impulsa la mejora regulatoria Institucional y el tercero asegura a los sectores productivos, la continuidad de los servicios que actualmente ofrece la Dirección de Hidrocarburos y Minas, instancia del Ministerio de Economía en proceso de integrarse a la Dirección General de Energía, Hidrocarburos y Minas.

Proyecto 7. 11.5.1.1-E.Creación de las bases para implementar sistema de gestión de Calidad

El proyecto reporta a mayo un cumplimiento de 99.36 % de la programación, ya que las 21 unidades que lo impulsan han tenido el siguiente cumplimiento de la programación de sus intervenciones: cinco unidades han cumplido el 100%; dos ha ejecutado más del 100%; una ha cumplido entre el 50% y menos del 80%, una menos del 50% y 12 de las unidades no tienen programación en el periodo que se informa.

NO.	Unidad Organizativa	Programado	Ejecutado	Cumplimiento
7.11.5.1.1.E Creación de las bases para implementar sistema de gestión de Calidad		59.33%	55.49%	99.36%
1	Política Comercial	0.00%	0.00%	SIN PROGRAMAR
2	Cooperación Externa	100.00%	100.00%	100.00%
3	Dirección General de Estadística y Censos	50.00%	50.00%	100.00%
4	Unidad Ambiental	100.00%	100.00%	100.00%
5	Tecnologías de la Información	66.67%	58.34%	87.51%
6	Dirección de Hidrocarburos y Minas	0.00%	0.00%	SIN PROGRAMAR
7	Comunicaciones	0.00%	0.00%	SIN PROGRAMAR
8	Dirección de Administración de Tratados Comerciales	0.00%	0.00%	SIN PROGRAMAR
9	Unidad de Adquisiciones y Contrataciones Institucional	0.00%	0.00%	SIN PROGRAMAR
10	Administración	0.00%	0.00%	SIN PROGRAMAR

NO.	Unidad Organizativa	Programado	Ejecutado	Cumplimiento
11	Superintendencia de Obligaciones Mercantiles	33.33%	66.67%	ADELANTO
12	Talento Humano	0.00%	0.00%	SIN PROGRAMAR
13	Inteligencia y Política Económica	50.00%	50.00%	100.00%
14	Representación Permanente del MINEC ante la OMC y la OMPI	0.00%	0.00%	SIN PROGRAMAR
15	Unidad Financiera Institucional	50.00%	0.00%	0.00%
16	Planificación y Desarrollo Institucional	62.50%	45.84%	73.34%
17	Dirección General de Innovación y Competitividad	0.00%	0.00%	SIN PROGRAMAR
18	Dirección General de Gestión Operativa	21.43%	28.57%	ADELANTO
19	Inversiones	0.00%	0.00%	SIN PROGRAMAR
20	Asuntos Jurídicos	0.00%	0.00%	SIN PROGRAMAR
21	Innovación Productiva y Competitividad Empresarial	0.00%	0.00%	SIN PROGRAMAR

Proyecto 7.11.1.1.2-E.Mejora Regulatoria Institucional

El proyecto reporta a mayo un cumplimiento de 75.00% de la programación, ya que las cinco unidades que lo impulsan han tenido el siguiente cumplimiento de las intervenciones programadas: tres han cumplido el 100%; una menos del 50% y una no tienen programación en el periodo que se informa.

No.	Unidad Organizativa	Programado	Ejecutado	Cumplimiento
7.11.1.1.2.E Mejora Regulatoria Institucional		63.33%	58.33%	75.00%
1	Dirección de Administración de Tratados Comerciales	0.00%	0.00%	SIN PROGRAMAR
2	Dirección General de Innovación y Competitividad	100.00%	100.00%	100.00%
3	Unidad de Firma Electrónica	20.00%	0.00%	0.00%
4	Asuntos Jurídicos	100.00%	100.00%	100.00%
5	Inversiones	33.33%	33.33%	100.00%

Proyecto 7.11.5.1.5-E.Gestión administrativa en apoyo al inicio de operaciones de la Dirección General de Energía, Hidrocarburos y Minas.

El proyecto reporta a mayo un cumplimiento de 100% de la programación, ya que de las siete unidades que lo impulsan, tres han alcanzado el 100% de su compromiso y las cuatro restantes no tienen programación en el periodo que se informa.

Unidad Organizativa		Programado	Ejecutado	Cumplimiento
7.11.5.1.5. E Gestión administrativa en apoyo al inicio de operaciones de la Dirección General de Energía, Hidrocarburos y Minas.		83.33%	83.33%	100.00%
1	Planificación y Desarrollo Institucional	0.00%	0.00%	SIN PROGRAMAR
2	Asuntos Jurídicos	0.00%	0.00%	SIN PROGRAMAR
3	Tecnologías de la Información	0.00%	0.00%	SIN PROGRAMAR
4	Talento Humano	100.00%	100.00%	100.00%
5	Administración	100.00%	100.00%	100.00%
6	Unidad Financiera Institucional	0.00%	0.00%	SIN PROGRAMAR
7	Dirección de Hidrocarburos y Minas	50.00%	50.00%	100.00%

III. Principales logros alcanzados por eje estratégico al mes de mayo, según estrategia/1

Eje Estratégico 1: Impulso de la innovación y competitividad empresarial

Objetivo Estratégico 1. Promover la innovación como pilar fundamental para la reconversión, transformación digital y desarrollo tecnológico del sector productivo.

Estrategia 1.1.1. Impulsar el Ecosistema Nacional de Innovación y tecnología.

- La iniciativa Cloud Skills Challenge, Azure Data Fundamentals, finalizada en mayo. formó a 1,588 participantes (629 son mujeres y 959 son hombres). Las personas beneficiadas son 1,396 estudiantes, 162 docentes y 30 administrativos. en habilidades digitales, transformación digital, desarrollo tecnológico y otros requeridas por empresas de los sectores productivos y TICs.

Objetivo Estratégico 1.2. Fortalecer a las unidades económicas para impulsar su formalización y profesionalización

Estrategia 1.2.2. Incrementar las capacidades del talento humano para su profesionalización

- En coordinación con el Instituto Salvadoreño de Formación Profesional (INSAFORP), fueron certificadas las competencias de 19 técnicos y profesionales quienes están capacitados para evaluar seis estándares de competencia laboral sobre la gestión de mantenimiento de equipo industrial; auditorías de Calidad; planeación estratégica; gestión de inventarios; manejo de químicos y evaluación de competencia laboral
- Con apoyo financiero de la Organización Internacional del Trabajo (OIT), se contrató por un monto de USD \$7,500, los servicios de la Universidad Salvadoreña Alberto Masferrer (USAM), para realizar el proceso de evaluación y posterior certificación en dos competencias laborales de al menos 25 técnicos y profesionales.

Objetivo Estratégico 1.3. Fortalecer los encadenamientos productivos para acceder a mercados en crecimiento en sectores con mayor potencial de acuerdo con el nuevo entorno económico.

Estrategia 1.3.2. Fortalecer la estructura productiva nacional y territorial mediante un enfoque hacia la competitividad, reconversión y diversificación económica.

- En las líneas de financiamiento con fondos GOES, en mayo se aprobaron 6 iniciativas (3 proyectos y 3 fast tracks), otorgando un monto de cofinanciamiento de \$93,433.18 a cinco empresa de los sectores de alimentos y bebidas, plásticos, logística y servicios empresariales. Al mes de mayo, el número de iniciativas cofinancias suman 14, con un aporte del Fondo de \$252,134.15.
- Se brindó asistencia técnica a 58 PYMES y asociaciones cooperativas ubicadas en la franja costera marina, para la efectiva ejecución de los proyectos cofinanciados por el Fondo. Las empresas asistidas este mes, están lideradas por 17 mujeres y 39 hombres, generando 840 empleos (Hombres 504 y mujeres 336).
- Se realizó el análisis sectorial de estadísticas sobre empleo; observaciones sobre Concept Paper de GloBra; Política Regional de MIPYME; análisis sobre acciones estratégicas de República Dominicana y Arabia Saudita; presentaciones para reuniones con inversionistas, sectores económicos y organismos internacionales; análisis sobre inflación, desempeño sectorial y comercio.

^{1/} Fuente: Sistematización de los informes del mes de mayo 2022 presentados por las unidades organizativas a través de SISPLAN, reporte de alcance de las metas programadas que genera SISPLAN y los medios de verificación remitidos de las unidades.

Eje Estratégico 2. Impulso del Comercio Exterior e Inversión

Objetivo Estratégico 2.4: Contribuir al crecimiento de las exportaciones

Estrategia 2.4.2. Promoción del aprovechamiento de la plataforma de acuerdos comerciales vigentes

- Se definió la agenda de temas prioritarios para abordar en las reuniones de la institucionalidad del Acuerdo de Asociación entre Centroamérica y la Unión Europea. Asimismo, se ha acordado con los países de la región la agenda de temas para avanzar en la institucionalidad del Acuerdo de Asociación entre Centroamérica y la Unión Europea.
- Se brindaron 20 asesorías a diferentes empresas, gremiales empresariales e instituciones gubernamentales en temas como: aranceles aplicables bajo los acuerdos comerciales vigentes, requisitos técnicos para la importación de diferentes productos, cumplimientos de reglas de origen; así como,
- Las gestiones a favor de la participación de representantes del país en las conferencia Internacional de Instituciones de Formación PI (IPTI s); webinarios de Propiedad Intelectual- OMPI; simposio Anual de la División de Agricultura y Productos Básicos de la OMC y en el curso de Análisis Económicos sobre Comercio de la OM, curso de Política Comercial en idioma inglés, entre otras oportunidades de formación.

Estrategia 2.4.3. Desarrollo de acciones para determinar la factibilidad de iniciar negociaciones comerciales

- Se realizó la segunda reunión anual del Comité Nacional de Facilitación del Comercio con el objetivo de compartir el informe del primer trimestre del 2022, del cual se informó un cumplimiento del 90% del Plan de Facilitación del Comercio, el avance en la formulación de la Estrategia Nacional de Facilitación de Comercio.

Estrategia 2.4.4. Desarrollo de acciones que fortalezcan el aprovechamiento de la Propiedad Intelectual

- Con el fin de fortalecer la propiedad Intelectual e innovación productiva, la Representación coordina la formulación de la ficha de proyecto de sistematización de base de datos a ser presentada como país ante las instancias de la OMPI.

Estrategia 2.4.5. Fortalecimiento del entorno para hacer negocios y mecanismos de coordinación con el sector empresarial para la facilitación del comercio y las inversiones.

- La representación ha avanzado en las gestiones y coordinaciones con instituciones y sectores para establecer posiciones nacionales en las negociaciones multilaterales y otras negociaciones, entre estas las consultas con el Centro Nacional de Registros, sobre la posición de país respecto de la exención de los ADPIC, así como la emisión de los informes dirigidos al sector privado sobre el monitoreo de negociaciones en el marco de la OMC y la OMPI.

Eje Estratégico 3: Profundización de la Integración centroamericana

Objetivo Estratégico 3.5. Profundizar el Proceso de Unión Aduanera para contribuir al crecimiento del comercio intrarregional, a través de la adopción de normativa común.

Estrategia 3.5.1 Fortalecimiento de instrumentos técnicos y normativos regionales

- Se realizaron dos reuniones del Grupo Técnico de Facilitación del Comercio en el marco del Subsistema de Integración Económica Centroamericana con el propósito de dar seguimiento a las medidas de corto plazo en cuanto a temas migratorios y MSF.
- Los Comités Técnicos nacionales y regionales, revisaron siete Reglamentos Técnicos Centroamericanos (RTCA) Alimentos Procesados. Procedimiento para otorgar, renovar, modificar el registro sanitario y la inscripción sanitaria; Productos Naturales Medicinales; AC de Tipo dividido; Etiquetado de productos cosméticos; Etiquetado Nutricional de los alimentos previamente envasados; Eficiencia energética de refrigeradores y congeladores electrodomésticos; Registro de productos cosméticos y RTCA Yogurt.
- Atención a consulta la empresa TYPESA sobre el status de su solicitud de incremento de DAI para los flejes plásticos, visitando la planta de la empresa, para verificar proceso de producción de flejes plásticos para apoyar su solicitud en el

marco de la Integración Económica Centroamericana y seguimiento a solicitud de criterio de clasificación arancelaria sobre preparaciones de tocador para el cuidado de la piel o el pelo de animales, presentada por Costa Rica.

Eje Estratégico 4: Facilitación de las inversiones

Objetivo Estratégico 4.6. Fortalecer el clima de negocios para facilitar el comercio y las inversiones

Estrategia 4.6.1. Facilitar el establecimiento, operación y expansión de la inversión nacional y extranjera

- Se monitorearon 17 empresas beneficiadas bajo la Ley de Zonas Francas, las cuales generaron un total de 7,673 empleos directos, así como también 1 empresa beneficiada por la Ley de Servicios, Internacionales las cuales generaron 28 puestos de trabajo, haciendo un total 7,701 puestos de trabajo inspeccionados. Además se visitó la Zona Franca Industrial y Comercial de Exportación San Bartolo, con el objeto de verificar las condiciones de la urbanización, infraestructura y empresas.
- Se brindaron servicios de acompañamiento a trámites para la operatividad de 14 empresas, cinco se encuentran en proceso de expansión y nueve empresas en operaciones, a la que se acompañó en el desarrollo de trámites y consultas en distintas instituciones de gobierno y otras dentro del mismo Ministerio. También se brindó asesorías sobre los regímenes especiales, formalización, establecimiento y operatividad por medio de reuniones presenciales y virtuales. Entre las instituciones con las que se tuvo contacto para dar seguimiento a los trámites y consultas de las empresas se pueden mencionar a la DGA, CEPA, MARN y DGME.
- Se realizó seguimiento a 12 potenciales proyectos de inversión de capital extranjero, entre los que se encuentran empresas que se dedicarán a la comercialización de lencería femenina y fajas quirúrgicas, importación y comercialización de cigarrillos, prestación de servicios logísticos portuarios, desarrollo de parque temático, call center, restaurante, entre otros. De concretarse tanto los nuevos proyectos de inversión como los de expansión, se estaría generando una inversión aproximada de US \$121.46 millones y la creación de alrededor de 2,292 nuevos empleos a partir del segundo trimestre del presente año.
- Se concretaron dos visitas que posibilitaron un mayor acercamiento con los empresarios y el fortalecimiento de la relación con la Dirección de Inversiones. Este mes se visitaron a CMI en el Plan de la Laguna y ProDept ubicada en Zona Franca San Bartolo.

Eje Estratégico 5: Fortalecimiento del Sistema Estadístico Nacional

Objetivo Estratégico 5. 7: “Modernizar la producción estadística nacional”

Estrategia. 5.7.1 Proveer información estadística actualizada, coordinada y con estándares internacionales

- A través de la DIGESTYC se hizo entrega del informe y base de datos del trimestre 1-2022 de la Encuesta de Turismo Interno, en cumplimiento a lo establecido en el anexo de ejecución A-13/2022 del convenio marco de cooperación interinstitucional entre el MITUR, CORSATUR, BCR y el MINEC.
- Se construyeron cinco bases de datos económicas, tres mensuales sobre precios al productor (con datos de abril 2022) comercio y servicios (con datos marzo 2022), abril (con datos abril 2022) y dos bases trimestrales de industria, comercio y servicios de los trimestres 1-2022 y trimestre1-2-3-4-2021.
- Publicación en la página web del Boletín del IPP en la web, que contiene el cálculo del valor del Índice de Precios al Productor del mes de abril 2022 y del resultados del valor de la Canasta Básica Alimentaria urbana y rural del mes de abril 2022.
- Se emitieron 2,611 solvencias de Registro de Información Estadística emitidas a las empresas de los diferentes sectores económicos y se desarrolló de la aplicación móvil de Gestión Cartográfica, que permite la captura de estructuras, edificios, generación de ruta al segmento.

Eje Estratégico 6: Regulación y Vigilancia de Mercados

Objetivo Estratégico 6.8. "Fortalecer las herramientas para prevenir y controlar el lavado de dinero"

Estrategia 6.8.1 Impulso de un marco legal orientado a regular las actividades económicas consideradas de alto riesgo de lavado de activos y financiamiento al terrorismo.

- 28 auditorías de cumplimiento sobre los aspectos mercantiles y contables ,a comerciantes sociales e individuales; 8 auditorías e investigaciones especiales a comerciantes; emisión y notificación de 67 resoluciones a comercios de inicio de procedimiento administrativo sancionador, de plazo para subsanar infracciones, de prevención, resolución o sanción
- Determinación de un monto de fianza para una Línea aérea, con el fin de garantizar los derechos de los usuarios y suministradores de servicios de dichas Empresas, en cumplimiento al artículo 76 de la Ley Orgánica de Aviación Civil.

Objetivo Estratégico 6.9. Proteger la economía familiar

Estrategia 6.9.1. Garantizar la provisión de bienes y servicios de calidad de los mercados

- En seguimiento al cumplimiento de las medidas temporales de reducción de impacto inflacionario establecidas por el gobierno, realizando 1,053 verificaciones del cumplimiento del precio de GLP regulado fuera del alcance de la acreditación y 1,112 verificaciones del cumplimiento de los Decretos Legislativos temporales de exoneración del FEFE/COTRANS, reducción del IVA y fijación de los precios máximos de los CL en E/S.
- Se realizaron 958 inspecciones en estaciones de servicio de combustible líquido, de las que 189 son calidad, cantidad y aspectos técnicos; 266 análisis de calidad en combustibles líquidos de terminales marítimas de importación, 495 visitas de verificación de precios de Combustible líquido, 08 reinspecciones y otros aspectos de ley.
- Se realizaron 117 inspecciones relacionadas al GLP, de inventario ("Tergás" y en plantas envasadoras), de peso y de precios y 20 inspecciones jurídicas previa a la construcción, testificación de pruebas de hermeticidad; previa al funcionamiento y de cumplimiento de prevención, de oficio o información ciudadana.
- Se benefició a 1,182,663 personas (39,4391 son hombres y 78,8272 son mujeres) recibieron el subsidio al precio del GLP, invirtiendo US\$8,892,240.66 como subsidio tradicional (subsidio directo al consumidor) US\$ 6,843,573.35 como subsidio generalizado para la estabilización de precio, además de los costos financiero de US\$ 194,340.62, por lo que la inversión social realizada es de US\$ 15,930,154.63 para el mes de mayo.
- Se brindaron 24,486 atenciones presenciales en las Oficinas de Sedes Territoriales y Ventanillas de Atención y A través del Call Center se atendieron a 22,518 personas, entre beneficiarios y/o solicitantes, tales atenciones se relacionan con la orientación para la obtención al subsidio.
- Se recibieron 3,809 solicitudes nuevas de subsidio al GLP; se acreditaron 4,823 nuevos beneficiarios con el subsidio al GLP y se realizaron 699 verificaciones a negocios de subsistencia, acreditados con el beneficio del subsidio al GLP.

Objetivo 6.10. Regular el sector minero de El Salvador

Estrategia 6.10.2 Actualización del marco normativo del sector minero

- La División de Minas participó en reunión virtual con el valuador del IGF y el equipo técnico multidisciplinario para revisar los procesos tramitológicos y flujo gramas en tramites en línea de la División de Minas de DHM-
- Se realizaron 12 inspecciones a canteras reguladas (9) y canteras con explotación ilegal (3) seguimiento inspecciones por denuncia ciudadana por extracción de material pétreo y tierra blanca, realizando el reconocimiento del área denunciada.

Eje Estratégico 7: “Excelencia Operativa”

Objetivo Estratégico 7.11. Garantizar servicios eficientes y con valor agregado

Estrategia 7.11.1. Establecer las bases de calidad en los procesos institucionales.

- Se actualizaron las guías para la elaboración y/o actualización de Manual de Organización y Funciones y el Manual de Procesos y Procedimientos y se concluyó la elaboración de la Herramienta para el Diseño de Proyectos con Enfoque de Género y Ambiental y se encuentran en proceso de revisión los documentos del Plan de Capacitación 2022, Lineamientos Generales para el Uso de la Firma Electrónica y al Manual de Procedimiento para la aplicación del beneficio de la cláusula N° 61, Compensación por servicios prestados y Manual de Organización y Funciones de la DIPE.
- Para el impulso del proyecto de apoyo al inicio de operaciones de la Dirección General de Energía, Hidrocarburos y Minas, la DHM ha elaborado la ruta de acción para la creación de la Dirección General de Energía, Hidrocarburos y Minas. A la fecha se presenta un avance del 30% de las actividades con fecha de inicio. Asimismo y hasta la fecha se han realizado 6 reuniones de coordinación entre la DHM y el CNE con las áreas de Administración, Jurídico e Informática, con el fin de completar las actividades planeadas; por su parte, la DTH determinó las prestaciones económicas contenidas en el Contrato Colectivo de Trabajo del MINEC al personal de la Dirección de Hidrocarburos y Minas quienes se trasladaran a la nueva Dirección General de Energía, Hidrocarburos y Minas y la evaluación del desempeño a 87 empleados del personal de la DHM que se integrará a DGEHM.

Objetivo Estratégico 7.12. Promover la gestión ambiental y la transversalización del enfoque de género

Estrategia 7.12.1. Fortalecimiento de los instrumentos de transversalización de género para la consecución de una gestión que avance hacia la igualdad de hombres y mujeres

- Con el apoyo de la Unidad de Formación Especializada del ISDEMU a través de dos jornadas de capacitación, se formaron 84 personas (66 hombres y 18 mujeres) de la Dirección de Administración y personal de seguridad; en la jornada de "Enfoque de género y derechos humanos de las mujeres", participaron 6 mujeres y 31 hombres y en la jornada sobre "Masculinidades", participaron 12 mujeres y 35 hombres.

Estrategia 7.12.2. Implementación de proyectos enfocados hacia una gestión ambiental sostenible

- En mayo, en la oficina central del MINEC, la Tasa de recuperación de materiales reciclables (papel, latas y plástico) fue del 13.89% y una reducción en un 15.79% el consumo de papel, equivalente a una disminución del 14.47% por persona, ya que el 60.00% de las unidades redujeron o mantuvieron el consumo de papel y se gestionaron los Residuos de Aparatos Eléctricos y Electrónicos (138 celulares, 36 baterías, 10 mouse, 2 UPS, 48 tóneres, y misceláneos electrónicos).
- La recuperación de materiales reciclables y reducción del consumo de papel evitó la generación de 287.11 kg de residuos sólidos, el consumo de 17.56 m³ de agua, como 908.52 kWh de energía y la tala de 6.46 árboles y la reducción de carbono por emisiones indirectas (consumo de papel), respecto a igual periodo del 2021, fue de un 7.87%, equivalente a dejar de emitir 1.31 toneladas de CO₂ equivalente, incluidas las evitadas por la recuperación de materiales reciclables.
- Se realizó la capacitación práctica para elaboración de compost, impartida por el MARN, participando 13 personas, 5 mujeres y 8 hombres y charlas sobre buenas prácticas ambientales (residuos, agua y energía), participando 66 personas, 37 mujeres y 29 hombres.

IV. Ejecución presupuestaria al mes de mayo

El presupuesto 2022 del Ramo de Economía actualizado al mes de mayo es de US\$ 139, 665,955 del que se ha ejecutado US\$95,528,767.43, que representa el 68.40% del monto anual asignado, distribuido de la siguiente forma:

- **Secretaría de Estado:** presupuesto anual actualizado al mes de mayo es de US\$20,683, 851.12 del que se ha ejecutado US\$9,089, 743.48 que representa el 43.95% de lo presupuestado.
- **Instituciones Adscritas al Ramo:** El presupuesto anual actualizado al mes de mayo, es de US\$30,654, 933.88 del que se ha ejecutado US\$8,429,370.20 que representa el 27.50% de lo presupuestado. Las instituciones adscritas a las cuales se les transfirieron recursos del Presupuesto son: Centro Internacional de Ferias y Convenciones de El Salvador, Consejo de Vigilancia de la Contaduría Pública, Superintendencia de Competencia, Defensoría del Consumidor, Consejo Nacional de Energía, Consejo Nacional de Calidad, Instituto Salvadoreño de Fomento Cooperativo, Comisión Nacional de la Micro y Pequeña Empresa.
- **Apoyo a otras entidades:** El presupuesto anual actualizado al mes de mayo, es US\$85,703,715.00 del que se ejecutó US\$77,192,951.20 que representa el 90.07% de lo presupuestado. Esta asignación corresponde al financiamiento del subsidio del GLP a beneficiarios.
- **Programa Corredores Productivos, financiado con el Préstamo BID No. 3170/OC-ES:** El presupuesto anual actualizado al mes de mayo es de US\$2,623,455.00 del que se ejecutó US\$816,702.55 que representa el 31.13%. Los fondos están destinados al desarrollo productivo para la competitividad de las MIPYME en municipios de la Franja Costero Marina (FCM).





MINISTERIO
DE ECONOMÍA