



MINISTERIO
DE ECONOMÍA

POI 2022

**Informe de seguimiento a la ejecución
al mes de junio**

Conoce más sobre la ejecución de tu PAT, ingresa a:

SISPLAN

Programación, informe y reportes

DASHBOARD SISPLAN

Seguimiento

Contenido

ACRÓNIMOS	3
PRESENTACIÓN	4
I. CONSIDERACIONES METODOLÓGICAS PARA EVALUACIÓN DEL CUMPLIMIENTO DE LOS PROYECTOS E INDICADORES DEL POI 2022.	5
II. CUMPLIMIENTO DE LOS INDICADORES CLAVES DEL DESEMPEÑO DE LAS UNIDADES ORGANIZATIVAS AL II TRIMESTRE 2022.	7
CUMPLIMIENTO INSTITUCIONAL DE LOS INDICADORES CLAVES DE DESEMPEÑO	7
CUMPLIMIENTO DE LOS INDICADORES CLAVES DE DESEMPEÑO POR UNIDAD ORGANIZATIVA	7
INDICADORES CON EJECUCIÓN MENOR AL LÍMITE DE CONTROL DEFINIDO.	8
INDICADORES CON EJECUCIÓN IGUAL AL LÍMITE DE CONTROL Y MENOR A LA META DEFINIDA	8
III. CUMPLIMIENTO DEL PLAN OPERATIVO 2022 AL MES DE JUNIO	10
CUMPLIMIENTO DE LOS PAT POR UNIDAD ORGANIZATIVA	10
VALORACIÓN DEL CUMPLIMIENTO DE LOS PROYECTOS ESTRATÉGICOS Y OPERATIVOS	11
PROYECTOS CON CUMPLIMIENTO MENOR O IGUAL AL 50% AL MES DE JUNIO.	12
PROYECTOS CON CUMPLIMIENTO MAYOR AL 50% Y MENOR AL 80% DE LA META AL MES DE JUNIO.	13
CUMPLIMIENTO DE LOS PROYECTOS CON EJECUCIÓN COMPARTIDA.	14
IV. PRINCIPALES LOGROS ALCANZADOS POR EJE ESTRATÉGICO AL MES DE JUNIO, SEGÚN ESTRATEGIA/	16
EJE ESTRATÉGICO 1: IMPULSO DE LA INNOVACIÓN Y COMPETITIVIDAD EMPRESARIAL	16
EJE ESTRATÉGICO 2. IMPULSO DEL COMERCIO EXTERIOR E INVERSIÓN	17
EJE ESTRATÉGICO 3: PROFUNDIZACIÓN DE LA INTEGRACIÓN CENTROAMERICANA	18
EJE ESTRATÉGICO 4: FACILITACIÓN DE LAS INVERSIONES	18
EJE ESTRATÉGICO 5: FORTALECIMIENTO DEL SISTEMA ESTADÍSTICO NACIONAL	19
EJE ESTRATÉGICO 6: REGULACIÓN Y VIGILANCIA DE MERCADOS	19
EJE ESTRATÉGICO 7: EXCELENCIA OPERATIVA	20
V. EJECUCIÓN PRESUPUESTARIA AL MES DE JUNIO	23

Acrónimos

ACRÓNIMO	DESCRIPCIÓN
DM	Despacho Ministerial
UAIP	Unidad de Acceso a la Información Pública
DC	Comunicaciones
UG	Unidad de Género
UAI	Unidad de Auditoría Interna
UA	Unidad Ambiental
DPDI	Planificación y Desarrollo Institucional
DAJ	Asuntos Jurídicos
CE	Cooperación Externa
DGIC	Dirección General de Innovación y Competitividad
DIPCE	Innovación Productiva y Competitividad Empresarial
DIPE	Inteligencia y Política Económica
DIGECI	Dirección General de Comercio Exterior e Inversiones
POLICOM	Política Comercial
DATCO	Administración de Tratados Comerciales
DI	Inversiones
OMC-OMPI	Representación Permanente Ministerio de Economía ante OMC-OMPI
DIGESTYC	Dirección General de Estadística y Censos
DHM	Dirección de Hidrocarburos y Minas
SOM	Superintendencia de Obligaciones Mercantiles
UFE	Unidad de Firma Electrónica
DGGO	Dirección General de Gestión Operativa
UFI	Unidad Financiera Institucional
UACI	Unidad de Adquisiciones y Contrataciones Institucional
DTH	Talento Humano
DTI	Tecnologías de la Información
DA	Administración

Presentación

EL Plan Operativo Institucional (POI) 2022 del Ministerio de Economía, es la herramienta de gestión a través del cual cada una de las unidades organizativas que lo conforman, planifican su operatividad para el año fiscal, teniendo como referencia el Plan Estratégico Institucional (PEI) 2020-2024.

Los Planes Anuales de Trabajo (PAT) contienen la programación de las intervenciones estratégicas y operativas anuales de cada una de las unidades organizativas, articuladas para operativizar las estrategias adoptadas para el alcance de los objetivos estratégicos en los ámbitos de la intervención del Ministerio para el quinquenio, indicado como ejes estratégicos de impulso de la innovación, la competitividad empresarial, comercio exterior, profundización de la integración económica en la región centroamericana, facilitación de las inversiones en el país, el fortalecimiento del Sistema Estadístico Nacional, la regulación y vigilancia de mercados y la excelencia operacional del Ministerio de Economía.

En este marco, la Dirección de Planificación y Desarrollo (DPDI), da seguimiento mensual a la ejecución del POI 2022, con el fin de brindar información relevante y oportuna al Despacho Ministerial e instancias ejecutivas y operativas de la institución, para la toma de acciones correctivas que aseguren el alcance de lo planificado para el presente año fiscal.

El seguimiento se realiza a los 84 proyectos (31 estratégicos¹ y 53 operativos), monitoreando el cumplimiento de las 252 actividades, 273 indicadores de producto y las metas físicas programadas, cuyo análisis permite valorar el cumplimiento del POI. Trimestralmente se reporta el cumplimiento de los 47 indicadores claves de desempeño, los que permiten evaluar las estrategias adoptadas para el alcance de los objetivos estratégicos institucionales.

El seguimiento de las metas a los PAT 2022 se realiza por medio de la información que cada una de las unidades organizativas ingresa mensualmente al Sistema de Información y Seguimiento de Planes (SISPLAN), herramienta informática a través del cual la DPDI recopila la información sobre la ejecución de los planes y es la base del informe mensual de avance en la ejecución del POI; la verificación del cumplimiento de los indicadores de los proyectos se realiza mensualmente y para los indicadores clave de desempeño, de manera trimestral. Es importante indicar, que cada unidad organizativa es responsable de la evidencia que adjunte en SISPLAN respecto al logro alcanzado.

El seguimiento se realiza a los 84 proyectos (31 estratégicos¹ y 53 operativos), monitoreando el cumplimiento de las 252 actividades, 273 indicadores de producto y las metas físicas programadas, cuyo análisis permite valorar el cumplimiento del POI. Trimestralmente se reporta el cumplimiento de los 47 indicadores claves de desempeño, los que permiten evaluar las estrategias adoptadas para el alcance de los objetivos estratégicos institucionales.

Por lo anterior, este documento refleja el grado de cumplimiento al mes de junio de la ejecución acumulada de los proyectos e indicadores claves de desempeño del POI 2022 y se estructura a en los siguientes apartados:

- I. Consideraciones metodológicas para evaluación del cumplimiento de los proyectos e indicadores;
- II. Cumplimiento de los Indicadores Claves de desempeño en el segundo trimestre del 2022
- III. Cumplimiento del Plan Operativo 2022 al mes del informe al mes de junio
- IV. Principales logros alcanzados por eje estratégico al mes al mes de junio 2022
- V. Ejecución presupuestaria al mes de junio 2022

Como instrumento para realizar seguimiento a la ejecución del PAT, se recomienda el uso del DASHBOARD del SISPLAN en el siguiente enlace: <http://aplicativos.minec.gob.sv/tablero>

I. Consideraciones metodológicas para evaluación del cumplimiento de los proyectos e indicadores del POI 2022.

Consideraciones metodológicas para evaluación de cumplimiento

Para los efectos de este informe, se debe tener en cuenta que:

- La DPDI retoma la información que los representantes de cada unidad organizativa presentan mensualmente; así también, de manera sucinta los principales logros y las razones del incumplimiento de las metas programadas, cuando éstas surjan;
- El informe del POI, recopila la información que cada unidad organizativa haya ingresado en SISPLAN, en caso contrario el cumplimiento de las metas programadas no se verá reflejadas en el presente informe;
- La Dirección de Planificación y Desarrollo Institucional elabora Informes acumulados de ejecución del POI, con el propósito de retroalimentar mensualmente a sus ejecutores y de manera trimestral al Despacho Ministerial;
- Los cumplimientos reportados por las unidades organizativas que sean mayores al 100% son ajustados automáticamente por SISPLAN para representarlos con el 100%.


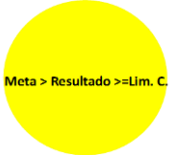

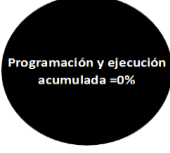
Criterios indicativos de cumplimiento de proyectos

La valoración de los proyectos, se basa en la aplicación de la técnica de la colorimetría, mediante la cual se estima el porcentaje de cumplimiento de las metas programadas en el POI2021, de acuerdo a:

COLORES	ESTADO DE AVANCE	RESULTADO	INTERPRETACIÓN
	Si la ejecución del proyecto es inferior o igual al 50% de la meta programada al periodo de la evaluación.	Crítico: El desempeño necesita ser mejorado sustancialmente para alcanzar la meta.	Se requiere análisis y toma de acciones para reorientar la ejecución del proyecto, a fin de alcanzar las metas previstas
	Si la ejecución del proyecto es superior al 50% e inferior al 80% de la meta programada al periodo de la evaluación.	En riesgo de cumplimiento: Nivel de desempeño del proyecto, se encuentra en el límite de control previsto	Es necesario analizar la gestión realizada y buscar las causas de este estado para impulsar acciones que permitan incrementar los niveles de ejecución.
	Si la ejecución del proyecto se establece entre el rango superior o igual al 80% hasta el 100% de la meta programada al periodo de la evaluación.	Satisfactorio: Nivel de desempeño satisfactorio, cumpliendo las expectativas previstas.	La acción se encuentra en un buen nivel de cumplimiento, se debe continuar de manera constante para mantener y/o mejorar los resultados.
	Si la ejecución del proyecto excede el 100% de la meta programada al periodo de la evaluación.	Muy satisfactorio: Nivel de desempeño del proyecto muy satisfactorio, con porcentajes de ejecución mayores al 100%	El cumplimiento es muy satisfactorio. Se debe mantener esa constante para mantener los resultados y analizar las causas de la sub programación para los ajustes futuros.
	Si la programación y ejecución acumulada del proyecto es igual a cero al periodo de la evaluación.	Aceptable: Su programación no ha dado inicio y no se tienen avances en el proyecto	No se ha tenido ejecución y se está conforme a la programación
	Suspendido	Valido: El proyecto ya no es parte del Plan Anual de Trabajo de la Unidad organizativa	Suspensión de ejecución de proyectos debido a fuerza mayor o fuera del alcance de la Unidad Organizativa responsable.

Criterios indicativos de cumplimiento de Indicadores claves del desempeño

La valoración de los Indicadores Claves de Desempeño, se realizará trimestralmente de conformidad a los siguientes parámetros y colorimetría aplicada:

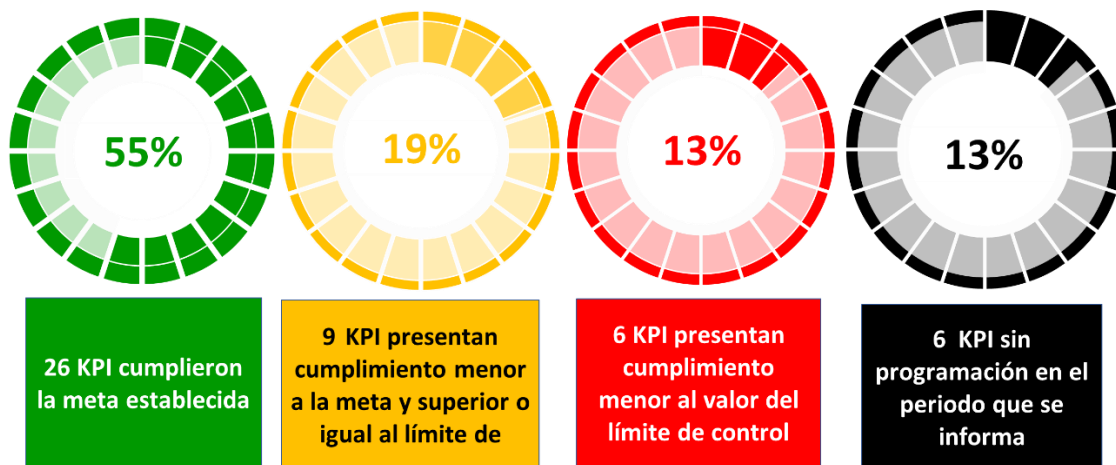
COLORES	ESTADO DE AVANCE	RESULTADO	INTERPRETACIÓN
	Si al momento de la evaluación el dato del Indicador Clave de Desempeño es menor que el Límite de Control (Lim. C.) .	Crítico: El desempeño del indicador necesita ser mejorado sustancialmente para alcanzar el umbral establecido.	Se requiere análisis y toma de acciones, a fin de alcanzar el umbral establecido
	Si al momento de la evaluación el dato del Indicador Clave de Desempeño es mayor o igual que el límite de control (Lim. C.) y menor que la meta prevista.	En riesgo de cumplimiento: Nivel de desempeño del indicador, se encuentra en el límite de control previsto	Es necesario analizar la gestión realizada y buscar las causas de este estado para impulsar acciones que permitan incrementar los niveles de ejecución del umbral establecido
	Si al momento de la evaluación el dato del Indicador Clave de Desempeño iguala o excede la meta definida .	Satisfactorio: Nivel de desempeño satisfactorio, cumpliendo las expectativas previstas.	El resultado del indicador se encuentra en un buen nivel de cumplimiento, se debe continuar de manera constante para mantener el cumplimiento del umbral
	Si al momento de la evaluación el dato de la programación y ejecución acumulada es igual a cero .	Aceptable: Su programación no ha dado inicio y no se tienen avances	No se ha tenido ejecución y se está conforme a la programación

II. Cumplimiento de los Indicadores Claves del Desempeño de las unidades organizativas al II Trimestre 2022.

Cumplimiento institucional de los indicadores claves de desempeño

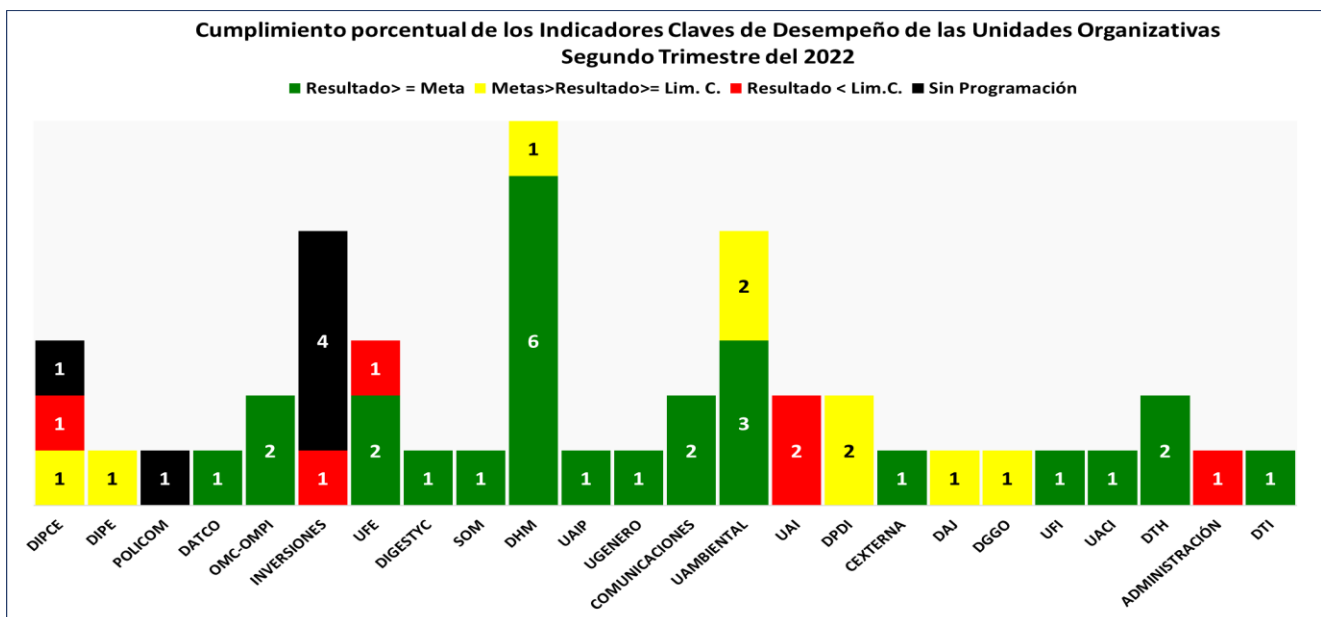
En el segundo trimestre, los 47 indicadores del desempeño programados por la institución para el 2022, han tenido el siguiente cumplimiento: El 45% (26) de los indicadores alcanzaron el 100% de meta del periodo (verde/blanco); 19% (9) de los indicadores, han tenido un desempeño igual o mayor al Límite de Control, pero menor a la meta del indicador (amarillo/blanco); el 13% (6) de los indicadores, reportan un desempeño menor al límite de control del indicador (rojo/blanco), y finalmente el 13% (6) indicadores no tienen programación en el trimestre que se informa.

Ejecución porcentual de los indicadores clave de desempeño a nivel institucional En el segundo trimestre del 2022



Cumplimiento de los indicadores claves de desempeño por unidad organizativa

En la siguiente tabla se muestra el cumplimiento de los indicadores de desempeño programados por las 24 unidades organizativas del Ministerio de Economía para el segundo trimestre del año 2022. Las unidades que no han programado indicadores claves de desempeño para el 2022 son la Dirección General de Comercio Exterior e Inversiones, Dirección General de Innovación y Competitividad.



Indicadores con ejecución menor al Límite de Control definido

En la siguiente tabla se detallan los siete indicadores que en el primer trimestre se encuentran en rojo, ya no alcanzaron el Límite de Control establecido, por lo que se evalúan en un estado crítico. El desempeño del indicador necesita ser mejorado sustancialmente por la unidad ejecutora para alcanzar el umbral establecido.

No.	INDICADOR KPI	UNIDAD EJECUTORA	UNIDAD MEDIDA	II TRIMESTRE 2022			JUSTIFICACIÓN
				LÍMITE CONTROL	META	CUMPLIMIENTO %	
1	2.0.10.0 Número de empresas que han adoptado prácticas o actividades de innovación y competitividad después de los apoyos brindados por el MINEC.	DIPCE	Porcentaje	50	80	0.00%	La unidad no reporta avance en el cumplimiento de las metas Indicador, debido a que las empresas se encuentran en etapa de intervención del diagnóstico y aún no han recibido el plan de mejora y asistencias técnicas que derivan de este, por lo que será reportado en el último trimestre del 2022
2	1.0.14.0 14.0.Incorporación de nuevos servicios a MiEmpresa.gob.sv	DI	Número	31	38	0.00	Se gestiona financiamiento para el desarrollo del proyecto de incorporación de nuevos servicios en MiEmpresas.gob.sv. Este componente, se podrá realizar una vez se tenga disponible el Sistema operativo de la DI, por lo que se ejecutará el 4 trimestre del año.
3	1.0.6.0 Implementación de firma electrónica en los principales procesos del MINEC	UFE	Porcentaje	31	39	0.00%	Aún no ha concluido el proceso de adjudicación de los servicios.
4	5.0.20.0 Disponibilidad de la Flota Vehicular	DA	Porcentaje	96	100	81.00%	De la flota vehicular se mantienen operando 38 vehículos, 30 vehículos en espera de reparaciones y 14 carros sujetos a descartarlos.
5	5.0.12.0 Proporción de seguimiento a la atención del resultado de las auditorías.	UAI	Porcentaje	80	100	0.00%	La unidad no informó la ejecución del alcance del indicador de desempeño, programado para el II trimestre del 2022
6	5.0.13.0 Proporción de auditorías internas	UAI	Porcentaje	80	100	0.00%	La unidad no informó la ejecución del alcance del indicador de desempeño, programado para el II trimestre del 2022

Indicadores con ejecución igual al Límite de Control y menor a la meta definida

En la siguiente tabla se detallan los ocho indicadores que en el segundo trimestre se encuentran en amarillo, debido a que, reportan una ejecución mayor o igual al límite de control, pero menor a la meta programada, por lo que se evalúan en riesgo de cumplimiento. El desempeño del indicador hace necesario realizar el análisis de la gestión realizada y buscar las causas de este estado para impulsar acciones que permitan incrementar los niveles de ejecución del umbral establecido.

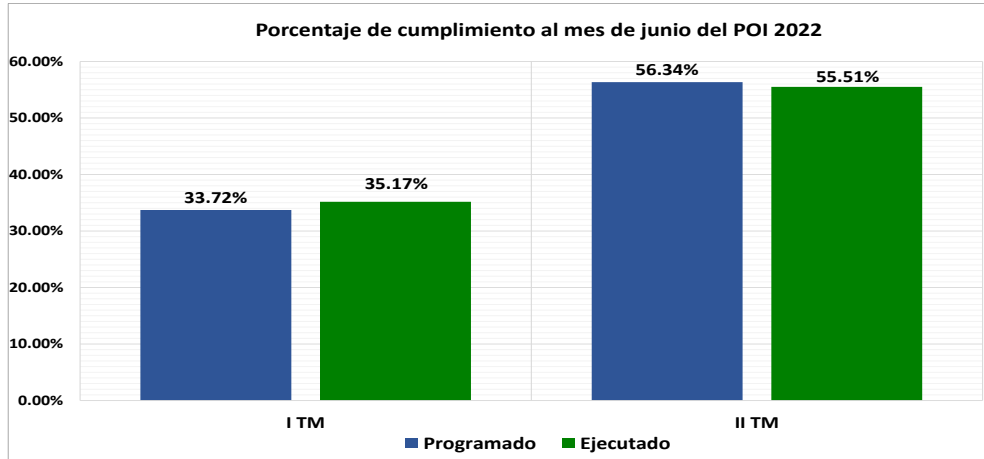
No.	INDICADOR KPI	UNIDAD EJECUTORA	UNIDAD MEDIDA	II TRIMESTRE 2022			JUSTIFICACIÓN
				LÍMITE CONTROL	META	CUMPLIMIENTO %	
1	2.0.6.0 Cumplimiento de requerimientos y actividades de política económica	DIPE	Porcentaje	80	100	95.00	Se dio respuesta al 95% de los requerimientos totales recibidos por la DIPE en el periodo, quedando pendiente el análisis del sistema tributario salvadoreño, que se ha reprogramado para iniciar en el mes de julio, por lo que no se alcanzó la meta del 100% programado.
2	2.0.9.0 Personas (individuos) beneficiadas con capacitaciones a nivel nacional en temas de innovación, emprendimiento, calidad, competitividad, habilidades digitales, y otras requeridas por el mercado.	DIPCE	Numero	1290	2150	2,142.00	Se capacitó a 2,142 personas en el periodo, un número menor a las 2,150 personas programadas como meta del II trimestre.
3	4.2.6.0 Correlación entre el tiempo real de respuesta y el tiempo proyectado para los diferentes tramites de autorizaciones.(Sector Minero)	DHM	% Urbano	1.5	1	1.23%	No se ha concluido con el trámite de las solicitudes de autorización recibido en el trimestre.
4	5.0.19.0 Mejora del proceso de planificación institucional a	DPDI	Porcentaje	70	80	75.00	No se alcanzó la meta del trimestre establecida en 80%. Se alcanzó un 5% de incrementó en el número de

No.	INDICADOR KPI	UNIDAD EJECUTORA	UNIDAD MEDIDA	II TRIMESTRE 2022			JUSTIFICACIÓN
				LIMITE CONTROL	META	CUMPLIMIENTO %	
	través de las gestión de las unidades organizativas						unidades que dieron cumplimiento a los criterios/lineamientos establecidos para la presentación de los PAT y los informes de seguimiento.
5	5.0.26.0 Porcentaje de satisfacción General de los usuarios de servicios priorizados de Economía.	DPDI	Porcentaje	70	80	72.50	La medición es una percepción del usuario sobre la atención al servicio y esta medición de la calidad de los servicios indicó un 72.5% de satisfacción en sus usuarios de conformidad a los parámetros establecidos, porcentaje menor a la meta esperada.
6	5.0.27.0 Cumplimiento del Sistema de Control Interno por las unidades de la DGGO	DGGO	Porcentaje	80	100	90.00	No se alcanzó la meta del indicador, pero se logró el 90% de cumplimiento de la Normativa aplicable a las actividades de las Unidades UFI-DA-UACI-DTH-DTI y la Dirección Ejecutiva. Valoración realizada a través de la presentación de Informes y remisión de los mismos a terceras Instituciones.
7	5.0.16.0 Número de asociaciones cooperativas con beneficios fiscales	DAJ	Numero	10	20	14.00	Se emitieron nueve acuerdos de beneficios fiscales otorgados a igual número de asociaciones Cooperativas. En forma acumulada, al finalizar el segundo trimestre, se ha beneficiado a 14 cooperativas, número menor a la meta programada para el periodo.
8	5.0.4.0 Tasa de variación de la generación de residuos sólidos ordinarios.	UAMBIENTAL	Porcentaje	0	2	0.00	No se alcanzó la meta debido a que se ha incrementado la generación de productos desechables por parte del personal.
9	5.0.3.0 Tasa de variación del consumo institucional de papelería.	UAMBIENTAL	Porcentaje	0	1	0.00	No se alcanzó la meta debido a que se ha incrementado el consumo de papel por actividades extraordinarias; asimismo, se ha regresado a prácticas de impresión ya superadas.

III. Cumplimiento del Plan Operativo 2022 al mes de junio

Cumplimiento porcentual acumulado del POI 2022 al mes de junio

El promedio de ejecución del POI 2022 al mes de junio es de 55.51%, menor en un 0.83% al 56.34% programado a alcanzar en el mes que se informa, como se presenta en el siguiente gráfico, en el que se compara el cumplimiento del primer y segundo semestre del año:



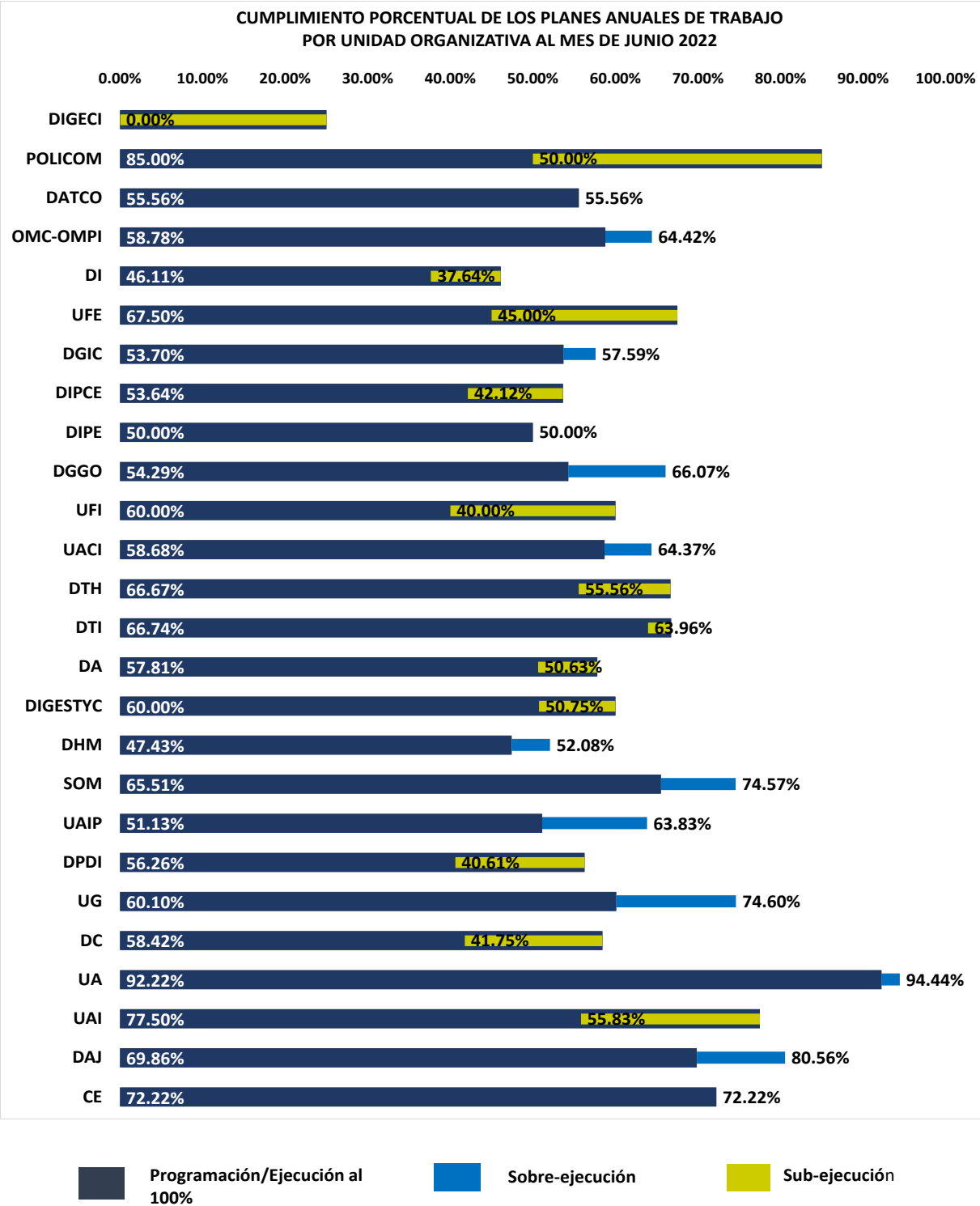
Cumplimiento de los PAT por unidad organizativa

Al mes de junio, ocho unidades cumplieron entre el 80% y el 100% de lo programado; 10 lograron una ejecución mayor a la 100% de lo programado; siete reportan porcentajes de cumplimiento entre el 50% y menos del 80%; una unidad ejecutó menos del 50% de la programación.

En la siguiente tabla se muestra los porcentajes de programación, ejecución y cumplimiento mensual de la ejecución de los PATs de cada unidad organizativa al mes de junio, comparado el mes de marzo del presente año.

UNIDAD ORGANIZATIVA	MARZO			JUNIO		
	PROGRAMADO	EJECUTADO	CUMPLIMIENTO	PROGRAMADO	EJECUTADO	CUMPLIMIENTO
DIGECI	0.00%	0.00%	SIN PROG.	25.00%	0.00%	0.00%
POLICOM	0.00%	0.00%	SIN PROG.	85.00%	50.00%	58.82%
DATCO	25.27%	25.27%	100.00%	55.56%	55.56%	100.00%
OMC-OMPI	34.14%	37.03%	ADELANTO	58.78%	64.42%	ADELANTO
DI	23.03%	37.19%	ADELANTO	46.11%	37.64%	81.63%
UFE	22.50%	5.84%	25.96%	67.50%	45.00%	66.67%
DGIC	38.00%	31.00%	81.58%	53.70%	57.59%	ADELANTO
DIPCE	32.96%	36.14%	ADELANTO	53.64%	42.12%	78.52%
DIPE	24.31%	24.31%	100.00%	50.00%	50.00%	100.00%
DGGO	22.32%	34.82%	ADELANTO	54.29%	66.07%	ADELANTO
UFI	30.00%	20.00%	66.67%	60.00%	40.00%	66.67%
UACI	29.04%	31.66%	ADELANTO	58.68%	64.37%	ADELANTO
DTH	37.50%	37.50%	100.00%	66.67%	55.56%	83.34%
DTI	43.21%	42.76%	98.96%	66.74%	63.96%	95.83%
DA	31.25%	31.25%	100.00%	57.81%	50.63%	87.58%
DIGESTYC	44.00%	29.98%	68.14%	60.00%	50.75%	84.58%
DHM	26.33%	33.01%	ADELANTO	47.43%	52.08%	ADELANTO
SOM	25.64%	46.20%	ADELANTO	65.51%	74.57%	ADELANTO
UAIP	32.25%	40.08%	ADELANTO	51.13%	63.83%	ADELANTO
DPDI	26.64%	22.08%	82.88%	56.26%	40.61%	72.18%
UG	23.24%	53.82%	ADELANTO	60.10%	74.60%	ADELANTO
DC	25.10%	25.10%	100.00%	58.42%	41.75%	71.47%
UA	51.39%	81.95%	ADELANTO	92.22%	94.44%	ADELANTO
UAI	75.00%	75.00%	100.00%	77.50%	55.83%	72.04%
DAJ	62.19%	84.61%	ADELANTO	69.86%	80.56%	ADELANTO
CE	62.50%	62.50%	100.00%	72.22%	72.22%	100.00%

En la siguiente gráfica se muestra el estado del cumplimiento de los PAT de las unidades organizativas, indicando el cumplimiento, sobre ejecución y sub ejecución de los Planes Anuales de Trabajo al mes que se inform.



Valoración del cumplimiento de los proyectos estratégicos y operativos

La valoración del cumplimiento del POI y de los Planes Anuales de Trabajo (PAT) de las unidades organizativas, se establece a partir del cumplimiento de indicadores y metas de las actividades de los proyectos. En el periodo que se informa, de acuerdo a los resultados reportados en SISPLAN, los 84 proyectos que se ejecutan en el Plan Operativo 2022, 31 estratégicos y 53 operativos, han tenido el siguiente cumplimiento:

Criterios de evaluación del cumplimiento de los proyectos	Total proyectos	%	Proyecto Estratégicos	%	Proyectos Operativos	%
Proyectos que han cumplido más del 80% de lo programado al mes del informe	31	37%	9	29%	22	42%
Proyectos que han cumplido más del 80% de lo programado al mes del informe	29	35%	7	23%	22	42%
Proyecto con cumplimiento entre el 50% y el 80% de lo programado al mes del informe	6	7%	3	10%	3	6%
Proyectos que han cumplido menos del 50% de la programación al mes del informe	7	8%	4	13%	3	6%
Proyectos que no tienen programación, ni presentan ejecución, al mes del informe	11	13%	8	26%	3	6%
Total proyectos del POI 2022	84	100%	31	100%	53	100%

Proyectos con cumplimiento menor o igual al 50% al mes de junio.

El desempeño de estos proyectos es crítico, por lo que se requiere que la unidad realice el análisis y tome de acciones para corregir el nivel de cumplimiento de las metas físicas del proyecto que se identifican en el cuadro siguiente, con el fin de asegurar el cumplimiento del proyecto.

No.	Proyecto	Unidad Organizativa	Indicador no cumplido en junio 2022	Descripción de la Causa
1	Proyecto 1.2.1.2.8.E Innovación Productiva: Fomentar una Cultura de Calidad en los procesos productivos	DIPCE	8.1.1. Número de estándares de competencias gestionados	En junio se redefinió las nuevas cadenas de valor priorizadas, por tal motivo, los estándares de la cadena acuícola ya no serán solicitados al INSAFORP, y en el mes de julio, se realizarán las gestiones para solicitar los 2 estándares que faltan, en función de las nuevas cadenas de valor priorizadas.
			8.2.1. Número de personas certificadas	En mayo la unidad indicó que el no alcance de la meta de certificación de 30 personas (se certificaron 19), por retraso en el proceso de contratación de la USAM, previsto para el mes de marzo y de la Cámara Salvadoreña de Comercio e Industria de El Salvador (CAMARASAL), para que realice el proceso de evaluación y posterior certificación en 3 estándares de competencia laboral, de al menos 25 técnicos y profesionales. No se reportó avance de este proceso en el mes de junio-
2	Proyecto 1.3.2.1.9.E Innovación Productiva: Gestión sistémica de la innovación en PYMES	DIPCE	9.1.1. Diseño y puesta en marcha de modelo de ADN de la innovación en instituciones públicas y privadas	Al mes de junio no se reportó avance en el diseño y modelo de ADN de la innovación en instituciones públicas y privadas, programado para el mes de abril, mes en el que se indicó que estaba en proceso de contratación de consultoría específicas.
3	Proyecto 2.4.1.1.9.E Negociaciones Comerciales	POLICOM	9.2.1. Términos de Referencia o Marco General de la Negociación suscritos	El 31 de marzo de 2022, se remitieron por correo electrónico al MERCOSUR las observaciones de El Salvador a la propuesta de TDR. Se espera que MERCOSUR incluya en su agenda, la fecha para discutir la propuesta presentada por el país, a través de POLICOM, y en el segundo semestre de este año, se logre consensuar los TDR.
4	Proyecto 4.6.1.2.1.E Identificación y reducción de obstáculos para el establecimiento y expansión de las inversiones (Plan de Facilitación de Inversiones)	DI	1.1.1 Número de nuevos obstáculos resueltos	El proyecto es atendido desde la Secretaría de Comercio e Inversiones debido a que la Dirección de Inversiones no cuenta actualmente con el personal necesario asignado para apoyar esta actividad.
5	Proyecto 4.6.1.2.2.O Simplificación y automatización de trámites	DI	2.2.1 Nuevos Servicio de la Dirección de Inversiones disponibles en MiEmpresa.gob.sv	Esta actividad se podrá realizar una vez se tenga disponible el Sistema operativo de la DI, por lo que se ejecutará el 4 trimestre del año
			2.3.1 Nuevos Servicio (de otras instituciones), disponibles en MiEmpresa.gob.sv	No se cuenta con financiamiento para la modernización de servicios relacionados a la creación, operación y regulación de empresas en El Salvador a través de la ventanilla de MiEmpresa.gob.sv., por lo que en coordinación con

No.	Proyecto	Unidad Organizativa	Indicador no cumplido en junio 2022	Descripción de la Causa
				Cooperación Externa, se realizan gestiones de financiamiento del proyecto.
6	Proyecto 6.9.4.1.1.O Mejorar la vigilancia del mercado de hidrocarburos	DHM	1.1.1 Auditorias de verificación realizadas en los diferentes agentes económicos del mercado local de hidrocarburos	Para el mes de junio no se realizaron inspecciones, debido a que la Dirección enfocó todas sus actividades y esfuerzo, para dar cumplimiento al mandato Presidencial anunciado desde el mes de marzo de 2022, sobre la implementación de las 11 medidas ante la inflación mundial, que afectan directamente la economía de los salvadoreños.
7	Proyecto 2.4.1.1.1.O Coordinación de las acciones de comercio exterior e inversiones	DGCEI	1.1.1. Número de Informes de Coordinación elaborados	La unidad dejó de operar a partir del 27 de mayo, de conformidad al nuevo Reglamento Interno del Ministerio, en la que ya no figura como unidad activa.

Proyectos con cumplimiento mayor al 50% y menor al 80% de la meta al mes de junio.

El desempeño de estos proyectos se encuentra en el límite de control previsto, por lo que se requiere que la unidad analice y tome de decisiones para corregir el nivel de cumplimiento de las metas física del proyecto que se identifican en el cuadro siguiente, con el fin asegurar el cumplimiento del proyecto.

No.	Proyecto	Unidad Organizativa	Indicador no cumplido en junio 2022	Descripción de la Causa
1	Proyecto 7.11.5.1.1.E Creación de las bases para implementar sistema de gestión de Calidad	Co ejecutado entre 21 unidades	1.1.1. Documentos normativos actualizados	<ul style="list-style-type: none"> DIGESTYC no concluyó el MPP programado para este mes, debido a que el personal está dedicándose a actividades presenciales. ADMINISTRACIÓN no concluyó el MPP, el cual está en proceso de revisión. COMUNICACIONES no presentó MOF programado para este mes. No reportó avances. OMC-OMPI, no presentó el MPP programado para este mes, ha programado para el mes de julio el inicio de la revisión. La UFI, indica que el MPP está en proceso de revisión en las divisiones de la UFI, y el MOF se encuentra en revisión por la Dirección Ejecutiva, para su visto bueno y firma
			1.1.1. Procesos y procedimientos rediseñados y/o simplificados coherentes entre si y que permitan la reducción de tiempo y resultados eficiente	LA DIPCE indicó que la simplificación de los procesos y trámites del FONDO, se sustentará en el Manual de Fondo, el cual al mes de junio tiene un avance del 85%.
			<ul style="list-style-type: none"> 1.2.1 Plan de medición de la calidad en los servicios. 1.3.1 Evaluación y seguimiento al cumplimiento de requisitos normativos de la Norma ISO 9001:2015. 1.3.3 Monitoreo de la implementación de los compromisos de la política de calidad institucional. 1.5.2 Gestión de riesgos evaluada de conformidad al tratamiento e impacto en los planes de trabajo. 	Para la ejecución de las actividades del área de calidad, la DPDI no ha dispuesto de personal desde el mes de marzo, situación que ha reducido las posibilidades de su seguimiento y cumplimiento de los compromisos programados en el primer semestre, como el Plan de medición de la calidad en los servicios prestados por la institución; el monitoreo de la implementación de los compromisos de la política de calidad institucional y la evaluación de la gestión de riesgos.
2	Proyecto 5.7.3.3.2.E Fortalecimiento y consolidación del Sistema Estadístico Nacional -SEN-	DIGESTYC	2.3.1. Guía para elaborar cuadros y gráficos estadísticos elaborada	En marzo se informó el avance del 50% del documento guía para elaborar cuadros y gráficos estadísticos, pero no se reportó en junio el cumplimiento de la entrega del documento finalizado.
3	5 Proyecto.7.3.2.2.O Estrategia Nacional de Estadísticas de Género 2021-2024 Fase 1	DIGESTYC	2. O2.2. Plataforma de estadísticas de género, actualizada sobre los hechos de violencia contra las mujeres.	Los tiempos de los procesos se han atrasado debido al cambio en la metodología de trabajo y coordinación con las instituciones que conforman el Sistema Nacional de Datos de Violencia contra las mujeres. Actualmente se cuenta con los indicadores seleccionados para actualizar la plataforma web, pero aún falta

No.	Proyecto	Unidad Organizativa	Indicador no cumplido en junio 2022	Descripción de la Causa
				el proceso de aprobación por parte de las instituciones involucradas.
4	Proyecto 4.6.5.1.3.E Implementación de la Ley de Firma Electrónica	UFE	3.3.1 Percepción del conocimiento sobre el uso e implementación de la firma electrónica	Se han postpuesto los estudios de mercado (calidad y cantidad), para dar más de tiempo a las instituciones que están implementado la firma electrónica en sus instituciones y obtener mejor calidad de información.
5	Proyecto 7.11.5.1.1.O Planificación, seguimiento y evaluación de planes y proyectos institucionales	DPDI	1.1.1. Plan Operativo Institucional formulado y/o ajustado para los años 2022 y 2023	No se registró en SISPLAN el cumplimiento de la meta de formulación del POI 2022, el cual concluyó por la DPDI en abril, y fue aprobado por el Despacho en este mismo mes. Se informará en julio el cumplimiento de la meta.
6	Proyecto 7.11.5.1.2. O Gestión de Acciones Administrativas.	UAI	2.3.1. Informe de Logros mensual de actividades ejecutadas por la UAI	La unidad no presentó informe de ejecución del PAT del mes de junio.

Cumplimiento de los proyectos con ejecución compartida

El POI considera en su programación tres proyectos compartidos. El primer proyecto busca la creación de las bases para implementar sistema de gestión de calidad del Ministerio de Economía; el segundo proyecto impulsa la mejora regulatoria Institucional y el tercero asegura a los sectores productivos, la continuidad de los servicios que actualmente ofrece la Dirección de Hidrocarburos y Minas, instancia del Ministerio de Economía en proceso de integrarse a la Dirección General de Energía, Hidrocarburos y Minas.

Proyecto 7. 11.5.1.1-E.Creación de las bases para implementar sistema de gestión de Calidad

El proyecto reporta a junio un cumplimiento de 60.69% de la programación, ya que las 21 unidades que lo impulsa han tenido el siguiente cumplimiento de la programación de sus intervenciones: siete unidades han cumplido el 100%; una ha ejecutado más del 100% de lo programado; dos han cumplido entre el 50% y menos del 80%, cinco menos del 50% y seis unidades no tienen programación en el periodo que se informa.

No.	Proyecto / Unidad Organizativa	Programado %	Ejecutado %	Cumplimiento %
7.11.5.1.1.E Creación de las bases para implementar sistema de gestión de Calidad		79.53%	47.79%	60.69%
1	Política Comercial	0.00%	0.00%	SIN PROGRAMAR
2	Cooperación Externa	100.00%	100.00%	100.00%
3	Dirección General de Estadística y Censos	100.00%	50.00%	50.00%
4	Unidad Ambiental	100.00%	100.00%	100.00%
5	Tecnologías de la Información	75.00%	66.67%	88.89%
6	Dirección de Hidrocarburos y Minas	0.00%	0.00%	SIN PROGRAMAR
7	Comunicaciones	100.00%	0.00%	0.00%
8	Dirección de Administración de Tratados Comerciales	0.00%	0.00%	SIN PROGRAMAR
9	Unidad de Adquisiciones y Contrataciones Institucional	100.00%	100.00%	100.00%
10	Administración	50.00%	0.00%	0.00%
11	Superintendencia de Obligaciones Mercantiles	100.00%	100.00%	100.00%
12	Talento Humano	50.00%	50.00%	100.00%
13	Inteligencia y Política Económica	50.00%	50.00%	100.00%
14	Representación Permanente del MINEC ante la OMC y la OMPI	50.00%	0.00%	0.00%
15	Unidad Financiera Institucional	100.00%	0.00%	0.00%
16	Planificación y Desarrollo Institucional	60.83%	35.83%	58.90%
17	Dirección General de Innovación y Competitividad	0.00%	0.00%	SIN PROGRAMAR
18	Dirección Ejecutiva	57.14%	64.29%	ADELANTO
19	Inversiones	0.00%	0.00%	SIN PROGRAMAR
20	Asuntos Jurídicos	0.00%	0.00%	SIN PROGRAMAR
21	Innovación y Competitividad	100.00%	0.00%	0.00%

Proyecto 7.11.1.1.2-E.Mejora Regulatoria Institucional

El proyecto reporta a junio un cumplimiento de 82.14% de la programación, ya que las cinco unidades que lo impulsan han tenido el siguiente cumplimiento de las intervenciones programadas: tres han cumplido el 100%; dos menos del 50% y una unidad no tienen programación en el periodo que se informa.

No.	Proyecto / Unidad Organizativa	Programado %	Ejecutado %	Cumplimiento %
7.11.1.1.2.E Mejora Regulatoria Institucional		49.58%	41.46%	82.14%
1	Dirección de Administración de Tratados Comerciales	0.00%	0.00%	SIN PROGRAMAR
2	Dirección General de Innovación y Competitividad	0.00%	0.00%	78.57%
3	Unidad de Firma Electrónica	40.00%	20.00%	50.00%
4	Asuntos Jurídicos	66.67%	66.67%	100.00%
5	Inversiones	33.33%	33.33%	100.00%

Proyecto 7.11.5.1.5-E.Gestión administrativa en apoyo al inicio de operaciones de la Dirección General de Energía, Hidrocarburos y Minas.

El proyecto reporta a junio, un cumplimiento de 93.50% de la programación, ya que de las siete unidades que lo impulsan, tres unidades han cumplido el 100%; una ha ejecutado más del 100% de lo programado; una menos del 50% y dos unidades no tienen programación en el periodo que se informa.

No.	Unidad Organizativa	Programado %	Ejecutado %	Cumplimiento %
7.11.5.1.5. E Gestión administrativa en apoyo al inicio de operaciones de la Dirección General de Energía, Hidrocarburos y Minas.		80.00%	68.50%	93.50%
1	Planificación y Gestión de Calidad	50.00%	75.00%	ADELANTO
2	Asuntos Jurídicos	0.00%	0.00%	SIN PROGRAMAR
3	Tecnologías de la Información	100.00%	100.00%	100.00%
4	Talento Humano	100.00%	37.50%	37.50%
5	Administración	100.00%	80.00%	80.00%
6	Unidad Financiera Institucional	0.00%	0.00%	SIN PROGRAMAR
7	Dirección de Hidrocarburos y Minas	50.00%	50.00%	100.00%

IV. Principales logros alcanzados por eje estratégico al mes de junio, según estrategia/1

Eje Estratégico 1: Impulso de la innovación y competitividad empresarial

Objetivo Estratégico “Promover la innovación como pilar fundamental para la reconversión, transformación digital y desarrollo tecnológico del sector productivo.

Estrategia 1.1.1. Impulsar el Ecosistema Nacional de Innovación y tecnología.

- Se gestiona la inserción laboral de 32 personas jóvenes y profesionales, formadas en habilidades digitales por los programas Cloud Skills Challenge y Habilidades en la Nube para El Salvador, quienes han participado en procesos de evaluación de capacidades para realizar pasantías remuneradas y no remuneradas, impulsadas por empresas como Vertex Studio (empresa de VR/AR), TechAfinity (outsourcing de software), TreeCloud Technologies (soluciones de inteligencia artificial y blockchain).

Objetivo Estratégico 1.2. Fortalecer a las unidades económicas para impulsar su formalización y profesionalización.

Estrategia 1.2.1. Asesorar y orientar al sector empresarial en el proceso de formalización y profesionalización.

- Apoyo a 51 empresas de diferentes sectores productivos quienes realizaron el Diagnóstico de Madurez Digital. El análisis de los resultados de este ejercicio, indica que 12 empresas se encuentra en nivel novato, 26 empresas en nivel inicial, 4 empresas en nivel experto, 4 empresas en nivel competente y 5 empresas en nivel avanzado. El diagnóstico fue completado para un total de 38 microempresas y 13 pequeñas empresas, registrando la participación de 18 hombres y 33 mujeres.
- El Centro de Atención empresarial, brindó a 43 empresas, 46 servicios de asesoría en diferentes temas como funcionamiento de empresas, registros sanitarios de productos, permisos de construcción, asesoría en exportación y de acceso a financiamiento.
- Se capacitó a 1,954 personas que participaron en 26 webinars dirigidos a personas del sector empresarial e institucional. Los temas atendidos fueron: Formalización de empresa, Registro de marca, Firma electrónica, Manejo de Billetera electrónica CHIVO WALLET, Educación financiera, Formación de Ruta Digital para diagnóstico empresarial de madurez digital.

Estrategia 1.2.2. Incrementar las capacidades del talento humano para su profesionalización

- Se gestionó ante el INSAFORP la creación del estándar de competencia “Gestor de Innovación” y se elaboró la herramienta para la priorización de los estándares de competencia laboral para la cadena acuícola.

Objetivo Estratégico 1.3. Fortalecer los encadenamientos productivos para acceder a mercados en crecimiento en sectores con mayor potencial de acuerdo con el nuevo entorno económico.

Estrategia 1.3.2. Fortalecer la estructura productiva nacional y territorial mediante un enfoque hacia la competitividad, reconversión y diversificación económica.

- Para apoyar la formalización y asociatividad en la cadena acuícola, en coordinación con la OIT y ONUDI, se identificaron las herramientas de asociatividad “Think.Coop” y “Start.Coop”, que permiten desarrollar y fortalecer las habilidades de capacitación y asesoría del personal técnico que facilita programas empresariales de instituciones gubernamentales, como CENDEPESCA, INSAFOCOOP y Mega TEC La Unión.
- Se realizó la formación de 9 personas, 7 hombres y 2 mujeres, haciendo uso de la metodología de formación de formadores. En total se desarrollaron 6 sesiones virtuales y 4 presenciales las cuales finalizaron en el mes de junio 2022.
- Lanzamiento de dos convocatorias de otorgamiento de cofinanciamiento con fondos GOES a empresas interesadas en ejecutar iniciativas de fortalecimiento de áreas estratégicas para la mejora de la competitividad y capacidad de exportación a nuevos mercados. Las convocatorias lanzadas fueron: a) PYME + Competitividad y b) Exporta + Reino Unido.

^{1/} Fuente: Sistematización de los informes del mes de junio 2022 presentados por las unidades organizativas a través de SISPLAN, reporte de alcance de las metas programadas que genera SISPLAN y los medios de verificación remitidos de las unidades.

- Se aprobaron 17 proyectos cofinanciados con fondos del préstamo BID 3170/OC-ES, por un monto \$328,644.09. Las empresas beneficiadas pertenecen al sector Turismo (13); Alimentos y Bebidas (2); Acuicultura (1); Pesca (1). Se cuenta con No Objeción del BID a los 17 proyectos, para iniciar el proceso de ejecución.
- En el segundo trimestre e dio respuesta al 95% de los requerimientos de información de inteligencia económica, presentando los informes trimestrales de monitoreo de las variables económicas, medición de indicadores macroeconómicos e inteligencia comercial. En junio se ha actualizado el informe de comercio mundial de mercancías con cifras a 2021; la calificación del potencial de exportaciones salvadoreñas para más de 80 mercados con reporte de comercio en el portal de UN COMTRADE; análisis de evaluación de oportunidades comerciales ante un Acuerdo Comercial El Salvador- Israel; y el análisis y estimaciones de consumo de productos con inflación; revisión de sectores clave identificados en consultoría sobre cadenas de valor para Unión Europea, entre otros.

Eje Estratégico 2. Impulso del Comercio Exterior e Inversión

Objetivo Estratégico 2.4: Contribuir al crecimiento de las exportaciones

Estrategia 2.4.2. Promoción del aprovechamiento de la plataforma de acuerdos comerciales vigentes

Durante el segundo trimestre del año, la DATCO trabajó en distintas áreas de acción contempladas en los planes de aprovechamiento de los acuerdos comerciales vigentes.

- En el área de capacitaciones: a) Capacitación a Consejeros Económicos y Agregados de Diáspora del Ministerio de Relaciones Exteriores para contribuir al aprovechamiento de los acuerdos comerciales vigentes; b) Capacitación a más de 120 personas en temas como las plataformas de acuerdos comerciales, el CAFTA-DR y el Acuerdo de Alcance Parcial con Ecuador
- Mejoras a los acuerdos comerciales vigentes: En el marco de la suscripción de la Decisión para el reconocimiento de 10 nuevas indicaciones de geográficas de productos salvadoreños, bajo la protección del Acuerdo de Asociación con la Unión Europea, se coordinó con la Embajada de El Salvador en Bruselas, el Consejo Salvadoreño del Café y empresas salvadoreñas para el envío de muestras de los referidos productos y el desarrollo de una actividad de promoción en la que participaron representantes de la Comisión Europea.
- En el primer semestre, la DATCO realizó gestiones a favor de empresas salvadoreñas que experimentan inconvenientes para sus exportaciones de productos lácteos a Honduras y alimentos para mascotas hacia Nicaragua; a empresa salvadoreña que ha sido sujeta de una barrera al comercio en el mercado hondureño y gestiones ante el Ministerio de Salud a fin de apoyar a una empresa salvadoreña que se encontraba tramitando un registro sanitario de alimentos.
- La administración de los Acuerdos Comerciales vigentes ha asegurado el cumplimiento en el segundo trimestre de los compromisos adquiridos:
 - 23 notificaciones a sectores productivos y otras instituciones relacionadas con el comercio exterior, sobre requisitos sanitarios aplicados por socios comerciales para productos farmacéuticos, insumos agropecuarios, bebidas y otros productos y a la Organización Mundial del Comercio en cumplimiento a los compromisos de país.
 - 75 licencias de importación bajo contingentes arancelarios en el marco del CAFTA-DR, Acuerdo de Asociación con la Unión Europea, el Acuerdo de Asociación con Reino Unido y por contingentes de desabastecimiento, notificadas diferentes usuarios
 - 40 dictámenes de donaciones de alimentos solicitados por instituciones como Asociación AGAPE de El Salvador, Convoy of Hope, Fundación Nuevos Horizontes para los Pobres, Fundación Una Mano Amiga, FUSAL, Iglesia Católica Apostólica y Romana y la Orden de Malta El Salvador.
 - 20 asesorías a diferentes empresas en temas como aranceles aplicables bajo acuerdos comerciales, pruebas de origen, disposiciones sobre tránsito y transbordo; así como, requisitos técnicos, sanitarios y fitosanitarios para acceso a mercados de destino de las exportaciones, entre otros temas. En el primer semestre se han brindado 120 asesorías.
- En el marco del Sistema Nacional de Defensa Comercial en el primer semestre se realizó: a) Publicación de documentos relacionados con el procedimiento aplicable en un examen de derechos antidumping en El Salvador en implementación del Acuerdo Antidumping de la OMC y la Ley Especial de Defensa Comercial; b) Apoyo a empresa salvadoreña por discrepancias presentadas a raíz de las medidas adoptadas por las autoridades aduaneras mexicanas con respecto a las exportaciones de bebidas a base de jugo de frutas, amparadas al Tratado de Libre Comercio entre Centroamérica-México.

Estrategia 2.4.3. Desarrollo de acciones para determinar la factibilidad de iniciar negociaciones comerciales

- Segunda reunión anual del Comité Nacional de Facilitación del Comercio, en el que se presentó el informe de ejecución del Plan de Facilitación del Comercio 2022 en el primer trimestre, del cual se informó un cumplimiento del 90%, así como avances en la formulación de la Estrategia Nacional de Facilitación de Comercio.

Estrategia 2.4.4. Desarrollo de acciones que fortalezcan el aprovechamiento de la Propiedad Intelectual

- La Representación ante la OMC-OMPI, en coordinación con el Grupo Interinstitucional, presentó ante el Organismo Mundial de Propiedad Intelectual (OMPI) la propuesta del país del proyecto de sistematización de base de datos.

Estrategia 2.4.5. Fortalecimiento del entorno para hacer negocios y mecanismos de coordinación con el sector empresarial para la facilitación del comercio y las inversiones.

- La Representación coordinó y participó en diversas reuniones celebradas en el marco de la OMC y la OMPI, con énfasis en la preparación de la Duodécima Conferencia Ministerial; se remitieron diversas opiniones, principalmente relacionadas a la mejora en el marco regulatorio, que se está liderando desde la institución y se continuó coordinando la preparación del Examen de las Políticas Comerciales del país, incluyendo la visita a San Salvador de funcionarios de la OMC.

Eje Estratégico 3: Profundización de la Integración centroamericana

Objetivo Estratégico 3.5. Profundizar el Proceso de Unión Aduanera para contribuir al crecimiento del comercio intrarregional, a través de la adopción de normativa común.

Estrategia 3.5.1 Fortalecimiento de instrumentos técnicos y normativos regionales

- En la III Ronda de Unión Aduanera bajo la Presidencia Pro Tempore de Panamá, se analizaron los Reglamentos Técnicos Centroamericanos para productos cosméticos, alimentos procesados, procedimiento para el Otorgamiento, Renovación, Modificación del Registro Sanitario y la Inscripción Sanitaria, productos eléctricos y acondicionadores de aire tipo dividido, descarga libre y sin ductos de aire, aprobados por el COMIECO mediante las resoluciones 459-2022, 460-2022, 461-2022, 462-2022, 463-2022, 464-2022, 465-2022, 466-2022, 467-2022.
- En junio se realizó reunión virtual del GRUTECA, en el que se analizaron los criterios de clasificación arancelaria, alcanzando consenso productos como maní salado con pasas y semillas comestibles mixtas, en el inciso arancelario 2008.97.00.00; Pastilla odorífica en el inciso arancelario 3307.49.00.00, Además se dio seguimiento a las aperturas arancelarias y se revisó y aprobó la fe de errata sobre la Resolución 450-2021 sobre cuestiones de forma en el SAC VII Enmienda, la cual se elevó a Directores de Integración.

Eje Estratégico 4: Facilitación de las inversiones

Objetivo Estratégico 4.6. Fortalecer el clima de negocios para facilitar el comercio y las inversiones

Estrategia 4.6.1. Facilitar el establecimiento, operación y expansión de la inversión nacional y extranjera

- Monitoreo de 10 empresas beneficiadas bajo la Ley de Zonas Francas, las cuales generaran un total de 7,172 empleos directos.
- Visitas de campo a la Zona Franca Calvo Conservas, con el objeto de atender solicitud de ampliación colindante de la zona franca y Constatar las condiciones y operación de los diferentes sistemas de infraestructura, controles de acceso y egreso de personas y vehículos, control aduanero.
- Asistencia a 22 empresas, de las que cinco se encuentran en proceso de expansión y 11 empresas en operaciones, a la que se acompañó en el desarrollo de trámites y consultas en distintas instituciones de gobierno y otras dentro del mismo Ministerio como parte de la operatividad de las empresas,
- Seguimiento a 6 potenciales proyectos de inversión de capital extranjero, entre los que se encuentran empresas que entre los que se encuentran empresas que se dedicarán a la minería para criptomonedas, diseño y comercialización de equipos médicos dedicados al cuidado de recién nacidos, diseño y construcción de instalaciones médicas, call center, BPO, procesamiento de alimentos con tecnología avanzada y desarrollo de un parque temático. De concretarse tanto los nuevos proyectos de inversión como los de expansión, se estaría generando una inversión aproximada de US \$16.75 millones y la creación de alrededor de 525 nuevos empleos a partir del tercer trimestre del presente año.

- Se realizaron dos visitas que posibilitaron un mayor acercamiento con los empresarios y el fortalecimiento de la relación con la Dirección de Inversiones con las empresas Calvo Conservas en la Zona Franca Calvo en La Unión y SALVAPLASTIC ubicada en el Plan de La Laguna.
- La Unidad de Firma electrónica renova contrato a la empresa UANATACA El Salvador S.A. de C.V., como Proveedor de Servicios de Certificación en las modalidades Firma Electrónica Certificada y Sello de Tiempo y la realización de 12 capacitaciones sobre firma impartidas a 650 personas.

Eje Estratégico 5: Fortalecimiento del Sistema Estadístico Nacional

Objetivo Estratégico 5. 7: “Modernizar la producción estadística nacional”

Estrategia. 5.7.1 Proveer información estadística actualizada, coordinada y con estándares internacionales

- Las actividades preparatorias para la ejecución del censo, al mes de junio presenta avances en definición como del presupuesto total del programa y la solicitud de los fondos a ejecutar para el año 2022; definición de la estructura organizativa de los censos y la elaboración de Términos de Referencia para la contratación los servicios de personal y de las especificaciones técnicas para la adquisición de bienes y servicios. También ha iniciado la conformación de la Comisión Nacional de Censos, gestionada asistencia técnica del Buró de Censos de los Estados Unidos para acompañar todo el proceso censal y del UNFPA para el Censo de Población y Vivienda.
- Para asegurar que la información estadística del Sistema Estadístico Nacional publicada, responda a estándares internacionales, se ha elaborado el documento técnico de Recomendaciones sobre Criterios de Supresión para Investigaciones por Muestreo Probabilístico, que proporcionar los insumos necesarios para determinar si una estimación generada por medio de una encuesta probabilística es precisa y confiable para la toma de decisiones de políticas públicas.
- Se construyeron tres bases de datos sobre la actividad económica de la industria (a mayo 2022); comercio y servicios (a abril 2022) y Precios al productor (mayo 2022).
- Publicación en la página web de: a) cálculo del valor del Índice de Precios al Consumidor (IPC) que a mayo que fue de 123.43, registrando un incremento del 0.91% con respecto a abril 2022; b) Cálculo del valor del Índice de Precios al Productor (IPP) que a mayo fue de 125.85, con una variación mensual de 0.59% por incremento de precios en nueve de las 13 secciones que conforman el IPP, principalmente en la industria manufacturera; c) El valor de la Canasta Básica Alimentaria (CBA) del mes de mayo, cuyo valor alcanzó los \$227.39 registrando un incremento mensual de \$3.52 con respecto al registrado en abril..
- Emisión de 2,515 solvencias de Registro de Información Estadística emitidas a las empresas de los diferentes sectores económicos.

Eje Estratégico 6: Regulación y Vigilancia de Mercados

Objetivo Estratégico 6.8. “Fortalecer las herramientas para prevenir y controlar el lavado de dinero”

Estrategia. 6.8.1 Impulso de un marco legal orientado a regular las actividades económicas consideradas de alto riesgo de lavado de activos y financiamiento al terrorismo.

- Se realizaron en junio 28 auditorías de cumplimiento sobre los aspectos mercantiles y contables realizado a comerciantes sociales e individuales; 3 auditorías e investigaciones especiales a comerciantes; emisión y notificación de 48 resoluciones a comercios de inicio de procedimiento administrativo sancionador, de plazo para subsanar infracciones, de prevención, resolución o sanción
- Determinación del monto de fianza a una Línea aérea para garantizar los derechos de los usuarios y suministradores de servicios de dichas Empresas, en cumplimiento al artículo 76 de la Ley Orgánica de Aviación Civil.

Objetivo Estratégico 6.9. Proteger la economía familiar

Estrategia 6.9.1. Garantizar la provisión de bienes y servicios de calidad de los mercados

- Verificación de medidas de reducción de impacto inflacionario
 - Se ha dado seguimiento al cumplimiento de las medidas temporales de reducción de impacto inflacionario establecidas por el gobierno, realizando 413 verificaciones del cumplimiento del precio de GLP regulado fuera del

alcance de la acreditación y 154 verificaciones del cumplimiento de los Decretos Legislativos temporales de exoneración del FEFE/COTRANS, reducción del IVA y fijación de los precios máximos de los combustibles líquidos en las estaciones de servicio.

- Inspecciones a mercado de hidrocarburos
 - Se realizaron 112 inspecciones en estaciones de servicio de combustible líquido, de las que 189 son calidad, cantidad y aspectos técnicos; 301 visitas de verificación de precios de Combustible líquido, siete reinspecciones y otros aspectos de ley.
 - Se realizaron 97 inspecciones relacionadas al GLP, de inventario ("Tergás" y en plantas envasadoras), de peso y de precios y 33 inspecciones jurídicas previa a la construcción, testificación de pruebas de hermeticidad; previa al funcionamiento y 8 de cumplimiento de prevención, de oficio o información ciudadana.
- Subsidio al Gas Licuado de Petróleo
 - En junio el total de beneficiarios de subsidio del al GLP de consumo doméstico fue de 1,187,497 personas (394,947 hombres y 792,550 mujeres). El monto de inversión fue de \$8,910,646.66 para un equivalente de 1,075,658 cilindros subsidiados.
 - Se ha brindado 22,030 atenciones presenciales en las Oficinas de Sedes Territoriales y Ventanillas de Atención. A través del Call Center se atendieron a 10,446 personas, entre beneficiarios y/o solicitantes, tales atenciones se relacionan con la orientación para la obtención al subsidio.
 - Se recibieron 4,002 solicitudes nuevas de subsidio al GLP; se acreditaron 6,748 nuevos beneficiarios con el subsidio al GLP; 484 verificaciones a negocios de subsistencia acreditados con el beneficio del subsidio al GLP.

Objetivo 6.10. Regular el sector minero de El Salvador

Estrategia 6.10.2 Actualización del marco normativo del sector minero

- La División de Minas mantuvo reuniones con equipo técnico multidisciplinario (Informática, Jurídico y Técnico Minas) para revisar los procesos tramitológicos y flujo gramas de tramites en línea de la División de Minas de DHM. Además se mantiene coordinación con equipo técnico del Ministerio de Medio Ambiente y Recursos Naturales (MARN) y equipo técnico MINEC para visitar los 15 Pasivos Ambientales Mineros (PAMs).
- Se realizaron 16 inspecciones de las que 7 fueron a minas (PAMS) y 9 a canteras reguladas; cinco seguimiento inspecciones a canteras reguladas y explotación ilegal por denuncia ciudadana por extracción de material pétreo y tierra blanca, realizando el reconocimiento del área denunciada y se visitaron siete Pasivos Ambientales Mineros (minas abandonadas), en coordinación con el MARN.

Eje Estratégico 7: Excelencia Operativa

Objetivo Estratégico 7.11. Garantizar servicios eficientes y con valor agregado

Estrategia 7.11.1. Establecer las bases de calidad en los procesos institucionales.

□ Creación de las bases para implementar sistema de gestión de Calidad

A través de este proyecto se implementó y/o apoyó en:

- Elaboración del Procedimiento para la aplicación de la Cláusula No. 61 del Contrato Colectivo de Trabajo (CCT) Beneficio Compensaciones.
- Realización de la Encuesta de satisfacción en Tiempo de Respuestas y Resolución de Gestión/Solicitudes en los servicios prestados por el MINEC.
- Facilitación de Ficha de evaluación del tratamiento de riesgos de los Planes Anuales de Trabajo en el primer semestre, como base para la proyección del segundo semestre del 2022.

□ Mejora Regulatoria Institucional

- Se realizó el monitoreo y seguimiento del Plan de Mejora Regulatoria (PMR) para el primer y segundo trimestre del año por parte de la DAJ.

- En el primer semestre, 19 de 280 trámites sometidos a inscripción al Registro Nacional de Trámites (RNT) del OMR. Los restantes se encuentran distribuidos así: a) 149 Trámites en análisis de OMR; b) 66 trámites con declaratoria de improbabilidad, c) 46 trámites observados por el OMR, para los que están preparando respuesta por parte de las direcciones; d) cuatro se encuentran en firma en el Despacho.
- La Unidad de Firma Electrónica actualizó a su versión tres, la Metodología de Auditorías e Inspecciones de la esta unidad, como parte del proceso de armonización de los documentos regulatorios para Proveedores de Servicios de Firma Electrónica y otros vinculantes.

□ **Gestión administrativa en apoyo al inicio de operaciones de la Dirección General de Energía, Hidrocarburos y Minas (DGEHM)**

- La DPDI presentó al Despacho Ministerial la propuesta de modificación del Art. 37 del Reglamento Interno del Órgano Ejecutivo, de conformidad a las atribuciones que competen al MINEC, con el fin Propuesta de modificación al Art. 37 del RIOE, presentada al Despacho para gestión en CAPRES, para contribuir al cumplimiento de la ley DGEHM.
- La DTI ha preparado la información y software que permiten la operatividad del proyecto de subsidio al GLP, referida a: 1) La documentación del subsidio al GLP; 2) Scripts de procesamiento; 3) Proyecto de Visual Studio; 4) Compilados de los servicios Web del GLP y el Derecho de Propiedad intelectual del sistema GLPV2Web. Está pendiente definir la persona que realizará la entrega y la que recibirá formalmente la administración del sistema.
- Para implementar la transferencia de bienes custodiados por la Unidad de Activos Fijos de la Dirección de Administración ha concluido los listados de bienes a transferir a la DGHM, estando en proceso la preparación de Nota de remisión de Acuerdo.

Objetivo Estratégico 7.12. Promover la gestión ambiental y la transversalización del enfoque de género

Estrategia 7.12.1. Fortalecimiento de los instrumentos de transversalización de género para la consecución de una gestión que avance hacia la igualdad de hombres y mujeres

- Con el apoyo del ISDEMU, en junio la Unidad de Género desarrolló 4 jornadas de formación y sensibilización en las que participaron 99 personas (40 mujeres, 59 hombres) del personal de administración, personal directivo, coordinaciones y jefaturas del ministerio, Los temas impartidos fueron: "Prevención de la violencia contra las mujeres" y "Acoso sexual y acoso laboral" y "Prevención de la violencia contra las mujeres en el ámbito laboral.
- Se conmemoró el Día Mundial de la Lucha contra el Cáncer de Próstata y el Día del Padre, espacios en los que se realizaron acciones de sensibilización sobre derechos, el auto cuidado de al cuidado de la salud y el reconocimiento a los aportes de los hombres que ejercen paternidades responsables y activas y que comparten el cuidado corresponsable de sus hijos e hijas

Estrategia 7.12.2. Implementación de proyectos enfocados hacia una gestión ambiental sostenible

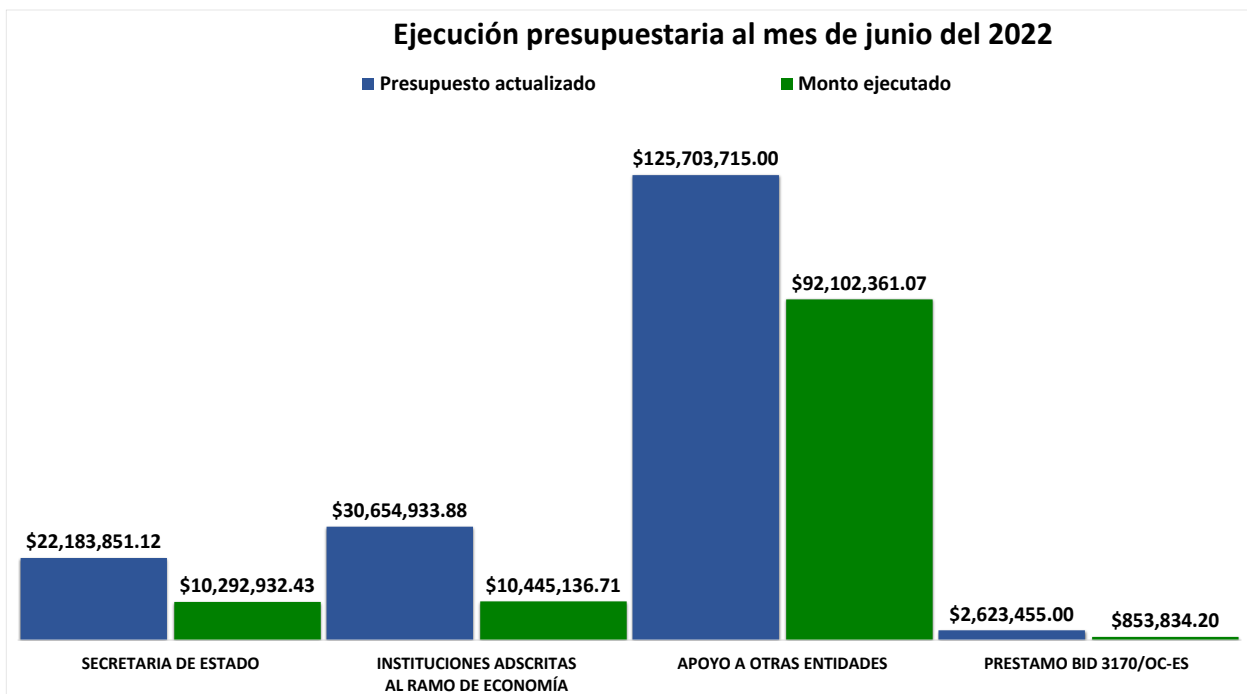
- La gestión ambiental en La oficina central del MINEC ha logrado en junio:
 - Una tasa de recuperación de materiales reciclables (papel, latas y plástico) del 12.95%,
 - 60.00% de las unidades redujeron o mantuvieron el consumo de papel;
 - Reducción en un 7.60% del consumo de energía eléctrica, equivalente a una disminución del 8.67% por persona
 - Reducción en un 15.16% el consumo de agua, equivalente a una disminución del 16.14% por persona.
 - La recuperación de materiales reciclables y reducción del consumo de energía eléctrica y agua evitó la generación de 1,082.58 kg de residuos sólidos, el consumo de 510.31 m³ de agua, como 43,462.92 kWh de energía y la tala de 15.39 árboles.
 - Reducción de la huella de carbono institucional, respecto a igual periodo del 2021, por emisiones indirectas (consumo de energía) en un 6.42%, equivalente a dejar de emitir 31.44 toneladas de CO₂ equivalente, incluidas las evitadas por la recuperación de materiales reciclables.
- La gestión ambiental en la DIGESTYC ha permitido lograr en junio:
 - Una Tasa de recuperación de materiales reciclables (papel, latas y plástico) del 0.88%
 - Reducción en un 14.57% el consumo de energía eléctrica, equivalente a una disminución del 10.67% por persona;
 - Reducción en un 26.94% de consumo de agua, equivalente a una disminución del 23.60% por persona;

- La recuperación de materiales reciclables y reducción del consumo de energía eléctrica y agua evitó la generación de 121.0 kg de residuos sólidos, el consumo de 1,010.32 m³ de agua, como 29,383.09 kWh de energía y la tala de 1.66 árboles, que aporta a la reducción de la huella de carbono, respecto a igual periodo del 2021, por emisiones indirectas (consumo de energía eléctrica) en un 10.54%, equivalente a dejar de emitir 17.1 toneladas de CO₂ equivalente, incluidas las evitadas por la recuperación de materiales reciclables.
- Se realizó eventos de capacitación y sensibilización ambiental a través de la webinar sobre el desempeño estratégico como estrategia empresarial y charlas sobre buenas prácticas ambientales, en los que participando 127 personas (74 mujeres, 53 hombres). También se conmemoró el Día Mundial del Medio Ambiente en el que se entregaron 550 plantas a personal del MINEC. Las plantas fueron donadas por CEL y la Alcaldía de San Salvador.

V. Ejecución presupuestaria al mes de junio

El presupuesto 2022 del Ramo de Economía actualizado al mes de junio es de US\$ 181,165,955.00 del que se ha ejecutado US\$113,694,264.41, que representa el 62.76% del monto anual asignado, distribuido de la siguiente forma:

- **Secretaría de Estado:** presupuesto anual actualizado al mes de junio es de US\$22,183,851.12 del que se ha ejecutado US\$10,292,932.43 que representa el 46.40% de lo presupuestado.
- **Instituciones Adscritas al Ramo:** El presupuesto anual actualizado al mes de junio, es de US\$30,654,933.88, del que se ha ejecutado US\$10,445,136.71 que representa el 34.07% de lo presupuestado. Las instituciones adscritas a las cuales se les transfirieron recursos del Presupuesto son: Centro Internacional de Ferias y Convenciones de El Salvador, Consejo de Vigilancia de la Contaduría Pública, Superintendencia de Competencia, Defensoría del Consumidor, Consejo Nacional de Energía, Consejo Nacional de Calidad, Instituto Salvadoreño de Fomento Cooperativo, Comisión Nacional de la Micro y Pequeña Empresa.
- **Apoyo a otras entidades:** El presupuesto anual actualizado al mes de junio, es US\$125,703,715.00 del que se ejecutó US\$92,102,361.07 que representa el 73.27% de lo presupuestado. Esta asignación corresponde al financiamiento del subsidio del GLP a beneficiarios.
- **Programa Corredores Productivos, financiado con el Préstamo BID No. 3170/OC-ES:** El presupuesto anual actualizado al mes de junio es de US\$2,623,455.00 del que se ejecutó US\$853,834.20 que representa el 32.55% de lo presupuestado. Los fondos están destinados al desarrollo productivo para la competitividad de las MIPYME en municipios de la Franja Costero Marina (FCM).





MINISTERIO
DE ECONOMÍA