



MINISTERIO
DE ECONOMÍA

POI 2022

Informe de seguimiento a la ejecución al mes de octubre

Conoce más sobre la ejecución de tu PAT, ingresa a:

SISPLAN

Programación, informe y reportes

DASHBOARD SISPLAN

Seguimiento

Contenido

ACRÓNIMOS 3

PRESENTACIÓN 4

I. CONSIDERACIONES METODOLÓGICAS PARA EVALUACIÓN DEL CUMPLIMIENTO DE LOS PROYECTOS E INDICADORES DEL POI 2022. ... 5

II. CUMPLIMIENTO DEL PLAN OPERATIVO 2022 AL MES DE OCTUBRE 7

CUMPLIMIENTO PORCENTUAL ACUMULADO DEL POI 2022 AL MES DE OCTUBRE 7

CUMPLIMIENTO DE LOS PAT DE LAS UNIDADES ORGANIZATIVAS 7

VALORACIÓN DEL CUMPLIMIENTO DE LOS PROYECTOS ESTRATÉGICOS Y OPERATIVOS 8

PROYECTOS CON CUMPLIMIENTO MENOR O IGUAL AL 50% AL MES DE OCTUBRE 9

PROYECTOS CON CUMPLIMIENTO MAYOR AL 50% Y MENOR AL 80% DE LA META AL MES DE OCTUBRE 10

CUMPLIMIENTO DE LOS PROYECTOS CON EJECUCIÓN COMPARTIDA 11

III. PRINCIPALES LOGROS ALCANZADOS POR EJE ESTRATÉGICO AL MES DE OCTUBRE, SEGÚN ESTRATEGIA/ 13

EJE ESTRATÉGICO 1: IMPULSO DE LA INNOVACIÓN Y COMPETITIVIDAD EMPRESARIAL 13

EJE ESTRATÉGICO 2. IMPULSO DEL COMERCIO EXTERIOR E INVERSIÓN 14

EJE ESTRATÉGICO 3: PROFUNDIZACIÓN DE LA INTEGRACIÓN CENTROAMERICANA 15

EJE ESTRATÉGICO 4: FACILITACIÓN DE LAS INVERSIONES 15

EJE ESTRATÉGICO 5: FORTALECIMIENTO DEL SISTEMA ESTADÍSTICO NACIONAL 16

EJE ESTRATÉGICO 6: REGULACIÓN Y VIGILANCIA DE MERCADOS 16

EJE ESTRATÉGICO 7: EXCELENCIA OPERATIVA 18

IV. EJECUCIÓN PRESUPUESTARIA AL MES DE OCTUBRE 19

Acrónimos

ACRÓNIMO	DESCRIPCIÓN
DM	Despacho Ministerial
UAIP	Unidad de Acceso a la Información Pública
DC	Dirección de Comunicaciones
UG	Unidad de Género
UAI	Unidad de Auditoría Interna
UA	Unidad Ambiental
DPGC	Dirección de Planificación y Gestión de la Calidad
DAJ	Dirección de Asuntos Jurídicos
CE	Dirección de Cooperación Externa
DIC	Dirección de Innovación y Competitividad
DIPE	Dirección de Inteligencia y Política Económica
POLICOM	Dirección de Política Comercial
DATCO	Dirección de Administración de Tratados Comerciales
DI	Dirección de Inversiones
OMC-OMPI	Representación Permanente Ministerio de Economía ante OMC-OMPI
DIGESTYC	Dirección General de Estadística y Censos
DHM	Dirección de Hidrocarburos y Minas
SOM	Superintendencia de Obligaciones Mercantiles
UFE	Unidad de Firma Electrónica
DE	Dirección Ejecutiva
UFI	Unidad Financiera Institucional
UACI	Unidad de Adquisiciones y Contrataciones Institucional
DTH	Dirección de Talento Humano
DTI	Dirección de Tecnologías de la Información
DA	Dirección de Administración

Presentación

EL Plan Operativo Institucional (POI) 2022 del Ministerio de Economía, es la herramienta de gestión a través del cual cada una de las unidades organizativas que lo conforman, planifican su operatividad para el año fiscal, teniendo como referencia el Plan Estratégico Institucional (PEI) 2020-2024.

Los Planes Anuales de Trabajo (PAT) de las unidades organizativas, contienen la programación de las intervenciones estratégicas y operativas anuales, articuladas para operativizar las estrategias adoptadas para el alcance de los objetivos estratégicos en los ámbitos de la intervención del Ministerio para el quinquenio, indicado como ejes estratégicos de impulso de la innovación, la competitividad empresarial, comercio exterior, profundización de la integración económica en la región centroamericana, facilitación de las inversiones en el país, el fortalecimiento del Sistema Estadístico Nacional, la regulación y vigilancia de mercados y la excelencia operacional del Ministerio de Economía.

El proceso de planificación operativa que administra la Dirección de Planificación y Gestión de Calidad, establece que al cierre del primer semestre del año de vigencia del POI, las unidades deben revisar y ajustar sus PAT, de acuerdo a las condiciones que se presenten, en relación a la organización, lineamientos de políticas emanadas de las altas autoridades y otras causas válidas, debidamente justificadas, que puedan generar impactos significativos en el cumplimiento de la agenda 2022 de la institución, proceso que se realizó en el mes de junio, aprobándose en julio el Plan Operativo 2022 ajustado.

En este marco, la Dirección de Planificación y Gestión de Calidad, el proceso de seguimiento mensual a la ejecución del POI 2022 que se realiza con el fin de brindar información relevante y oportuna al Despacho Ministerial e instancias ejecutivas y operativas de la institución, para la toma de acciones correctivas que aseguren el alcance de lo planificado para el presente año fiscal, a partir de julio, se ejecutan 83 proyectos (31 estratégicos¹ y 52 operativos), monitoreando el cumplimiento de las 249 actividades y sus 369 indicadores de producto y sus metas físicas programadas. Trimestralmente se informa el alcance de los 47 indicadores claves de desempeño que permiten evaluar las estrategias adoptadas para el alcance de los objetivos estratégicos institucionales.

Para el segundo semestre del 2022, se mantienen los tres proyectos estratégicos compartidos, los cuales se evalúan como un único proyecto, basada en el seguimiento a la planificación de la intervención de cada una de las unidades que contribuyen al alcance de los objetivos del proyecto al que aporta.

El seguimiento de las metas a los PAT 2022 se realiza por medio de la información que cada una de las unidades organizativas ingresa mensualmente al Sistema de Información y Seguimiento de Planes (SISPLAN), herramienta informática a través del cual la DPGC recopila la información sobre la ejecución de los planes y es la base del informe mensual de avance en la ejecución del POI; la verificación del cumplimiento de los indicadores de los proyectos se realiza mensualmente y para los indicadores clave de desempeño, de manera trimestral. Es importante indicar, que cada unidad organizativa es responsable de la evidencia que adjunte en SISPLAN respecto al logro alcanzado.

El presente informe o de cumplimiento del POI 2022 al mes de octubre se estructura a en los siguientes apartados:

- I. Consideraciones metodológicas para evaluación del cumplimiento de los proyectos e indicadores
- II. Cumplimiento del Plan Operativo 2022 al mes del informe al mes de octubre 2022
- III. Principales logros alcanzados por eje estratégico al mes al mes de octubre 2022
- IV. Ejecución presupuestaria al mes de octubre 2022

Como instrumento para realizar seguimiento a la ejecución del PAT, se recomienda el uso del DASHBOARD del SISPLAN en el siguiente enlace: <http://aplicativos.minec.gob.sv/tablero>

I. Consideraciones metodológicas para evaluación del cumplimiento de los proyectos e indicadores del POI 2022.

Consideraciones metodológicas para evaluación de cumplimiento

- La DPGC retoma la información que los representantes de cada unidad organizativa presentan mensualmente; así también, de manera sucinta los principales logros y las razones del incumplimiento de las metas programadas, cuando éstas surjan;
- El informe del POI, recopila la información que cada unidad organizativa haya ingresado en SISPLAN, en caso contrario el cumplimiento de las metas programadas no se verá reflejadas en el presente informe;
- La Dirección de Planificación y Desarrollo Institucional elabora Informes acumulados de ejecución del POI, con el propósito de retroalimentar mensualmente a sus ejecutores y de manera trimestral al Despacho Ministerial;
- Los cumplimientos reportados por las unidades organizativas que sean mayores al 100% son ajustados automáticamente por SISPLAN para representarlos con el 100%.




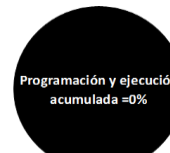
Criterios indicativos de cumplimiento de proyectos

La valoración de los proyectos, se basa en la aplicación de la técnica de la colorimetría, mediante la cual se estima el porcentaje de cumplimiento de las metas programadas en el POI2022, de acuerdo a:

COLORES	ESTADO DE AVANCE	RESULTADO	INTERPRETACIÓN
	Si la ejecución del proyecto es inferior o igual al 50% de la meta programada al periodo de la evaluación.	Crítico: El desempeño necesita ser mejorado sustancialmente para alcanzar la meta.	Se requiere análisis y toma de acciones para reorientar la ejecución del proyecto, a fin de alcanzar las metas previstas
	Si la ejecución del proyecto es superior al 50% e inferior al 80% de la meta programada al periodo de la evaluación.	En riesgo de cumplimiento: Nivel de desempeño del proyecto, se encuentra en el límite de control previsto	Es necesario analizar la gestión realizada y buscar las causas de este estado para impulsar acciones que permitan incrementar los niveles de ejecución.
	Si la ejecución del proyecto se establece entre el rango superior o igual al 80% hasta el 100% de la meta programada al periodo de la evaluación.	Satisfactorio: Nivel de desempeño satisfactorio, cumpliendo las expectativas previstas.	La acción se encuentra en un buen nivel de cumplimiento, se debe continuar de manera constante para mantener y/o mejorar los resultados.
	Si la ejecución del proyecto excede el 100% de la meta programada al periodo de la evaluación.	Muy satisfactorio: Nivel de desempeño del proyecto muy satisfactorio, con porcentajes de ejecución mayores al 100%	El cumplimiento es muy satisfactorio. Se debe mantener esa constante para mantener los resultados y analizar las causas de la sub programación para los ajustes futuros.
	Si la programación y ejecución acumulada del proyecto es igual a cero al periodo de la evaluación.	Aceptable: Su programación no ha dado inicio y no se tienen avances en el proyecto	No se ha tenido ejecución y se está conforme a la programación
	Suspendido	Valido: El proyecto ya no es parte del Plan Anual de Trabajo de la Unidad organizativa	Suspensión de ejecución de proyectos debido a fuerza mayor o fuera del alcance de la Unidad Organizativa responsable.

Crterios indicativos de cumplimiento de Indicadores claves del desempeño

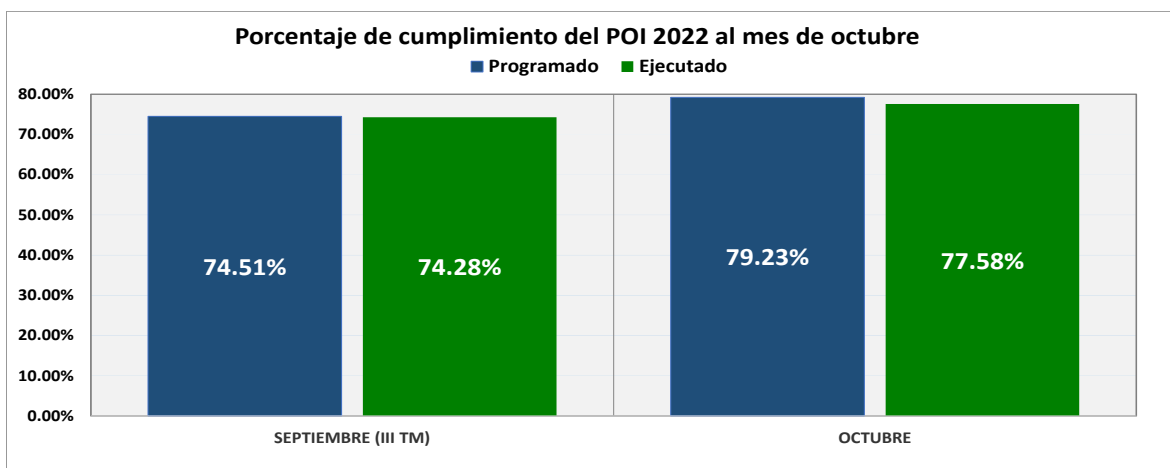
La valoración de los Indicadores Claves de Desempeño, se realizará trimestralmente de conformidad a los siguientes parámetros y colorimetría aplicada:

COLORES	ESTADO DE AVANCE	RESULTADO	INTERPRETACIÓN
	Si al momento de la evaluación el dato del Indicador Clave de Desempeño es menor que el Límite de Control (Lim. C.) .	Crítico: El desempeño del indicador necesita ser mejorado sustancialmente para alcanzar el umbral establecido.	Se requiere análisis y toma de acciones, a fin de alcanzar el umbral establecido
	Si al momento de la evaluación el dato del Indicador Clave de Desempeño es mayor o igual que el límite de control (Lim. C.) y menor que la meta prevista.	En riesgo de cumplimiento: Nivel de desempeño del indicador, se encuentra en el límite de control previsto	Es necesario analizar la gestión realizada y buscar las causas de este estado para impulsar acciones que permitan incrementar los niveles de ejecución del umbral establecido
	Si al momento de la evaluación el dato del Indicador Clave de Desempeño iguala o excede la meta definida .	Satisfactorio: Nivel de desempeño satisfactorio, cumpliendo las expectativas previstas.	El resultado del indicador se encuentra en un buen nivel de cumplimiento, se debe continuar de manera constante para mantener el cumplimiento del umbral
	Si al momento de la evaluación el dato de la programación y ejecución acumulada es igual a cero .	Aceptable: Su programación no ha dado inicio y no se tienen avances	No se ha tenido ejecución y se está conforme a la programación

II. Cumplimiento del Plan Operativo 2022 al mes de octubre

Cumplimiento porcentual acumulado del POI 2022 al mes de octubre

El promedio de ejecución del POI 2022 al mes de octubre es de 77.58%, porcentaje menor al 79.231% programado a alcanzar en el mes que se informa, como se muestra en el siguiente gráfico en el que también se incluye la programación y ejecución acumulada lograda en el tercer trimestre, como dato de referencia.

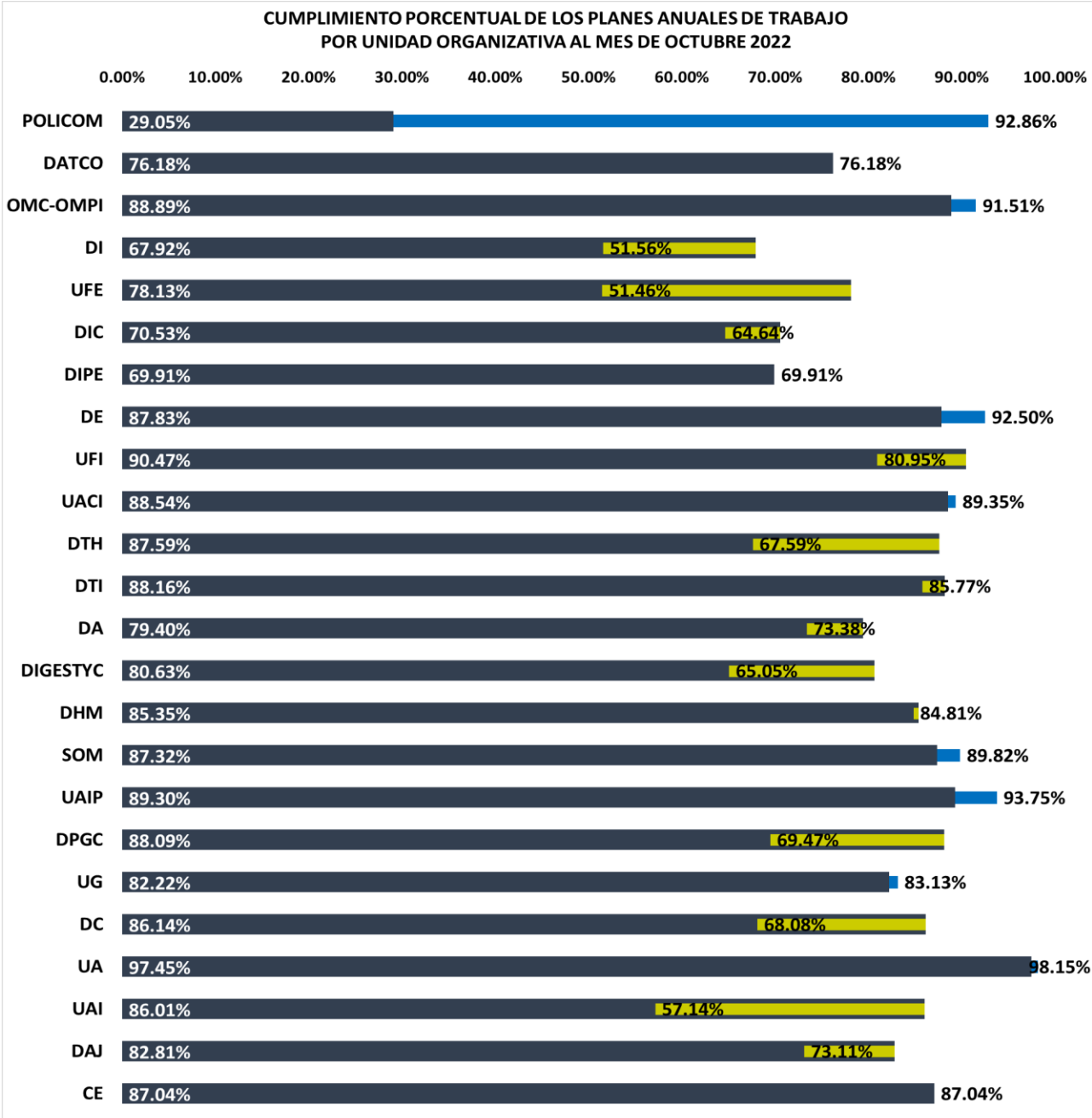


Cumplimiento de los PAT de las unidades organizativas

Al mes de octubre de las 24 unidades operativas, 10 cumplieron entre el 80% y el 100% de lo programado; 8 unidades lograron una ejecución mayor a la 100% de lo programado y 6 reportan porcentajes de cumplimiento entre el 50% y menos del 80%.

UNIDAD	SEPTIEMBRE (III TRIMESTRE)			OCTUBRE		
	PROGRAMADO	EJECUTADO	CUMPLIMIENTO	PROGRAMADO	EJECUTADO	CUMPLIMIENTO
POLICOM	42.50%	75.00%	ADELANTO	29.05%	92.86%	ADELANTO
DATCO	72.97%	72.97%	100.00%	76.18%	76.18%	100.00%
OMC-OMPI	80.52%	87.59%	ADELANTO	88.89%	91.51%	ADELANTO
DI	65.22%	47.85%	73.37%	67.92%	51.56%	75.91%
UFE	76.25%	51.25%	67.21%	78.13%	51.46%	65.86%
DIC	65.60%	61.24%	93.35%	70.53%	64.64%	91.65%
DIPE	67.59%	67.59%	100.00%	69.91%	69.91%	100.00%
DE	83.81%	90.00%	ADELANTO	87.83%	92.50%	ADELANTO
UFI	85.71%	76.19%	88.89%	90.47%	80.95%	89.48%
UACI	79.94%	83.52%	ADELANTO	88.54%	89.35%	ADELANTO
DTH	86.11%	66.67%	77.42%	87.59%	67.59%	77.17%
DTI	83.42%	81.04%	97.15%	88.16%	85.77%	97.29%
DA	78.47%	72.45%	92.33%	79.40%	73.38%	92.42%
DIGESTYC	76.72%	65.93%	85.94%	80.63%	65.05%	80.68%
DHM	74.96%	76.00%	ADELANTO	85.35%	84.81%	99.37%
SOM	82.88%	87.71%	ADELANTO	87.32%	89.82%	ADELANTO
UAIP	84.31%	92.63%	ADELANTO	89.30%	93.75%	ADELANTO
DPGC	81.07%	64.81%	79.94%	88.09%	69.47%	78.86%
UG	80.94%	82.74%	ADELANTO	82.22%	83.13%	ADELANTO
DC	79.21%	61.15%	77.20%	86.14%	68.08%	79.03%
UA	96.48%	97.22%	ADELANTO	97.45%	98.15%	ADELANTO
UAI	84.82%	55.06%	64.91%	86.01%	57.14%	66.43%
DAJ	79.36%	72.73%	91.65%	82.81%	73.11%	88.29%
CE	86.11%	86.11%	100.00%	87.04%	87.04%	100.00%

En la siguiente gráfica se muestra por unidad organizativa el estado del cumplimiento de los PAT, indicando el cumplimiento, sobre ejecución y subejecución de los Planes Anuales de Trabajo al mes de octubre.



Programación/Ejecución al 100%
 Sobre-ejecución
 Sub-ejecución

Valoración del cumplimiento de los proyectos estratégicos y operativos

La valoración del cumplimiento del POI y de los Planes Anuales de Trabajo (PAT) de las unidades organizativas, se establece a partir del cumplimiento de indicadores y metas de las actividades de los proyectos. En el periodo que se informa, de acuerdo a los resultados reportados en SISPLAN, los 83 proyectos que se ejecutan en el Plan Operativo 2022, 31 estratégicos y 52 operativos, han tenido el siguiente cumplimiento:

Crterios de evaluaci3n del cumplimiento de los proyectos al mes de octubre	Total proyectos	%	Proyecto Estrat3gicos	%	Proyectos Operativos	%
Proyectos que han cumplido m3s del 80% de lo programado al mes del informe	37	45%	11	35%	26	50%
Proyectos que han cumplido m3s del 80% de lo programado al mes del informe	30	36%	9	29%	21	40%
Proyecto con cumplimiento entre el 50% y el 80% de lo programado al mes del informe	6	7%	5	16%	1	2%
Proyectos que han cumplido menos del 50% de la programaci3n al mes del informe	4	5%	2	6%	2	4%
Proyectos que no tienen programaci3n, ni presentan ejecuci3n, al mes del informe	6	7%	4	13%	2	4%
Total proyectos del POI 2022	83	100%	31	100%	52	100%

Proyectos con cumplimiento menor o igual al 50% al mes de octubre.

El desempe1o de estos proyectos es cr3tico, por lo que se requiere que la unidad realice el an3lisis y tome de acciones para corregir el nivel de cumplimiento de las metas f3sicas del proyecto que se identifican en el cuadro siguiente, con el fin de asegurar el cumplimiento del proyecto.

No.	Proyecto	Unidad Organizativa	Indicador con un cumplimiento acumulado menor al 50% al mes de octubre	Descripci3n de la Causa
1	1.1.1.1.3.E Fortalecimiento del Marco Normativo para la Innovaci3n y Competitividad Empresarial	Innovaci3n y Competitividad	3.1.1. Manual del Fondo aprobado	La meta prevista para septiembre no fue cumplida, justific3ndose con el aprovechamiento de la asistencia t3cnica, ofrecida a la Direcci3n por el IFC- Banco Mundial. A la fecha no se reporta avance.
2	1.1.1.1.5.E Emprendimiento Innovador: Programa de Impulso al emprendimiento innovador, de base digital y tecnol3gica	Innovaci3n y Competitividad	5.3.1 Dise1o e implementaci3n de estrategia de atracci3n de capital de riesgo	La meta de este indicador se program3 para el mes de septiembre no fue cumplida, debido a que la estrategia est3 en desarrollo para autorizaci3n y posterior implementaci3n. A la fecha no se reporta avance.
3	4.6.1.2.2.O Simplificaci3n y automatizaci3n de tr3mites	Inversiones	2.2.1 Nuevos Servicio de la Direcci3n de Inversiones disponibles en MiEmpresa.gob.sv	La meta de este indicador se program3 para el mes de junio, y no se alcanz3 debido a que a1n no est3 disponible el Sistema operativo de la DI, por lo que se ejecutar3 el 4 trimestre del a1o. A la fecha no se reporta avance.
			2.3.1 Nuevos Servicio (de otras instituciones), disponibles en MiEmpresa.gob.sv	La meta de este indicador se program3 para el mes de junio y no se cumpli3 debido a que no se cuenta con financiamiento para la facilitaci3n de tr3mites para la simplificaci3n, digitalizaci3n, agilizaci3n y modernizaci3n de servicios relacionados a la creaci3n, operaci3n y regulaci3n de empresas en El Salvador a trav3s de la ventanilla MiEmpresas.gob.sv, por lo que se realizan gestiones de cooperaci3n al proyecto. A la fecha no se reporta avance.
4	6.9.4.1.1.O Mejorar la vigilancia del mercado de hidrocarburos	Direcci3n de Hidrocarburos y Minas	1.1.1 Auditorias de verificaci3n realizadas en los diferentes agentes econ3micos del mercado local de hidrocarburos	A partir de marzo, la DHM enfoc3 todas sus actividades y esfuerzo, para dar cumplimiento al mandato Presidencial de implementaci3n de las 11 medidas ante la inflaci3n mundial, que afectan directamente la econom3a de los salvadore1os. Al mes de octubre se han realizado 19 de las 44 auditorias programadas.

Proyectos con cumplimiento mayor al 50% y menor al 80% de la meta al mes de octubre

El desempeño de estos proyectos se encuentra en el límite de control previsto, por lo que se requiere que la unidad analice y tome de decisiones para corregir el nivel de cumplimiento de las metas física del proyecto que se identifican en el cuadro siguiente, con el fin asegurar el cumplimiento del proyecto.

No.	Proyecto	Unidad Organizativa	Indicador con cumplido acumulado entre el 50 y el 80% al mes de julio 2022	Descripción de la Causa
1	7.11.5.1.1.E Creación de las bases para implementar sistema de gestión de Calidad	Proyecto co ejecutado entre 20 unidades	Indicador 1.1.1. Documentos normativos actualizados Indicador 1.1.1. Procesos y procedimientos rediseñados y/o simplificados coherentes entre si y que permitan la reducción de tiempo y resultados eficiente	2 unidades (DTH, Administración) han cumplido entre el 50% y menos del 80% de las metas de conclusión y entrada en vigencia de sus documentos normativos, estando en amarillo. 6 unidades (DIGESTYC, COMUNICACIONES, OMC-OMPI, INVERSIÓN, DAI y la DIC, han cumplido menos del 50% de la meta de entrega de sus documentos normativos., por lo que sus intervenciones no han alcanzado el 50% de la programación anual, están en rojo.
			Indicador 1.2.1. Plan de medición de la calidad en los servicios (rojo) Indicador 1.3.3. Monitoreo de la implementación de los compromisos de la política de calidad institucional (rojo) Indicador 1.5.1. Sistema de Control Interno del MINEC evaluado (rojo) Indicador 1.5.2. Gestión de riesgos evaluada de conformidad al tratamiento e impacto en los planes de trabajo (rojo)	Los indicadores señalados, cuyas metas se programaron en primer semestre y tercer trimestre del año, no presentan avance en el mes. Este retraso obedece a que hasta septiembre la DPGC completó el equipo de Calidad. Por lo que el proyecto continúa en amarillo, con una ejecución del 54.72%.
2	7.11.5.1.5. E Gestión administrativa en apoyo al inicio de operaciones de la Dirección General de Energía, Hidrocarburos y Minas.	Proyecto co ejecutado entre 7 unidades	Indicador 5.1.2. Archivos y documentación legal, procedimientos administrativos y judiciales, y recursos administrativos pendientes de resolución entregados a la DGEHM.	La DAI no alcanzó la meta programada para el mes de julio, mes en el que indicó que ha sido necesario la construcción de una base de datos (diseñada por la DHM), para el registro de archivo y documentación legal de esta unidad. A la fecha no reporta avances en el cumplimiento de la meta.
			Indicador 5.1.1 Expedientes laborales y clínicos actualizados, cerrados y trasladados a las instituciones pertinentes. Indicador 5.1.3 Constancias de préstamos emitidas y notificaciones realizadas a las instituciones bancarias Indicador 5.1.4 Nombramientos finalizados para el personal que se traslada a la DGEHM Indicador 5.2.2 Planillas y registros de marcaciones resguardados de conformidad a normativa Indicador 5.2.4 SIRH e ITR actualizados de conformidad al personal que labora para el MINEC	La DTH no informó en octubre avances en el cumplimiento de estos indicadores. En julio indicó que se debe a que las acciones para el cumplimiento están sujetas al avance del proceso de desvinculación del personal de la DHM.
			Indicador 5.1.2 Inventario de cuentas por pagar realizado al cierre indicado Indicador 5.1.3 Transferencia de capital corriente realizada a la DGEHM	La UFI programó las metas del indicador para el mes de septiembre, mes en el que la unidad informó que se esperaba la entrada en vigencia de la Ley de creación de la DGEHM para poder cumplir la meta. A la fecha no se reportó avance.
3	1.3.2.1.9.E Innovación Productiva: Gestión sistémica de la innovación en PYMES	DIC	Indicador 9.1.1. Diseño y puesta en marcha de modelo de ADN de la innovación en instituciones públicas y privadas	En octubre la DIC no reporta avance en el cumplimiento de este indicador, cuya meta se programó para el mes de abril, reportando que aún no se da por iniciada la puesta en marcha del diseño y modelo de ADN de la innovación en instituciones públicas y privadas, debido a la realización de las contrataciones pertinentes para fomentar la participación de las PYMES.
4	5.7.3.3.2.E Fortalecimiento y consolidación del Sistema Estadístico Nacional -SEN-	DIGESTYC	Indicador 2.3.1. Guía para elaborar cuadros y gráficos estadísticos elaborada	En marzo se informó el avance del 50% del documento guía para elaborar cuadros y gráficos estadísticos. A la fecha no se reporta mayor avance en el cumplimiento de la entrega del documento finalizado.
5	4.6.5.1.3.E Implementación de la Ley de Firma Electrónica	UFE	Indicador 3.3.1 Percepción del conocimiento sobre el uso e implementación de la firma electrónica	En octubre no se reporta avances en el cumplimiento de este indicador, programado para junio, mes en el que la unidad pospuso los estudios de mercado para dar más de tiempo a las instituciones para que estén implementado la firma electrónica en sus instituciones y obtener mejor calidad de información.
6	7.11.5.1.2. O Gestión de Acciones Administrativas.	UAI	Indicador 2.2.1. Documento Memoria de Labores Indicador 2.5.1. Elaboración de plan de trabajo y Anteproyecto de presupuesto 2023	El primero de los indicadores no se cumplió, debido a que los lineamientos de CAPRES para la presentación de la Memoria de Labores 2022-2022 se recibieron a finales de mayo, retrasando la presentación de la memoria por parte de las unidades organizativas. El segundo Indicador, programado en junio, no ha sido informado como cumplido al mes de octubre.

Cumplimiento de los proyectos con ejecución compartida

El POI considera en su programación tres proyectos compartidos. El primer proyecto busca la creación de las bases para implementar sistema de gestión de calidad del Ministerio de Economía; el segundo proyecto impulsa la mejora regulatoria Institucional y el tercero asegura a los sectores productivos, la continuidad de los servicios que actualmente ofrece la Dirección de Hidrocarburos y Minas, instancia del Ministerio de Economía en proceso de integrarse a la Dirección General de Energía, Hidrocarburos y Minas.

Proyecto 7.11.5.1.1-E. Creación de las bases para implementar sistema de gestión de Calidad

El proyecto reporta al mes de octubre un cumplimiento de 62.99% de la programación al mes de octubre, ya que las 20 unidades que lo impulsan han tenido el siguiente cumplimiento de su programación: 8 unidades han cumplido entre el 80% y 100%; 2 han ejecutado más del 100% de lo programado; 3 han cumplido entre el 50% y menos del 80%, 6 menos del 50% y 1 unidad no tiene programación en el periodo que se informa.

Proyecto / Unidad Organizativa	Programado	Ejecutado	Cumplimiento
Proyecto 7.11.5.1.1.E Creación de las bases para implementar sistema de gestión de Calidad	82.61%	59.02%	62.99%
Política Comercial	0.00%	100.00%	ADELANTO
Cooperación Externa	100.00%	100.00%	100.00%
Dirección General de Estadística y Censos	75.00%	25.00%	33.33%
Unidad Ambiental	100.00%	100.00%	100.00%
Tecnologías de la Información	100.00%	91.67%	91.67%
Dirección de Hidrocarburos y Minas	0.00%	0.00%	SIN PROGRAMAR
Comunicaciones	100.00%	0.00%	0.00%
Dirección de Administración de Tratados Comerciales	100.00%	100.00%	100.00%
Unidad de Adquisiciones y Contrataciones Institucional	100.00%	100.00%	100.00%
Administración	100.00%	50.00%	50.00%
Superintendencia de Obligaciones Mercantiles	100.00%	100.00%	100.00%
Talento Humano	100.00%	50.00%	50.00%
Inteligencia y Política Económica	50.00%	50.00%	100.00%
Representación Permanente del MINEC ante la OMC y la OMPI	50.00%	0.00%	0.00%
Unidad Financiera Institucional	100.00%	100.00%	100.00%
Planificación y Gestión de Calidad	84.58%	54.72%	64.70%
Dirección Ejecutiva	93.33%	100.00%	ADELANTO
Inversiones	50.00%	0.00%	0.00%
Asuntos Jurídicos	66.67%	0.00%	0.00%
Innovación y Competitividad	100.00%	0.00%	0.00%

Proyecto 7.11.1.1.2-E. Mejora Regulatoria Institucional

El proyecto reporta a octubre un cumplimiento de 87.65 de la programación, ya que las cinco unidades que lo impulsan han tenido el siguiente cumplimiento de las intervenciones programadas: cuatro han cumplido entre el 80% y 100% y una entre el 50% y menos de 80%.

Proyecto / Unidad Organizativa	Programado	Ejecutado	Cumplimiento
Proyecto 7.11.1.1.2.E Mejora Regulatoria Institucional	67.50%	60.83%	87.65%
Dirección de Administración de Tratados Comerciales	100.00%	100.00%	100.00%
Unidad de Firma Electrónica	50.00%	25.00%	50.00%
Asuntos Jurídicos	70.84%	62.50%	88.23%
Inversiones	66.67%	66.67%	100.00%
Innovación y Competitividad	50.00%	50.00%	100.00%

Proyecto 7.11.5.1.5-E. Gestión administrativa en apoyo al inicio de operaciones de la Dirección General de Energía, Hidrocarburos y Minas.

El proyecto reporta a octubre, un cumplimiento general de 72.62% respecto a la programación, ya que de las siete unidades que lo impulsan, cuatro unidades han cumplido ente el 80% y 100%; una ha ejecutado entre el 50% y menos del 80% de lo programado y dos menos del 50%.

Proyecto / Unidad Organizativa a	Programado	Ejecutado	Cumplimiento
7.11.5.1.5. E Gestión administrativa en apoyo al inicio de operaciones de la Dirección General de Energía, Hidrocarburos y Minas.	100.00%	72.62%	72.62%
Planificación y Gestión de Calidad	100.00%	100.00%	100.00%
Asuntos Jurídicos	100.00%	66.67%	66.67%
Tecnologías de la Información	100.00%	100.00%	100.00%
Talento Humano	100.00%	25.00%	25.00%
Administración	100.00%	83.33%	83.33%
Unidad Financiera Institucional	100.00%	33.33%	33.33%
Dirección de Hidrocarburos y Minas	100.00%	100.00%	100.00%

III. Principales logros alcanzados por eje estratégico al mes de octubre, según estrategia/1

Eje Estratégico 1: Impulso de la innovación y competitividad empresarial

Objetivo Estratégico 1.1. “Promover la innovación como pilar fundamental para la reconversión, transformación digital y desarrollo tecnológico del sector productivo”.

Estrategia 1.1.1. Impulsar el Ecosistema Nacional de Innovación y tecnología.

- Capacitación de 101 personas (59 mujeres y 42 hombres participaron de la formación en el idioma inglés del proyecto piloto realizado en conjunto entre MINEC, INSAFORP y los Call Centers y AMCHAM, quienes lograron un nivel de inglés de salida “B2”. Del número total de participantes, 70 personas que finalizaron su proceso de formación fueron contratadas por diferentes Call Centers que participaron del proyecto piloto.
- Un número de 644 personas han iniciado el proceso de certificación en las rutas de aprendizaje en Azure Fundamentals, Azure Data Fundamentals, Azure AI Fundamentals y Security, las que ingresarán a realizar su examen de evaluación en noviembre 2022. Del número total de personas, 3 personas provienen de personal administrativo, 20 docentes y 621 estudiantes. Todas las personas estarán iniciando su proceso de certificación en habilidades digitales brindadas en la iniciativa Cloud Skills Challenge.

Objetivo Estratégico 1.3. Fortalecer los encadenamientos productivos para acceder a mercados en crecimiento en sectores con mayor potencial de acuerdo con el nuevo entorno económico.

Estrategia 1.3.2. Fortalecer la estructura productiva nacional y territorial mediante un enfoque hacia la competitividad, reconversión y diversificación económica.

- Aprobación de cuatro iniciativas (3 proyectos y 1 fast tracks) con un monto total de aporte del Fondo de \$147,898.39, beneficiando a 4 empresas, pertenecientes a los sectores de alimentos y bebidas, turismo, químico y farmacéutico, entre otros. Con este avance en el año se han aprobado 43 iniciativas de Fast Track y/o proyectos en las líneas de apoyo de FONDEPRO con fondos GOES, con un aporte total de del Fondo de \$989,086.29.
- Aprobación de cuatro iniciativas cofinanciadas con un monto total de aporte \$77,989.72, a través del programa especial “Fomentando cultura de calidad en las PYMEs”, apoyado por el BID, beneficiando a un total de 4 empresas perteneciente al sector turismo. Con este avance se llega de forma acumulada a un total de 27 iniciativas con un aporte del Fondo de \$526,117.56, llegando a un cumplimiento del 93% de las 29 iniciativas programadas para el 2022.
- 52 empresas ubicadas en la franja costero marina, asistidas técnicamente para la ejecución del Plan de Inversión y liquidación de los proyectos cofinanciados. Las empresas, lideradas por 36 hombres y 26 mujeres, generan empleo para 780 personas (468 hombres y 312 mujeres). 11 de estas estas empresas realizaron el cierre financiero de proyectos.
- La Dirección de Inteligencia y Política Económica, presentó el informe de los reportes de indicadores macro económicos presentados por el World Economic Outlook (octubre 2022) del Fondo Monetario Internacional y Proyecciones de crecimiento económico para América Latina y el Caribe 2022-2023 de la CEPAL (octubre 2022); además ha dado respuesta a 10 solicitudes en temas económicos de los titulares, direcciones y de otras dependencias públicas o agentes externos.

^{1/} Fuente: Sistematización de los informes del mes de octubre 2022 presentados por las unidades organizativas a través de SISPLAN, reporte de alcance de las metas programadas que genera SISPLAN y los medios de verificación remitidos de las unidades.

Eje Estratégico 2. Impulso del Comercio Exterior e Inversión

Objetivo Estratégico 2.4: Contribuir al crecimiento de las exportaciones

Estrategia 2.4.2. Promoción del aprovechamiento de la plataforma de acuerdos comerciales vigentes

- 20 asesorías a diferentes empresas e instituciones del sector público en temas como: aranceles aplicables bajo acuerdos comerciales (tanto para exportación como para la importación), reglas y procedimientos aduaneros relacionados con el origen y contingentes arancelarios.
- Para el impulso de planes de intercambio de experiencia para MIPYME's y la cooperación internacional, la representación del MINEC ante la OMC y la OMPI, procuraron este mes una reunión de MIPYME's en la que se abordaron diversas iniciativas a favor de la integración de estas empresas en el comercio mundial.

Estrategia 2.4.3. Desarrollo de acciones para determinar la factibilidad de iniciar negociaciones comerciales

En el marco del Plan Anual de la Comisión Intergremial para la Facilitación del Comercio (CIFACIL) cuyo fin es mejorar la competitividad de las empresas, POLICOM ha participado y aportado:

- Seguimiento para las medidas 20 y 29 del Plan de Facilitación del Comercio-2022, para la automatización de sustancias químicas y la transmisión del certificado electrónico sanitario entre el Ministerio de Salud MINSAL, Ministerio de Agricultura y Ganadería MAG, Ministerio de Defensa Nacional MDN y el Banco Central de Reserva BCR.
- En coordinación con Secretaría de Comercio e Inversión se concluyó la revisión de listados de productos no controlados por parte de la DNM, utilizados por el sector plástico y 14 Implementar el plan 2022 para incrementar y mejorar la capacidad instalada del Laboratorio de Alimentos y Toxicología del MINSAL.
- Para las negociaciones de Acuerdos Comerciales, este mes se revisaron los estudios de factibilidad elaborados por la DIPE para la negociación de un acuerdo comercial entre El Salvador y Belice, y para una probable denuncia del TLC con Taiwán.

Estrategia 2.4.4. Desarrollo de acciones que fortalezcan el aprovechamiento de la Propiedad Intelectual

- En el marco del proceso para la formulación de una estrategia nacional de propiedad intelectual, con cooperación internacional, se coordinó la participación en un conjunto de Seminarios de Base de datos globales, participación en Taller de PI y la financiación de las películas de Estados Unidos y el Simposio Internacional sobre Propiedad Intelectual y Conocimientos Tradicionales y seminario en línea con oficinas de Propiedad Intelectual sobre brecha de género

Estrategia 2.4.5. Fortalecimiento del entorno para hacer negocios y mecanismos de coordinación con el sector empresarial para la facilitación del comercio y las inversiones.

- En octubre se realizó la coordinación de consulta sobre las negociaciones de la exención en materia de Propiedad Intelectual y su extensión a los diagnósticos y tratamientos contra la COVID-19.
- En octubre se remitieron comentarios a diversos capítulos del Examen de las Políticas Comerciales, coordinación notificación legislación en materia sanitaria, opinión sobre temas relacionados a las negociaciones sobre comercio electrónico, consideraciones sobre proyecto de respuesta consulta formulada por un miembro en el marco del Comité de Agricultura.

Eje Estratégico 3: Profundización de la Integración centroamericana

Objetivo Estratégico 3.5. Profundizar el Proceso de Unión Aduanera para contribuir al crecimiento del comercio intrarregional, a través de la adopción de normativa común.

Estrategia 3.5.1 Fortalecimiento de instrumentos técnicos y normativos regionales

- Se informó avances en la revisión y actualización de la matriz de observaciones al RTCA de Medicamentos Veterinarios. Requisitos de Registro y Control; se participó en reuniones de seguimiento de los RTCA siguientes: RTCA Alimentos procesados. Procedimiento para otorgar, renovar, modificar el registro sanitario y la inscripción sanitaria, RTCA Etiquetado nutricional de productos alimenticios pre-envasados para consumo humano para la población a partir de 3 años de edad y RTCA Registro de Productos Cosméticos.
- En el marco de VII Enmienda se emitieron criterios en relación a las siguientes:
 - Resolución 459-2022 (COMIECO-C), suscrita el 29 de junio de 2022, modifica, por sustitución total el Anexo 1 de la Resolución No. 117-2004 (COMIECO), en materia de medidas sanitarias y fitosanitarias;
 - Resolución 460-2022 (COMIECO-C), suscrita el 29 de junio 2022, modifica por sustitución total los anexos V y VI de la Directriz Sanitaria y Fitosanitaria;
 - Criterios adicionales regionales para los siguientes productos: 2008.97.00.00 Maní salados, 2008.97.00.00 Semillas comestibles mixtas, 3307.49.00.00 Pastilla odorífera, 3405.90.90.00 Cera cremosa y 3808.94.90.00 Limpiador multiuso líquido;
 - Presentación de propuesta de apertura para solventar observación en compromisos en las subpartidas 8544.51 y 9017.10 de ITA I.
- Se atendió consulta de Misión ante OMC respecto a la Versión Única en Español del Sistema Armonizado (VUESA 2022) y se revisó el consolidado de productos en análisis en la mesa MSF con el Anexo 2 de la Resolución 460-2022 productos vegetales categorizados (directriz sanitaria)
- En el mes de octubre se aprobaron las Resoluciones de Instancia Ministerial siguientes:
 - RIM 103-22 Modificación al SAC Anexo II Res IM No.96-2021, Anexo II de la Res IM No. 98-20
 - RIM 104-22 Obligatoriedad declaración anticipada GT-SV (Pedro de Alvarado y La Hachadura).

Eje Estratégico 4: Facilitación de las inversiones

Objetivo Estratégico 4.6. Fortalecer el clima de negocios para facilitar el comercio y las inversiones

Estrategia 4.6.1. Facilitar el establecimiento, operación y expansión de la inversión nacional y extranjera

- Monitoreo de 10 empresas, cuatro de ellas beneficiadas bajo la Ley de Zonas Francas, las cuales se encuentran generando un total de 4,549 empleos directos y seis empresas de la LSI, las cuales se encuentran generando un total de 6,138, haciendo un total de 10,687 empleos sostenibles en este mes.
- Realización de 4 visitas de campo a las zonas francas La concordia, El Pedregal, Miramar, y Santo Tomas y se presentaron los informes de cumplimiento legal e infraestructura de estas zonas francas.
- Como parte de simplificación y automatización de trámites, se firmó el I acuerdo de entendimiento entre el MINEC y el ISSS, para implementarlo en el sistema informático de la Dirección, denominado SADI.
- Se prestos a 23 empresas servicios de acompañamiento a trámites para su operatividad de las empresas y servicios de tramites proporcionados por las dirección por la Subdirección de Facilitación de Inversiones, de las que 6 se encuentran en proceso de expansión y 13 empresas en operaciones, a las que se en el seguimiento a sus trámites y consultas en distintas instituciones de gobierno y otras dentro del mismo Ministerio y asesorías sobre los regímenes especiales, establecimiento y operatividad por medio de reuniones presenciales y virtuales.

- Atención a 4 potenciales proyectos de inversión de capital extranjero, entre los que se encuentran empresas que se dedicarán al desarrollo de apartamentos, hotel y centro comercial, call centers, servicios profesionales y de tecnología, servicios de consultoría y manufactura de prendas de vestir. De acuerdo con la información que las empresas proporcionaron, de concretarse tanto los nuevos proyectos de inversión como los de expansión, se estaría generando una inversión aproximada de \$72.7 millones y la creación de alrededor de 377 nuevos empleos a partir del primer trimestre del año 2023
- Se realizaron dos visitas a empresas en seguimiento a proyectos de inversión, para lograr un mayor acercamiento con los empresarios y el fortalecimiento de la relación con la Dirección de Inversiones. Este mes se visitaron la Zona Franca American Park y SALVAPLASTIC.
- La Unidad de Firma electrónica capacitó a 11 personas en una jornada de capacitación al sector público y privado sobre aspectos legales y valores probatorios de la firma electrónica en los documentos electrónicos, con el fin de contribuir a la visión de crear un gobierno digital.

Eje Estratégico 5: Fortalecimiento del Sistema Estadístico Nacional

Objetivo Estratégico 5. 7: “Modernizar la producción estadística nacional”

Estrategia. 5.7.1 Proveer información estadística actualizada, coordinada y con estándares internacionales

- Construcción de cuatro bases mensuales de datos económicas de la industria del mes de septiembre 2022, comercio-servicios del mes de agosto 2022, precios al productor del mes de septiembre 2022 y trimestral I-2022 de industria-comercio y servicios.
- Publicación la página web www.digestyc.gob.sv los siguientes índices mensuales: a) Cálculo del valor del índice de precios al consumidor del mes de septiembre 2022, el cual fue de 125.87, registrando una variación de 0.25 con respecto al mes de agosto 2022; b) Cálculo del valor del Índice de Precios al Productor del mes de septiembre 2022, fue de 127.81 con una variación mensual de -0.02% resultado del incremento de precios en seis de las trece secciones que forman el IPP; c) Resultados del valor de la Canasta Básica Alimentaria del mes de septiembre 2022, cuyo valor alcanzó los \$237.89 registrando una disminución mensual de \$1.06 con respecto al mes de agosto 2022.
- Emisión de 2,317 solvencias de Registro de Información Estadística emitidas a las empresas de los diferentes sectores económicos.

Eje Estratégico 6: Regulación y Vigilancia de Mercados

Objetivo Estratégico 6.8. “Fortalecer las herramientas para prevenir y controlar el lavado de dinero”

Estrategia. 6.8.1 Impulso de un marco legal orientado a regular las actividades económicas consideradas de alto riesgo de lavado de activos y financiamiento al terrorismo.

- 35 auditorías de cumplimiento sobre los aspectos mercantiles y contables a comerciantes sociales e individuales.
- 3 investigaciones especiales a solicitud de otra Institución del Estado finalizada, informando que ninguna de las sociedades fue localizada.
- 2 resoluciones notificadas sobre inicio del procedimiento administrativo sancionador, sancionatorio, o de prevención, de respuesta a peticiones de los usuarios, de admisión de escrito y determinando el monto de fianza que debe rendir una aerolínea, para presentarla ante la Autoridad de Aviación
- 62 oficios a la FGR y a Juzgados en cumplimiento del artículo 189 del Código de Comercio y se registraron de 53 empresas registradas en el Sistema de Empresas de la SOM.
- 124 empresas que presentan información contable y otros documentos, registradas en el Sistema Informático de la Empresas de la SOM.

Objetivo Estratégico 6.9. Proteger la economía familiar

Estrategia 6.9.1. Garantizar la provisión de bienes y servicios de calidad de los mercados

- Auditoría en las oficinas centrales de la compañía petrolera: "Inversiones Chevron, S.A. de C.V." para verificar la veracidad de la documentación que remite a la DHM.
- Verificación de medidas de reducción de impacto inflacionario
 - 40 verificaciones del cumplimiento de los Decretos Legislativos temporales de exoneración del FEFE/COTRANS, reducción del IVA y fijación de los precios máximos de los combustibles líquidos en las estaciones de servicio.
 - 527 verificaciones del cumplimiento del precio de GLP regulado, fuera del alcance de la acreditación (levantando acta solo si se detectan incumplimientos).
- Inspecciones a mercado de hidrocarburos (combustible líquido y gas propano)
 - 147 inspecciones en estaciones de servicio (76 de calidad, 35 de cantidad y 36 de aspectos técnicos); 237 análisis de calidad en combustibles líquidos de terminales marítimas de importación y 343 visitas de verificación de precios de CL en E/S y 21 re-inspecciones y otros aspectos de ley.
 - 67 inspecciones relacionadas al GLP, de inventario ("Tergás" y en plantas envasadoras), de peso y de precios, de cilindros nuevos y de otros aspectos de ley.
 - 27 inspecciones jurídicas de previa construcción, testificación de pruebas de hermeticidad, previa al funcionamiento y de cumplimiento de prevención de oficio o información ciudadana,
- Subsidio al Gas Licuado de Petróleo
 - El total de beneficiarios del mes de octubre fue de 1,207,568 personas, de los cuales 395,749 son hombres y 811,819 son mujeres, por un **costo total de US \$ 12,763,648.02** que incluye: US \$ 3,474,662.41 en concepto de estabilización de precios, US \$ 196,462.95 de costos financieros por las transacciones realizadas y US \$ 9,092,522.66 por otorgamiento directo al momento de compra del cilindro de GLP por parte de la persona beneficiaria.
 - 17,728 atenciones presenciales en las Oficinas de Sedes Territoriales y Ventanillas de Atención.
 - 7,174 solicitudes nuevas del beneficio del subsidio al GLP.
 - 382 verificaciones a negocios de subsistencia, acreditados con el beneficio del subsidio al GLP.
 - 5,221 nuevos beneficiarios del subsidio al GLP acreditados.
 - A través del Call Center se atendieron a 16,892 personas, entre beneficiarios y/o solicitantes, tales atenciones se relacionan con la orientación para la obtención al subsidio.

Objetivo 6.10. Regular el sector minero de El Salvador

Estrategia 6.10.2 Actualización del marco normativo del sector minero

- Se realizaron, en el marco de cooperación bilateral para la gestión de PAMs, visitas de campo a los 15 Pasivos Ambientales Mineros, en conjunto MINEC-MARN y delegación de expertos en minería de la República de la India.
- 19 inspecciones a Minas, incluyendo 10 Pasivos ambientales mineros, 6 Canteras reguladas y en proceso de regulación y 3 a canteras con seguimiento de explotación ilegal.

Eje Estratégico 7: Excelencia Operativa

Objetivo Estratégico 7.11. Garantizar servicios eficientes y con valor agregado

Estrategia 7.11.1. Establecer las bases de calidad en los procesos institucionales.

- Creación de las bases para implementar sistema de gestión de Calidad
 - Aprobado el Manual de Procesos y Procedimientos de la DATCO.
- Mejora regulatoria institucional
 - Las propuestas de ley contenidas en la Agenda Regulatoria del Ministerio para este año forman parte de un paquete de leyes que aún están siendo revisadas por el equipo legal de CAPRES y por la Secretaría Jurídica de la Presidencia, por lo que aún no se han presentado a la Asamblea Legislativa ni se tiene una fecha estimada para su presentación.
- Gestión administrativa en apoyo al inicio de operaciones de la Dirección General de Energía, Hidrocarburos y Minas (DGEHM).
 - La DHM presentó el informe de seguimiento para la implementación de la Ley de Creación de la Dirección General de Energía, Hidrocarburos y Minas.

Objetivo Estratégico 7.12. Promover la gestión ambiental y la transversalización del enfoque de género

Estrategia 7.12.1. Fortalecimiento de los instrumentos de transversalización de género para la consecución de una gestión que avance hacia la igualdad de hombres y mujeres

- La armonización de la normativa interna y el Marco Normativo para la Igualdad ha tenido como avances: a) revisión e incorporación generalizada de lenguaje inclusivo en la redacción de Manuales de Organización y Funciones de la Unidad de Adquisiciones y Contrataciones Institucional, Dirección de Inteligencia y Política Económica, Superintendencia de Obligaciones Mercantiles y Representación Permanente MINEC ante OMC-OMPI.
- Con el apoyo del ISDEMU se capacitó 66 personas (33 mujeres y 33 hombres) en las jornadas siguientes: a) jornada de formación dirigida a integrantes de la Comisión de Género Institucional, sobre "Empoderamiento y Liderazgo", b) jornadas formativa sobre "Prevención de la Violencia Contra las Mujeres" dirigida al personal de campo de la DIGESTYC; c) Jornada promovida por el ISDEMU en el marco de la construcción de la "Política Nacional de Corresponsabilidad de los Cuidados".
- Las acciones conmemorativas referidas al reconocimiento del Día Internacional y Nacional de la Niña y la relación que existe entre el acceso a la tecnología y el ejercicio de sus derechos, Día Mundial de la Lucha contra el Cáncer de Mama, la Unidad de Género y Clínica Empresarial promovieron una acción afirmativa dirigida al personal, en particular a las mujeres empleadas del MINEC.

Estrategia 7.12.2. Implementación de proyectos enfocados hacia una gestión ambiental sostenible

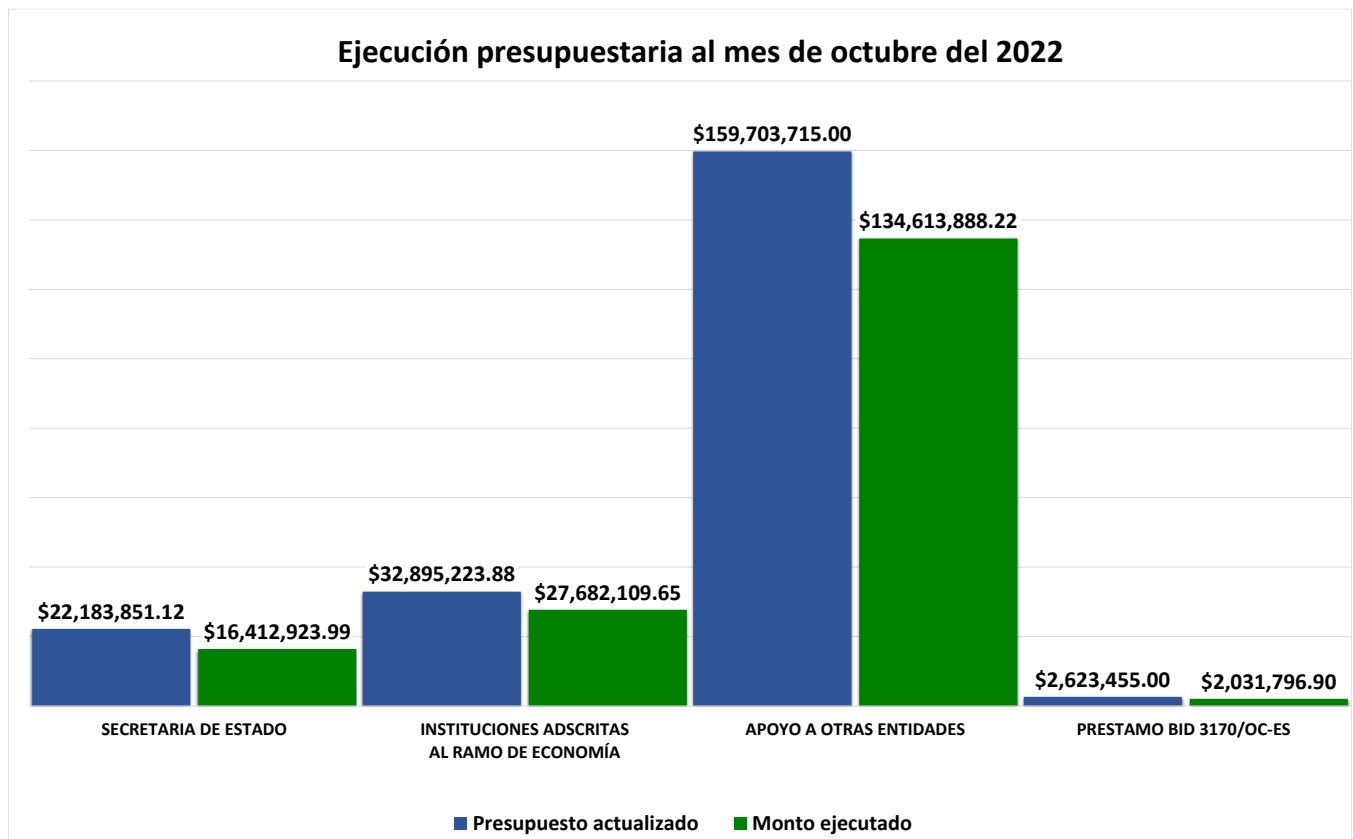
La implementación de actividades, buenas prácticas ambientales, sensibilización y proyectos para dar cumplimiento a la Política Ambiental Institucional, en octubre ha tenido como resultados:

- Tasa de recuperación de materiales reciclables (papel, latas y plástico) del 8.32%; el 62.5% de las unidades redujeron o mantuvieron el consumo de papel y la recuperación de materiales reciclables evitó la generación de 111.78 kg de residuos sólidos, el consumo de 4.01 m3 de agua y la tala de 1.62 árboles.
- Se gestionó con operadores de reciclaje electrónico autorizados, el desecho de 1,787 celulares entregados por la DHM-CENADE, 1 CPU, 1 teclado, 1 impresora, 4 baterías UPS y 1 TV.
- Aprobación de Lineamientos de Compras Públicas Sostenibles, MINEC, evaluación criterios ambientales y de eficiencia energética en dos ofertas de compra de equipo informático y un servicio de digitalización.
- Elaboración de "Diagnóstico de hábitos de consumo de plásticos de un solo uso".
- Apoyo al Proyecto Industrias Sostenibles el Salvador (SIES): propuesta conformación del Órgano Rector de Acuerdos de Producción Limpia; desarrollo de webinar relativo a auditorías de eficiencia energética; estrategia comunicacional; coordinación del proyecto.
- Se obtuvo, por medio de ESCO, asistencia técnica "Implementación de las bases de un sistema de gestión ambiental con base a la Norma ISO 14001:2015 en el Ministerio de Economía" por parte de estudiante para optar al Máster en Política Pública de la Universidad de Maryland.

IV. Ejecución presupuestaria al mes de octubre

El presupuesto 2022 del Ramo de Economía actualizado al mes de octubre es de US\$ 217,406,245.00 del que se ha ejecutado US\$180,740,718.76, que representa el 83.14 del monto anual asignado, distribuido de la siguiente forma:

- **Secretaría de Estado:** presupuesto anual actualizado al mes de octubre es de US\$22,183, 851.12 del que se ha ejecutado US\$16,412, 923.99 que representa el 73.99% de lo presupuestado.
- **Instituciones Adscritas al Ramo:** El presupuesto anual actualizado al mes de octubre es de US\$32,895,223.88, del que se ha ejecutadoUS\$27,682,109.65, que representa el 84.15% de lo presupuestado. Las instituciones adscritas a las cuales se les transfirieron recursos del Presupuesto son: Centro Internacional de Ferias y Convenciones de El Salvador, Consejo de Vigilancia de la Contaduría Pública, Superintendencia de Competencia, Defensoría del Consumidor, Consejo Nacional de Energía, Consejo Nacional de Calidad, Instituto Salvadoreño de Fomento Cooperativo, Comisión Nacional de la Micro y Pequeña Empresa, Consejo Salvadoreño de la Agroindustria Azucarera.
- **Apoyo a otras entidades:** El presupuesto anual actualizado al mes de octubre, es US\$159,703,715.00 del que se ha ejecutado US\$134,613,888.22 que representa 84.29% de lo presupuestado. Esta asignación corresponde al financiamiento del subsidio del GLP a beneficiarios.
- **Programa Corredores Productivos, financiado con el Préstamo BID No. 3170/OC-ES:** El presupuesto anual actualizado al mes de octubre es de US\$2,623,455.00 del que se ha ejecutado US\$2,031,796.90 que representa el 77.45% de lo presupuestado. Los fondos están destinados al desarrollo productivo para la competitividad de las MIPYME en municipios de la Franja Costero Marina (FCM).





MINISTERIO
DE ECONOMÍA