

Ramo de Economía
BALANCE DE COMPROBACION
Del 1 de Enero al 31 de Enero del 2023
(EN DOLARES)

10/02/2023

Pag. 1 de 5

Institucional

CODIGO	CONCEPTO	SALDO ANTERIOR	DEBE	HABER	SALDO ACUMULADO
2	Recursos	70,912,342.41	18,299,969.26	19,769,066.98	69,443,244.69
21	Fondos	403,801.10	15,612,486.12	12,478,236.96	3,538,050.26
211	Disponibilidades	333,166.99	6,761,763.38	3,627,514.22	3,467,416.15
21109	Bancos Comerciales M/D	161,369.98	6,761,283.45	3,627,514.22	3,295,139.21
21151	Fondos Depósitos en Tesoro Público	171,797.01	479.93	0.00	172,276.94
212	Anticipos de Fondos	70,634.11	0.00	0.00	70,634.11
21201	Anticipos a Empleados	70,634.11	0.00	0.00	70,634.11
213	Deudores Monetarios	0.00	8,850,722.74	8,850,722.74	0.00
21317	D.M. x Transferencias Corrientes de Aporte Fiscal	0.00	1,575,097.01	1,575,097.01	0.00
21389	D.M. x Operaciones de Ejercicios Anteriores	0.00	7,275,625.73	7,275,625.73	0.00
22	Inversiones Financieras	49,763,047.70	2,687,483.14	7,270,794.31	45,179,736.53
225	Deudores Financieros	46,435,816.24	(1,435.48)	7,270,794.31	39,163,586.45
22513	Crédito Fiscal por Remanente de IVA	386.37	0.00	0.00	386.37
22551	Deudores Monetarios por Percibir	46,435,429.87	(1,435.48)	7,270,794.31	39,163,200.08
226	Inversiones Intangibles	219,681.78	0.00	0.00	219,681.78
22615	Derechos de Propiedad Intangible	307,243.92	0.00	0.00	307,243.92
22699	Amortizaciones Acumuladas	87,562.14	0.00	0.00	87,562.14
227	Bienes y Servicios Pagados por Anticipado	3,107,549.68	2,688,918.62	0.00	5,796,468.30
22713	Servicios Profesionales Pagados por Anticipado	843,133.50	0.00	0.00	843,133.50
22725	Derechos por Convenios en Subsidios	2,264,416.18	2,688,918.62	0.00	4,953,334.80
23	Inversiones en Existencias	322,286.19	0.00	20,035.71	302,250.48
231	Existencias Institucionales	322,286.19	0.00	20,035.71	302,250.48
23101	Productos Alimenticios Agropecuarios y Forestales	2,794.77	0.00	599.58	2,195.19
23103	Productos Textiles y Vestuarios	2,964.81	0.00	4.63	2,960.18
23105	Materiales de Oficina, Productos de Papel e Impresos	64,680.83	0.00	12,923.02	51,757.81
23107	Productos de Cuero y Caucho	920.00	0.00	0.00	920.00
23109	Productos Químicos, Combustibles y Lubricantes	24,418.03	0.00	3,646.11	20,771.92
23111	Minerales y Productos Derivados	3,323.03	0.00	491.79	2,831.24
23113	Materiales de Uso o Consumo	175,553.77	0.00	593.32	174,960.45
23115	Bienes de Uso y Consumo Diversos	40,224.58	0.00	387.98	39,836.60
23117	Maquinaria, Equipo y Mobiliario Diverso	7,406.37	0.00	1,389.28	6,017.09
24	Inversiones en Bienes de Uso	16,442,884.38	0.00	0.00	16,442,884.38
241	Bienes Depreciables	10,256,360.58	0.00	0.00	10,256,360.58
24101	Bienes Inmuebles	11,523,592.51	0.00	0.00	11,523,592.51
24109	Instalaciones Eléctricas y Comunicaciones	55,828.45	0.00	0.00	55,828.45
24115	Equipos Médicos y de Laboratorios	1,041,666.57	0.00	0.00	1,041,666.57
24117	Equipo de Transporte, Tracción y Elevación	1,723,818.56	0.00	0.00	1,723,818.56
24119	Maquinaria, Equipo y Mobiliario Diverso	7,065,415.17	0.00	0.00	7,065,415.17
24199	Depreciación Acumulada	11,153,960.68	0.00	0.00	11,153,960.68
243	Bienes no Depreciables	6,186,523.80	0.00	0.00	6,186,523.80

Ramo de Economía
BALANCE DE COMPROBACION
Del 1 de Enero al 31 de Enero del 2023
(EN DOLARES)

10/02/2023

Pag. 2 de 5

Institucional

CODIGO	CONCEPTO	SALDO ANTERIOR	DEBE	HABER	SALDO ACUMULADO
24301	Bienes Inmuebles	6,118,924.55	0.00	0.00	6,118,924.55
24305	Obras de Arte, Libros y Colecciones	67,599.25	0.00	0.00	67,599.25
25	Inversiones en Proyectos y Programas	3,980,323.04	0.00	0.00	3,980,323.04
252	Inversiones en Bienes de Uso Público	3,980,323.04	0.00	0.00	3,980,323.04
25269	Equipos Médicos y de Laboratorios	1,077,958.04	0.00	0.00	1,077,958.04
25273	Maquinaria, Equipo y Mobiliario Diverso	1,804,712.88	0.00	0.00	1,804,712.88
25283	Derechos de Propiedad Intangibles	779,335.00	0.00	0.00	779,335.00
25291	Costos Acumulados de la Inversión	21,165,299.59	0.00	0.00	21,165,299.59
25297	Amortizaciones Acumuladas	226,437.69	0.00	0.00	226,437.69
25298	Depreciación Acumulada	396,322.12	0.00	0.00	396,322.12
25299	Aplicación Inversiones Públicas	20,224,222.66	0.00	0.00	20,224,222.66
Sub Total Título		70,912,342.41	18,299,969.26	19,769,066.98	69,443,244.69

Ramo de Economía
BALANCE DE COMPROBACION
Del 1 de Enero al 31 de Enero del 2023
(EN DOLARES)

10/02/2023

Pag. 3 de 5

Institucional

CODIGO	CONCEPTO	SALDO ANTERIOR	DEBE	HABER	SALDO ACUMULADO
4	Obligaciones con Terceros	48,950,961.53	33,552,674.21	32,246,340.16	47,644,627.48
41	Deuda Corriente	173,397.30	5,718,931.08	29,558,857.02	24,013,323.24
412	Depósitos de Terceros	173,397.30	1,285.01	2,457.50	174,569.79
41201	Depósitos Ajenos	173,397.30	1,285.01	2,457.50	174,569.79
413	Acreedores Monetarios	0.00	5,717,646.07	29,556,399.52	23,838,753.45
41351	A. M. x Remuneraciones	0.00	449,907.47	570,253.59	120,346.12
41354	A.M. x Adquisiciones de Bienes y Servicios	0.00	12,897.38	47,754.08	34,856.70
41355	A.M. x Gastos Financieros y Otros	0.00	215.64	422.29	206.65
41356	A.M. x Transferencias Corrientes Otorgadas	0.00	1,083,015.03	1,099,567.52	16,552.49
41389	A.M. x Operaciones de Ejercicios Anteriores	0.00	4,171,610.55	27,838,402.04	23,666,791.49
42	Financiamiento de Terceros	48,777,564.23	27,833,743.13	2,687,483.14	23,631,304.24
424	Acreedores Financieros	48,777,564.23	27,833,743.13	2,687,483.14	23,631,304.24
42450	Provisiones por Acreedores Monetarios	5,710,834.09	0.00	0.00	5,710,834.09
42451	Acreedores Monetarios por Pagar	40,802,313.96	27,833,743.13	(1,435.48)	12,967,135.35
42452	Provision por Obligaciones de Convenios en Subsidios	2,264,416.18	0.00	2,688,918.62	4,953,334.80
Sub Total Título		48,950,961.53	33,552,674.21	32,246,340.16	47,644,627.48

Ramo de Economía
BALANCE DE COMPROBACION
Del 1 de Enero al 31 de Enero del 2023
(EN DOLARES)

10/02/2023

Pag. 4 de 5

Institucional

CODIGO	CONCEPTO	SALDO ANTERIOR	DEBE	HABER	SALDO ACUMULADO
8	Obligaciones Propias	21,961,380.88	1,742,692.10	1,579,928.43	21,798,617.21
81	Patrimonio Estatal	21,930,405.83	0.00	0.00	21,930,405.83
811	Patrimonio	21,930,405.83	0.00	0.00	21,930,405.83
81101	Patrimonio Gobierno Central	12,129,265.73	0.00	0.00	12,129,265.73
81107	Donaciones y Legados Bienes Corporales	3,723,244.54	0.00	0.00	3,723,244.54
81111	Resultado Ejercicio Corriente	(2,216,287.01)	0.00	0.00	(2,216,287.01)
81113	Superávit por Revaluaciones	8,294,182.57	0.00	0.00	8,294,182.57
83	Gastos de Gestión	367,664.91	1,742,692.10	0.00	2,110,357.01
831	Gastos de Inversiones Públicas	349,024.95	0.00	0.00	349,024.95
83169	Proyectos y Programas de Desarrollo Social Diversos	26,380.90	0.00	0.00	26,380.90
83177	Proyectos y Programas de Fomento Industrial	322,644.05	0.00	0.00	322,644.05
833	Gastos en Personal	0.00	570,253.59	0.00	570,253.59
83301	Remuneraciones Personal Permanente	0.00	291,314.64	0.00	291,314.64
83303	Remuneraciones Personal Eventual	0.00	212,857.02	0.00	212,857.02
83307	Contrib. Patronales a Inst. de Seguridad Social Pública	0.00	22,702.75	0.00	22,702.75
83309	Contrib. Patronales a Inst de Seguridad Social Privadas	0.00	42,807.75	0.00	42,807.75
83311	Gastos de Representación	0.00	571.43	0.00	571.43
834	Gastos en Bienes de Consumo y Servicios	0.00	66,400.51	0.00	66,400.51
83401	Productos Alimenticios, Agropecuarios y Forestales	0.00	1,362.70	0.00	1,362.70
83403	Productos Textiles y Vestuarios	0.00	4.63	0.00	4.63
83405	Materiales de Oficina, Productos de Papel e Impresos	0.00	12,973.47	0.00	12,973.47
83409	Productos Químicos, Combustibles y Lubricantes	0.00	3,709.31	0.00	3,709.31
83411	Minerales y Productos Derivados	0.00	496.74	0.00	496.74
83413	Materiales de Uso o Consumo	0.00	1,446.20	0.00	1,446.20
83415	Bienes de Uso y Consumo Diverso	0.00	1,440.83	0.00	1,440.83
83417	Servicios Básicos	0.00	29,968.94	0.00	29,968.94
83419	Mantenimiento y Reparación	0.00	104.74	0.00	104.74
83421	Servicios Comerciales	0.00	1,623.00	0.00	1,623.00
83423	Otros Servicios y Arrendamientos Diversos	0.00	2,060.11	0.00	2,060.11
83427	Pasajes y Viáticos	0.00	11,209.84	0.00	11,209.84
835	Gastos en Bienes Capitalizables	0.00	1,389.28	0.00	1,389.28
83507	Maquinaria, Equipo y Mobiliario Diverso	0.00	1,389.28	0.00	1,389.28
836	Gastos Financieros y Otros	0.00	422.29	0.00	422.29
83601	Primas y Gastos por Seguros y Comisiones Bancarias	0.00	155.67	0.00	155.67
83603	Impuestos, Tasas y Derechos	0.00	266.62	0.00	266.62
837	Gastos en Transferencias Otorgadas	0.00	1,099,567.52	0.00	1,099,567.52
83705	Transferencias Corrientes al Sector Público	0.00	1,094,367.52	0.00	1,094,367.52
83709	Transferencias Corrientes al Sector Privado	0.00	5,200.00	0.00	5,200.00
839	Gastos de Actualizaciones y Ajustes	18,639.96	4,658.91	0.00	23,298.87
83955	Ajustes de Ejercicios Anteriores	18,639.96	4,658.91	0.00	23,298.87

Ramo de Economía
BALANCE DE COMPROBACION
Del 1 de Enero al 31 de Enero del 2023
(EN DOLARES)

10/02/2023

Pag. 5 de 5

Institucional

CODIGO	CONCEPTO	SALDO ANTERIOR	DEBE	HABER	SALDO ACUMULADO
85	Ingresos de Gestión	398,639.96	0.00	1,579,928.43	1,978,568.39
856	Ingresos por Transferencias Corrientes Recibidas	0.00	0.00	1,575,097.01	1,575,097.01
85603	Transferencias Corrientes de Aporte Fiscal	0.00	0.00	1,575,097.01	1,575,097.01
857	Ingresos por Transferencias de Capital Recibidas	380,000.00	0.00	0.00	380,000.00
85707	Transferencias de Capital del Sector Externo	380,000.00	0.00	0.00	380,000.00
859	Ingresos por Actualizaciones y Ajustes	18,639.96	0.00	4,831.42	23,471.38
85955	Ajustes de Ejercicios Anteriores	18,639.96	0.00	4,831.42	23,471.38
Sub Total Título		21,961,380.88	1,742,692.10	1,579,928.43	21,798,617.21
Total		(0.00)	53,595,335.57	53,595,335.57	0.00

MINISTERIO DE ECONOMIA
UNIDAD FINANCIERA INSTITUCIONAL
SAN SALVADOR, EL SALVADOR, C.A.

Iliana Jeanette Escobar de Flores
Jefa Unidad Financiera Institucional
Ministerio de Economía

MINISTERIO DE ECONOMIA
DIVISION DE CONTABILIDAD
SAN SALVADOR, EL SALVADOR, C.A.


José Adonay Molina
Jefe División de Contabilidad
Ministerio de Economía

Ramo de Economía
ESTADO DE FLUJOS DE EFECTIVO
Del 1 de Enero al 31 de Enero del 2023
(EN DOLARES)

10/02/2023
Pag. 1 de 1

Institucional

ESTRUCTURA	CORRIENTE	ANTERIOR
DISPONIBILIDADES INICIALES	333,166.99	0.00
DISPONIBILIDADES INICIALES	333,166.99	0.00
RESULTADO OPERACIONAL NETO	3,133,076.67	0.00
FUENTES DE ACTIVIDADES OPERACIONALES	8,846,402.67	0.00
USOS DE ACTIVIDADES OPERACIONALES	5,713,326.00	0.00
RESULTADO NO OPERACIONAL NETO	1,172.49	0.00
FUENTES DE ACTIVIDADES NO OPERACIONALES	2,457.50	0.00
USOS DE ACTIVIDADES NO OPERACIONALES	1,285.01	0.00
DISPONIBILIDAD FINAL	3,467,416.15	0.00

F. 
JEFE UFI
Iliana Jeanette Escobar de Flores
Jefa Unidad Financiera Institucional
Ministerio de Economía




CONTADOR
José Adonay Molina
Jefe División de Contabilidad
Ministerio de Economía

F. 

Ramo de Economía
FLUJOS DE EFECTIVO-COMPOSICION-
Del 1 de Enero al 31 de Enero del 2023
(EN DOLARES)

10/02/2023

Pag. 1 de 1

Institucional

FUENTES	CORRIENTE	ANTERIOR	USOS	CORRIENTE	ANTERIOR
ACTIVIDADES OPERACIONALES	8,846,402.67	0.00	ACTIVIDADES OPERACIONALES	5,713,326.00	0.00
D.M. x Transferencias Corrientes de Aporte Fiscal	1,575,097.01	0.00	A. M. x Remuneraciones	449,907.47	0.00
D.M. x Operaciones de Ejercicios Anteriores	7,271,305.66	0.00	A.M. x Adquisiciones de Bienes y Servicios	12,897.38	0.00
ACTIVIDADES NO OPERACIONALES	2,457.50	0.00	A.M. x Gastos Financieros y Otros	215.64	0.00
Depósitos Ajenos	2,457.50	0.00	A.M. x Transferencias Corrientes Otorgadas	1,083,015.03	0.00
			A.M. x Operaciones de Ejercicios Anteriores	4,167,290.48	0.00
			ACTIVIDADES NO OPERACIONALES	1,285.01	0.00
			Depósitos Ajenos	1,285.01	0.00
- TOTAL FUENTES -	8,848,860.17	0.00	AUMENTO NETO DE DISPONIBILIDADES	3,134,249.16	0.00
			- TOTAL USOS	8,848,860.17	0.00



[Handwritten signature]

Ilina Jeanette Escobar de Flores
Jefa Unidad Financiera Institucional
Ministerio de Economía



[Handwritten signature]
José Adonay Molina
Jefe División de Contabilidad
Ministerio de Economía

RAMO DE ECONOMÍA
EJECUCION PRESUPUESTARIA DE EGRESOS
Reporte Acumulado Del 1 de Enero al 31 de Enero del 2023
(EN DOLARES)

Institucional

CODIGO	CONCEPTO	CREDITO PRESUPUESTARIO	DEVENGADO	SALDO PRESUPUESTARIO
51	Remuneraciones	8,138,880.32	570,253.59	7,568,626.73
511	Remuneraciones Permanentes	4,987,972.86	291,314.64	4,696,658.22
51101	Sueldos	4,432,037.86	291,314.64	4,140,723.22
51103	Aguinaldos	167,235.00	0.00	167,235.00
51107	Beneficios Adicionales	388,700.00	0.00	388,700.00
512	Remuneraciones Eventuales	2,324,121.35	212,857.02	2,111,264.33
51201	Sueldos	2,157,326.35	212,857.02	1,944,469.33
51203	Aguinaldos	48,495.00	0.00	48,495.00
51207	Beneficios Adicionales	118,300.00	0.00	118,300.00
514	Contribuciones Patronales a Inst de Seg Social Públicas	306,418.66	22,702.75	283,715.91
51401	Por Remuneraciones Permanentes	231,505.38	15,274.91	216,230.47
51402	Por Remuneraciones Eventuales	74,913.28	7,427.84	67,485.44
515	Contribuciones Patronales a Inst de Seg Social Privadas	506,652.45	42,807.75	463,844.70
51501	Por Remuneraciones Permanentes	340,674.88	24,465.88	316,209.00
51502	Por Remuneraciones Eventuales	165,977.57	18,341.87	147,635.70
516	Gastos de Representación	13,715.00	571.43	13,143.57
51601	Por Prestación de Servicios en el País	13,715.00	571.43	13,143.57
54	Adquisiciones de Bienes y Servicios	2,483,317.10	47,754.08	2,435,563.02
541	Bienes de Uso y Consumo	442,734.90	2,787.45	439,947.45
54101	Productos Alimenticios para Personas	35,504.11	763.12	34,740.99
54104	Productos Textiles y Vestuarios	45,290.15	0.00	45,290.15
54105	Productos de Papel y Cartón	19,984.95	19.95	19,965.00
54107	Productos Químicos	1,163.20	63.20	1,100.00
54108	Productos Farmacéuticos y Medicinales	3,300.00	0.00	3,300.00
54109	Llantas y Neumáticos	4,000.00	0.00	4,000.00
54110	Combustibles y Lubricantes	53,500.00	0.00	53,500.00
54112	Minerales Metálicos y Productos Derivados	124.95	4.95	120.00
54113	Materiales e Instrumental de Laboratorios y uso Médico	3,200.00	0.00	3,200.00
54114	Materiales de Oficina	6,310.50	30.50	6,280.00
54115	Materiales Informáticos	24,255.01	664.50	23,590.51
54116	Libros , Textos, Utiles de Enseñanza y Publicaciones	2,559.40	0.00	2,559.40
54118	Herramientas, Repuestos y Accesorios	3,064.10	64.10	3,000.00
54119	Materiales Eléctricos	289.07	188.38	100.69
54199	Bienes de Uso y Consumo Diversos	240,189.46	988.75	239,200.71
542	Servicios Básicos	418,071.22	29,968.94	388,102.28
54201	Servicios de Energía Eléctrica	223,486.69	24,113.21	199,373.48
54202	Servicios de Agua	34,964.80	5,855.73	29,109.07

RAMO DE ECONOMÍA
EJECUCION PRESUPUESTARIA DE EGRESOS

Reporte Acumulado Del 1 de Enero al 31 de Enero del 2023
(EN DOLARES)


Institucional


CODIGO	CONCEPTO	CREDITO PRESUPUESTARIO	DEVENGADO	SALDO PRESUPUESTARIO
54203	Servicios de Telecomunicaciones	153,719.73	0.00	153,719.73
54204	Servicios de Correos	5,900.00	0.00	5,900.00
543	Servicios Generales y Arrendamientos	1,109,573.36	3,787.85	1,105,785.51
54301	Mantenimientos y Reparaciones de Bienes Muebles	118,835.24	104.74	118,730.50
54302	Mantenimientos y Reparaciones de Vehículos	19,180.00	0.00	19,180.00
54305	Servicios de Publicidad	106,845.00	0.00	106,845.00
54306	Servicios de Vigilancia	213,650.00	0.00	213,650.00
54307	Servicios de Limpiezas y Fumigaciones	219,822.64	0.00	219,822.64
54308	Servicios de Lavanderías y Planchado	18.00	18.00	0.00
54313	Impresiones, Publicaciones y Reproducciones	5,112.60	1,605.00	3,507.60
54314	Atenciones Oficiales	62,700.00	0.00	62,700.00
54316	Arrendamiento de Bienes Muebles	32,800.00	0.00	32,800.00
54317	Arrendamiento de Bienes Inmuebles	178,408.94	0.00	178,408.94
54399	Servicios Generales y Arrendamientos Diversos	152,200.94	2,060.11	150,140.83
544	Pasajes y Viáticos	187,974.00	11,209.84	176,764.16
54401	Pasajes al Interior	9,872.00	2,136.00	7,736.00
54402	Pasajes al Exterior	79,173.00	637.84	78,535.16
54403	Viáticos por Comisión Interna	16,787.00	3,906.00	12,881.00
54404	Viáticos por Comisión Externa	82,142.00	4,530.00	77,612.00
545	Consultorías, Estudios e Investigaciones	324,963.62	0.00	324,963.62
54505	Servicios de Capacitación	39,555.00	0.00	39,555.00
54507	Desarrollos Informáticos	1,715.00	0.00	1,715.00
54599	Consultorías, Estudios e Investigaciones Diversas	283,693.62	0.00	283,693.62
55	Gastos Financieros y Otros	78,515.00	422.29	78,092.71
555	Impuestos, Tasas y Derechos	24,819.59	266.62	24,552.97
55599	Impuestos, Tasas y Derechos Diversos	24,819.59	266.62	24,552.97
556	Seguros, Comisiones y Gastos Bancarios	53,695.41	155.67	53,539.74
55601	Primas y Gastos de Seguros de Personas	23,490.00	0.00	23,490.00
55602	Primas y Gastos de Seguros de Bienes	25,185.67	105.67	25,080.00
55603	Comisiones y Gastos Bancarios	5,019.74	50.00	4,969.74
56	Transferencias Corrientes	33,018,701.00	1,099,567.52	31,919,133.48
562	Transferencias Corrientes al Sector Público	32,944,781.00	1,094,367.52	31,850,413.48
5624101	Comité Ejecutivo de la Feria Internacional de El Salvador	2,349,434.00	134,884.55	2,214,549.45
5624103	Consejo de Vigilancia de la Contaduría Pública y Auditoría	341,443.00	21,776.07	319,666.93
5624117	Superintendencia de Competencia	2,355,746.00	157,734.95	2,198,011.05
5624118	Defensoría del Consumidor	6,223,003.00	339,431.14	5,883,571.86
5624120	Consejo Nacional de Calidad	1,506,527.00	90,801.17	1,415,725.83

RAMO DE ECONOMÍA
EJECUCION PRESUPUESTARIA DE EGRESOS
Reporte Acumulado Del 1 de Enero al 31 de Enero del 2023
(EN DOLARES)

Institucional

CODIGO	CONCEPTO	CREDITO PRESUPUESTARIO	DEVENGADO	SALDO PRESUPUESTARIO
5624121	Instituto Salvadoreño de Fomento Cooperativo	1,307,272.00	79,319.21	1,227,952.79
5624122	Comisión Nacional de la Micro y Pequeña Empresa	15,721,668.00	270,420.43	15,451,247.57
5624123	Dirección General de Energía, Hidrocarburos y Mina	3,139,688.00	0.00	3,139,688.00
563	Transferencias Corrientes al Sector Privado	73,920.00	5,200.00	68,720.00
56304	A Personas Naturales	73,920.00	5,200.00	68,720.00
61	Inversiones en Activos Fijos	343,765.54	0.00	343,765.54
611	Bienes Muebles	265,823.97	0.00	265,823.97
61101	Mobiliarios	1,880.00	0.00	1,880.00
61104	Equipos Informáticos	263,943.97	0.00	263,943.97
614	Intangibles	77,941.57	0.00	77,941.57
61403	Derechos de Propiedad Intelectual	77,941.57	0.00	77,941.57
62	Transferencias de Capital	1,300,000.00	0.00	1,300,000.00
623	Transferencias de Capital al Sector Privado	1,300,000.00	0.00	1,300,000.00
62301	A Empresas Privadas no Financieras	1,300,000.00	0.00	1,300,000.00
Total Rubro		45,363,178.96	1,717,997.48	43,645,181.48
Total Cuenta		45,363,178.96	1,717,997.48	43,645,181.48
Total Especifico		45,363,178.96	1,717,997.48	43,645,181.48


JEFE UFI
Iliana Jeanette Escobar de Flores
 Jefa Unidad Financiera Institucional
 Ministerio de Economía


 MINISTERIO DE ECONOMÍA
 UNIDAD FINANCIERA INSTITUCIONAL
 SAN SALVADOR, EL SALVADOR, C.A.


CONTADOR
José Adonay Molina
 Jefe División de Contabilidad
 Ministerio de Economía


 MINISTERIO DE ECONOMÍA
 DIVISION DE CONTABILIDAD
 SAN SALVADOR, EL SALVADOR, C.A.