



MINISTERIO  
DE ECONOMÍA

# POA 2023

**Informe de seguimiento a la ejecución  
al mes de abril**

Conoce más sobre la ejecución de tu PAT, ingresa a:

**SISPLAN**

Programación, informe y reportes

**DASHBOARD SISPLAN**

Seguimiento



## Contenido

ACRÓNIMOS.....	3
PRESENTACIÓN .....	4
I. CONSIDERACIONES METODOLÓGICAS PARA EVALUACIÓN DEL CUMPLIMIENTO DE LOS PROYECTOS E INDICADORES DEL POI 2023. ....	5
II. CUMPLIMIENTO DEL PLAN OPERATIVO ANUAL 2023 AL MES DE ABRIL.....	7
CUMPLIMIENTO PORCENTUAL ACUMULADO DEL <b>POA 2023</b> AL MES DE ABRIL .....	7
CUMPLIMIENTO DE LOS <b>PAT</b> POR UNIDAD ORGANIZATIVA .....	7
<b>VALORACIÓN DEL CUMPLIMIENTO DE LOS PROYECTOS ESTRATÉGICOS Y OPERATIVOS</b> .....	8
<b>PROYECTOS CON CUMPLIMIENTO MENOR AL 50% DE LA META ESTABLECIDA AL MES DEL INFORME.</b> .....	9
<b>PROYECTOS CON CUMPLIMIENTO MAYOR O IGUAL AL 50% Y MENOR AL 80% DE LA META ESTABLECIDA AL MES DEL INFORME.</b> .....	9
<b>CUMPLIMIENTO DE LOS PROYECTOS COMPARTIDOS</b> .....	10
III. PRINCIPALES LOGROS ALCANZADOS POR EJE ESTRATÉGICO AL MES DE ABRIL SEGÚN ESTRATEGIA/ .....	11
<b>EJE ESTRATÉGICO 1: IMPULSO DE LA INNOVACIÓN Y COMPETITIVIDAD EMPRESARIAL</b> .....	11
<b>EJE ESTRATÉGICO 2. IMPULSO DEL COMERCIO EXTERIOR E INVERSIÓN.</b> .....	11
<b>EJE ESTRATÉGICO 3: PROFUNDIZACIÓN DE LA INTEGRACIÓN CENTROAMERICANA.</b> .....	13
<b>EJE ESTRATÉGICO 4: FACILITACIÓN DE LAS INVERSIONES</b> .....	13
<b>EJE ESTRATÉGICO 6: REGULACIÓN Y VIGILANCIA DE MERCADOS</b> .....	14
<b>EJE ESTRATÉGICO 7: “EXCELENCIA OPERATIVA”</b> .....	14
IV. EJECUCIÓN PRESUPUESTARIA AL MES DE ABRIL .....	16





## Acrónimos

<b>ACRÓNIMO</b>	<b>DESCRIPCIÓN</b>
<b>DM</b>	Despacho Ministerial
<b>UAIP</b>	Unidad de Acceso a la Información Pública
<b>DC</b>	Dirección de Comunicaciones
<b>UG</b>	Unidad de Género
<b>UAI</b>	Unidad de Auditoría Interna
<b>UA</b>	Unidad Ambiental
<b>DPGC</b>	Dirección de Planificación y Gestión de Calidad
<b>DAJ</b>	Dirección de Asuntos Jurídicos
<b>DCE</b>	Dirección de Cooperación Externa
<b>DIC</b>	Dirección de Innovación y Competitividad
<b>DIPE</b>	Dirección de Inteligencia y Política Económica
<b>POLICOM</b>	Dirección Política Comercial
<b>DATCO</b>	Dirección de Administración de Tratados Comerciales
<b>DI</b>	Dirección de Inversiones
<b>OMC-OMPI</b>	Representación Permanente Ministerio de Economía ante OMC-OMPI
<b>SOM</b>	Superintendencia de Obligaciones Mercantiles
<b>UFE</b>	Unidad de Firma Electrónica
<b>UFI</b>	Unidad Financiera Institucional
<b>UCP (UACI)</b>	Unidad de Compras Públicas
<b>DTH</b>	Dirección de Talento Humano
<b>DTI</b>	Dirección de Tecnologías de la Información
<b>DA</b>	Dirección de Administración





## Presentación

EL Plan Operativo Anual (POA) 2023 del Ministerio de Economía, es la herramienta de gestión a través del cual cada una de las unidades organizativas que lo conforman, planifican su operatividad para el año fiscal, teniendo como referencia el Plan Estratégico Institucional (PEI) 2020-2024.

Los Planes Anuales de Trabajo (PAT) contienen la programación de las intervenciones estratégicas y operativas anuales de cada una de las unidades organizativas, articuladas para operativizar las estrategias adoptadas para el alcance de los objetivos estratégicos en los ámbitos de la intervención del Ministerio para el quinquenio, indicado como ejes estratégicos de impulso de la innovación, la competitividad empresarial, comercio exterior, profundización de la integración económica en la región centroamericana, facilitación de las inversiones en el país, la regulación y vigilancia de mercados y la excelencia operacional del Ministerio de Economía.

En este marco, la Dirección de Planificación y Gestión de Calidad (DPGC), da seguimiento mensual a la ejecución del POA 2023, con el fin de brindar información relevante y oportuna al Despacho Ministerial e instancias ejecutivas y operativas de la institución, para la toma de acciones correctivas que aseguren el alcance de lo planificado para el presente año fiscal.

El seguimiento se realiza a los 62 proyectos (22 estratégicos<sup>1</sup> y 40 operativos), monitoreando el cumplimiento de las 166 actividades, 247 indicadores de producto y las metas físicas programadas, cuyo análisis permite valorar el cumplimiento del POA; Trimestralmente se reporta el cumplimiento de 32 Indicadores Claves de Desempeño (KPI), los que permiten evaluar las estrategias adoptadas para el alcance de los objetivos estratégicos institucionales.

El seguimiento de las metas a los PAT 2023 se realiza por medio de la información que cada una de las unidades organizativas ingresa mensualmente al Sistema de Información y Seguimiento de Planes (SISPLAN), herramienta informática a través del cual la DPGC recopila la información sobre la ejecución de los planes y es la base del informe mensual de avance en la ejecución del POA; la verificación del cumplimiento de los indicadores de los proyectos se realiza mensualmente y para los indicadores clave de desempeño, de manera trimestral. Es importante indicar, que cada unidad organizativa es responsable de la evidencia que adjunte en SISPLAN respecto al logro alcanzado.

Por lo anterior, este documento refleja el grado de cumplimiento al mes de **abril** de la ejecución acumulada de los proyectos e indicadores claves de desempeño del POA 2023 y se estructura a en los siguientes apartados:

- I. Consideraciones metodológicas para evaluación del cumplimiento de los proyectos e indicadores.
- II. Cumplimiento de los Indicadores Claves de desempeño en el primer trimestre del año.
- III. Cumplimiento del Plan Operativo Anual 2023 al mes del informe.
- IV. Principales logros alcanzados por eje estratégico al mes al mes del informe.
- V. Ejecución presupuestaria al mes del informe.

Como instrumento para realizar seguimiento a la ejecución del PAT, se recomienda el uso del DASHBOARD del SISPLAN en el siguiente enlace: <http://aplicativos.minec.gob.sv/tablero>.

---

<sup>1</sup> Incluye dos proyectos en cuya ejecución intervienen más de una unidad organizativa (proyecto 7.11.5.1-E. Creación de las bases para implementar un sistema de gestión de calidad y proyecto 7.11.1.1.1. 3-E. Mejora Regulatoria Institucional).





## I. Consideraciones metodológicas para evaluación del cumplimiento de los proyectos e indicadores del POI 2023.

### Consideraciones metodológicas para evaluación de cumplimiento

Para los efectos de este informe, se debe tener en cuenta que:

- La DPGC retoma la información que los representantes de cada unidad organizativa presentan mensualmente; así también, de manera sucinta los principales logros y las razones del incumplimiento de las metas programadas, cuando éstas surjan;
- El informe del POA, recopila la información que cada unidad organizativa haya ingresado en SISPLAN, en caso contrario el cumplimiento de las metas programadas no se verán reflejadas en el presente informe;
- La Dirección de Planificación y Gestión de Calidad elabora Informes acumulados de ejecución del POA, con el propósito de retroalimentar mensualmente a sus ejecutores y de manera trimestral al Despacho Ministerial;
- Los cumplimientos reportados por las unidades organizativas que sean mayores al 100% son ajustados automáticamente por SISPLAN para representarlos con el 100%.

### Criterios indicativos de cumplimiento de proyectos

La valoración de los proyectos se basa en la aplicación de la técnica de la colorimetría, mediante la cual se estima el porcentaje de cumplimiento de las metas programadas en el POA2023, de acuerdo a:




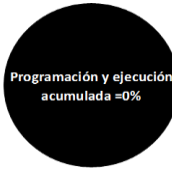
COLORES	ESTADO DE AVANCE	RESULTADO	INTERPRETACIÓN
	Si la <b>ejecución del proyecto es inferior o igual al 50%</b> de la meta programada al periodo de la evaluación.	<b>Crítico:</b> El desempeño necesita ser mejorado sustancialmente para alcanzar la meta.	Se requiere análisis y toma de acciones para reorientar la ejecución del proyecto, a fin de alcanzar las metas previstas
	Si la <b>ejecución del proyecto es superior al 50% e inferior al 80%</b> de la meta programado al periodo de la evaluación.	<b>En riesgo de cumplimiento:</b> Nivel de desempeño del proyecto, se encuentra en el límite de control previsto	Es necesario analizar la gestión realizada y buscar las causas de este estado para impulsar acciones que permitan incrementar los niveles de ejecución.
	Si la ejecución del proyecto se establece entre el <b>rango superior o igual al 80% hasta el 100%</b> de la meta programada al periodo de la evaluación.	<b>Satisfactorio:</b> Nivel de desempeño satisfactorio, cumpliendo las expectativas previstas.	La acción se encuentra en un buen nivel de cumplimiento, se debe continuar de manera constante para mantener y/o mejorar los resultados.
	Si la <b>ejecución del proyecto excede el 100%</b> de la meta programada al periodo de la evaluación.	<b>Muy satisfactorio:</b> Nivel de desempeño del proyecto muy satisfactorio, con porcentajes de ejecución mayores al 100%	El cumplimiento es muy satisfactorio. Se debe mantener esa constante para mantener los resultados y analizar las causas de la sub-programación para los ajustes futuros.
	Si la <b>programación y ejecución acumulada del proyecto es igual a cero</b> al periodo de la evaluación.	<b>Aceptable:</b> Su programación no ha dado inicio y no se tienen avances en el proyecto	No se ha tenido ejecución y se está conforme a la programación
	Suspendido	<b>Valido:</b> El proyecto ya no es parte del Plan Anual de Trabajo de la Unidad organizativa	Suspensión de ejecución de proyectos debido a fuerza mayor o fuera del alcance de la Unidad Organizativa responsable.





## Crterios indicativos de cumplimiento de Indicadores claves del desempeo

La valoracin de los Indicadores Claves de Desempeo se realizar trimesralmente, de conformidad a los siguientes parmetros y colorimetra aplicada:

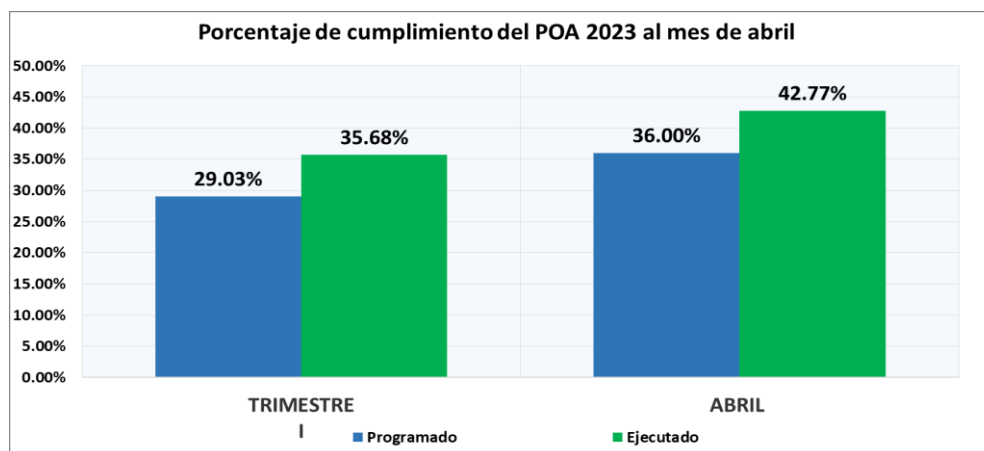
COLORES	ESTADO DE AVANCE	RESULTADO	INTERPRETACIN
	Si al momento de la evaluacin el dato del Indicador Clave de Desempeo es <b>menor que el Lmite de Control (Lim. C.)</b> .	<b>Crítico:</b> El desempeo del indicador necesita ser mejorado sustancialmente para alcanzar el umbral establecido.	Se requiere anlisis y toma de acciones, a fin de alcanzar el umbral establecido
	Si al momento de la evaluacin el dato del Indicador Clave de Desempeo es <b>mayor o igual que el lmite de control (Lim. C.) y menor que la meta</b> prevista.	<b>En riesgo de cumplimiento:</b> Nivel de desempeo del indicador, se encuentra en el lmite de control previsto	Es necesario analizar la gesti3n realizada y buscar las causas de este estado para impulsar acciones que permitan incrementar los niveles de ejecuci3n del umbral establecido
	Si al momento de la evaluacin el dato del Indicador Clave de Desempeo <b>igual a o excede la meta definida</b> .	<b>Satisfactorio:</b> Nivel de desempeo satisfactorio, cumpliendo las expectativas previstas.	El resultado del indicador se encuentra en un buen nivel de cumplimiento, se debe continuar de manera constante para mantener el cumplimiento del umbral
	Si al momento de la evaluaci3n el dato de la <b>programaci3n y ejecuci3n acumulada es igual a cero</b> .	<b>Aceptable:</b> Su programaci3n no ha dado inicio y no se tienen avances	No se ha tenido ejecuci3n y se est3 conforme a la programaci3n



## II. Cumplimiento del Plan Operativo Anual 2023 al mes de abril

### Cumplimiento porcentual acumulado del POA 2023 al mes de abril

El promedio de ejecución del POA 2023 al mes de abril es del 42.77%, mayor en un 6.77% respecto al 36.00% programado a alcanzar al cierre del informe. En el siguiente gráfico se muestra el alcance mensual en el periodo que se informa.



### Cumplimiento de los PAT por unidad organizativa

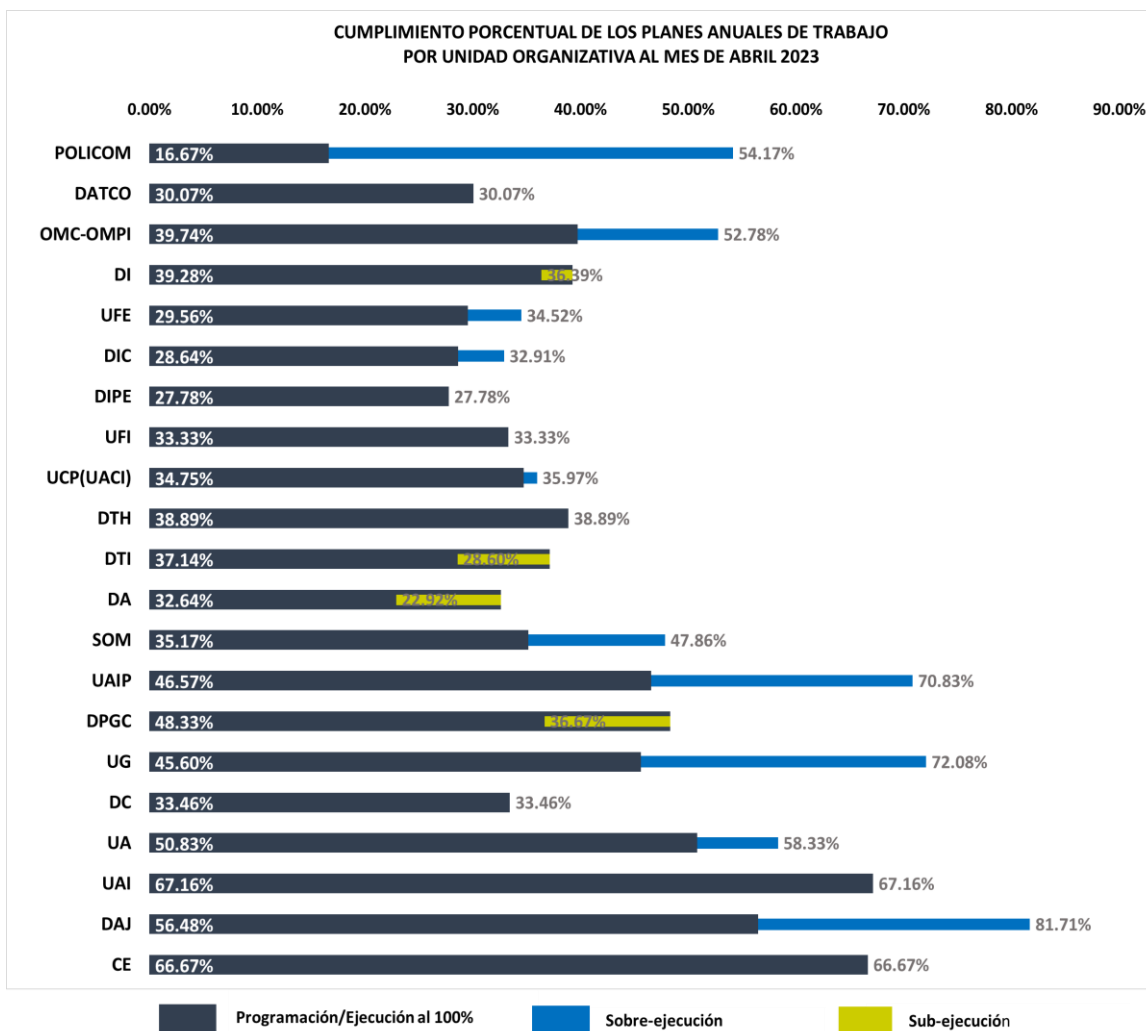
Al mes de abril, las 21 unidades organizativas han alcanzado los siguientes porcentajes de ejecución acumulada de los PAT: 8 cumplieron entre el 80% y el 100% de lo programado, 10 lograron una ejecución mayor al 100% de lo programado y 3 alcanzaron una ejecución mayor al 50% y menor al 80%.

En la siguiente tabla se muestra los porcentajes de programación, ejecución y cumplimiento mensual de la ejecución de los PAT de cada unidad organizativa, al mes que se informa.

ABRIL			
UNIDAD ORGANIZATIVA	PROGRAMADO	EJECUTADO	CUMPLIMIENTO (%)
Política Comercial	16.67%	54.17%	ADELANTO
Dirección de Administración de Tratados Comerciales	30.07%	30.07%	100.00%
Representación Permanente del MINEC ante la OMC y la OMPI	39.74%	52.78%	ADELANTO
Inversiones	39.28%	36.39%	92.64%
Unidad de Firma Electrónica	29.56%	34.52%	ADELANTO
Innovación y Competitividad	28.64%	32.91%	ADELANTO
Inteligencia y Política Económica	27.78%	27.78%	100.00%
Unidad Financiera Institucional	33.33%	33.33%	100.00%
Unidad de Adquisiciones y Contrataciones Institucional	34.75%	35.97%	ADELANTO
Talento Humano	38.89%	38.89%	100.00%
Tecnologías de la Información	37.14%	28.60%	77.01%
Administración	32.64%	22.92%	70.22%
Superintendencia de Obligaciones Mercantiles	35.17%	47.86%	ADELANTO
Unidad de Acceso a la Información Pública	46.57%	70.83%	ADELANTO
Planificación y Gestión de Calidad	48.33%	36.67%	75.87%
Unidad de Género	45.60%	72.08%	ADELANTO
Comunicaciones	33.46%	33.46%	100.00%
Unidad Ambiental	50.83%	58.33%	ADELANTO
Unidad de Auditoría Interna	67.16%	67.16%	100.00%
Asuntos Jurídicos	56.48%	81.71%	ADELANTO
Cooperación Externa	66.67%	66.67%	100.00%



En la siguiente gráfica realizada sobre los datos acumulados al mes de abril, se muestra el estado del cumplimiento de los PAT de las unidades al cierre del primer trimestre.



### Valoración del cumplimiento de los proyectos estratégicos y operativos

La valoración del cumplimiento del POA y de los Planes Anuales de Trabajo (PAT) de las unidades organizativas, se establece a partir del cumplimiento de indicadores y metas de las actividades de los proyectos. De acuerdo con los resultados reportados en SISPLAN, al cierre del mes que se informa, se tiene que, de los 22 proyectos estratégicos y los 40 operativos programados por las unidades en sus PATS, han tenido el siguiente cumplimiento:

Criterio de evaluación del cumplimiento de los proyectos al mes de abril	Total proyectos	%	Proyectos estratégicos	%	Proyectos operativos	%
Proyectos que han cumplido con una ejecución entre el 80% y 100% de lo programado al mes del informe	27	44%	10	45%	17	43%
Proyectos que han cumplido con una ejecución mayor al 100% de lo programado al mes del informe	24	39%	8	36%	16	40%
Proyectos que han cumplido con una ejecución mayor o igual al 50% y menor de 80% según lo programado al mes del informe	1	2%	1	5%	0	0%
Proyectos que han cumplido con una ejecución menor al 50% de lo programado al mes del informe	3	5%	1	5%	2	5%
Proyectos que no tiene programación, ni presentan ejecución al mes del informe.	7	11%	2	9%	5	13%
<b>Total proyecto del POA 2023</b>	<b>62</b>	<b>100%</b>	<b>22</b>	<b>100%</b>	<b>40</b>	<b>100%</b>





**Proyectos con cumplimiento menor al 50% de la meta establecida al mes del informe.**

El nivel de cumplimiento de estos proyectos desempeño de estos proyectos es crítico, por lo que se requiere que la unidad realice el análisis correspondiente y tome de acciones para corregir el nivel de cumplimiento de las metas físicas del proyecto que se detallan en el cuadro siguiente, con el fin de asegurar el cumplimiento del proyecto al cierre previsto.

No.	Proyecto	Unidad Organizativa	Indicador con cumplimiento acumulado menor al 50% al mes de abril.	Descripción de la causa
1	7.11.5.1.2.O Administración del Mercado Nacional de Artesanías	DA	2.1.2 Documento normativo elaborado para regular la actividad y operatividad del MNA.	Se tiene pendiente la elaboración del documento normativo para la operatividad del Mercado Nacional de Artesanías.
2	1.3.2.2.12.E Acceso a Cofinanciamiento: Programa de apoyo para la implementación de proyectos de Innovación y Competitividad empresarial.	DIC	12.1.1 Iniciativas de proyectos y/o fast tracks, aprobadas en las líneas de apoyo de FONDEPRO con fondos GOES	Aún no se logra la aprobación de 3 iniciativas de cofinanciamiento no reembolsable con fondos GOES, debido a que, se tiene en proceso la actualización de la Normativa que rige la aprobación de las mismas  Se había proyectado finalizar la actualización de la normativa del Fondo (Bases Administrativas Generales y 6 Bases Técnicas) en los primeros dos meses del año, sin embargo, en la elaboración de la actualización, los actores involucrados generaron insumos, cuestionamientos y aportes que han contribuido al fortalecimiento de la normativa, cuya versión integral data del año 2011, por lo que se requerirá de un mayor tiempo para la finalización de la misma.
3	4.6.1.2.2.O Simplificación y automatización de trámites	DI	2.2.1 Formalización de acuerdos con otras instituciones de gobierno	Se encuentro en proceso de avance acuerdo de entendimiento, se informará en el mes de septiembre, por atraso en respuesta de la institución relacionada con el convenio.
		DI	2.3.2 Gestión de cooperación externa	A través de la Dirección de Cooperación Externa se tuvo noticias que el proyecto presentado a la Embajada de Alemania no fue evaluado, debido a que llegó fuera de tiempo. Se está trabajando en una nueva propuesta

**Proyectos con cumplimiento mayor o igual al 50% y menor al 80% de la meta establecida al mes del informe.**

El desempeño de estos proyectos se encuentra en el límite de control previsto, por lo que se requiere que la unidad analice y tome de decisiones para corregir el nivel de cumplimiento de las metas física del proyecto que se identifican en el cuadro siguiente, con el fin de asegurar el cumplimiento del proyecto al cierre de este.

No.	Proyecto	Unidad Organizativa	Indicador con cumplimiento acumulado mayor o igual al 50% y menor que el 80%, al mes de abril.	Descripción de la causa
1	7.11.5.1.1.E Creación de las bases para implementar Sistema de Gestión de Calidad	COMPARTIDO 12 UNIDADES	1.1.1 Documento normativos revisados y/o actualizados de conformidad a las NTCIE-MINEC.	En proceso de revisión la Política Informática, pendiente de finalizar para su aprobación.
		DPGC	1.1.2 Manual de indicadores aprobado para el macroproceso a certificar con la Norma ISO 9001:2015 "Facilitación de Inversiones".	De conformidad al Manual finalizado los responsables del proceso de Facilitación de Inversiones realizarán la construcción, análisis y seguimiento a sus indicadores, para concluir con la elaboración del "Tablero de Indicadores" en el cual se deberán colocar los indicadores identificados en el proceso, responsables de la medición, seguimiento, resultados y análisis.
		DPGC	1.2.1 Eventos de capacitación realizados para el personal involucrado en el SGC	En atención a lineamientos, respecto al alcance de los procesos a certificarse, se avanzó en otro tipo de actividades como la elaboración de Procedimientos para la Gestión de Auditorías Internas del SGC, Procedimiento de Quejas y/o Reclamos del SGC, entre otros. Una vez autorizado el nuevo alcance de certificación, se retomarán las actividades relativas a la formación del personal.



### Cumplimiento de los proyectos compartidos

El POA considera en su programación dos proyectos compartidos. El primer proyecto busca la creación de las bases para implementar sistema de gestión de calidad del Ministerio de Economía y el segundo proyecto impulsa la mejora regulatoria Institucional.

#### **Proyecto 7. 11.5.1.1-E. Creación de las bases para implementar sistema de gestión de Calidad**

El proyecto es ejecutado por 12 unidades, y al cierre del mes que se informa reporta cumplimiento del 55.19%, considerando que dos de las tres unidades con programación en el mes del informe no lograron cumplir la meta programada según lo previsto.

Proyecto / Unidad Organizativa	Programado	Ejecutado	Cumplimiento
7.11.5.1.1.E Creación de las bases para implementar Sistema de Gestión de Calidad	41.05%	23.46%	55.19%
Tecnologías de la Información	33.33%	0.00%	0.00%
Unidad Ambiental	0.00%	0.00%	SIN PROGRAMAR
Inversiones	0.00%	0.00%	SIN PROGRAMAR
Inteligencia y Política Económica	0.00%	0.00%	SIN PROGRAMAR
Comunicaciones	0.00%	0.00%	SIN PROGRAMAR
Política Comercial	0.00%	0.00%	SIN PROGRAMAR
Unidad de Adquisiciones y Contrataciones Institucional	0.00%	0.00%	SIN PROGRAMAR
Representación Permanente del MINEC ante la OMC y la OMPI	0.00%	0.00%	SIN PROGRAMAR
Superintendencia de Obligaciones Mercantiles	33.33%	33.33%	100.00%
Dirección de Administración de Tratados Comerciales	0.00%	0.00%	SIN PROGRAMAR
Planificación y Gestión de Calidad	56.48%	37.04%	65.58%
Administración	0.00%	0.00%	SIN PROGRAMAR

#### **Proyecto 7.11.1.1.2-E. Mejora Regulatoria Institucional**

El proyecto es ejecutado por cuatro unidades y al cierre del mes que se informa, solamente la Dirección de Asuntos Jurídicos presentó programación y ejecución.

Proyecto / unidades ejecutoras	Programación acumulada %	Ejecución Acumulada %	Cumplimiento %
7.11.1.1.2.E Mejora Regulatoria Institucional	100.00%	100.00%	100.00%
Inversiones	0.00%	0.00%	SIN PROGRAMAR
Asuntos Jurídicos	100.00%	100.00%	100.00%
Unidad de Firma Electrónica	0.00%	0.00%	SIN PROGRAMAR
Innovación y Competitividad	0.00%	0.00%	SIN PROGRAMAR





### III. Principales logros alcanzados por eje estratégico al mes de abril según estrategia/<sup>2</sup>

#### Eje Estratégico 1: Impulso de la innovación y competitividad empresarial

**Objetivo Estratégico 1.1 Promover la innovación como pilar fundamental para la reconversión, transformación digital y desarrollo tecnológico del sector productivo.**

##### Estrategia 1.1.1. Impulsar el Ecosistema Nacional de Innovación y tecnología

- Se ha continuado avanzando en la creación y operación de la Oficina El Salvador Emplea: Plataforma avance 88% del componente total, para abril el desarrollo de la plataforma muestra un 75% de avance, se han recibido un total de dos sprints correspondientes al producto 4. Así también, se ha presentado la propuesta de manual de identidad institucional.
- Más de 4,168 personas participaron en los procesos de fortalecimiento de capacidades a través de la transferencia de conocimientos en varias temáticas cuya finalidad es facilitar y eficientizar los procesos en las diferentes gestiones empresariales. Para ello se desarrollaron 24 Webinar contando con la participación de 2,258 mujeres (55%), 1,547 hombres(37%) y 315 personas (8%) no especificó sexo según nacimiento.

##### Estrategia 1.3.2 Fortalecer la estructura productiva nacional y territorial mediante un enfoque hacia la competitividad, reconversión y diversificación económica.

- Se elaboró el perfil de Cooperación Técnica a presentar al Banco Interamericano de Desarrollo (BID), con la finalidad de apoyar el fortalecimiento del Ecosistema de Innovación Productiva, para mejorar la competitividad de las empresas salvadoreñas; para ello, se hace necesario fortalecer los servicios de apoyo empresaria de las capacidades técnicas del personal de la Dirección de Innovación y Competitividad.

#### Eje Estratégico 2. Impulso del Comercio Exterior e Inversión

**Objetivo Estratégico 2.4: “Contribuir al crecimiento de las exportaciones**

##### Estrategia 2.4.2. Promoción del aprovechamiento de la plataforma de acuerdos comerciales vigentes

- Se diseñaron 2 agendas comerciales de interés para impulsar el Acuerdo de Asociación entre Centroamérica y la Unión Europea; así como, el Acuerdo de Asociación entre Centroamérica y Reino Unido. Como parte de la preparación de las reuniones de la institucionalidad del Acuerdo de Asociación entre Centroamérica y la Unión Europea, a llevarse a cabo en junio de 2023, se ha definido la agenda de temas prioritarios a ser consensuados con las contrapartes centroamericanas y la Unión Europea. En el caso del Acuerdo de Asociación de Reino Unido se ha definido las acciones estratégicas respecto al cumplimiento de compromisos de transparencia en el marco de la OMC e implementación de la institucionalidad del pilar comercial del referido Acuerdo.
- Durante el período comprendido entre enero y abril del año 2023 DATCO trabajó en la implementación de los Planes de acción para el aprovechamiento de los acuerdos comerciales vigentes. En relación con el Programa de capacitaciones, en coordinación con el Ministerio de Relaciones Exteriores se desarrollaron tres actividades de capacitación orientadas a empresarios y emprendedores de la diáspora salvadoreña en Francia e Italia.

Por otra parte, se coordinó con otras Unidades de MINEC y con el Ministerio de Relaciones Exteriores para la preparación y desarrollo de misión oficial conjunta a instituciones de la Unión Europea y de los gobiernos de Bélgica y Luxemburgo,

---

<sup>2</sup>/ Fuente: Sistematización de los informes del mes de abril 2023, presentados por las unidades organizativas a través de SISPLAN, reporte de alcance de las metas programadas que genera SISPLAN y los medios de verificación presentados por las unidades.





con el propósito de contribuir al seguimiento del Acuerdo de Asociación entre Centroamérica y la Unión Europea y posicionar a El Salvador como un destino atractivo para las inversiones y gestionar cooperación en temas prioritarios.

Adicionalmente, se coordinó con otras unidades de MINEC y se contribuyó en la preparación de los insumos técnicos relacionados con la implementación de los acuerdos comerciales para la presentación del V Examen de las Políticas Comerciales de El Salvador ante la Organización Mundial del Comercio.

#### **Estrategia 2.4.3. Desarrollo de acciones para determinar la factibilidad de iniciar negociaciones comerciales**

- Se aprobó el Plan de Facilitación del Comercio 2023 y se convocaron a las mesas técnicas de CEPA y MAG para dar seguimiento al avance de las actividades.
- Se realizaron gestiones de asistencia técnica y creación de capacidad ante la OMC y la OMPI, en materia de medidas sanitarias y fitosanitarias, obstáculos técnicos al comercio y facilitación de comercio; Curso de Implementación del Art. 67, de Acuerdo de los ADPIC; Curso Low Carbón ITC; Curso sobre Análisis Económicos de PC; se realizó la coordinación para la Encuesta sobre la Guía de Necesidades de Asistencia Técnica Facilitación de Inversiones. Además, se remitió invitación para participar en los Webinarios de la OMPI sobre la Base de Datos Global de Dibujos y Modelos; PATENTSCOPE; y de BUSQUEDAS QUIMICAS, entre otros.
- Se continuó coordinando el Examen de las Políticas Comerciales de El Salvador, incluyendo la realización de una serie de reuniones para dar respuesta a las preguntas planteadas por los miembros, y abordar aspectos logísticos. Asimismo, se llevaron a cabo una serie de reuniones bilaterales entre la Ministra de Economía, y la Organización Mundial del Comercio (OMC), la Organización Mundial de la Propiedad Intelectual (OMPI), con los Embajadores de Centroamérica, la Delegación de Canadá y el Foro Económico Mundial, entre otros.
- En apoyo a la Misión Permanente ante OMC/OMPI se desarrolló:
  - Gestión de las preguntas a diferentes instituciones sobre nuestro Examen de políticas comerciales de El Salvador.
  - Reunión con Philippe Isler, Director, Global Alliance for Trade Facilitation.
  - Creación de Taller Nacional sobre los acuerdos en medidas MSF/OTC y AFC.
  - Participación interinstitucional en el marco de la elaboración de la notificación sobre de ayuda interna 2018 – 2020 del acuerdo sobre la agricultura.
  - Coordinación interinstitucional para brindar respuesta a la Misión Permanente para las Negociaciones sobre las Subvenciones a la Pesca.

#### **Estrategia 2.4.4. Desarrollo de acciones que fortalezcan el aprovechamiento de la Propiedad Intelectual**

- Se coordinó y participó en una reunión entre la OMPI, los consultores de la Estrategia Nacional sobre Propiedad Intelectual (ENPI), y el Ministerio de Cultura, con el propósito de abordar los programas y proyectos asociados a las industrias creativas que desde el Ministerio de Cultura se implementan. Se remitió la versión actualizada del borrador de diagnóstico al equipo nacional para emisión de observaciones y comentarios. Y se coordinó una reunión bilateral entre la Sra. Ministra de Economía y OMPI para abordar los próximos pasos.

#### **Estrategia 2.4.5. Fortalecimiento del entorno para hacer negocios y mecanismos de coordinación con el sector empresarial para la facilitación del comercio y las inversiones.**

- Se brindaron 20 asesorías a empresarios y organizaciones empresariales sobre la interpretación de reglas de origen para obtener las preferencias arancelarias de los acuerdos comerciales vigentes, pruebas y procedimientos de origen, aranceles vigentes e implementación de la Ley Especial Transitoria de Combate a la Inflación de Precios y sus reformas.
- Se emitió comentarios a la Ley de Alianzas Público-Privadas, al proyecto de Decreto Ejecutivo denominado “Creación del Comité Interinstitucional del Sistema Nacional de Comercio Exterior”. Además, se coordinó y remitió a la Secretaría



---

OMC la versión final de las preguntas realizadas en el marco del Quinto Examen de las Políticas Comerciales de El Salvador.

### **Eje Estratégico 3: Profundización de la Integración centroamericana**

**Objetivo Estratégico 3.5: Profundizar el Proceso de Unión Aduanera para contribuir al crecimiento del comercio intrarregional, a través de la adopción de normativa común.**

#### **Estrategia 3.5.1 Fortalecimiento de instrumentos técnicos y normativos regionales**

- Se homologó el criterio de clasificación arancelaria de la Crema lavaplatos (3405.40.00.00), se informó al foro de directores y se solicitó a la SIECA publicarlo en su web en el apartado de Criterios de Clasificación Arancelaria emitidos por GRUTECA. El resto de los casos siguen pendientes. Se circularon las correlaciones de los Anexos 5.1 y 5.2 del Protocolo de Incorporación de Panamá al Subsistema Económico.

### **Eje Estratégico 4: Facilitación de las inversiones**

**Objetivo Estratégico 4.6. Fortalecer el clima de negocios para facilitar el comercio y las inversiones**

#### **Estrategia 4.6.1. Facilitar el establecimiento, operación y expansión de la inversión nacional y extranjera**

- Alrededor de 92 personas participaron en los procesos de capacitación sobre conocimiento, implementación y uso de firma electrónica.
- En cumplimiento a la Ley de Zonas Francas se monitoreo la operatividad de 8 empresas beneficiadas bajo esta ley, las cuales generan alrededor de 6801 empleos directos; así también, se benefició a 2 empresa por la Ley de Servicios Internacionales, que generan alrededor de 94 puestos de trabajo, que entre todas hacen un total de 895 puestos de trabajo sostenibles en este mes.}
- El Departamento de Desarrollo de Infraestructura de Zonas Francas y Parques de Servicios realizó visita de campo a la Zona Franca Exportsalva Free Zone, en atención al ingreso el pasado 23 de marzo de 2023 solicitud de Ampliación por Inversión y Prórroga por un plazo adicional de 5 años de las excepciones sobre los Impuestos de Renta y Municipales.;
- Facilitación de Inversiones atendió un total de 22 empresas. De este total, 2 se encuentran en proceso de expansión y 15 empresas que ya operan se les apoyó por medio del seguimiento a sus trámites y consultas en distintas instituciones de gobierno y otras dentro del mismo Ministerio. Asimismo, se atendió y se dio seguimiento a 5 potenciales proyectos de inversión de capital extranjero, entre los que se encuentran empresas que se dedicarán a la comercialización de ropa de segunda mano, comercialización de gas natural, petróleo y derivados de combustible, fabricación de postes de alumbrado eléctrico, fabricación de medicamentos y exchange de criptomonedas, entre otras.
- La Oficina Nacional de Inversiones brindó 11 incisos arancelarios, 12 sobre beneficios fiscales, 15 relacionados con inscripción de capital extranjero y 7 sobre infraestructura de zonas francas, haciendo un total de 45 asesorías.

---



## Eje Estratégico 6: Regulación y Vigilancia de Mercados

### **Objetivo Estratégico 6.8. “Fortalecer las herramientas para prevenir y controlar el lavado de dinero”**

#### **Estrategia. 6.8.1 Impulso de un marco legal orientado a regular las actividades económicas consideradas de alto riesgo de lavado de activos y financiamiento al terrorismo.**

- Se efectuaron 20 auditorías de cumplimiento sobre los aspectos mercantiles y contables a comerciantes sociales e individuales, mediante las cuales se estableció lo siguiente: a) De 15 auditorías e inspecciones de oficio (rutina) realizadas por primera vez, se determinó incumplimiento de las obligaciones mercantiles y contables a 13 comerciantes, 1 comerciante no prestó colaboración y 1 establecimientos no fue ubicado; b) Se efectuaron 5 inspecciones de verificación por las observaciones establecidas en el Informe de Auditoría, determinando que solamente 4 comerciantes subsanaron los incumplimientos de conformidad al Código de Comercio y 1 comerciante no cumplió.
- Se notificaron 52 resoluciones: 1 de inicio de procedimiento administrativo sancionador, 24 de cumplimiento a la normativa aplicable, 9 imponiendo sanciones de amonestación por escrito, 1 de prevención, 15 admitiendo pruebas de descargo, 1 concediendo plazo y 1 autorizando depósito de modelo de contrato de apertura de crédito para la emisión de crédito.
- Se finalizaron 26 auditorías especiales de oficio e investigaciones a solicitud de otra Institución del Estado, emitiendo la certificación de documentos de expedientes de conformidad a su vinculación.
- Se realizó el registro de 29 comerciantes Sociales e Individuales que presentaron a esta oficina información del período contable en el mes de abril: 24 comerciantes se realizó solo la actualización en el Sistema con la información recibida y 5 se registraron por primera vez.
- De conformidad al cumplimiento de la normativa pertinente, se autorizó a un comerciante como Operador de Tarjetas de Crédito, bajo el cual la SOM ejerce vigilancia.

## Eje Estratégico 7: “Excelencia Operativa”

### **Objetivo Estratégico 7.11. Garantizar servicios eficientes y con valor agregado**

- En el mes de abril como fortalecimiento del control interno y como parte fundamental en la implementación de un Sistema de Gestión de Calidad de la Institución, se presentó para aprobación del Señor Superintendente la Política de Vigilancia y Supervisión de la Superintendencia de Obligaciones Mercantiles, versión 3.

### **Objetivo Estratégico 7.12. Promover la gestión ambiental y la transversalización del enfoque de género**

#### **Estrategia 7.12.1. Fortalecimiento de los instrumentos de transversalización de género para la consecución de una gestión institucional que avance hacia la igualdad de hombres y mujeres**

- Se brindó apoyo, acompañamiento y asesoría; para completar el formulario en Google de la “Herramienta para el Diseño de Iniciativas con Enfoque de Género y Ambiental”, en los proyectos: SADI, que lidera la Dirección de Inversiones, el proyecto Smart Factories - TASK KIAT y Promoviendo Oportunidades de Empleo y Desarrollando Habilidades en El Salvador-ALDEA, que coordina la Dirección de Innovación y Competitividad. Lo que permitirá armonizar e incorporar aspectos claves de los enfoques de género y ambiental en los respectivos proyectos.
- Con el apoyo de la Unidad de Formación Especializada del ISDEMU, se ha dado inicio al desarrollo del curso presencial elemental ABC de las Masculinidades, dirigido de forma exclusiva a hombres, inscribiendo a 24 trabajadores de diferentes unidades organizativas del ministerio. Dicho curso se imparte mediante el abordaje de 6 módulos temáticos, siguientes:
  - ✓ Construcción social e identidad en la masculinidad.





- ✓ Medios socializadores de la masculinidad.
- ✓ Hegemonía, machismo y masculinidad hegemónica.
- ✓ Identificación de la masculinidad hegemónica.
- ✓ Las fisuras de la masculinidad hegemónica.
- ✓ Propuestas de masculinidades con igualdad y libres de violencia.

#### **Estrategia 7.12.2. Implementación de proyectos enfocados hacia una gestión ambiental sostenible**

- La Unidad Ambiental ha continuado con la socialización y aplicación de la "Herramienta para el Diseño de Iniciativas con Enfoque de Género y Ambiental". En el mes que se reporta, se concretaron 3 sesiones para la socialización/presentación de la herramienta; con las direcciones: Política Comercial, Tratados Comerciales e Innovación y Competitividad.
- El desempeño ambiental a nivel Institucional presenta los siguientes resultados:
  - Reducción en la generación de residuos sólidos en un 29.02%, lo que equivale a una disminución del 5.47% por persona.
  - Tasa de recuperación de materiales reciclables (papel, latas y plástico) del 7.97%.
  - Reducción del consumo de energía en un 7.12%, evitándose la emisión de 4.6 Ton de CO<sub>2</sub>.
  - La reducción en la generación de residuos sólidos y recuperación de materiales reciclables evitó la generación de 277.00 kg de residuos sólidos y 428.00 kg de CO<sub>2</sub> equivalente. Asimismo, se evitó el consumo de 1.92 m<sup>3</sup> de agua y la tala de 0.65 árboles.
- En abril conmemoración del Día Internacional de la Tierra, mediante: campaña de sensibilización, la entrega de 300 plantas y jornada de limpieza de playa San Diego, participaron 105 personas, 65 mujeres, 40 hombres.

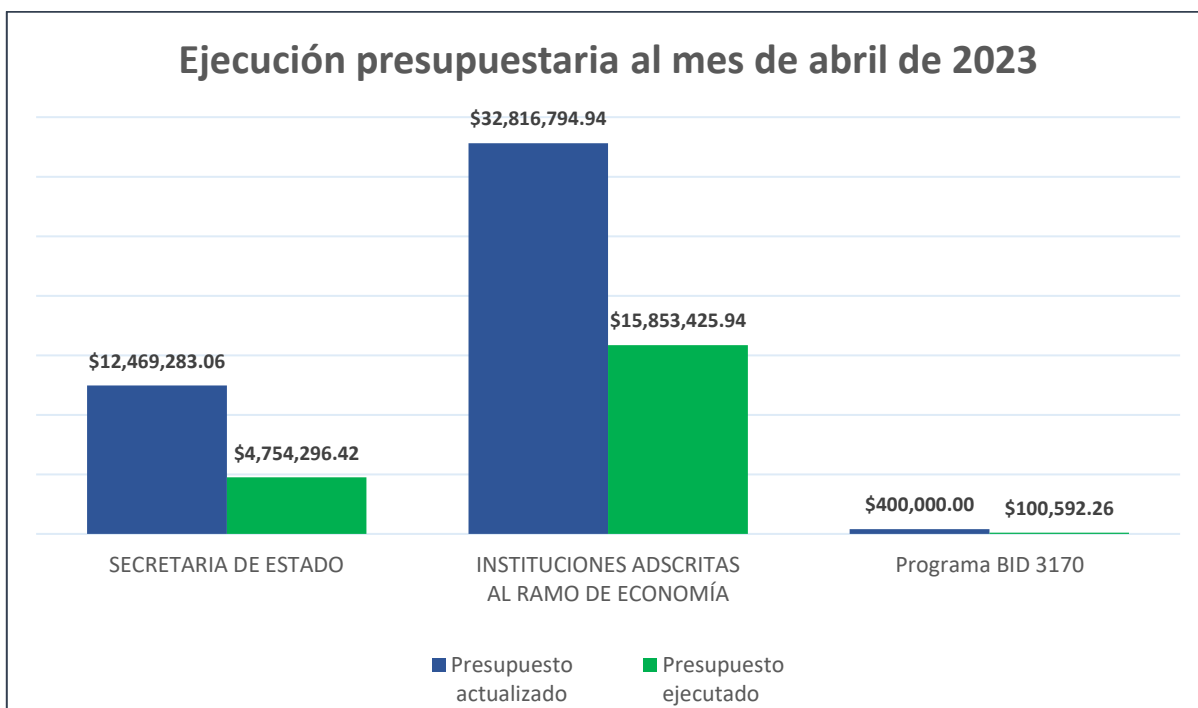




#### IV. Ejecución presupuestaria al mes de abril

El presupuesto 2023 del Ramo de Economía actualizado al mes de **abril** es de US\$ 45,686,078.00 del que se ha ejecutado US\$ 20,708,314.62 que representan el 45.33% del monto anual asignado, distribuido de la siguiente forma:

- **Secretaría de Estado:** presupuesto anual actualizado a **abril** es de US\$12,469,283.06 del que se ha ejecutado US\$4,754,296.42 que representa el 38.13% de lo presupuesto total.
- **Programa BID 3170:** presupuesto anual actualizado a **abril** es de US\$ 400,000.00 del que se ha ejecutado US\$100,592.26 que representa el 25.15% de lo presupuesto total.
- **Instituciones Adscritas al Ramo:** El presupuesto anual actualizado a **abril** es de US\$32,816,794.94 del que se ha ejecutado US\$15,853,425.94 que representa el 48.31% de lo presupuestado. Las instituciones adscritas a las cuales se les transfirieron recursos del Presupuesto son: Centro Internacional de Ferias y Convenciones de El Salvador, Consejo de Vigilancia de la Contaduría Pública, Superintendencia de Competencia, Defensoría del Consumidor, Consejo Nacional de Calidad, Instituto Salvadoreño de Fomento Cooperativo, Comisión Nacional de la Micro y Pequeña Empresa y Dirección General de Energía, Hidrocarburos y Minas.







MINISTERIO  
DE ECONOMÍA