



**MINISTERIO DE EDUCACIÓN
REPÚBLICA DE EL SALVADOR**

**“INFORME DE SEGUIMIENTO CONSOLIDADO DE PLANES
OPERATIVOS ANUALES - POA 2015 DE DIRECCIONES
MINED”
IV TRIMESTRE Y RESUMEN ANUAL**

**DIRECCIÓN DE PLANIFICACIÓN
GERENCIA DE PLANIFICACIÓN ESTRATÉGICA
DEPARTAMENTO DE PLANIFICACIÓN Y SEGUIMIENTO**



SAN SALVADOR, MARZO DE 2016

Índice

Índice	2
SIGLAS Y ACRÓNIMOS	3
INTRODUCCIÓN	4
I. MARCO REFERENCIAL	5
a) Estructura organizativa institucional vigente	5
b) Alineamiento del POA 2015 al PQD	6
c) Programas institucionales y dependencia MINED responsable	7
d) Marco normativo del seguimiento al POA 2015.....	8
e) Acciones y metodología de seguimiento desarrolladas	8
f) Asignación y ejecución presupuestaria institucional 2015.....	9
II. GENERALIDADES DE LOS PLANES OPERATIVO ANUALES 2015.....	11
a) Objetivos operativos institucionales, según POA 2015	11
b) Indicadores operativos institucionales, según POA 2015.....	14
III. SEGUIMIENTO A PLANES OPERATIVOS ANUALES 2015, IV TRIMESTRE	15
a) Técnica aplicada para análisis de cumplimiento de indicadores operativos.....	15
b) Nivel de cumplimiento de metas e indicadores operativos del 4º Trimestre 2015	16
b. Nivel de cumplimiento de metas e indicadores operativos año 2015, Total anual-consolidado.	18
IV. LOGROS EDUCATIVOS RELEVANTES 2015.....	20
V. LIMITANTES Y CONSIDERACIONES GENERALES AL SEGUIMIENTO DEL POA 2015.	28
a) Principales limitantes identificadas	28
b) Consideraciones importantes	28

SIGLAS Y ACRÓNIMOS

BCIE	Banco Centroamericano de Integración Económica.	MINED	Ministerio de Educación.
BIRF	Banco Internacional de Reconstrucción y Fomento.	MOFI	Manual de Organización y Funciones Institucional, 2009-2014.
BTV	Bachillerato Técnico Vocacional.	NIP	Número de Identificación Profesional.
CIAC	Centro Interactivo para el Aprendizaje de las Ciencias.	NTCIE	Normas Técnicas de Control Interno Específicas del MINED.
CONACYT	Consejo Nacional de Ciencia y Tecnología.	OIR	Oficina de Información y Respuesta.
CE	Centro Educativo.	OIT	Organización Internacional para el Trabajo.
CENTA	Centro Nacional de Tecnología Agropecuaria y Forestal.	PAES	Prueba de Aprendizajes y Aptitudes para Egresados de Educación Media.
CES	Consejo de Educación Superior.	PACSES	Programa de Apoyo a Comunidades Solidarias en El Salvador.
DDE	Dirección Departamental de Educación.	PEA	Plan Escolar Anual.
DIPLAN	Dirección de Planificación.	PEI	Plan Estratégico Institucional.
DNE	Dirección Nacional de Educación.	PNFD	Plan Nacional de Formación de Docentes en Servicio en el Sector Público 2015-2019.
DNA	Dirección Nacional de Administración.	POA	Plan Operativo Anual.
DAI	Dirección de Auditoría Interna.	POI	Plan Operativo Institucional.
DNGD	Dirección Nacional de Gestión Departamental.	PQD	Plan Quinquenal de Desarrollo 2014-2019: "El Salvador Productivo, Educado y Seguro".
DNGE	Dirección Nacional de Gestión Educativa.	PGE	Presupuesto General del Estado.
ECAP	Evaluación de Competencias Académicas y Pedagógicas.	PIB	Producto Interno Bruto.
ESMA	Escuela Superior de Maestros.	PROEDUCA	Programa de Fortalecimiento de la Cohesión Social en el Sector Educativo de El Salvador.
ESMATE	Proyecto de Mejoramiento del Aprendizaje en Matemática.	PSE	Plan Social Educativo "Vamos a la Escuela".
ETP	Educación Técnica Profesional.	SI-EITP	Sistema Integrado de Escuela Inclusiva de Tiempo Pleno.
FANTEL	Fondo Especial de los recursos provenientes de la Privatización de ANTEL (Administración Nacional de Telecomunicaciones).	STPP	Secretaría Técnica y de Planificación de la Presidencia.
FEDISAL	Fundación para la Educación Integral Salvadoreña.	TIC	Tecnologías de la Información y la Comunicación.
GOES	Gobierno de El Salvador.	UES	Universidad de El Salvador.
IES	Instituciones de Educación Superior.	UCA	Universidad Centroamericana "José Simeón Cañas".
JICA	Agencia de Cooperación Internacional del Japón.	UNICEF	Fondo de las Naciones Unidas para la Infancia.
LACAP	Ley de Adquisiciones y Contrataciones de la Administración Pública.	USAID	Agencia para los Estados Unidos para el Desarrollo Internacional.

INTRODUCCIÓN

La Dirección de Planificación, en cumplimiento a disposiciones establecidas en el Decreto No. 35 de la Corte de Cuentas de la República, publicado en el Diario Oficial No. 223, Tomo No. 401 de fecha 28 de noviembre de 2013, que contiene el “Reglamento de Normas Técnicas de Control Interno Específicas del Ministerio de Educación”, especialmente en el Capítulo II: “Normas Relativas a la Valoración de Riesgos”, presenta el siguiente “Informe de Seguimiento Consolidado de Planes Operativos Anuales – POA 2015 de Direcciones MINED, IV Trimestre y Resumen Anual “ .

El Plan Operativo Anual (POA) es una herramienta de acción de corto plazo, cuyo fin es especificar y facilitar la implementación de los objetivos y metas estratégicas institucionales; contiene los elementos que permiten la asignación de acciones que harán posible el cumplimiento de las metas y objetivos planteados por la institución, mediante la programación anual de actividades trascendentales que se define cada área de gestión; así, el POA facilita el seguimiento de indicadores operativos y estratégicos y ayuda a direccionar la gestión institucional.

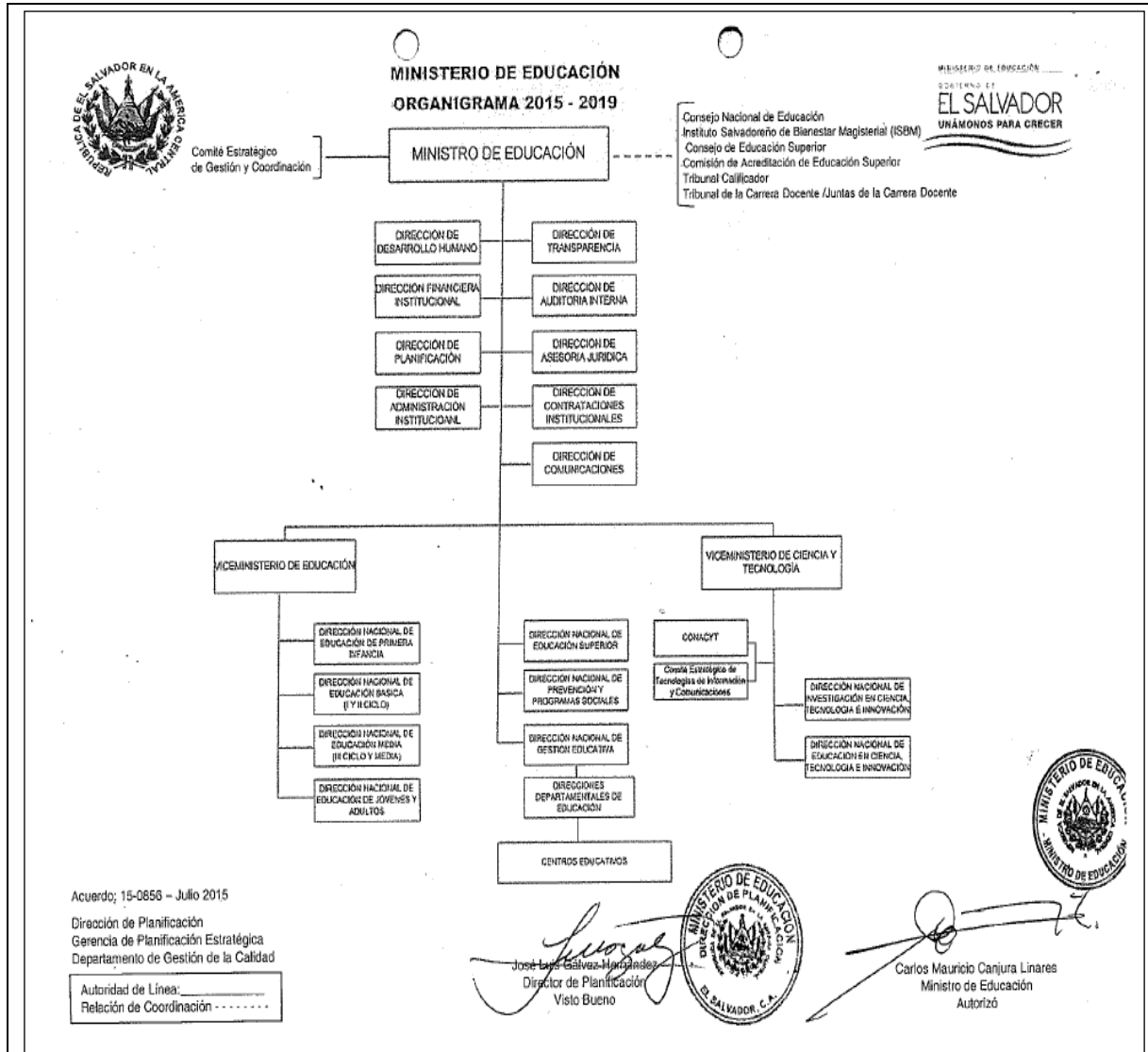
El presente informe, resume el grado de cumplimiento de metas e indicadores operativos trazados por las Direcciones MINED respecto a lo programado en sus POA 2015, los cuales se formularon y ejecutaron en coherencia con los líneas de trabajo que establecen documentos estratégicos institucionales como son el Plan Social Educativo “Vamos a la Escuela” (PSE) y los Ejes Estratégicos del Plan Nacional de Educación en Función de la Nación y el PQD 2014-2019.

Este documento, a fin de dar cuenta sobre las acciones realizadas por las Direcciones MINED en el 2015, incluye varios apartados: en el primero se desarrolla un breve marco referencial; en el segundo se detallan generalidades de los planes operativos anuales de las diferentes Direcciones; en un tercero, se presentan datos concretos sobre el seguimiento del IV Trimestre y nivel de ejecución anual de los POA 2015; en un cuarto, se dan a conocer algunos de los logros más relevantes que reportan las **Direcciones Nacionales** (que se constituyen en las principales instancias ejecutoras y/o administradoras de los programas institucionales); en el quinto apartado se presentan algunas limitantes en la ejecución y seguimiento de los POA; finalmente, en un sexto apartado se plantean algunas consideraciones finales sobre el proceso de la planificación operativa institucional, que deben analizarse para tomar las acciones del caso con perspectivas de buscar mejoras sustantivas para los diferentes procesos de la planificación institucional en general.

I. MARCO REFERENCIAL

a) Estructura organizativa institucional vigente

Para dar cumplimiento a los objetivos y estrategias institucionales, las nuevas autoridades educativas (2014-2019) han implementado una nueva estructura organizativa, la cual se presenta a continuación:



Fuente: Acuerdo No. 15-0856 de fecha 2 de julio 2015, publicado en Diario Oficial No. 130, Tomo 408 de fecha 17 de julio de 2015.

Direcciones MINED vigentes:

En la tabla siguiente se presenta cómo estaba integrada la estructura organizativa en la gestión 2009-2014 y cómo se conforma la nueva estructura organizativa para la actual gestión educativa 2014-2019:

Tabla No 1

No.	DIRECCIONES MINED GESTIÓN ANTERIOR, 2009-2014	DIRECCIONES MINED GESTIÓN ACTUAL, 2014-2019 *
DIRECCIONES DE STAFF		
1	Dirección Financiera Institucional	Dirección Financiera Institucional
2	Dirección de Auditoría Interna	Dirección de Auditoría Interna
3	Dirección de Asesoría Jurídica	Dirección de Asesoría Jurídica
4	Dirección de Desarrollo Humano	Dirección de Desarrollo Humano
5	Dirección de Planificación	Dirección de Planificación
6	Dirección de Comunicaciones	Dirección de Comunicaciones
7	Dirección de Contrataciones Institucionales	Dirección de Contrataciones Institucionales
8	Dirección de Transparencia	Dirección de Transparencia
9		Dirección de Administración Institucional
DIRECCIONES NACIONALES		
1	Dirección Nacional de Formación Continua – ESMA	Dirección absorbida por la Dirección Nacional de Educación Media
2	Dirección Nacional de Administración	
		Dirección Nac. de Prevención y Programas Sociales
3	Dirección Nacional de Gestión Departamental	Dirección Nacional de Gestión Educativa
4	Dirección Nacional de Educación	Dirección Nacional de Educación de Primera Infancia Dirección Nacional de Educación Básica (I y II Ciclo) Dirección Nac. de Educación Media (III Ciclo y Media) Dirección Nac. de Educación de Jóvenes y Adultos
5	Dirección Adjunta SI-EITP	Dirección absorbida por la Unidad Coordinadora de Proyectos
6	Dirección Nacional de Educación Superior	Dirección Nacional de Educación Superior
7	Dirección Nacional de Educación en Ciencia, Tecnología e Innovación	Dirección Nacional de Educación en Ciencia, Tecnología e Innovación
8	Dirección Nacional de Investigación en Ciencia, Tecnología e Innovación	Dirección Nacional de Investigación en Ciencia, Tecnología e Innovación
9		Consejo Nacional de Ciencia y Tecnología (CONACYT)
DIRECCIONES DEPARTAMENTALES DE EDUCACIÓN (DDE) no han sufrido modificación en sus nombres y dependencias		

*Fuente: Acuerdo No. 15-0856 de fecha 2 de julio 2015, publicado en Diario Oficial No. 130, Tomo 408 de fecha 17 de julio de 2015.

b) Alineamiento del POA 2015 al PQD

El PQD es el instrumento de política pública de más alto nivel del Gobierno, en el que las actuales autoridades gubernamentales establecen las prioridades fundamentales de país (Empleo, Educación, Seguridad) y traza también la

ruta de país para el quinquenio 2014-2019, en función de lo cual deben trabajar todas las instituciones del Órgano Ejecutivo¹

A este respecto, las diferentes Direcciones MINED, en la fase de formulación de sus respectivos POA 2015, alinearon debidamente su planificación operativa, a líneas de trabajo que emanan del PQD 2014-2019.

c) Programas institucionales y dependencia MINED responsable

En el 2015 el MINED ejecutó programas y proyectos que contribuyeron a la mejora de la calidad educativa, siendo los programas y las Direcciones MINED responsables, las que se detallan a continuación:

Tabla No 2

No.	PROGRAMA INSTITUCIONAL	DIRECCIÓN MINED RESPONSABLE
1	Desarrollo Profesional Docente: Formación Inicial y Formación Continua	Dirección Nacional de Educación Media (III Ciclo y Media)
2	Educación Inicial y Parvularia	Dirección Nacional de Educación de Primera Infancia
3	Desarrollo de un Currículo Pertinente y la Generación de Aprendizajes Significativos	Dirección Nacional de Educación de Primera Infancia Dirección Nacional de Educación Básica (I y II Ciclo) Dirección Nacional de Educación Media (III Ciclo y Media)
4	Mejoramiento de los Ambientes Escolares y Recursos Educativos	Dirección de Planificación (Gerencia de Infraestructura)
5	Educación Inclusiva	Dirección Nacional de Educación de Primera Infancia Dirección Nacional de Educación Básica (I y II Ciclo) Dirección Nacional de Educación Media (III Ciclo y Media)
6	Recreación y Deporte, Arte y Cultura	Dirección Nacional de Educación de Primera Infancia Dirección Nacional de Educación Básica (I y II Ciclo) Dirección Nacional de Educación Media (III Ciclo y Media)
7	Alimentación y Salud Escolar	Dirección Nacional de Prevención y Programas Sociales
8	Vaso de Leche	
9	Dotación de Paquetes Escolares	
10	Fortalecimiento de la Educación Superior (Línea Estratégica)	Dirección Nacional de Educación Superior
11	Alfabetización y Educación Básica para la Población Joven y Adulta	Dirección Nacional de Educación de Jóvenes y Adultos
12	Educación de Jóvenes y Adultos	
13	Ensanche del Acceso a las Tecnologías de la Información y Comunicación su uso responsable	Dirección Nacional de Educación en Ciencia, Tecnología e Innovación
14	Cerrando la Brecha del Conocimiento – Hacia la CYMA (subprograma)	
15	Atención a Estudiantes con desempeño sobresaliente	

¹ Ver las estrategias educativas definidas en el PQD 2014-2019 en el Cap. 2: “Desarrollar el potencial humano de la población salvadoreña”, pág. 114.

No.	PROGRAMA INSTITUCIONAL	DIRECCIÓN MINED RESPONSABLE
16	Sistema Nacional de Educación Media Técnica Profesional - ETP	
17	Seamos Productivos	
18	Sigamos Estudiando	
19	Un niño, una niña, una computadora	
20	Creando Conocimiento	Dirección Nacional de Investigación en Ciencia, Tecnología e Innovación Consejo Nacional de Ciencia y Tecnología (CONACYT)

Fuente: construcción propia del Departamento de Planificación y Seguimiento, Dirección de Planificación.

d) Marco normativo del seguimiento al POA 2015

El seguimiento al Plan Operativo Anual se establece tanto en las Normas Técnicas de Control Interno Específicas (NTCIE-MINED) como en los Lineamientos para la Formulación, Seguimiento y Evaluación de Planes Operativos Anuales – POA, 2015 -2019.

Las NTCIE en el Capítulo II: “Normas Relativas a la Valoración de Riesgos”, Art. 51: “Seguimiento y Evaluación de Objetivos y Metas” establece que: *“Trimestralmente, la Dirección de Planificación dará seguimiento y evaluará el cumplimiento de objetivos y metas institucionales. Los directores y gerentes de las diferentes unidades organizativas, proporcionarán seguimiento periódico al de sus correspondientes áreas; así como también, de los indicadores establecidos en el Plan de Gobierno, a fin de realizar acciones correctivas o preventivas de forma oportuna, que contribuyan al logro de los objetivos y metas institucionales...”*

Las diferentes unidades organizativas en sus correspondientes áreas de gestión, serán responsables de documentar todas las actividades de seguimiento y evaluación que realizarán por corresponder a los medios de verificación.”.

e) Acciones y metodología de seguimiento desarrolladas

Con fecha 25 de junio 2014 se remitió, vía correo, a todos los Directores MINED (8 Nacionales, 8 de Staff y 14 Departamentales) y a sus respectivos técnicos encargados de planificación (referentes de planificación) el documento **Comunicado Ministerial “Orientaciones Generales para la Formulación, Seguimiento y Evaluación de Planes Operativos Anuales”**, con el cual se- inicia el proceso de planificación operativa institucional (formulación de los POA 2015). El Comunicado Ministerial rubricado por el Señor Ministro de Educación con vigencia para el periodo 2015-2019 (sujeto a revisión y/o actualización cada año).

Con fecha 14 de agosto 2014 se remitió vía correo, inicialmente a los Directores MINED (8 Nacionales, 8 de Staff y 14 Departamentales) y a sus respectivos técnicos encargados de planificación (referentes de planificación) el documento **“Lineamientos para la Formulación, Seguimiento y Evaluación de Planes Operativos Anuales”**, el cual contiene lineamientos específicos y formatos pertinentes para la formulación, seguimiento y evaluación de planes operativos. El documento de lineamientos fue suscrito por el Señor Director de Planificación, con vigencia para el periodo 2015-2019. En la misma fecha anterior (14/08/2014) estos lineamientos específicos también fueron publicados en la Intranet del

MINED a fin de que todo el personal MINED conociera y aplicara dichos lineamientos en sus procesos de planificación operativa.

Metodología para el seguimiento

La Dirección de Planificación en el documento: “Lineamientos para la Formulación, Seguimiento y Evaluación de Planes Operativos Anuales – POA”, de fecha agosto 2014, en la página 12 se describen los Lineamientos Generales para el Seguimiento del POA, dentro se encuentra el plazo de presentación de los informes de seguimiento por parte de las Direcciones MINED. En las páginas 29 y 30 se presenta el formato para el seguimiento al POA y las indicaciones de llenado del mismo.

El seguimiento del Plan Operativo Anual (POA 2015) se realizó a cada una de las Direcciones MINED (Nacionales, Staff y Departamentales) por medio de la aplicación de la “Matriz de Seguimiento Trimestral al Plan Operativo Anual (POA 2015)” (ver anexo 1), incluida ésta en los lineamientos específicos emitidos y distribuidos por la Dirección de Planificación.

Con la información proporcionada trimestralmente por las Direcciones MINED, se elabora el “Informe Consolidado Trimestral de Seguimiento a Planes Operativos anuales – POA 2015 de Direcciones MINED, IV Trimestre y Resumen Anual”. En este se presenta el avance de metas e indicadores del POA a nivel Institucional y también se registra, entre otros, los logros y avances más relevantes en la ejecución de metas por parte de las distintas dependencias, así como las limitantes que se identifican en el proceso de ejecución de la planificación operativa anual (2015).

f) Asignación y ejecución presupuestaria institucional 2015

El Presupuesto General del Estado (PGE) cuya formulación y asignación de techos es coordinada por el Ministerio de Hacienda, actualmente se realiza bajo el enfoque de Presupuesto por Áreas de Gestión. Las Áreas de Gestión, constituyen los grandes propósitos que el Gobierno debe cumplir en la prestación de servicios públicos y en la producción de ciertos bienes, destinados a atender los problemas, necesidades y/o demandas de la población salvadoreña.

El PGE votado para el año 2015 ascendió a US\$ 4,823 millones; al Ministerio de Educación, como parte del Área de Desarrollo Social del país, le correspondió una asignación presupuestaria de US\$917.7 millones, lo que representó un 19% del presupuesto votado.

Al efectuar la relación entre el presupuesto asignado al MINED, es decir, US\$ 917.7 mill., con respecto al Producto Interno Bruto (PIB) estimado para el 2015 en US\$ 26,523.4 millones, significa que, en general, el presupuesto MINED 2015 representó un 3.5% del PIB.

Por el lado de la ejecución presupuestaria, según datos del Ministerio de Hacienda, en la marcha del ejercicio 2015 el presupuesto MINED se modificó y ascendió a un total de US\$ 930.26 mill. y la ejecución del mismo alcanzó la cifra de US\$ 926.65 mill., siendo los rubros de Remuneraciones y Transferencias Corrientes los que alcanzaron los mayores porcentajes, según se puede apreciar en el cuadro siguiente:

Tabla 3

MINISTERIO DE EDUCACIÓN					
EJECUCION PRESUPUESTARIA POR RUBRO DE GASTO, AÑO 2015					
(CIFRAS PRELIMINARES A ENERO 2016)					
COD RUBRO	NOMBRE RUBRO	PRESUPUESTO EJECUTADO MILL. US\$	%	PRESUPUESTO PROGRAMADO MILL. US\$	%
51	Remuneraciones	621.83	67.11%	622.34	66.90%
54	Adquisiciones de Bienes y Servicios	62.46	6.74%	62.97	6.77%
55	Gastos Financieros y Otros	1.5	0.16%	1.5	0.16%
56	Transferencias Corrientes	182.88	19.74%	184.48	19.83%
61	Inversiones en Activos Fijos	6.39	0.69%	7.03	0.76%
62	Transferencias de Capital	51.59	5.57%	51.94	5.58%
	TOTALES	926.65	100.00%	930.26	100.00%

Fuente: Sitio web, Ministerio de Hacienda (<http://www.transparenciafiscal.gob.sv/ptf/es/index.html>)

Al efectuar la relación entre ambas variables del cuadro anterior, se observa una ejecución de un 99.6% del presupuesto total asignado a la institución para el ejercicio fiscal 2015. Se observa también que, prácticamente, un 70% del presupuesto institucional se destina al rubro "Remuneraciones" o salarios del personal MINED (docente y administrativo).

II. GENERALIDADES DE LOS PLANES OPERATIVO ANUALES 2015

a) *Objetivos operativos institucionales, según POA 2015*

Las Direcciones MINED en la formulación de sus POA establecieron los objetivos correspondientes, los cuales se formularon en el marco del pensamiento estratégico institucional vigente. Los POAs 2015 inician su formulación en el IV trimestre 2014.

Misión MINED (MOFI 2009-2014)

“Contribuir por medio de la educación de calidad y con amplia cobertura, a formar personas conscientes de sus derechos y responsabilidades para con la familia, sociedad y el país; con los conocimientos científicos y tecnológicos, habilidades, destrezas y actitudes necesarias para su plena realización en lo social, cultural, político y económico; con pensamiento crítico y creativo, en un marco de valores éticos, humanistas y espirituales, que coadyuven a la construcción de un país más equitativo, democrático y desarrollado, en camino hacia una sociedad del conocimiento.”

Visión MINED (MOFI 2009-2014)

“Ser reconocida como una Institución líder en el desarrollo de un modelo educativo de alta calidad y cobertura, centrado en los estudiantes que responda a las necesidades sociales, económicas, políticas y culturales de la sociedad, con docentes de excelente condición profesional, éticos y formando personas con cultura democrática, valores humanistas, éticos y espirituales, con conocimientos científicos y tecnológicos aplicables en la resolución de problemas; con juicio crítico y destrezas para la construcción colectiva de nuevos conocimientos para transformar la realidad social, valorar y proteger el medio ambiente.”

Los objetivos operativos que se trazaron las Direcciones MINED en los POA 2015, son los siguientes:

Tabla No 4

No.	DIRECCIÓN MINED	OBJETIVO POA 2015
DIRECCIONES DE STAFF		
1	Dirección Financiera Institucional	Implementar los procedimientos de planificación, programación, gestión y ejecución de los recursos financieros, que permitan la eficiencia y generación de información
2	Dirección de Auditoría Interna	Ejecutar evaluaciones mediante un proceso independiente, objetivo, que permita proporcionar una seguridad razonable al MINED acerca de mejorar los controles y lograr sus objetivos; mediante el otorgamiento de servicios de aseguramiento y consultoría a las Direcciones de Staff, Direcciones Nacionales, Departamentales y a los Organismos de Administración Escolar; emitiendo sugerencias oportunas para mejorar el control interno y procesos institucionales.
3	Dirección de Asesoría Jurídica	Brindar la adecuada y oportuna asesoría legal a los Titulares, a las diferentes dependencias del Ministerio de Educación y a los Centros Educativos Públicos que lo requieran, en cada gestión o proceso de la actividad educativa, velando porque todas las acciones se ejecutan dentro del marco jurídico común y especial que les sea aplicable.

No.	DIRECCIÓN MINED	OBJETIVO POA 2015
4	Dirección de Desarrollo Humano	Satisfacer la demanda institucional en cuanto a: la adecuada asignación de partidas base, sobresueldos y horas clase docentes, así como factores internos/externos y procesos burocráticos, para agilizar la contratación oportuna de servicios y de plazas administrativas y disponer de los recursos que cubran las necesidades bio-psico-sociales de los empleados del MINED.
5	Dirección de Planificación	La integración en la Dirección de Planificación permite incidir en la conducción estratégica del Ministerio de Educación.
6	Dirección de Comunicaciones	Dirigir, ejecutar, coordinar y supervisar la comunicación interna y externa del MINED, mediante el desarrollo de estrategias, campañas de impacto social, procesos de divulgación, publicidad y relaciones públicas, en base a políticas y disposiciones emanadas del Despacho Ministerial y en el contexto del Plan Estratégico Institucional.
7	Dirección de Contrataciones Institucionales	Planificar, Organizar, Coordinar, Proporcionar soporte a las Instancias del Ministerio de Educación, en sus requerimientos de Adquisiciones y Contrataciones y sus Modificativas.
8	Dirección de Transparencia	Fortalecer la cultura institucional de transparencia en el MINED
DIRECCIONES NACIONALES		
1	Dirección Nacional de Formación Continua – ESMA	Brindar Eficiente Formación Continua y Actualización Docente para contribuir a mejorar el desempeño docente y el rendimiento escolar.
2	Dirección Nacional de Administración	Cobertura suficiente de la demanda de servicios con adecuada divulgación, coordinación y comunicación de procedimientos y funciones entre la DNA y demás direcciones del MINED
3	Dirección Nacional de Gestión Departamental	Fortalecer la gestión educativa de las DDE hacia los C.E, mediante la asistencia técnica especializada, para apoyar el desarrollo integral del estudiantado que permita mejores resultados en su proceso de aprendizaje.
4	Dirección Nacional de Educación	Dirigir, planificar, coordinar y orientar el desarrollo efectivo del proceso educativo en los niveles de educación inicial, parvularia, básica y media y la educación permanente para jóvenes y adultos, actualizando y revisando en forma efectiva los contenidos curriculares y extracurriculares, garantizando un seguimiento a su calidad y pertinencia para lograr que el aprendizaje de los niños, jóvenes y adultos sea integral y de calidad.
5	Dirección Adjunta SI-EITP	Contribuir a la implementación del modelo SI EITP a fin de mejorar el acceso y la calidad de la oferta educativa en tercer ciclo y educación media.
6	Dirección Nacional de Educación Superior	Mejora de la calidad del proceso de formación académica de los estudiantes de educación superior
7	Dirección Nacional de Educación en Ciencia, Tecnología e Innovación	Comunidad educativa formada científica, técnica y tecnológicamente para la investigación, innovación y el desarrollo.
8	Dirección Nacional de Investigación en Ciencia, Tecnología e Innovación	Promover e incentivar el desarrollo de la investigación y generación de conocimiento y transferencia tecnológica por medio de un sistema nacional de ciencia, tecnología e innovación robusto con plataformas de articulación sistémica innovadoras.
DIRECCIONES DEPARTAMENTALES		
1	DDE de Ahuachapán	Fortalecer el nivel de desarrollo de las competencias básicas de los estudiantes,

No.	DIRECCIÓN MINED	OBJETIVO POA 2015
		con mayor énfasis en las asignaturas de lenguaje y matemática lo que consecuentemente genera un rendimiento académico adecuado en los diferentes niveles educativos en el departamento de Ahuachapán durante el año 2015
2	DDE de Santa Ana	Efectiva gestión escolar por la oportuna asistencia técnica integrada para la implementación del Modelo Educativo de Escuela Inclusiva de Tiempo Pleno, programas y proyectos del Plan Social Educativo.
3	DDE de Sonsonate	Lograr la disminución de barreras en el aprendizaje de los estudiantes de los 324 Centros Escolares del Departamento de Sonsonate durante el año 2015.
4	DDE de Chalatenango	Elevar las competencias educativas de los estudiantes, en función de su desarrollo integral.
5	DDE de La Libertad	Brindar excelentes servicios técnicos pedagógicos y Administrativos-financieros a los usuarios directos e indirectos de la Dirección Departamental de educación de La Libertad.
6	DDE de San Salvador	Fortalecer la estructura organizativa pedagógica, administrativa y de programas departamental, orientado a mejorar la efectividad de los diferentes procesos de aprendizaje de los estudiantes del departamento de San Salvador.
7	DDE de Cuscatlán	Mejorar el Rendimiento Académico de las y los estudiantes (65,216) del departamento de Cuscatlán en el año lectivo 2015.
8	DDE de La Paz	Planificar, controlar y coordinar esfuerzos eficientemente en la implementación de los diversos programas y proyectos emanados del MINED nivel central e iniciativas de la DDE, para la mejora en los resultados de los indicadores educativos (centros educativos).
9	DDE de Cabañas	Mejorar el rendimiento académico de los y las estudiantes del departamento de cabañas a través de la asistencia técnica pedagógica, administrativa y financiera, que permita a los docentes la aplicación de metodologías activas con atención a la diversidad y la utilización adecuada de los recursos.
10	DDE de San Vicente	Mejorar la baja Calidad de la Educación en la población estudiantil del departamento de San Vicente en todos los niveles educativos para fortalecer en los estudiantes sus capacidades de análisis ante los problemas de su vida profesional y laboral.
11	DDE de Usulután	Fortalecer la gestión institucional e impulsar el modelo educativo del Plan Social Educativo a fin de lograr la asistencia, permanencia y egreso oportuno del estudiantado que permita mejorar su rendimiento académico y la formación integral.
12	DDE de San Miguel	Mejorar los resultados de los indicadores educativos (repetencia, asistencia y rendimiento académico) mediante el proceso de formación de los estudiantes.
13	DDE de Morazán	Fortalecer el Compromiso docente mediante la actualización, especialización, incentivos, acompañamiento técnico y asignación de recursos que garantice un aprendizaje significativo, pertinente e inclusivo en los centros educativos del departamento de Morazán.
14	DDE de La Unión	Coordinar de manera óptima el talento humano, los recursos disponibles, procesos pedagógicos, administrativos y financieros; con el propósito de coadyuvar en la ejecución, seguimiento y evaluación pertinente de programas y proyectos del MINED.

Fuente: Matriz de POA 2015 de las Direcciones MINED, en resguardo en la Dirección de Planificación – MINED.

b) Indicadores operativos institucionales, según POA 2015

La Dirección de Planificación, en los lineamientos de formulación de los POA retoma y establece que para facilitar el seguimiento y/o evaluación de los planes, estos deben contener los respectivos indicadores, para el 2015, cada Dirección MINED se establece en su POA el siguiente número de indicadores:

Tabla No 5

No.	DIRECCIÓN MINED	CANTIDAD INDICADORES OPERATIVOS PROGRAMADOS (POA 2015)
DIRECCIONE DE STAFF		
1	Dirección Financiera Institucional	9
2	Dirección de Auditoría Interna	12
3	Dirección de Asesoría Jurídica	10
4	Dirección de Desarrollo Humano	12
5	Dirección de Planificación	67
6	Dirección de Comunicaciones	4
7	Dirección de Contrataciones Institucional	9
8	Dirección de Transparencia	15
	Sub-total A	138
DIRECCIONES NACIONALES		
1	Dirección Nacional de Formación Continua – ESMA	6
2	Dirección Nacional de Administración	16
3	Dirección Nacional de Gestión Departamental	15
4	Dirección Nacional de Educación	21
5	Dirección Adjunta SI-EITP	10
6	Dirección Nacional de Educación Superior	38
7	Dirección Nacional de Educación en Ciencia, Tecnología e Innovación	47
8	Dirección Nacional de Investigación en Ciencia, Tecnología e Innovación	34
	Sub-total B	187
DIRECCIONES DEPARTAMENTALES		
1	DDE de Ahuachapán	50
2	DDE de Santa Ana	46
3	DDE de Sonsonate	110
4	DDE de Chalatenango	73
5	DDE de La Libertad	27
6	DDE de San Salvador	58
7	DDE de Cuscatlán	80
8	DDE de La Paz	106
9	DDE de Cabañas	62
10	DDE de San Vicente	74
11	DDE de Usulután	52
12	DDE de San Miguel	33
13	DDE de Morazán	76
14	DDE de La Unión	65
	Sub-total C	912
	Total general (A+B+C)	1,237

Fuente: Documento POI 2015, MINED.

c) Proceso de redistribución de metas/indicadores operativos por reestructuración institucional.

En el segundo semestre 2015, la máxima autoridad ministerial a fin de contribuir a una consecución más efectiva de los objetivos y metas institucionales, mediante el acuerdo 15-0856 de fecha 02 de julio 2015, autoriza una reestructuración organizativa del MINED, dando como resultado el surgimiento de nuevas Direcciones MINED y la supresión o modificación de otras, lo cual también provocó cambios en los respectivos planes operativos anuales.

Al respecto, las metas/indicadores de los planes operativos iniciales se redistribuyeron de acuerdo a los criterios siguientes:

- Para una Dirección MINED que no modificó su estructura con la reestructuración, sus metas/indicadores operativos se mantuvieron sin modificar hasta finalizar el 2015.
- Si una Dirección MINED modificó su estructura al incorporarse unidades organizativas y asumió las mismas metas/indicadores de la unidad organizativa que se incorporó.
- Si una Dirección trasladó una de sus unidades a otra Dirección esta Dirección modificó su POA 2015 en cuanto a metas e indicadores.
- Los indicadores de unidades técnicas que pertenecieron a la ex - Dirección Nacional de Educación, las metas/indicadores del POA de esta última, se trasladaron a la Dirección Nacional del Nivel correspondiente (DNE/Primera Infancia, DNE/Básica, DNE/Media y DNE/Jóvenes y Adultos).







III. SEGUIMIENTO A PLANES OPERATIVOS ANUALES 2015, IV TRIMESTRE

a) Técnica aplicada para análisis de cumplimiento de indicadores operativos

En el presente informe, se utiliza el instrumental metodológico de la técnica de semaforización por nivel de cumplimiento para el seguimiento de indicadores operativos 2015 del IV trimestre, de la siguiente manera:

- Se establece la simbología con los colores rojo, naranja, amarillo, verde y azul según lo indicado en la figura 1. Nivel de cumplimiento de meta.
- El blanco se utilizará cuando las metas no cuenten con programación y no presenten avance en el periodo de seguimiento que se está reportando.
- Todo indicador con cumplimiento superior al 100% se considerará cumplido en un ciento por ciento.

Figura 1. Nivel de cumplimiento de meta.

PARAMETRO CUMPLIMIENTO DE INDICADORES		
NIVEL DE AVANCE (%)	DESCRIPCIÓN DE AVANCE	CATEGORÍA DE AVANCE
Mayor a 100 ^{2/}	SUBDIMENSIONADO 	AZUL
90 ≤ 100 ^{1/}	CUMPLIDO 	VERDE
70 < 90	AVANCE SATISFACTORIO 	AMARILLO
50 < 70	NECESIDAD DE MEJORAR 	NARANJA
0 < 50	ATRASO CRÍTICO 	ROJO
	Sin programación para el trimestre ^{3/} 	BLANCO

1/ Todo indicador con nivel de 100% se considerará efectivamente cumplido
2/ Todo indicador que resulte con nivel de cumplimiento superior a 100% se considerara que, en su planificación, el mismo no fue debidamente dimensionado.
3/ El nivel y categoría de avance de los indicadores sin programación que han tenido ejecución, dependerá del avance realizado.

b) Nivel de cumplimiento de metas e indicadores operativos del 4º Trimestre 2015

En los cuadros siguientes se presenta el porcentaje de cumplimiento de metas e indicadores del cuarto trimestre, de las distintas Direcciones del MINED: Direcciones de Staff, Direcciones Nacionales, Direcciones Departamentales y otras unidades organizativas:

Tabla No 6

DIRECCIONES	
DIRECCIONES DE STAFF	Porcentaje de cumplimiento IV trimestre y Simbología de Ejecución
DIRECCIÓN DE ASESORIA JURIDICA	122%
DIRECCIÓN DE COMUNICACIONES	123%
DIRECCIÓN DE CONTRATACIONES INSTITUCIONALES	97%
DIRECCIÓN FINANCIERA INSTITUCIONAL	100%
DIRECCIÓN DE DESARROLLO HUMANO	167%
DIRECCIÓN DE TRANSPARENCIA	90%
DIRECCIÓN DE AUDITORIA INTERNA	201%
DIRECCIÓN DE PLANIFICACION	60%
TOTAL	120%

Tabla No 7

DIRECCIONES NACIONALES	Porcentaje de cumplimiento IV trimestre y Simbología de Ejecución
DIRECCIÓN NACIONAL DE FORMACIÓN CONTINUA – ESCUELA SUPERIOR DE MAESTROS (ESMA)	74.00%
DIRECCIÓN NACIONAL DE EDUCACIÓN	143.00%
DIRECCIÓN NACIONAL DE EDUCACIÓN SUPERIOR	101.00%
DIRECCIÓN NACIONAL DE GESTIÓN DEPARTAMENTAL	74.00%
DIRECCIÓN NACIONAL DE ADMINISTRACIÓN	88.00%
DIRECCIÓN NACIONAL DE EDUCACIÓN EN CIENCIA, TECNOLOGÍA E INNOVACIÓN	84.00%
DIRECCIÓN NACIONAL DE INVESTIGACIÓN EN CIENCIA, TECNOLOGÍA E INNOVACIÓN	59.00%
TOTAL	89.00%

Tabla No 8

UNIDAD TÉCNICA	Porcentaje de cumplimiento IV trimestre y Simbología de Ejecución
SISTEMA INTEGRADO DE ESCUELA INCLUSIVA DE TIEMPO PLENO	75%

Tabla No 9

DIRECCIONES DEPARTAMENTALES DE EDUCACIÓN	
DEPARTAMENTO	Porcentaje de cumplimiento IV trimestre y Simbología de Ejecución
AHUACHAPAN	72%
SANTA ANA	86%
SONSONATE	60%
CHALATENANGO	74%
LA LIBERTAD	84%
SAN SALVADOR	91%
CUSCATLÁN	82%
LA PAZ	43%
CABAÑAS	33%
SAN VICENTE	100%
USulután	60%
SAN MIGUEL	48%
MORAZÁN	92%
LA UNIÓN	74%
TOTAL	71%

Tabla No 10

TOTAL MINED IV TRIMESTRE 2015	90%
-------------------------------	-----

El Seguimiento de Metas a los Planes Operativos Anuales del Cuarto Trimestre 2015, evidencia al mes de diciembre, que seis Direcciones subdimensionaron sus metas, seis Direcciones dieron cumplimiento a las metas establecidas, once tuvieron un avance satisfactorio, cuatro Direcciones necesitan mejorar, y tres muestran un atraso crítico.

Los datos del seguimiento del cuarto trimestre 2015, evidencian que el MINED en sus metas y objetivos institucionales alcanzan un porcentaje del 90% de cumplimiento, como efecto de los resultados de algunas Direcciones de Staff, que subdimensionaron sus metas e indicadores (reportan la realización de muchas más actividades para el cumplimiento de metas e indicadores) obteniendo valores superiores al 100%. Esta medición se ha incluido únicamente en el cuarto trimestre.

b. Nivel de cumplimiento de metas e indicadores operativos año 2015, Total anual-consolidado.

En los cuadros siguientes se presenta el porcentaje de cumplimiento de metas e indicadores anuales, de las distintas Direcciones del MINED: Direcciones de Staff, Direcciones Nacionales, Direcciones Departamentales y otras unidades organizativas.

Tabla No 11

DIRECCIONES DE STAFF	Porcentaje de cumplimiento anual y Simbología de Ejecución
DIRECCIÓN DE ASESORIA JURIDICA	91%
DIRECCIÓN DE COMUNICACIONES	78%
DIRECCIÓN DE CONTRATACIONES INSTITUCIONALES	100%
DIRECCIÓN FINANACIERA INSTITUCIONAL	100%
DIRECCIÓN DE DESARROLLO HUMANO	98%
DIRECCIÓN DE TRANSPARENCIA	81%
DIRECCIÓN DE AUDITORIA INTERNA	91%
DIRECCIÓN DE PLANIFICACION	58%
TOTAL	87%

Tabla No 12

DIRECCIONES NACIONALES	Porcentaje de cumplimiento Anual y Simbología de Ejecución
DIRECCIÓN NACIONAL DE FORMACIÓN CONTINUA – ESCUELA SUPERIOR DE MAESTROS (ESMA)	94.00%
DIRECCIÓN NACIONAL DE EDUCACIÓN	88.00%
DIRECCIÓN NACIONAL DE EDUCACIÓN SUPERIOR	77.00%
DIRECCIÓN NACIONAL DE GESTIÓN DEPARTAMENTAL	90.00%
DIRECCIÓN NACIONAL DE ADMINISTRACIÓN	92.00%
DIRECCIÓN NACIONAL DE EDUCACIÓN EN CIENCIA, TECNOLOGÍA E INNOVACIÓN	78.00%
DIRECCIÓN NACIONAL DE INVESTIGACIÓN EN CIENCIA, TECNOLOGÍA E INNOVACIÓN	79.00%
TOTAL	85.00%

Tabla No 13

UNIDAD TÉCNICA	Porcentaje de cumplimiento de metas anuales y Simbología de Ejecución
SISTEMA INTEGRADO DE ESCUELA INCLUSIVA DE TIEMPO PLENO	93%

Tabla No 14

DIRECCIONES DEPARTAMENTALES DE EDUCACIÓN	
DEPARTAMENTO	Porcentaje de cumplimiento de metas anuales y Simbología de Ejecución
AHUACHAPAN	93%
SANTA ANA	87%
SONSONATE	71%
CHALATENANGO	77%
LA LIBERTAD	79%
SAN SALVADOR	86%
CUSCATLÁN	79%
LA PAZ	66%
CABAÑAS	92%
SAN VICENTE	96%
USulután	75%
SAN MIGUEL	85%
MORAZÁN	93%
LA UNIÓN	83%
TOTAL	83%

Tabla No 15

TOTAL MINED	86%
-------------	-----

El Seguimiento de Metas a los Planes Operativos Anuales 2015, reporta que trece Direcciones que dieron cumplimiento a las metas establecidas, otras quince Direcciones tuvieron un avance satisfactorio y dos Direcciones que necesitan mejorar. Cabe destacar que ninguna Dirección presenta un atraso crítico. En general el Ministerio de Educación obtuvo un avance satisfactorio ya que alcanzó el 86% de sus metas y objetivos ejecutados en el 2015.

En el procesamiento de los datos anuales, algunas dependencias arrojaron porcentajes de ejecución superiores al 100% (planificación subdimensionada); no obstante, para efectos de presentación en este informe, estos casos se tomaran como niveles de ejecución del 100%.)

Al analizar la ejecución anual de metas e indicadores, de las 30 dependencias MINED arriba detalladas, se tiene que de estas, más del 50% de ellas no lograron una ejecución efectiva de sus POA 2015, es decir no lograron caer en la categoría verde de la técnica de semaforización aplicada (de 90% a 100% o más). La no ejecución efectiva de los POA puede tener a la base, entre otros, los factores siguientes:

- El depender de otras instancias para la ejecución de actividades importantes, sumado a la escasa coordinación y comunicación entre dependencias MINED involucradas en su ejecución.
- La inadecuada planificación de las metas e indicadores que se plasman en los POA correspondientes.
- La saturación de actividades de unas dependencias sobre otras (en particular de las Direcciones del nivel central hacia las Direcciones Departamentales de Educación).
- Factores externos que inciden en el cumplimiento de metas e indicadores trazados.

IV. LOGROS EDUCATIVOS RELEVANTES 2015

El cuadro siguiente muestra los logros educativos obtenidos por el MINED durante la ejecución del POA 2016 y sus respectivos beneficiarios. La información se presenta desagregada por Dirección Nacional.

Tabla No 16

Dirección.	Logros 2015	Beneficiarios
DIRECCIÓN NACIONAL DE EDUCACIÓN DE PERSONAS JÓVENES Y ADULTAS	1. 36,067 personas atendidas en el Nivel I (Alfabetización) de Educación Básica de Personas Jóvenes y Adultas	36,067. (24,158 mujeres y 11,909 hombres)
	2. 973 personas atendidas en los el Nivel II y III (Continuidad Educativa) de Educación Básica de Personas Jóvenes y Adultas.	973. (645 mujeres y 328 hombres)
	3. 23 municipios declarados libres de analfabetismo de junio 2015 a mayo 2016. (de éstos hay un municipio que no se ha sido declarado y se va a declarar en el primer trimestre del año 2016).	14,915 personas.
	4. Se atendió a 46,335 estudiantes en los niveles de tercer ciclo y media, con 5 modalidades flexibles de educación.	46,335. (23,557 mujeres y 22,778 hombres)
	5. Se administraron alrededor de 5,005 pruebas de suficiencia a personas con sobre edad.	5005. (2,484 mujeres y 2521 hombres)
	6. Se Atendieron de 450 docentes en proceso de formación continua.	350 docentes en Certificación y 100 en Recertificación.
DIRECCION DE DESARROLLO HUMANO	1- La atención en los servicios de salud.	Medicina general: 5,436 - Pediatría: 224 - Odontología: 1,495 - Nutrición: 1,328 - Psicología: 194 - Servicios de enfermería: 12,286

Dirección.	Logros 2015	Beneficiarios
DIRECCION DE DESARROLLO HUMANO	2. Plan Anual de Capacitación 2015	4,607 personas; - Desarrollo de Competencias: 88 nivel central y 223 nivel departamental - Fortalecimiento Institucional: 39 empleados - Prevención de Riesgos Laborales: 23 personas integrantes de los Comités de Seguridad y Salud Ocupacional - Mejora Continua de los Servidores Públicos: 93 participaciones de Registro Histórico y 157 participaciones de Acreditación Institucional - Talleres sobre Evaluación del Desempeño: 122 personas atendidas en puestos de dirección, 31 solicitantes para realizar su servicio social en oficinas de nivel central.
	3. Servicios de guarderías en instituciones contratadas por el MINED.	321 beneficiarios en Colegio Gloria Esperanza Arbaiza de Guzmán, Colegio Temach y Fundación Armin Mattli.
	4. Dotación de Uniformes	2,815 empleados técnico - administrativos a nivel nacional con techo salarial de \$ 1,500.00, - Total femenino: 1,235 – Total masculino: 1,580
	5. Canasta Básica por medio de tarjeta electrónica	12,682, beneficiando a más de 2,000 empleados técnico - administrativos de nivel central y departamental, cada 2 meses.
	6. Solicitudes de partidas base interinas,	Se recibieron 915 solicitudes, asignándose 869 plazas, cubriendo el 95% de solicitudes.
	7. Movimientos de ascensos, traslados, ajustes salariales y retiros del personal del MINED	Personal Docente - 130 ascensos a Nivel I - 80 traslados de Unidad Presupuestaria Personal Técnico - Administrativo - Se ajustaron salarios a grado cero a 56 plazas vacantes por retiro voluntario por medio del Decreto Legislativo No. 593 - Se trasladaron 13 plazas nombradas por Contrato a Ley de Salarios (éstas no fueron autorizadas por el Ministerio de Hacienda)
	8. Refrendas	- 3,671 plazas técnico/administrativas - 43,389 plazas docentes - 1,325 sobresueldos administrativos - 40, 034 sobresueldos docentes - 1,900,618 horas clase, todas por Ley de Salarios
	9. 237 propuestas de nombramiento / contratación de personal	- Procesos autorizadas por la DGP: 167 - Procesos enviados a DGP, que serán atendidos hasta 2016: 42 - En elaboración: 16 - Procesos suspendidos por diversas razones: 12
	10. Se elaboraron 12 procesos,	7 han sido autorizados y 3 están en firma del Sr. Ministro y 2 se encuentran en elaboración, según el detalle siguiente: <u>AUTORIZADOS</u> – 1 Procedimiento para el control del documentos, 2 - Procedimiento para la adquisición de uniformes para el personal administrativo del MINED,3 - Procedimiento para la
	DIRECCION DE	

Dirección.	Logros 2015	Beneficiarios
DESARROLLO HUMANO		gestión del proceso de carnetización, 4 - Procedimiento para la solicitud de constancia de salario, 5 - Procedimiento para el control de registros del procesos de evaluación del desempeño, 6 - Procedimiento para la inducción del personal técnico administrativo de nuevo ingreso, 7- Manual de Bienvenida MINED - 2015, <u>EN FIRMA DEL TITULAR</u> 1- Política de Misiones Oficiales, 2- Política Institucional de Evaluación del Desempeño, 3 - Manual de Servicios y Prestaciones, <u>EN ELABORACIÓN</u> : 1- Instructivo de Uso de Uniformes, 2 - Protocolo de atención de casos especiales
	11. Publicación de Plazas	Publicación de 443 plazas vacantes de Docentes, 114 plazas vacantes de Directores y 30 plazas vacantes de Subdirectores.
	12. Se asignación de NIP	3,384 Números de Identificación Profesional (NIP) a nivel nacional, en respuesta a los requerimientos de las 14 Direcciones Departamentales de Educación.
DIRECCIÓN DE CONTRATACIONES INSTITUCIONALES	1- Procesos de adquisición financiados por diferentes fuentes (BCIE, BIRF, GOES, PROEDUCA, UNICEF, PACSES, FANTEL, PEÑON, COOPERACION ITALIAN)	Contratación de 424 adquisiciones, el monto contratado asciende a US\$68,918,438.82
	2- Capacitaciones	Personal de unidades técnicas capacitados, en lo referente a la Ley de Adquisiciones y Contrataciones de la Administración Pública (LACAP), así como a los administradores de contrato sobre su rol y funciones
	3- Programa Paquete Escolar Asistido Técnicamente en la validación y revisión de muestras de útiles escolares	
	4- Precalificaciones realizadas a proveedores del rubro de Rehabilitación o Construcción, Supervisión de obra y Formulación de carpeta.	
DIRECCIÓN NACIONAL DE EDUCACIÓN SUPERIOR	1- III Congreso Nacional de Educación Superior	La investigación, Sustento del Desarrollo y EXPOFIES 2015 con encuentro de los sectores claves de la educación superior: Gobierno, IES, Empresa Pública y Privada, Colegiación de Profesionales, Proyecto de USAID de Educación Superior para el Crecimiento Económico, CES.
	2- Becas	Se adjudicaron 23 Becas FANTEL: 3 Becas Señor Presidente – Talento Matemático, al exterior; 6 Becas al Talento Salvadoreño (3 otorgadas a artistas de reconocida trayectoria y 3 a investigadores) y 14 Becas Señor Presidente (12 nacional y 2 del exterior) otorgadas a los estudiantes con la más alta nota en la PAES ordinaria 2015. Fondos Comprometido \$980,000

Dirección.	Logros 2015	Beneficiarios
	3- IV Foro Pedagógico Nacional y I Iberoamericano: "Formación y Ejercicio de la Profesión Docente con Enfoque de Derechos Humanos e Inclusión Educativa desde la Educación Inicial hasta Educación Superior".	
	4- Registro e Incorporación de Títulos y Auténticas de las diferentes Instituciones de Educación Superior (cerradas y activas)	
	5- Evaluación de la Universidad de El Salvador	En sus 4 Sedes así como la presentación de los "Resultados de la Información Estadística de Instituciones de Educación Superior 2014".
	6- Especialidad curricular para el Curso de Formación Pedagógica.	
ASESORÍA JURIDICA	1. Reforma al art. 74 de la Ley General de Educación, el cual regula la movilidad estudiantil	
	2. Decreto Legislativo No. 960 de fecha 25 de marzo de 2015, referente a la Ley especial transitoria para la Legalización del dominio de inmuebles a favor del Estado en el ramo de Educación.	
	3. Decreto Legislativo No. 13, de fecha 4 de junio de 2015, que contiene Régimen transitorio especial para otorgar prestación especial a docentes diagnosticados con patologías terminales e incapacitantes, que laboran en centros educativos oficiales o administrados por el MINED.	
	4. Procesos de Sala de lo Constitucionalidad	Se ganaron 3 procesos
DIRECCIÓN NACIONAL DE PRIMERA INFANCIA	1- Consolidación de la implementación de la Vía Familiar Comunitaria.	Contratación de 218 Asistentes Técnicos de Primera Infancia
	2- Encuentro Nacional de Asistentes Técnicos de Primera Infancia.	535 Participantes
	3- Formación Docente de Primera Infancia.	Formación de 385 especialistas, evaluación del módulo introductorio y 25 especialistas participando del modulo 3 (Mediación Pedagógica)
	4- Investigación en el Desarrollo Infantil	Aplicación de Escala Estandarizada, Etapas y Edades ASQ-3 en 48 Centros Escolares de 12 Municipios de 9 Departamentos con fondos PACSES a 2335 niños y niñas
	5-Formación de docentes sobre: metodologías para erradicación del trabajo infantil, apoyo a la inclusión de escuelas regulares, cursos de Lengua de	

Dirección.	Logros 2015	Beneficiarios
	Señas, uso de las TIC en Escuelas Especiales.	
	6- Encuentro Nacional de Escuela de Ciegos	
	7- Seminario sobre Trastornos del espectro autista.	
	8- Torneo Unificado de Atletismo (Escuela Especial y Regular de forma integrada)	
	9- Rendición de cuentas de implementadoras que dan atención a personas con discapacidad	
	10- Centro de Orientación y Recursos	104 docentes (7 Escuelas Especiales)
DIRECCIÓN DE TRANSPARENCIA	1. informe de rendición de cuentas período junio 2014 – mayo 2015 y la respectiva audiencia pública de Rendición de Cuentas del nivel central.	Con la participación de 150 personas.
	2. Información oficiosa subida a la página de GOBIERNO ABIERTO.	Se logró obtener un puntaje de 9.62 por parte de la secretaría de participación ciudadana
	3. Se colocó en la página de INFOUTIL información sobre los colegios acreditados, maestros escalafonados y las universidades autorizadas.	
	4. Solicitudes y requerimientos de información en la OIR.	Se logró contestar en un 98 % todas las solicitudes y requerimientos
	5. Se participó en la Feria de la Transparencia convocada por la Secretaría de Participación Ciudadana, Transparencia y Anticorrupción.	
DIRECCIÓN NACIONAL DE EDUCACIÓN MEDIA	1- Plan Nacional de formación de docentes	Desarrollo de Módulos 1, 2 y 3 de especialistas de Educación Básica y Media a 1280 docentes especialistas
		Desarrollo de un Módulo de Docentes de Educación Básica y 2 Módulos de Docentes de Educación Media a 10,957 docentes
		Inducción para Docentes Especialistas de Inglés (300), Educación Física (112), Educación Artística (110), Educación Inicial y Parvularia (400).
		Formación en Educación Financiera en coordinación con la Superintendencia del Sistema Financiero y el Banco Central de Reserva a 350 Especialistas de Estudios Sociales y Matemática.
		Desarrollo del curso básico de Educación Integral de la Sexualidad con modalidad semipresencial 136 participantes
		Gestión y apoyo de la formación de docentes en tecnología educativa (8000 docentes).

Dirección.	Logros 2015	Beneficiarios
		Propuesta de formación de expertos, desarrollando Módulos 1, 2 y 3.
		Coordinar y dirigir acciones de implementación del PNFD con las empresas implementadoras, coordinando con la Comisión de Formación Docente
	2- Centros de formación docente (PNFD)	Instalación de red inalámbrica en 4 sedes (San Miguel, Santa Ana y La Libertad)
		Gestión de suministro de laptops para las sedes de San Miguel, La Libertad, Santa Ana y San Vicente.
		Equipamiento tecnológico para 10 secciones para la formación docente con Fomilenio II.
	3- Coordinación general del “Proyecto de Mejoramiento del Aprendizaje en Matemática” (ESMATE).	Convenio entre MINED y JICA en coordinación con UES, otorgando 27 becas para técnicos y docentes expertos (MINED/UES)
	4- Proyecto fortalecimiento a la calidad educativa BIRF-MINED	Adquisición de bibliotecas escolares, equipo de laboratorio de ciencias naturales en las áreas de física, química y biología, equipo informático (proyector, laptop y computadoras de escritorio), material educativo para arte, recreación y deporte a 57 centros escolares
	5- Proeduca/ FHI 360	Adquisición de 100 bandas de paz y entrega de material deportivo a 107 centros escolares con fondos PROEDUCA
		Edición e impresión del documento de “Evaluación al Servicio del Aprendizaje y del Desarrollo” para todos los docentes del país y guías de orientación sobre metodologías activas en coordinación con FHI 360, para beneficiar a docentes de 540 centros escolares
	6- PAES, Pruebas de Avance y ECAP	Piloto: Pruebas trimestrales en 400 centros educativos, en los niveles de 6º, 9º y 2do año de bachillerato.
Aplicación de PAES 2015 en 94,000 estudiantes.		
Coordinación del diseño de ítems y construcción de prueba ECAP para el 2016 en las diversas especialidades.		
DIRECCIÓN NACIONAL DE GESTIÓN EDUCATIVA	1- Legalización y ampliaciones de los servicios educativos	60 casos a nivel nacional de los diferentes niveles: parvularia, básica y media (general y técnica), autorizados.
	2- Transferencia financiera a centros educativos	Para respaldar los procesos educativos establecidos en las propuestas pedagógicas de los SI-EITP – con fuente BIRF, en los componentes de horas clases, estipendios (costos recurrentes del modelo pedagógico). Fondos a utilizar en 2016.
	3- Reparaciones Menores	Reorientación de fondos del Presupuesto Escolar, para reparaciones menores por un monto de \$1 millón de dólares.

Dirección.	Logros 2015	Beneficiarios
	4- Talleres con los directores –as y gerentes	2 talleres para discutir el “Planteamiento Estratégico de la DNGE”, para construir una visión conjunta al 2019 desde el territorio y el despliegue de las estrategias de las DDE.
DIRECCIÓN NACIONAL DE INVESTIGACIÓN, CIENCIA, TECNOLOGIA E INNOVACIÓN	1- Investigación.	Diseño de nuevos fármacos con beneficio social, bajo costo y amigos con el ambiente, para curar enfermedades tropicales: Mal de Chagas: Síntesis de nanopartículas para el desarrollo de celdas fotosensibles, de uso en campo de energías renovables y otro; Línea de investigación citología genética (análisis de cariotipos) en El Salvador. Investigaciones en las líneas de la Educación y realidad nacional: Evaluación de los aprendizajes en educación; Formación inicial de docentes y Formación Ciudadana, dando como resultado el Sistema Nacional de Evaluación y el Plan Nacional de Formación Docente en el área de Ciencia Sociales.
	2- Fortalecimiento de Parques Tecnológicos	Bebida biofortificada, beneficiará a más de 40,000 estudiantes de 99 centros escolares de la zona occidental del país. Desarrollo e encadenamientos productivos en el agro (producción de granos: sorgo y maíz).
	3- Transferencia Tecnológica y valorización del Conocimiento	Desarrollando productos por ofertas técnicas, solicitadas por la empresa privada: Reformulación de horchata especial de morro; Productos alimenticios derivados de moringa; Elaboración de aromatizantes a base de bálsamo; Elaboración de productos alimenticios deshidratados de hiervas aromáticas (apio, perejil y cebollín) y desarrollo de productos alimenticios derivados de Chía. Registro de 13 marcas de productos a favor de CENTA y una patente (BIOFORTIK); En 2014 se han autorizado por CNR, otros 13 registros de marca de productos alimenticios de CENTA.
	4- Programa Nacional de Doctorados (MINED/UES)	Tres programas nacionales de doctorados elaborados en 2013 (Matemática, Ingeniería y Biología Molecular).
	5- Diplomado de Posgrado para Gestores Públicos en Gestión de Ciencia Tecnología e Innovación	30 gestores públicos (sector público y privado)
	DIRECCIÓN NACIONAL DE EDUCACIÓN EN	1- Programa Presidencial “Una niña, un niño una computadora” 2- Planta de ensamblaje de

Dirección.	Logros 2015	Beneficiarios
CIENCIAS, TECNOLOGIA E INNOVACIÓN	computadoras	
	3- Programa ENSANCHA: Robótica Educativa y Grado Digital	100 Docentes capacitados, 5 ferias regionales (43 proyectos de RE), 35 Centros Educativos dotados con Chunchobot, 1 curso de electrónica básica. 8502, ciudadanos certificados con grado digital, 5 cursos de grado digital desarrollados
	4- Programa "Seamos Productivos"	22, 548 estudiantes de BTV formados en emprendedurismo, 162 docentes capacitados en emprendedurismo, 53 Cooperativas/asocio de jóvenes (Capital Semilla) y 128 Centros Educativos beneficiados
	5- Programa "Sigamos Estudiando"	Curso virtual para formación vocacional y profesional de jóvenes de 9o. Grado y Bachillerato.
	6- Becas educación Media Técnica y Superior	3,046 Becas en 6 sedes de Megatec y 650 becas GOES de educación Media.
	7- Fortalecimiento del Sistema de Formación Técnico Profesional: Educación Fiscal	2393 estudiantes y 66 docentes capacitados por medio del convenio Ministerio de Hacienda y MINED.
		754 Estudiantes formados en programa "Conozca una empresa" de OIT, un curso de formación metodológica para docentes de educación técnico.
	8- Academias Sabatinas y Departamentales	2,023 estudiantes participantes, 153 municipios involucrados.
		40 medallas en olimpiadas de Matemáticas, Físicas, Química y Biología.
9- Centros CIAC	3381 estudiantes, 151 docentes y 25 centros educativos atendidos.	
	Elaboración de materiales educativos de Ciencias Naturales y Matemáticas (20 micro-videos: 12 de Ciencias y 8 de Matemáticas) y 6 rediseños de libros de ciencias.	
DIRECCION DE AUDITORIA INTERNA	1. Realización de 106 trabajos de Aseguramiento (auditorías), alcanzando mejoras en el sistema de control interno y en diferentes áreas entre estas: 1.1 Nivel Central. 1.2 Departamental. 1.3 Instituciones Implementadoras 1.4 Instituciones adscritas "Caja Mutual de los Empleados MINED".	10 Direcciones Nacionales y de Staff: Financiera, Educación Superior, Administración, Transparencia, Adquisiciones, Desarrollo Humano, Jurídico, Planificación y Gestión Educativa, 14 Direcciones Departamentales de Educación, 2 Instituciones implementadoras (FEDISAL Y UCA), 1 Institución adscrita (Caja Mutual), 79 Centros Educativos, Tribunal Calificador, Fiscalía General de la República, Junta de la Carrera Docente, 51,639 (Población estudiantil beneficiada).

Dirección.	Logros 2015	Beneficiarios
	2. Realización de 55 trabajos de consultoría: Opiniones, Trabajos de investigación por avisos y quejas ciudadanas.	10 Direcciones Nacionales y de Staff, 17.124 (Población estudiantil beneficiada).
	3. Ejecución del Plan de Formación continua para auditores y auditorías del MINED, impartiendo un total de 29 temas relacionados con auditoría y otros temas relacionadas con la administración pública.	21 empleados/as de la DAI

V. LIMITANTES Y CONSIDERACIONES GENERALES AL SEGUIMIENTO DEL POA 2015.

En este apartado se detallan una serie de situaciones o limitantes que se visualizaron durante las fases de formulación, ejecución y seguimiento de la planificación operativa en particular y de la planificación institucional en general.

a) Principales limitantes identificadas

- Bajo nivel de articulación entre la Dirección de Planificación y el Comité Estratégico de Gestión y Coordinación y/o con el cuerpo o planta general de Directores/as MINED, a fin de diseñar o establecer líneas específicas de acción en temas relativos a la planificación estratégica y operativa institucional.
- En muchos casos se identifica una planificación operativa subdimensionada desde las Direcciones de Staff y Nacionales, elevando el porcentaje de cumplimiento anual.
- Falta de articulación en la fase de formulación de los planes operativos entre las Direcciones del Nivel Central y las Direcciones Departamentales.
- La reestructuración Institucional (de julio 2015) y los procesos internos de reorganización entre las Direcciones del MINED, impactó en el bajo nivel de ejecución de metas e indicadores en algunas Direcciones durante el 4to. Trimestre del 2015 y consecuentemente en la ejecución anual del MINED.
- Deficiente control sobre el monitoreo y el cumplimiento de los objetivos, metas y/o indicadores que se plasman en los Planes Anuales Operativo, por parte de algunas Direcciones.

b) Consideraciones importantes

- En los procesos de planificación se debe partir del establecimiento de líneas de base objetivas para evitar subestimaciones de metas e indicadores (fortalecer los procesos de planificación).
- Fortalecer la coordinación y comunicación entre las distintas Direcciones MINED.
- En los POAs se debe priorizar las metas e indicadores que contribuyan a los Políticas, Planes Nacionales, Programas Institucionales y Proyectos.

- Instalar y contar con un sistema informático integral, a efecto de contar con bases de datos con información actualizada que permitan la toma de decisiones oportunas y dar respuesta efectiva a todos los requerimientos de información de fuentes diversas (STPP, Cooperantes, entes fiscalizadores, instancias internas, etc.).
- Articular y vincular el trabajo entre las áreas de Planificación y Presupuesto, para que el presupuesto institucional este respaldado por los POA de las Direcciones MINED y las unidades técnicas, puedan realizar un uso más efectivo y eficiente de los recursos asignados.
- Realizar visitas y/o comprobaciones in situ por parte de la Dirección de Planificación respecto al grado de avance o cumplimiento de las metas e indicadores operativos reportados.
- Informar de manera oportuna a los responsables de las Direcciones, sobre los resultados del análisis de los informes de seguimiento al POA que trimestralmente se elaboran y presentan.
- Documentar las causas y acciones en caso de incumplimiento de metas e indicadores trazados en la planificación operativa.
- La dependencia del MINED que formula y presenta un POA debe proporcionar un monitoreo constante y periódico de sus metas e indicadores, a fin de evitar desfases o minimizar procesos subdimensionados.
- Ausencia de un mecanismo de retroalimentación de la Dirección de Planificación hacia las Direcciones MINED, para dar a conocer los resultados del monitoreo o seguimiento de los POAs a fin de capitalizar experiencias exitosas en subsiguientes procesos de planificación operativa institucional.
- Presentación extemporánea de los Informes de Seguimiento de la mayoría de las Direcciones del MINED lo cual genera la falta de oportunidad en la toma de decisiones y estrategias para el logro de los objetivos y metas propuestas.

ANEXO No. 1

CONSTITUYEN ANEXOS DE ESTE INFORME CONSOLIDADO DE SEGUIMIENTO AL POA 2015
LOS INFORMES TRIMESTRALES 2015 DE TODAS LAS DIRECCIONES MINED DE SUS RESPECTIVOS PLANES OPERATIVOS
ANUALES 2015

LOS INFORMES TRIMESTRALES DE SEGUIMIENTO DE LAS DIRECCIONES MINED (COPIAS) SE ENCUENTRAN
RESGUARDADOS, TANTO EN IMPRESO COMO EN DIGITAL, EN INSTALACIONES DE LAS OFICINAS DE LA GERENCIA DE
PLANIFICACIÓN ESTRATÉGICA, DEPENDENCIA DE LA DIRECCIÓN DE PLANIFICACIÓN, MINISTERIO DE EDUCACIÓN DE EL
SALVADOR.

TANTO LOS POA 2015 DE LAS DIRECCIONES MINED COMO ESTE INFORME CONSOLIDADO DE SEGUIMIENTO SE
ENCUENTRAN TAMBIÉN DISPONIBLES EN LA PÁGINA WEB DEL MINED:
(http://publica.gobiernoabierto.gob.sv/institutions/ministerio-de-educacion/information_standards/plan-operativo-anual).

ANEXO: INFORME DE SEGUIMIENTO A LA EJECUCIÓN DE INDICADORES POA 2015 POR DIRECCIÓN

1.- Dirección Adjunta del Sistema Integrado de Escuela Inclusiva de Tiempo Pleno.....	32
---	----

DIRECCIONES DE STAFF



1- Dirección Financiera Institucional.....	35
2. Dirección de Auditoría Interna.....	37
3- Dirección de Planificación.....	39
4- Dirección de Asesoría Jurídica.....	50
5- Dirección de Contrataciones Institucionales.....	52
6- Dirección de Desarrollo Humano.....	55
7- Dirección de Comunicaciones.....	57
8- Dirección de Transparencia.....	59

DIRECCIONES NACIONALES



1- Dirección Nacional de Formación Continua – Escuela Superior de Maestros (ESMA).....	62
2- Dirección Nacional de Educación.....	64
3- Dirección Nacional de Educación Superior.....	70
4- Dirección Nacional de Gestión Departamental.....	76
5- Dirección Nacional de Administración.....	82
6- Dirección Nacional de Educación en Ciencia, Tecnología e Innovación.....	85
7- Dirección Nacional de Investigación en Ciencia, Tecnología e Innovación.....	88

DIRECCIONES DEPARTAMENTALES DE EDUCACIÓN


1- Ahuachapán.....	97
2- Santa Ana.....	114
3- Sonsonate.....	121
4- Chalatenango.....	148
5- La Libertad.....	161
6- San Salvador.....	173
7- Cuscatlán.....	183
8- La Paz.....	201
9- Cabañas.....	216
10- San Vicente.....	227
11- Usulután.....	242
12- San Miguel.....	256
13- Morazán.....	265
14- La Unión.....	281

	<p>MINISTERIO DE EDUCACIÓN DIRECCIÓN DE PLANIFICACIÓN GERENCIA DE PLANIFICACIÓN ESTRATÉGICA DEPARTAMENTO DE PLANIFICACIÓN Y SEGUIMIENTO</p>	
<p>NOMBRE DE LA DIRECCIÓN: DIRECCIÓN ADJUNTA DEL SISTEMA INTEGRADO DE ESCUELA INCLUSIVA DE TIEMPO PLENO</p>		
<p>INFORME DE SEGUIMIENTO A METAS PLAN OPERATIVO ANUAL 2015</p>		
<p>TRIMESTRE: CUARTO Y ANUAL</p>		

PROGRAMA	INDICADOR	META ANUAL	Programación de la Meta				Ejecución de la meta						Total Meta Ejecutada	Avance Anual		
			Trim. 1	Trim. 2	Trim. 3	Trim. 4	Trim. 1	Avance	Trim. 2	Avance	Trim. 3	Avance			Trim. 4	Avance
SISTEMA INTEGRADO DE ESCUELA INCLUSIVA DE TIEMPO PLENO	Seguimiento y apoyo técnico al proceso de formación y certificación de 780 especialistas formadores y 1,262 docentes de tercer ciclo y bachillerato en tres módulos de formación para especialistas y 3 módulos para docentes.	12.0	3.0	3.0	3.0	3	3.0	100.00%	3.0	100.00%	3.0	100.00%	3	100.00%	12	100.00%
	Seguimiento y apoyo técnico en el proceso de dotación de materiales, equipo y transferencias a 57 centros escolares para que realicen proyectos institucionales, (arte, cultura y recreación para la jornada extendida) apoyado técnicamente en su planificación.	12.0	3.0	3.0	3.0	3	.0	0.00%	2.0	66.67%	3.0	100.00%	3	100.00%	8	66.67%
	Apoyo técnico al proceso de asignación de sobres sueldos en el marco del proyecto BIRF 8110 para la ampliación de cobertura.	9.0	3.0	3.0	3.0	0	3.0	100.00%	3.0	100.00%	3.0	100.00%	3	No Programado	9	100.00%
	Apoyo técnico en el proceso de asignación del transporte a estudiantes (Estipendio, previa autorización del BIRF para 2,500 estudiantes de 25 SI EITP, beneficiados con la jornada extendida).	9.0	.0	3.0	3.0	3	.0	No Programado	3.0	100.00%	3.0	100.00%	3	100.00%	9	100.00%
	25 SI EITP impulsando una estrategia de comunicación comunitaria.	25.0	.0	.0	.0	25	.0	No Programado	.0	No Programado	21.0	No Programado	0	0.00%	21	84.00%

	<p>MINISTERIO DE EDUCACIÓN DIRECCIÓN DE PLANIFICACIÓN GERENCIA DE PLANIFICACIÓN ESTRATÉGICA DEPARTAMENTO DE PLANIFICACIÓN Y SEGUIMIENTO</p>	
<p>NOMBRE DE LA DIRECCIÓN: DIRECCIÓN ADJUNTA DEL SISTEMA INTEGRADO DE ESCUELA INCLUSIVA DE TIEMPO PLENO</p>		
<p>INFORME DE SEGUIMIENTO A METAS PLAN OPERATIVO ANUAL 2015</p>		
<p>TRIMESTRE: CUARTO Y ANUAL</p>		


PROGRAMA	INDICADOR	META ANUAL	Programación de la Meta				Ejecución de la meta								Total Meta Ejecutada	Avance Anual
			Trim. 1	Trim. 2	Trim. 3	Trim. 4	Trim. 1	Avance	Trim. 2	Avance	Trim. 3	Avance	Trim. 4	Avance		
	Apoyo administrativo en la contratación de 2 consultores que apoyen los procesos de la implementación del SI EITP y un consultor para apoyar la coordinación y ejecución del proyecto Mejoramiento de la Calidad de la Educación.	3.0	3.0	.0	.0	0	3.0	100.00%	.0	No Programado	.0	No Programado	0	No Programado	3	100.00%
	Apoyo técnico en el proceso de la contratación de 28 técnicos que apoyen los procesos de implementación del nuevo modelo. (2 técnicos por cada departamento proyecto BIRF 8110/2015).	28.0	23.0	5.0	.0	0	23.0	100.00%	25.0	500.00%	25.0	No Programado	0	No Programado	28	100.00%
	Apoyo técnico en fortalecer el seguimiento, monitoreo y evaluación de la ejecución del proyecto y registro de su avance físico.	12.0	3.0	3.0	3.0	3	3.0	100.00%	3.0	100.00%	3.0	100.00%	3	100.00%	12	100.00%
	Apoyo técnico en la contratación de dos consultorías para desarrollar la auditoría de la ejecución del año 2 y año 3 del proyecto BIRF 8110.	2.0	1.0	.0	.0	1	.0	0.00%	1.0	No Programado	.0	No Programado	1	100.00%	2	100.00%
	Apoyo técnico administrativo en la ejecución del plan de acción 2015 del "Proyecto Mejoramiento de la Calidad de la Educación" (BIRF 8110 - SV)	12.0	3.0	3.0	3.0	3	3.0	100.00%	3.0	100.00%	3.0	100.00%	3	100.00%	12	100.00%
	INDICADOR INCORPORADO A PARTIR DE FEBRERO: Apoyo técnico en la construcción de los Organismos de Administración Escolar de los SI EITP.	11	2.0	3.0	3.0	3	2.0	100.00%	3.0	100.00%	3.0	100.00%	0	0.00%	8	72.73%

<p>MINISTERIO DE EDUCACIÓN GOBIERNO DE EL SALVADOR UNÁMONOS PARA CRECER</p>	<p>MINISTERIO DE EDUCACIÓN DIRECCIÓN DE PLANIFICACIÓN GERENCIA DE PLANIFICACIÓN ESTRATÉGICA DEPARTAMENTO DE PLANIFICACIÓN Y SEGUIMIENTO</p>	
<p>NOMBRE DE LA DIRECCIÓN: DIRECCIÓN ADJUNTA DEL SISTEMA INTEGRADO DE ESCUELA INCLUSIVA DE TIEMPO PLENO</p>		
<p>INFORME DE SEGUIMIENTO A METAS PLAN OPERATIVO ANUAL 2015</p>		
<p>TRIMESTRE: CUARTO Y ANUAL</p>		


PROGRAMA	INDICADOR	META ANUAL	Programación de la Meta				Ejecución de la meta						Total Meta Ejecutada	Avance Anual
			Trim. 1	Trim. 2	Trim. 3	Trim. 4	Trim. 1	Avance	Trim. 2	Avance	Trim. 3	Avance		

Promedio de ejecución anual
93%

Promedio de ejecución IV trimestre
75%

<p>MINISTERIO DE EDUCACIÓN GOBIERNO DE EL SALVADOR UNÁMONOS PARA CRECER</p>	<p>MINISTERIO DE EDUCACIÓN DIRECCIÓN DE PLANIFICACIÓN</p> <p>GERENCIA DE PLANIFICACIÓN ESTRATÉGICA DEPARTAMENTO DE PLANIFICACIÓN Y SEGUIMIENTO</p> <p>NOMBRE DE LA DIRECCIÓN: DIRECCIÓN FINANCIERA INSTITUCIONAL</p>	
INFORME DE SEGUIMIENTO A METAS PLAN OPERATIVO ANUAL 2015		
TRIMESTRE: CUARTO Y ANUAL		


Programa	Indicador	Meta Anual Proyectada	Programación de la Meta				Ejecución de la meta								Total Meta Ejecutada	Avance Anual
			Trim. 1	Trim. 2	Trim. 3	Trim. 4	Trim. 1	Avance	Trim. 2	Avance	Trim. 3	Avance	Trim. 4	Avance		
Fortalecimiento de la Gestión Institucional	M1.I1. Creación del comité técnico para la formulación del presupuesto institucional en el segundo trimestre	1.0	.0	1.0	.0	.0	0	No Programado	0	0.00%	3	No Programado	0	No Programado	1	100.00%
	M1.I2. Elaborar 1 anteproyecto del Presupuesto institucional 2016, que contiene el 100% de los recursos asignados al MINED por parte del Ministerio de Hacienda	1.0	.0	.0	1.0	.0	0	No Programado	0	No Programado	1	100.00%	0	No Programado	1	100.00%
	M2.I1. Realizar 1 jornada taller de coordinación para formular el anteproyecto de presupuesto 2016 con 13 Direcciones Nacionales y Staff, 14 Departamentales.	1.0	.0	1.0	.0	.0	0	No Programado	0	0.00%	1	No Programado	0	No Programado	1	100.00%
	M2.I2. realizar 4 acciones de seguimiento (1) trimestral a la programación y ejecución de las asignaciones aprobadas	4.0	1.0	1.0	1.0	1.0	1	100.00%	1	100.00%	1	100.00%	1	100.00%	4	100.00%
	M3.I1. Realizar 12 gestiones de fondos en cada trimestre, antes el Ministerio de Hacienda para atender prioridades	48.0	12.0	12.0	12.0	12.0	12	100.00%	12	100.00%	12	100.00%	12	100.00%	48	100.00%

<p>MINISTERIO DE EDUCACIÓN GOBIERNO DE EL SALVADOR UNÁMONOS PARA CRECER</p>	<p>MINISTERIO DE EDUCACIÓN DIRECCIÓN DE PLANIFICACIÓN</p> <p>GERENCIA DE PLANIFICACIÓN ESTRATÉGICA DEPARTAMENTO DE PLANIFICACIÓN Y SEGUIMIENTO</p> <p>NOMBRE DE LA DIRECCIÓN: DIRECCIÓN FINANCIERA INSTITUCIONAL</p>	
INFORME DE SEGUIMIENTO A METAS PLAN OPERATIVO ANUAL 2015		
TRIMESTRE: CUARTO Y ANUAL		


Programa	Indicador	Meta Anual Proyectada	Programación de la Meta				Ejecución de la meta								Total Meta Ejecutada	Avance Anual
			Trim. 1	Trim. 2	Trim. 3	Trim. 4	Trim. 1	Avance	Trim. 2	Avance	Trim. 3	Avance	Trim. 4	Avance		
	M3.I2. Realizar 12 controles de forma trimestral, de los montos recibidos por parte del Ministerio de Hacienda	48.0	12.0	12.0	12.0	12.0	12	100.00%	12	100.00%	12	100.00%	12	100.00%	48	100.00%
	M4.I1. Realizar 1 proceso de registro mensual los expedientes financieros	12.0	3.0	3.0	3.0	3.0	3	100.00%	3	100.00%	3	100.00%	3	100.00%	12	100.00%
	M4.I2. Realizar 1 proceso de digitalizar mensual los expedientes administrativos financieros	12.0	3.0	3.0	3.0	3	3	100.00%	3	100.00%	3	100.00%	3	100.00%	12	100.00%
	M4.I3. Realizar 1 proceso para generar y remitir mensualmente los Estados Financieros.	12.0	3.0	3.0	3.0	3.0	3	100.00%	3	100.00%	3	100.00%	3	100.00%	12	100.00%

Promedio Anual de Ejecución
100%

Promedio de Ejecución IV trimestre
100%

<p>MINISTERIO DE EDUCACIÓN GOBIERNO DE EL SALVADOR UNÁMONOS PARA CRECER</p>	<p>MINISTERIO DE EDUCACIÓN DIRECCIÓN DE PLANIFICACIÓN</p> <p>GERENCIA DE PLANIFICACIÓN ESTRATÉGICA DEPARTAMENTO DE PLANIFICACIÓN Y SEGUIMIENTO</p> <p>NOMBRE DE LA DIRECCIÓN: DIRECCIÓN DE AUDITORÍA INTERNA</p>	
<p>INFORME DE SEGUIMIENTO A METAS PLAN OPERATIVO ANUAL 2015</p>		
<p>TRIMESTRE: CUARTO Y ANUAL</p>		



Programa	Indicador	Meta Anual Proyectada	Programación de la Meta				Ejecución de la meta								Total Meta Ejecutada	Avance Anual
			Trim. 1	Trim. 2	Trim. 3	Trim. 4	Trim. 1	Avance	Trim. 2	Avance	Trim. 3	Avance	Trim. 4	Avance		
Fortalecimiento de la Gestión Institucional	Realizar 65 trabajos de Aseguramiento de Gestión, que incluirán los procesos de mayor riesgo institucional.	65.0	38.0	19.0	4.0	4.0	38	100%	16	084%	7	175.00%	3	75.00%	64	098%
	Realizar 3 informes, por seguimiento al cumplimiento de recomendaciones efectuadas en IA.	3.0	.0	1.0	1.0	1.0	0	No Programado	0	000%	1	100%	2	200.00%	3	100%
	Realizar 32 trabajos de Aseguramientos de tipo Financiero, que incluirán los procesos de mayor riesgo institucional.	32.0	5.0	9.0	6.0	2.0	5	100%	9	100%	12	200.00%	15	750.00%	32	100%
	Realizar 3 informes, por seguimiento al cumplimiento de recomendaciones efectuadas en IA.	3.0	.0	1.0	1.0	1.0	0	No Programado	0	000%	1	100%	2	200.00%	3	100%
	Realizar 3 informes, por seguimiento al cumplimiento de recomendaciones efectuadas en IA.	3.0	.0	1.0	1.0	1.0	0	No Programado	0	000%	1	100%	2	200.00%	3	100%
	Realizar 3 informes, por seguimiento al cumplimiento de recomendaciones efectuadas en IA.	3.0	.0	1.0	1.0	1.0	0	No Programado	0	000%	1	100%	2	200.00%	3	100%
	Realizar 2 trabajos de Aseguramientos relacionados con Tecnologías de Información, los cuales incluirán los procesos de mayor riesgo institucional.	2.0	.0	.0	1.0	1.0	0	No Programado	0	No Programado	0	000%	0	0.00%	1	50.00%
	Realizar 3 informes, por seguimiento al cumplimiento de recomendaciones efectuadas en IA.	3.0	.0	1.0	1.0	1.0	0	No Programado	0	000%	1	100%	2	200.00%	3	100%

<p>MINISTERIO DE EDUCACIÓN GOBIERNO DE EL SALVADOR UNÁMONOS PARA CRECER</p>	<p>MINISTERIO DE EDUCACIÓN DIRECCIÓN DE PLANIFICACIÓN</p> <p>GERENCIA DE PLANIFICACIÓN ESTRATÉGICA DEPARTAMENTO DE PLANIFICACIÓN Y SEGUIMIENTO</p> <p>NOMBRE DE LA DIRECCIÓN: DIRECCIÓN DE AUDITORÍA INTERNA</p> <p>INFORME DE SEGUIMIENTO A METAS PLAN OPERATIVO ANUAL 2015</p> <p>TRIMESTRE: CUARTO Y ANUAL</p>	
--	---	---

Programa	Indicador	Meta Anual Proyectada	Programación de la Meta				Ejecución de la meta								Total Meta Ejecutada	Avance Anual
			Trim. 1	Trim. 2	Trim. 3	Trim. 4	Trim. 1	Avance	Trim. 2	Avance	Trim. 3	Avance	Trim. 4	Avance		
	Realizar 84 Servicios de Consultoría, a requerimiento de los Titulares, Directores Nacionales, de Staff, Departamentales, Organismos de Admón. Escolar del MINED e Instituciones de Transparencia	84.0	6.0	32.0	30.0	16.0	16	266.67%	7	022%	19	63.33%	13	81.25%	55	65.48%
	Realizar 13 acciones estratégicas, entre estas: Plan de auditoría 2016, Reportes sobre función de la DAI, Plan de Capacitación 2015, Asesorías al CETI, Asesorías para conformación en equipo Directoral para apoyo a Titulares	13.0	1.0	4.0	4.0	4.0	4	400.00%	4	100%	1	025%	4	100.00%	13	100%

Promedio Anual de Ejecución
91%

Promedio de Ejecución del IV trimestre
200.63%

	<p>MINISTERIO DE EDUCACIÓN DIRECCIÓN DE PLANIFICACIÓN</p> <p>GERENCIA DE PLANIFICACIÓN ESTRATÉGICA DEPARTAMENTO DE PLANIFICACIÓN Y SEGUIMIENTO</p> <p>NOMBRE DE LA DIRECCIÓN: DIRECCIÓN DE PLANIFICACIÓN</p>	
INFORME DE SEGUIMIENTO A METAS PLAN OPERATIVO ANUAL 2015		
TRIMESTRE: CUARTO Y ANUAL		

Programa	Indicador	Meta Anual Proyectada	Programación de la Meta				Ejecución de la meta								Total Meta Ejecutada	Avance Anual		
			Trim. 1	Trim. 2	Trim. 3	Trim. 4	Trim. 1	Avance	Trim. 2	Avance	Trim. 3	Avance	Trim. 4	Avance				
FORTALECIMIENTO DE LA GESTIÓN INSTITUCIONAL	Cantidad de documentos de lineamientos relativos a la planificación operativa institucional 2016 revisados, actualizados y divulgados / socializados (2= Comunic y Lineam POA)	2.0	.0	2.0	.0	.0	.0	.0	No Programado	.0	0.00%	1.0	No Programado	.0	No Programado	1	50.00%	
	Documentos de Planificación estratégica institucional y programas presupuestarios formulados y/o divulgación/socialización. (10= 1PQG, 1 PEI, 8 Pro Presup)	10.0	10.0	.0	.0	.0	10.0	100.00%	1.0	No Programado	.0	No Programado	.0	No Programado	.0	No Programado	10	100.00%
	Documentos de Planificación Operativa (30 POA 2015, y 1 POI).	31.0	30.0	1.0	.0	.0	26.0	86.67%	4.0	400.00%	.0	No Programado	.0	No Programado	.0	No Programado	30	96.77%
	Documentos de Planificación Operativa (30 POA 2016, y 1 POI).	31.0	.0	.0	31.0	.0	.0	No Programado	.0	No Programado	.0	0.00%	.0	No Programado	.0	No Programado	0	0.00%
	Proceso de formación de 30 técnicos planificadores y personal de la gerencia de planificación estratégica	7.0	2.0	2.0	2.0	1.0	1.0	50.00%	.0	0.00%	1.0	50.00%	.0	0.00%	.0	0.00%	2	28.57%
	Inicio del proceso de formulación del modelo de educación de calidad que oriente la inversión - un documento preliminar en sus primeras fases	1.0	.0	.0	.0	1.0	.0	No Programado	.0	No Programado	.0	No Programado	.0	No Programado	.0	0.00%	0	0.00%

MINISTERIO DE EDUCACIÓN
DIRECCIÓN DE PLANIFICACIÓN

GERENCIA DE PLANIFICACIÓN ESTRATÉGICA
DEPARTAMENTO DE PLANIFICACIÓN Y SEGUIMIENTO

NOMBRE DE LA DIRECCIÓN: DIRECCIÓN DE PLANIFICACIÓN



INFORME DE SEGUIMIENTO A METAS PLAN OPERATIVO ANUAL 2015

TRIMESTRE: CUARTO Y ANUAL

Programa	Indicador	Meta Anual Proyectada	Programación de la Meta				Ejecución de la meta								Total Meta Ejecutada	Avance Anual
			Trim. 1	Trim. 2	Trim. 3	Trim. 4	Trim. 1	Avance	Trim. 2	Avance	Trim. 3	Avance	Trim. 4	Avance		
	Informes de seguimiento a Planes Operativos Anuales de las 30 Direcciones del MINED analizados y procesados.	120.0	30.0	30.0	30	30	30.0	100.00%	30.0	100.00%	29	96.67%	29	097%	118	98.33%
	Documentos presentados al Despacho Ministerial generados por normativa y otros por requerimientos de entidades externas sobre el seguimiento o ejecución de la planificación operativa, estratégica institucional y avances de los programas desarrollados por el MINED.	30.0	7.0	5.0	11	7	8.0	114.29%	8.0	160.00%	16	145.45%	3	043%	30	100.00%
	Una capacitación en el uso del sistema Di Monitoring a técnicos referentes de planificación seleccionados para el pilotaje y técnicos de la DIPLAN.	1.0	1.0	.0	0	0	.0	0.00%	.0	No Programado	0	No Programado	0	No Programado	0	0.00%
	Un sistema informático para el seguimiento a la planificación operativa institucional instalado y funcionando (Di Monitoring) en las Direcciones seleccionadas para el pilotaje.	1.0	.50	.5000	0	0	.50	100.00%	.1000	20.00%	0	No Programado	0	No Programado	0.6	60.00%
	Cantidad de Evaluaciones de políticas públicas, planes o proyectos (1 PN 1ra Infancia y 1 PNA)	2.0	.0	.0	1.0	0	.0	No Programado	.0	No Programado	1.0	100.00%	0	No Programado	1	50.00%

MINISTERIO DE EDUCACIÓN
DIRECCIÓN DE PLANIFICACIÓN

GERENCIA DE PLANIFICACIÓN ESTRATÉGICA
DEPARTAMENTO DE PLANIFICACIÓN Y SEGUIMIENTO
NOMBRE DE LA DIRECCIÓN: DIRECCIÓN DE PLANIFICACIÓN



INFORME DE SEGUIMIENTO A METAS PLAN OPERATIVO ANUAL 2015

TRIMESTRE: CUARTO Y ANUAL

Programa	Indicador	Meta Anual Proyectada	Programación de la Meta				Ejecución de la meta								Total Meta Ejecutada	Avance Anual
			Trim. 1	Trim. 2	Trim. 3	Trim. 4	Trim. 1	Avance	Trim. 2	Avance	Trim. 3	Avance	Trim. 4	Avance		
	Cantidad de Evaluaciones POA 2014 de las distintas Direcciones del MINED	6.0	6.0	.0	.0	0	.0	0.00%	6.0	No Programado	.0	No Programado	0	No Programado	6	100.00%
	Manual de Organización y Funciones Institucional actualizado a. Organigrama Institucional b. MOF Institucional	1.0	.0	.0	0.25	0.75	.0	No Programado	.0	No Programado	0.25	100.00%	0.50	66.67%	0.75	75.00%
	Proceso de Compras Institucional Modelado a. Compras Institucionales b. Compras de los Centros Educativos	1.0	0.25	.25000	0.25	0.25	0.25	100.00%	.25000	100.00%	0.25	100.00%	0.25	100%	1	100.00%
	Proceso de Autoevaluación de la Carta Iberoamericana de la Calidad en la Gestión Pública aplicado	1.0	.0	.5000	0.5	0	.0	No Programado	.5000	100.00%	0.000	80.00%	0.000	No Programado	1	100.00%
	Un Diplomado en Gestión Educativa y Mejora Continua dirigido a Directores de Centros Educativos de Santa Ana y Usulután aplicado	1.0	0.5	.5000	0	0	0.5	100.00%	.5000	100.00%	0	No Programado	0	No Programado	1	100.00%
	Un Proceso de formación continua en materia de calidad aplicado a Referentes de las Redes de Apoyo a la Calidad	1.0	0.25	.25000	0.25	0.25	0.25	100.00%	.25000	100.00%	0.25	100.00%	0.001	040%	0.85	85.00%
	Evaluación de servicios institucionales aplicadas / Sondeos de opinión	1.0	0.25	.25000	0.25	0.25	0.25	100.00%	.25000	100.00%	0.25	100.00%	1.25	500.00%	1	100.00%
	Intercambio de Experiencias de Centros Educativos	1.0	0.25	.25000	0.25	0.25	0.25	100.00%	.25000	100.00%	0.25	100.00%	0.25	100%	1	100.00%

MINISTERIO DE EDUCACIÓN
DIRECCIÓN DE PLANIFICACIÓN

GERENCIA DE PLANIFICACIÓN ESTRATÉGICA
DEPARTAMENTO DE PLANIFICACIÓN Y SEGUIMIENTO

NOMBRE DE LA DIRECCIÓN: DIRECCIÓN DE PLANIFICACIÓN



INFORME DE SEGUIMIENTO A METAS PLAN OPERATIVO ANUAL 2015

TRIMESTRE: CUARTO Y ANUAL

Programa	Indicador	Meta Anual Proyectada	Programación de la Meta				Ejecución de la meta								Total Meta Ejecutada	Avance Anual
			Trim. 1	Trim. 2	Trim. 3	Trim. 4	Trim. 1	Avance	Trim. 2	Avance	Trim. 3	Avance	Trim. 4	Avance		
	Elaboración de 5 documentos (Convenios, Adendas a Convenios) de cooperación internacional, mediante la asistencia técnica brindada a las unidades ejecutoras del MINED.	5.0	1.0	1.0	1	2	2.0	200.00%	2.0	200.00%	2.0	200.00%	2	100%	5	100.00%
	Formulación de 12 proyectos de cooperación, con la asesoría técnica a las unidades ejecutoras del MINED, a fin de ser presentados al Ministerio de Relaciones Exteriores o cooperantes para la gestión de cooperación internacional.	12.0	3.0	3.0	3	3	5.0	166.67%	4.0	133.33%	2.0	66.67%	5	166.67%	12	100.00%
	Atención a 4 solicitudes de opinión técnica a documentos, encuestas, asociados al trabajo de la Comisión Nacional Salvadoreña de Cooperación con la UNESCO.	4.0	1.0	1.0	1	1	4.0	400.00%	3.0	300.00%	4	400.00%	1	100%	4	100.00%
	Formulación de 6 iniciativas de proyectos asociados al trabajo de la Comisión Nacional Salvadoreña de Cooperación con la UNESCO.	6.0	.0	.0	6	0	1.0	No Programado	2.0	No Programado	0	0.00%	0	No Programado	3	50.00%
	Opinión técnica a 5 instrumentos internacionales (Resoluciones, Convenios Internacionales, Recomendaciones Internacionales), a diferentes temas del área educativa que solicita el Ministerio de Relaciones Exteriores.	5.0	1.0	1.0	2	1	4.0	400.00%	4.0	400.00%	2	100.00%	1	100%	5	100.00%

MINISTERIO DE EDUCACIÓN
DIRECCIÓN DE PLANIFICACIÓN

GERENCIA DE PLANIFICACIÓN ESTRATÉGICA
DEPARTAMENTO DE PLANIFICACIÓN Y SEGUIMIENTO

NOMBRE DE LA DIRECCIÓN: DIRECCIÓN DE PLANIFICACIÓN



INFORME DE SEGUIMIENTO A METAS PLAN OPERATIVO ANUAL 2015

TRIMESTRE: CUARTO Y ANUAL

Programa	Indicador	Meta Anual Proyectada	Programación de la Meta				Ejecución de la meta								Total Meta Ejecutada	Avance Anual
			Trim. 1	Trim. 2	Trim. 3	Trim. 4	Trim. 1	Avance	Trim. 2	Avance	Trim. 3	Avance	Trim. 4	Avance		
	Asesorar a 25 postulantes del MINED para la gestión y trámite de becas para estudios en el exterior.	25.0	4.0	7.0	8	6	21.0	525.00%	7.0	100.00%	20	250.00%	10	166.67%	25	100.00%
	7 Proyectos de Inversión y Cooperación externa, con condiciones contractuales y actividades monitoreadas trimestralmente	28.0	7.0	7.0	7	7	7.0	100.00%	7.0	100.00%	7.0	100.00%	7.0	100%	28	100.00%
	3 Informes consolidados por trimestre, sobre la ejecución del Programa de Inversión, remitidos a la Dirección de Inversión y Crédito Público del Ministerio de Hacienda	12.0	3.0	3.0	3	3	3.0	100.00%	3.0	100.00%	3.0	100.00%	3.0	100%	12	100.00%
	Apoyo a la Gerencia de Presupuesto en la Formulación de 1 Presupuesto de Inversión (Programa de Inversión) para su inclusión en el Presupuesto Institucional)	1.0	.0	.0	1	0	.0	No Programado	.0	No Programado	1	100.00%	1	No Programado	1	100.00%
	Recolección y procesamiento de Censo Matrícula final año 2014.	1.0	0.8	.2000	0	0	0.8	100.00%	.2000	100.00%	.0	No Programado	.0	No Programado	1	100.00%
	Recolección y procesamiento de Censo Matrícula escolar rápida año 2015: mes a mes.	12.0	000	3.0	3.0	3	000	100.00%	3.0	100.00%	.0	0.00%	.0	000%	3.25	27.08%

MINISTERIO DE EDUCACIÓN
DIRECCIÓN DE PLANIFICACIÓN

GERENCIA DE PLANIFICACIÓN ESTRATÉGICA
DEPARTAMENTO DE PLANIFICACIÓN Y SEGUIMIENTO

NOMBRE DE LA DIRECCIÓN: DIRECCIÓN DE PLANIFICACIÓN



INFORME DE SEGUIMIENTO A METAS PLAN OPERATIVO ANUAL 2015

TRIMESTRE: CUARTO Y ANUAL

Programa	Indicador	Meta Anual Proyectada	Programación de la Meta				Ejecución de la meta								Total Meta Ejecutada	Avance Anual
			Trim. 1	Trim. 2	Trim. 3	Trim. 4	Trim. 1	Avance	Trim. 2	Avance	Trim. 3	Avance	Trim. 4	Avance		
	Reformulación de 10 instrumentos de recolección de información del censo escolar 2015 del Sistema Regular, Especial y EDUCAME, (Formularios, instructivos y control de calidad).	10.0	000	.0	0	0	000	100.00%	.0	No Programado	.0	No Programado	.0	No Programado	0.2	2.00%
	Impresión de 10 instrumentos de recolección de información del censo escolar 2015 del Sistema Regular, Especial y EDUCAME, (Formularios, instructivos y control de calidad).	10.0	000	10.0	0	0	000	100.00%	10.0	100.00%	.0	No Programado	.0	No Programado	10	100.00%
	Capacitación de técnicos de las 14 departamentales sobre la ejecución del censo escolar 2015.(4 jornadas)	4.0	.0	4.0	0	0	.0	No Programado	4.0	100.00%	.0	No Programado	.0	No Programado	4	100.00%
	Monitoreo de campo a la etapa de recolección de información del censo año 2015(20 visitas)	20.0	.0	20.0	0	0	.0	No Programado	20.0	100.00%	.0	No Programado	.0	No Programado	20	100.00%
	Recepción y aplicación de 3 controles de calidad a formularios del censo escolar 2015.	3.0	.0	1.0	1.0	1	.0	No Programado	1.0	100.00%	.0	0.00%	.0	000%	1	33.33%
	Procesamiento de información recolectada del censo escolar 2015.	3.0	.0	.0	2.0	1	.0	No Programado	.0	No Programado	.0	0.00%	.0	000%	0	0.00%
	Depuración de base de datos resultantes del censo escolar 2015	3.0	.0	.0	2.0	1	.0	No Programado	.0	No Programado	.0	0.00%	.0	000%	0	0.00%
	Piloto Censo Escolar Inicial 2015 ONLINE	1.0	000	.1000	.70	0	.30	100.00%	.0	0.00%	.0	0.00%	.0	No Programado	0.3	30.00%
	Piloto Censo Escolar Final 2015 ONLINE	1.0	.0	.0	0	1	.0	No Programado	.0	No Programado	.0	No Programado	.0	000%	0	0.00%

MINISTERIO DE EDUCACIÓN
DIRECCIÓN DE PLANIFICACIÓN

GERENCIA DE PLANIFICACIÓN ESTRATÉGICA
DEPARTAMENTO DE PLANIFICACIÓN Y SEGUIMIENTO

NOMBRE DE LA DIRECCIÓN: DIRECCIÓN DE PLANIFICACIÓN



INFORME DE SEGUIMIENTO A METAS PLAN OPERATIVO ANUAL 2015

TRIMESTRE: CUARTO Y ANUAL

Programa	Indicador	Meta Anual Proyectada	Programación de la Meta				Ejecución de la meta								Total Meta Ejecutada	Avance Anual
			Trim. 1	Trim. 2	Trim. 3	Trim. 4	Trim. 1	Avance	Trim. 2	Avance	Trim. 3	Avance	Trim. 4	Avance		
	Elaboración de ejemplar de Estadísticas Nacionales	1.0	.0	1.0	0	0	.0	No Programado	1.0	100.00%	.0	No Programado	.0	No Programado	1	100.00%
	Elaboración de 14 ejemplares para estadísticas Departamentales	14.0	.0	.0	14.0	0	.0	No Programado	.0	No Programado	14	100.00%	0	No Programado	14	100.00%
	Publicación en la web de Estadísticas Departamentales y municipales	2.0	.0	.0	2.0	0	.0	No Programado	2.0	No Programado	.0	0.00%	.0	No Programado	2	100.00%
	Publicación e la web de bases de datos (Regular, Especial, EDUCAME, Mat. Final)	4.0	.0	.0	4.0	0	.0	No Programado	.0	No Programado	4	100.00%	0	No Programado	4	100.00%
	Respuesta a solicitudes internas y externas al MINED	360.0	000	90.0	90.0	90	000	100.00%	160.0	177.78%	105	116.67%	80	089%	345.25	95.90%
	Llenado de formularios de organismos nacionales e internacionales: 46 formularios UNESCO, 46 plantillas ISDEMU, 1 plantilla OIR, 1 plantilla de Banco Mundial y 1 Plantilla ODEM.	1.0	.0	.25000	.750	0	.0	No Programado	.75000	300.00%	.0	0.00%	0.1	No Programado	0.85	85.00%
	Realizar Capacitación (15 Jornadas: 1 por depto. Y 1 a nivel central) para usuarios internos del MINED para el uso de información estadísticas y tablas con datos	1.0	.0	.25000	.750	0	.0	No Programado	.0	0.00%	.0	0.00%	.0	No Programado	0	0.00%
	Artículo para la publicación de la Revista Avance Educativo (a solicitud).	1.0	000	.25000	.250	0.25	000	100.00%	.0	0.00%	.0	0.00%	.0	000%	0.25	25.00%

MINISTERIO DE EDUCACIÓN
DIRECCIÓN DE PLANIFICACIÓN

GERENCIA DE PLANIFICACIÓN ESTRATÉGICA
DEPARTAMENTO DE PLANIFICACIÓN Y SEGUIMIENTO

NOMBRE DE LA DIRECCIÓN: DIRECCIÓN DE PLANIFICACIÓN



INFORME DE SEGUIMIENTO A METAS PLAN OPERATIVO ANUAL 2015

TRIMESTRE: CUARTO Y ANUAL

Programa	Indicador	Meta Anual Proyectada	Programación de la Meta				Ejecución de la meta								Total Meta Ejecutada	Avance Anual
			Trim. 1	Trim. 2	Trim. 3	Trim. 4	Trim. 1	Avance	Trim. 2	Avance	Trim. 3	Avance	Trim. 4	Avance		
	Asistencia Técnica UNESCO	1.0	1.0	.0	0	0	.0	0.00%	.0	No Programado	.0	No Programado	1	No Programado	1	100.00%
	Formulación del estudio "Dinámica de la deserción y repitencia en Educación Básica y Media durante el período 2005-2013"	1.0	001	.25000	0	0	001	100.00%	.25000	100.00%	.0	No Programado	.0	No Programado	1	100.00%
	Formulación del estudio "Cobertura educativa por nivel de educación (Inicial, Parvularia, Básica y Media del sistema educativo regular) durante el período 2005-2013"	1.0	.0	1.0	0	0	.0	No Programado	.25000	25.00%	.0	No Programado	.0	No Programado	0.25	25.00%
	Formulación del estudio "Dinámica de la cobertura matricular del sistema educativo regular (Educación Inicial, Parvularia, Básica, Media y Superior) durante el período 2000-2014"	1.0	.0	1.0	0	0	.0	No Programado	.25000	25.00%	.0	No Programado	.0	No Programado	0.25	25.00%
	Formulación del estudio "El trabajo infanto-juvenil en el sistema educativo, período 2007-2014"	1.0	.0	.0	1.0	0	.0	No Programado	.0	No Programado	.0	0.00%	.0	No Programado	0	0.00%
	Participación en la elaboración del informe anual de las Cuentas Nacionales de Inversión en la Educación"	1.0	.0	.0	0	1	.0	No Programado	.0	No Programado	.0	No Programado	.0	0.00%	0	0.00%

MINISTERIO DE EDUCACIÓN
DIRECCIÓN DE PLANIFICACIÓN

GERENCIA DE PLANIFICACIÓN ESTRATÉGICA
DEPARTAMENTO DE PLANIFICACIÓN Y SEGUIMIENTO
NOMBRE DE LA DIRECCIÓN: DIRECCIÓN DE PLANIFICACIÓN



INFORME DE SEGUIMIENTO A METAS PLAN OPERATIVO ANUAL 2015

TRIMESTRE: CUARTO Y ANUAL

Programa	Indicador	Meta Anual Proyectada	Programación de la Meta				Ejecución de la meta								Total Meta Ejecutada	Avance Anual
			Trim. 1	Trim. 2	Trim. 3	Trim. 4	Trim. 1	Avance	Trim. 2	Avance	Trim. 3	Avance	Trim. 4	Avance		
	Formulación del estudio "Evolución del costo por estudiante según niveles educativos, período 2005-2014" (En base al presupuesto ejecutado del MINED)	1.0	.0	.0	1.0	0	.0	No Programado	.0	No Programado	.0	0.00%	.0	No Programado	0	0.00%
	Formulación del estudio "Determinación y análisis del acceso y egreso de estudiantes por nivel educativo (Educación Básica y Media), período 2005-2014"	1.0	.0	.0	0	1	.0	No Programado	.0	No Programado	.0	No Programado	.0	0.00%	0	0.00%
	Formulación del "Diagnóstico de la formación docente de los centros educativos de la zona costera marina".	1.0	.0	.0	0	1	.0	No Programado	.0	No Programado	.0	No Programado	.0	0.00%	0	0.00%
	Formulación del estudio "Coeficiente de GINI en la educación"	1.0	.0	.0	0	1	.0	No Programado	.0	No Programado	.0	No Programado	.0	0.00%	0	0.00%
	Fortalecimiento y actualización del Sistema Integrado de Información Educativa	1.0	0.00	.25000	0.25	0.25	0.00	100.00%	.25000	100.00%	.0	0.00%	.0	0.00%	0.5	50.00%
	Recolección de información de otras unidades, e integración de datos al Sistema y Generación de Reportes.	1.0	0.00	.25000	0.25	0.25	0.00	100.00%	.25000	100.00%	.0	0.00%	.0	0.00%	0.5	50.00%
	Revisión y validación del módulo automatizado de cálculo de indicadores; para consolidar el Sistema Integrado y Georeferenciado.	1.0	0.00	.25000	0.25	0.25	0.00	100.00%	.25000	100.00%	.0	0.00%	.0	0.00%	0.5	50.00%

MINISTERIO DE EDUCACIÓN
DIRECCIÓN DE PLANIFICACIÓN



GERENCIA DE PLANIFICACIÓN ESTRATÉGICA
DEPARTAMENTO DE PLANIFICACIÓN Y SEGUIMIENTO
NOMBRE DE LA DIRECCIÓN: DIRECCIÓN DE PLANIFICACIÓN





INFORME DE SEGUIMIENTO A METAS PLAN OPERATIVO ANUAL 2015

TRIMESTRE: CUARTO Y ANUAL



Programa	Indicador	Meta Anual Proyectada	Programación de la Meta				Ejecución de la meta								Total Meta Ejecutada	Avance Anual
			Trim. 1	Trim. 2	Trim. 3	Trim. 4	Trim. 1	Avance	Trim. 2	Avance	Trim. 3	Avance	Trim. 4	Avance		
	Gestionar publicación en la Web de productos que genere la Gerencia	1.0	000	.250	0.25	0.25	000	100.00%	.250	100.00%	.0	0.00%	.0	000%	0.5	50.00%
	Implementación de la Herramienta de consulta Kmobile en Tablet y para computadoras	1.0	.0	1.0	0	0	.0	No Programado	.0	0.00%	.0	No Programado	.0	No Programado	0	0.00%
	Recibir Capacitación para generación e implementación de nuevos requerimientos para Herramienta Kmobile.	1.0	.0	1.0	0	0	.0	No Programado	.0	0.00%	.0	No Programado	.0	No Programado	0	0.00%
	Implementar proyecto de Asistencia de Alumnos y Maestros en las Escuelas intervenidas por USAID.- A través de Aplicativo o Sistema a Desarrollar	1.0	.0	.25000	.750	0	.0	No Programado	.0	0.00%	.0	0.00%	.0	No Programado	0	0.00%
	Impartir capacitación del Sistema Kmobile para computadoras y dispositivos móviles	6.0	.0	2.0	4.0	0	.0	No Programado	.0	0.00%	.0	0.00%	.0	No Programado	0	0.00%
	Apoyo en proceso de implementación del Sistema Di'Monitoring. Revisar procesos administrativos y adaptarlos a la aplicación sistematizada	1.0	.0	.0	.50	0	.0	No Programado	.0	No Programado	.0	0.00%	.0	No Programado	0	0.00%
	Apoyo en proceso de capacitaciones del Sistema Di'monitoring.	1	.0	.000	.80	0	.0	No Programado	.0	No Programado	.0	0.00%	.0	No Programado	0	0.00%

	<p>MINISTERIO DE EDUCACIÓN DIRECCIÓN DE PLANIFICACIÓN</p> <p>GERENCIA DE PLANIFICACIÓN ESTRATÉGICA DEPARTAMENTO DE PLANIFICACIÓN Y SEGUIMIENTO</p> <p>NOMBRE DE LA DIRECCIÓN: DIRECCIÓN DE PLANIFICACIÓN</p>	
<p>INFORME DE SEGUIMIENTO A METAS PLAN OPERATIVO ANUAL 2015</p>		
<p>TRIMESTRE: CUARTO Y ANUAL</p>		

Programa	Indicador	Meta Anual Proyectada	Programación de la Meta				Ejecución de la meta								Total Meta Ejecutada	Avance Anual	
			Trim. 1	Trim. 2	Trim. 3	Trim. 4	Trim. 1	Avance	Trim. 2	Avance	Trim. 3	Avance	Trim. 4	Avance			
	Promedio Anual de Ejecución																
	Promedio de Ejecución de IV Trimestre																

	<p>MINISTERIO DE EDUCACIÓN</p> <p>DIRECCIÓN DE PLANIFICACIÓN</p> <p>GERENCIA DE PLANIFICACIÓN ESTRATÉGICA</p> <p>DEPARTAMENTO DE PLANIFICACIÓN Y SEGUIMIENTO</p> <p>NOMBRE DE LA DIRECCIÓN: DIRECCIÓN DE ASESORÍA JURÍDICA</p>	
INFORME DE SEGUIMIENTO A METAS PLAN OPERATIVO ANUAL 2015		
TRIMESTRE: CUARTO Y ANUAL		



Programa	Indicador	Meta Anual Proyectada	Programación de la Meta				Ejecución de la meta						Total Meta Ejecutada	Avance Anual		
			Trim. 1	Trim. 2	Trim. 3	Trim. 4	Trim. 1	Avance	Trim. 2	Avance	Trim. 3	Avance			Trim. 4	Avance
Fortalecimiento de la Gestión Institucional	Procesos ejercidos a través de la representación legal del MINED, ante el Órgano Judicial y en sedes administrativas.	8.0	1.0	2.0	3.0	20.0	11	1100.00%	4	200.00%	17	566.67%	2	010%	8	100.00%
	Proceso para elección de las Medallas al Mérito Magisterial.	1.0	.0	1.0	.0	.0	0	No Programado	1	100%	0	No Programado	0	No Programado	1	100%
	Visitas de Asesorías Jurídicas, a las Juntas de la Carrera Docente, Direcciones Departamentales de Educación	341.0	85.0	85.0	85.0	85.0	87	102.35%	60	071%	86	101.18%	47	55.29%	280	082%
	Requerimientos atendidos y realizados por las instancias administrativas y organismos de administración de la carrera docente.	350.0	87.0	88.0	87.0	88.0	213	244.83%	99	112.50%	303	348.28%	159	180.68%	350	100.00%
	Capacitaciones sobre diferentes leyes y reglamentos a servidores públicos del Ministerio de Educación	30.0	5.0	10.0	10.0	5.0	4	080%	0	000%	3	030%	0	000%	7	023%
	Notas de información de opiniones u información, y/o respuestas requeridas, por diversas instituciones públicas y privadas	200.0	50.0	50.0	50.0	50.0	106	212.00%	90	180.00%	158	316.00%	227	454.00%	200	100.00%
	Participaciones en Comisiones internas o externas en temas de competencia del MINED.	175.0	45.0	45.0	42.0	43.0	59	131.11%	37	082%	60	142.86%	33	077%	175	100.00%
	Asesorías Jurídicas brindadas a las unidades técnica, en la revisión de Convenios, Cartas de Entendimiento, Adendas y otros instrumentos	120.0	35.0	30.0	30.0	25	35	100%	79	263.33%	27	090%	33	132.00%	120	100.00%

	<p>MINISTERIO DE EDUCACIÓN</p> <p>DIRECCIÓN DE PLANIFICACIÓN</p> <p>GERENCIA DE PLANIFICACIÓN ESTRATÉGICA</p> <p>DEPARTAMENTO DE PLANIFICACIÓN Y SEGUIMIENTO</p> <p>NOMBRE DE LA DIRECCIÓN: DIRECCIÓN DE ASESORÍA JURÍDICA</p>	
INFORME DE SEGUIMIENTO A METAS PLAN OPERATIVO ANUAL 2015		
TRIMESTRE: CUARTO Y ANUAL		



Programa	Indicador	Meta Anual Proyectada	Programación de la Meta				Ejecución de la meta						Total Meta Ejecutada	Avance Anual		
			Trim. 1	Trim. 2	Trim. 3	Trim. 4	Trim. 1	Avance	Trim. 2	Avance	Trim. 3	Avance			Trim. 4	Avance
	Asesorías Jurídicas brindadas a las unidades técnica, en la revisión de Acuerdos Ejecutivos, instructivos y otros instrumentos	1000.0	250.0	250.0	250.0	250.0	685	274.00%	335	134.00%	238	095%	123	049%	1000	100.00%
	Gestiones para legalizar y/o inscribir inmuebles	75.0	15.0	20.0	20.0	20.0	16	106.67%	27	135.00%	6	030%	28	140.00%	75	100.00%

Promedio Anual de Ejecución
91%



Promedio de Ejecución del IV trimestre
121.99%

 <p>MINISTERIO DE EDUCACIÓN DIRECCIÓN DE PLANIFICACIÓN GERENCIA DE PLANIFICACIÓN ESTRATÉGICA DEPARTAMENTO DE PLANIFICACIÓN Y SEGUIMIENTO NOMBRE DE LA DIRECCIÓN: DIRECCIÓN DE CONTRATACIONES INSTITUCIONALES INFORME DE SEGUIMIENTO A METAS PLAN OPERATIVO ANUAL 2015 TRIMESTRE: CUARTO Y ANUAL</p> 

Programa	Indicador	Meta Anual Proyectada	Programación de la Meta				Ejecución de la meta								Total Meta Ejecutada	Avance Anual
			Trim. 1	Trim. 2	Trim. 3	Trim. 4	Trim. 1	Avance	Trim. 2	Avance	Trim. 3	Avance	Trim. 4	Avance		
Fortalecimiento de la Gestión Institucional	Cantidad de documentos (Modificativas de contratos u Orden de compra legalizados en el año 2015)	210.0	75.0	30.0	30.0	75.0	78	104.00%	28.0	093%	28.0	093%	72	096%	206	098%
	Cantidad de contratos suscritos en el año 2015	200.0	25.0	50.0	75.0	50.0	25	100%	50	100%	75	100%	50	100%	200	100%
	Cantidad de Planes Anuales de Compras aprobados por cada fuente de financiamiento e implementados durante el 2015.	1.0	1.0	1.0	1.0	1.0	1	100%	1	100%	1	100%	1	100%	1	100%
	Cantidad de Procesos de adquisiciones y/o contrataciones bajo la modalidad de Libre Gestión realizados	190	60	40	60	30	60	100%	40	100%	60	100%	30	100%	190	100%
	Cantidad de procesos de adquisiciones y/o contrataciones realizados bajo la modalidad de licitación, contratación Directa, concursos y Mercado Bursátil, de Obras, bienes, servicios y consultorías con fondos provenientes de las diferentes fuentes de financiamiento.	60	15	15	15	15	15	100%	15	100%	15	100%	15	100%	60	100%

	<p>MINISTERIO DE EDUCACIÓN</p> <p>DIRECCIÓN DE PLANIFICACIÓN</p> <p>GERENCIA DE PLANIFICACIÓN ESTRATÉGICA</p> <p>DEPARTAMENTO DE PLANIFICACIÓN Y SEGUIMIENTO</p> <p>NOMBRE DE LA DIRECCIÓN: DIRECCIÓN DE CONTRATACIONES INSTITUCIONALES</p> <p>INFORME DE SEGUIMIENTO A METAS PLAN OPERATIVO ANUAL 2015</p> <p>TRIMESTRE: CUARTO Y ANUAL</p>	
---	---	---



Programa	Indicador	Meta Anual Proyectada	Programación de la Meta				Ejecución de la meta						Total Meta Ejecutada	Avance Anual		
			Trim. 1	Trim. 2	Trim. 3	Trim. 4	Trim. 1	Avance	Trim. 2	Avance	Trim. 3	Avance			Trim. 4	Avance
	Cantidad de procesos de adquisiciones y/o contrataciones realizados bajo las diferentes modalidades de contratación ejecutados con fondos provenientes de Organismos Internacionales	64	19	15	15	15	19	100%	15	100%	15	100%	15	100%	64	100%
	Cantidad de procesos de compra ejecutados en el marco de convenio interinstitucional autorizado	15	3	4	4	4	3	100%	4	100%	4	100%	4	100%	15	100%
	Cantidad de expedientes de procesos de adquisiciones y contrataciones digitalizados y controlados a través de una base.	314	75	85	79	75	75	100%	85	100%	79	100%	75	100%	314	100%
	Cantidad de Garantías resguardadas, controladas y entregadas a proveedores o afianzadoras. de las Garantías de oferta de Fiel Cumplimiento, buena obra, anticipo, buena calidad, buen servicio.	475	150	120	100	105	75	50.00%	85	70.83%	79	79.00%	75	71.43%	314	66.11%

	<p>MINISTERIO DE EDUCACIÓN</p> <p>DIRECCIÓN DE PLANIFICACIÓN</p> <p>GERENCIA DE PLANIFICACIÓN ESTRATÉGICA</p> <p>DEPARTAMENTO DE PLANIFICACIÓN Y SEGUIMIENTO</p> <p>NOMBRE DE LA DIRECCIÓN: DIRECCIÓN DE CONTRATACIONES INSTITUCIONALES</p>	
<p>INFORME DE SEGUIMIENTO A METAS PLAN OPERATIVO ANUAL 2015</p>		
<p>TRIMESTRE: CUARTO Y ANUAL</p>		


Programa	Indicador	Meta Anual Proyectada	Programación de la Meta				Ejecución de la meta						Total Meta Ejecutada	Avance Anual	
			Trim. 1	Trim. 2	Trim. 3	Trim. 4	Trim. 1	Avance	Trim. 2	Avance	Trim. 3	Avance			Trim. 4
	Cantidad de Bancos de información de proveedores, de ofertantes y contratistas actualizado	1	1	1	1	1	100%	1	100%	1	100%	1	100%	1	100%

Promedio Anual de Ejecución
100%

Promedio de Ejecución del IV trimestre
97%

		MINISTERIO DE EDUCACIÓN DIRECCIÓN DE PLANIFICACIÓN GERENCIA DE PLANIFICACIÓN ESTRATÉGICA DEPARTAMENTO DE PLANIFICACIÓN Y SEGUIMIENTO	
NOMBRE DE LA DIRECCIÓN: DIRECCIÓN DE DESARROLLO HUMANO			
INFORME DE SEGUIMIENTO A METAS PLAN OPERATIVO ANUAL 2015			
TRIMESTRE: CUARTO Y ANUAL			

Programa	Indicador	Meta Anual Proyectada	Programación de la Meta				Ejecución de la meta						Total Meta Ejecutada	Avance Anual		
			Trim. 1	Trim. 2	Trim. 3	Trim. 4	Trim. 1	Avance	Trim. 2	Avance	Trim. 3	Avance			Trim. 4	Avance
Programa Integral: Fortalecimiento de la Gestión Institucional	Cantidad de pacientes atendidos en consulta médica de Clínica Empresarial	8900.0	2300.0	2200.0	2300.0	2100	2300.0	100%	2200.0	100%	2300.0	100%	1813	086%	8613	097%
	Cantidad de participaciones en eventos de capacitación (Personal Técnico Administrativo)	2200.0	550.0	750.0	750.0	150	550.0	100%	750.0	100%	750.0	100%	1095	730.00%	2200	100%
	Cantidad de servicios de Guardería otorgados a los hijos e hijas del personal técnico administrativo de oficina central	240.0	45.0	55.0	65.0	75	45.0	100%	55.0	100%	65.0	100%	84	112.00%	240	100%
	Cantidad de empleados técnicos administrativos beneficiarios de dotación de Uniformes (salario hasta \$ 1,500.00)	3103.0	.0	.0	.0	3103	.0	No Programado	.0	No Programado	.0	No Programado	2815	091%	2815	091%
	Cantidad de certificados entregados a empleados técnicos administrativos beneficiarios de Canasta Básica (salario hasta \$ 1,000.00)	9320.0	2330.0	2330.0	2330.0	2330	2330.0	100%	2330.0	100%	2330.0	100%	4258	182.75%	9320	100%
	Cantidad de solicitudes de necesidades de personal docente interinas, asignadas	750.0	225.0	200.0	250.0	75	225.0	100%	200.0	100%	250.0	100%	85	113.33%	750	100%
	Un (1) presupuesto de personal técnico - administrativo y docente del MINED elaborado y presentado	1.0	.0	.0	1.0	0	.0	No Programado	.0	No Programado	1.0	100%	0	No Programado	1	100%
	Una (1) refrenda de personal técnico - administrativo y docente del MINED elaborada y presentada	1.0	.0	.0	.0	1	.0	No Programado	.0	No Programado	.0	No Programado	1	100%	1	100%




MINISTERIO DE EDUCACIÓN
GOBIERNO DE
EL SALVADOR
UNÁMONOS PARA CRECER

MINISTERIO DE EDUCACIÓN
DIRECCIÓN DE PLANIFICACIÓN
GERENCIA DE PLANIFICACIÓN ESTRATÉGICA
DEPARTAMENTO DE PLANIFICACIÓN Y SEGUIMIENTO

NOMBRE DE LA DIRECCIÓN: DIRECCIÓN DE DESARROLLO HUMANO

INFORME DE SEGUIMIENTO A METAS PLAN OPERATIVO ANUAL 2015

TRIMESTRE: CUARTO Y ANUAL



Programa	Indicador	Meta Anual Proyectada	Programación de la Meta				Ejecución de la meta								Total Meta Ejecutada	Avance Anual
			Trim. 1	Trim. 2	Trim. 3	Trim. 4	Trim. 1	Avance	Trim. 2	Avance	Trim. 3	Avance	Trim. 4	Avance		
	Cantidad de propuestas para contratación y nombramiento de personal MINED, presentadas a la DGP	150.0	48.0	31.0	41.0	30	48.0	100%	31.0	100%	41.0	100%	27	090%	147	098%
	Cantidad de procesos documentados y autorizados por el Titular	8.0	3.0	2.0	2.0	1	3.0	100%	2.0	100%	2.0	100%	0	000%	7	088%
	Cantidad de publicaciones de plazas vacantes de docentes, directores y subdirectores	2.0	1.0	.0	1.0	0	1.0	100%	.0	No Programado	1.0	100%	0	No Programado	2	100%
	Cantidad de NIP asignados	3500	800.0	650.0	1100.0	0	800.0	100%	650.0	100%	1100.0	100%	1146	No Programado	3500	100%

Promedio de Ejecución Anual

98%

Promedio de Ejecución IV Trimestre

167.24%

MINISTERIO DE EDUCACIÓN
DIRECCIÓN DE PLANIFICACIÓN

GERENCIA DE PLANIFICACIÓN ESTRATÉGICA
DEPARTAMENTO DE PLANIFICACIÓN Y SEGUIMIENTO


NOMBRE DE LA DIRECCIÓN: DIRECCIÓN DE COMUNICACIONES

INFORME DE SEGUIMIENTO A METAS PLAN OPERATIVO ANUAL 2015

TRIMESTRE: CUARTO Y ANUAL



Programa	Indicador	Meta Anual Proyectada	Programación de la Meta				Ejecución de la meta								Total Meta Ejecutada	Avance Anual
			Trim. 1	Trim. 2	Trim. 3	Trim. 4	Trim. 1	Avance	Trim. 2	Avance	Trim. 3	Avance	Trim. 4	Avance		
FORTALECIMIENTO DE LA GESTIÓN INSTITUCIONAL	50 Comunicados	50.0	10.0	15.0	15.0	10.0	4.0	040%	2.0	013%	1.0	007%	0	000%	7	014%
	200 Boletines	200.0	50.0	50.0	50.0	50.0	35.0	070%	30.0	60.00%	39.0	078%	53	106.00%	157	079%
	200 Notas de prensa	200.0	50.0	50.0	50.0	50.0	95.0	190.00%	90	180.00%	124	248.00%	126	252.00%	200	100.00%
	144 Transmisiones de programas de Noticiero Visión Educativa (4 semanales en diferentes canales).	144.0	36.0	36.0	36.0	36.0	36.0	100%	36.0	100%	36.0	100%	36.0	100%	144	100%
	Un promedio de 10 Estrategias o planes de comunicaciones al año.	10.0		5.0		5.0	.0	No Programado	3	60.00%	2.0	No Programado	2	040%	7	070%
	2,000 Publicaciones en Twitter y Facebook (Un promedio de 166 mensuales), difusión de mensajes actualizados del quehacer educativo.	2000.0	500.0	500.0	500.0	500.0	859.0	171.80%	795	159.00%	1216	243.20%	2500	500.00%	2000	100.00%
	20 Conferencias de Prensa de Eventos Institucionales anuales.	20.0	5.0	5.0	5.0	5.0	.0	000%	5	100%	12	240.00%	1	020%	18	090%
	480 Eventos institucionales (un promedio de 40 actividades mensuales)	480.0	120.0	120.0	120.0	120.0	51.0	043%	100	083%	98	082%	81	67.50%	330	68.75%
	90,000 Promocionales	90000.0		45000.0		45000.0		No Programado		000%	12864.0	No Programado	18950.0	042%	31814	035%




MINISTERIO DE EDUCACIÓN
DIRECCIÓN DE PLANIFICACIÓN

GERENCIA DE PLANIFICACIÓN ESTRATÉGICA
DEPARTAMENTO DE PLANIFICACIÓN Y SEGUIMIENTO

NOMBRE DE LA DIRECCIÓN: DIRECCIÓN DE COMUNICACIONES

INFORME DE SEGUIMIENTO A METAS PLAN OPERATIVO ANUAL 2015



TRIMESTRE: CUARTO Y ANUAL





Programa	Indicador	Meta Anual Proyectada	Programación de la Meta				Ejecución de la meta						Total Meta Ejecutada	Avance Anual		
			Trim. 1	Trim. 2	Trim. 3	Trim. 4	Trim. 1	Avance	Trim. 2	Avance	Trim. 3	Avance			Trim. 4	Avance
	50 Publicaciones en prensa escrita	50.0	10.0	15.0	15.0	16.0	10.0	100%	35	233.33%	35	233.33%	16	100%	50	100.00%
	Una Memoria de labores	1	.0	1.0	.0	.0	.0	No Programado	1	100%	0	No Programado	0	No Programado	1	100%

Promedio Anual de Ejecución
78%



Promedio de Ejecución del IV trimestre
122.76%

	<p>MINISTERIO DE EDUCACIÓN DIRECCIÓN DE PLANIFICACIÓN</p> <p>GERENCIA DE PLANIFICACIÓN ESTRATÉGICA DEPARTAMENTO DE PLANIFICACIÓN Y SEGUIMIENTO</p> <p>NOMBRE DE LA DIRECCIÓN: DIRECCIÓN DE TRANSPARENCIA</p>	
INFORME DE SEGUIMIENTO A METAS PLAN OPERATIVO ANUAL 2015		
TRIMESTRE: CUARTO Y ANUAL		

Programa	Indicador	Meta Anual Proyectada	Programación de la Meta				Ejecución de la meta								Total Meta Ejecutada	Avance Anual
			Trim. 1	Trim. 2	Trim. 3	Trim. 4	Trim. 1	Avance	Trim. 2	Avance	Trim. 3	Avance	Trim. 4	Avance		
Fortalecimiento de la Gestión Institucional	Número de requerimientos recibidos.	600.0	150.0	150.0	150.0	150.0	185	123.33%	151	100.67%	274	182.67%	244	162.67%	600	100%
	Número de solicitudes de información.	300.0	75.0	75.0	75.0	75.0	133	177.33%	114	152.00%	134	178.67%	145	193.33%	300	100%
	Número de quejas y avisos atendidos.	900.0	250.0	200.0	200.0	250.0	325	130.00%	182	091%	165	083%	189	076%	861	096%
	Número de quejas y avisos resueltos	600.0	150.0	150.0	150.0	151.0	151	100.67%	108	072%	75	50.00%	103	68.21%	437	073%
	No. De informe de Rendición de Cuentas institucional	1.0	.0	.0	1.0	.0	0	No Programado	0	No Programado	0	000%	1	No Programado	1	100%
	No. De informes de RC Departamentales	14.0	.0	14.0	.0	.0	0	No Programado	14	100%	0	No Programado	0	No Programado	14	100%
	Evento Público Central de Rendición de Cuentas	1.0	.0	.0	1.0	.0	0	No Programado	0	No Programado	1	100%	0	No Programado	1	100%

	<p>MINISTERIO DE EDUCACIÓN DIRECCIÓN DE PLANIFICACIÓN</p> <p>GERENCIA DE PLANIFICACIÓN ESTRATÉGICA DEPARTAMENTO DE PLANIFICACIÓN Y SEGUIMIENTO</p> <p>NOMBRE DE LA DIRECCIÓN: DIRECCIÓN DE TRANSPARENCIA</p>	
INFORME DE SEGUIMIENTO A METAS PLAN OPERATIVO ANUAL 2015		
TRIMESTRE: CUARTO Y ANUAL		



Programa	Indicador	Meta Anual Proyectada	Programación de la Meta				Ejecución de la meta								Total Meta Ejecutada	Avance Anual
			Trim. 1	Trim. 2	Trim. 3	Trim. 4	Trim. 1	Avance	Trim. 2	Avance	Trim. 3	Avance	Trim. 4	Avance		
	Evento público de lanzamiento de Rendición de Cuentas en CE.	1.0	.0	.0	.0	1.0	0	No Programado	0	No Programado	0	No Programado	1	100%	1	100%
	Número de Centros Educativos que Rinden Cuentas.	4000.0	.0	.0	.0	4363.0	0	No Programado	0	No Programado	0	No Programado	4363	100%	4000	100%
	No. De informes de actualización de información oficiosa en página WEB institucional.	2.0	.0	1.0	.0	1.0	0	No Programado	1	100%	0	No Programado	1	100%	2	100%
	No, Informe de seguimiento de los Comité de Contraloría Social formados para la gestión del PASE	1.0	.0	1.0	.0	.0	0	No Programado	1	100%	0	No Programado	0	No Programado	1	100%
	No de ferias de paquete escolar monitoreadas.	15.0	.0	.0	.0	15.0	0	No Programado	0	No Programado	0	No Programado	15	100%	15	100%
	Cantidad de personas incorporadas a la Dirección de Transparencia.	2.0	1.0	.0	1.0	.0	0	000%	0	No Programado	0	000%	0	No Programado	0	000%

	<p>MINISTERIO DE EDUCACIÓN DIRECCIÓN DE PLANIFICACIÓN</p> <p>GERENCIA DE PLANIFICACIÓN ESTRATÉGICA DEPARTAMENTO DE PLANIFICACIÓN Y SEGUIMIENTO</p>	
<p>NOMBRE DE LA DIRECCIÓN: DIRECCIÓN DE TRANSPARENCIA</p>		
<p>INFORME DE SEGUIMIENTO A METAS PLAN OPERATIVO ANUAL 2015</p>		
<p>TRIMESTRE: CUARTO Y ANUAL</p>		



Programa	Indicador	Meta Anual Proyectada	Programación de la Meta				Ejecución de la meta								Total Meta Ejecutada	Avance Anual
			Trim. 1	Trim. 2	Trim. 3	Trim. 4	Trim. 1	Avance	Trim. 2	Avance	Trim. 3	Avance	Trim. 4	Avance		
	Número de procesos de seguimiento al cumplimiento de las personas que declaran probidad	400.0	100.0	100.0	100.0	100.0	332	332.00%	0	000%	0	000%	0	000%	332	083%
	Número de personas capacitadas en temas de Transparencia, Rendición de cuentas, Participación Ciudadana y Prevención y combate a la corrupción.	800.0	200.0	200.0	200.0	200	0	000%	0	000%	0	000%	0	000%	0	000%
	Índice de Información Reservada actualizada.	2.0	1.0	.0	1.0	.0	1	100%	0	No Programado	0	000%	0	No Programado	1	50.00%

Promedio Anual de Ejecución
81%

Promedio de Ejecución IV Trimestre
90%

	MINISTERIO DE EDUCACIÓN DIRECCIÓN DE PLANIFICACIÓN GERENCIA DE PLANIFICACIÓN ESTRATÉGICA DEPARTAMENTO DE PLANIFICACIÓN Y SEGUIMIENTO	
NOMBRE DE LA DIRECCIÓN: DIRECCIÓN NACIONAL DE FORMACIÓN CONTINUA – ESCUELA SUPERIOR DE MAESTROS (ESMA)		
INFORME DE SEGUIMIENTO A METAS PLAN OPERATIVO ANUAL 2015		
TRIMESTRE: CUARTO Y ANUAL		


Programa	Indicador	Meta Anual Projectada	Programación de la Meta				Ejecución de la meta								Total Meta Ejecutada	Avance Anual
			Trim. 1	Trim. 2	Trim. 3	Trim. 4	Trim. 1	Avance	Trim. 2	Avance	Trim. 3	Avance	Trim. 4	Avance		
1- Desarrollo Profesional Docente: Formación Inicial y Formación Continua	Docentes de III Ciclo de Educación Básica y Media Fortalecidos con procesos de formación continua que contribuyan a la mejora de la calidad educativa propiciando cambios en la práctica del docente en las 4 disciplinas básicas del currículo nacional.	2,031	0	3,641	0	3,641	0	No Programado	2031	55.78%	0	No Programado	3421	094%	2031	100%
	Especialistas de III Ciclo y Media fortalecidos en las 4 disciplinas básicas del currículo nacional.	780	780	0	780	780	827	106.03%	0	No Programado	767	098%	743	095%	780	100%
	Docentes de I y II Ciclo de Educación Básica Fortalecidos con procesos de formación continua que contribuyan a la mejora de la calidad educativa propiciando cambios en la práctica del docente en las 4 disciplinas básicas del currículo nacional.	8,055	0	0	0	8,055	0	No Programado	0	No Programado	0	No Programado	6438	080%	6438	080%
	Especialistas fortalecidos en las 4 disciplinas básicas del currículo nacional.	680	680	680	680	0	739	109%	580	085%	0	000%	481	No Programado	680	100%
2- Fortalecimiento a la gestión de calidad en la educación superior	1,280 ítems de la ECAP diseñados y validados de 13 especialidades	1,280	0	0	0	1,280	0	No Programado	0	No Programado	0	No Programado	1280	100%	1280	100%

	MINISTERIO DE EDUCACIÓN DIRECCIÓN DE PLANIFICACIÓN GERENCIA DE PLANIFICACIÓN ESTRATÉGICA DEPARTAMENTO DE PLANIFICACIÓN Y SEGUIMIENTO	
NOMBRE DE LA DIRECCIÓN: DIRECCIÓN NACIONAL DE FORMACIÓN CONTINUA – ESCUELA SUPERIOR DE MAESTROS (ESMA)		
INFORME DE SEGUIMIENTO A METAS PLAN OPERATIVO ANUAL 2015		
TRIMESTRE: CUARTO Y ANUAL		

Programa	Indicador	Meta Anual Proyectada	Programación de la Meta				Ejecución de la meta								Total Meta Ejecutada	Avance Anual
			Trim. 1	Trim. 2	Trim. 3	Trim. 4	Trim. 1	Avance	Trim. 2	Avance	Trim. 3	Avance	Trim. 4	Avance		
	4,200 evaluados en las pruebas ECAP, ECP y otras.	4,200	1,630	2,370	180	20	1420	087%	2093	088%	0	000%	0	000%	3513	084%

Promedio Anual de Ejecución
94%

Promedio de Ejecución IV trimestre
74%




MINISTERIO DE EDUCACIÓN
DIRECCIÓN DE PLANIFICACIÓN

GERENCIA DE PLANIFICACIÓN ESTRATÉGICA
DEPARTAMENTO DE PLANIFICACIÓN Y SEGUIMIENTO


NOMBRE DE LA DIRECCIÓN: DIRECCIÓN NACIONAL DE EDUCACIÓN

INFORME DE SEGUIMIENTO A METAS PLAN OPERATIVO ANUAL 2015

TRIMESTRE: CUARTO Y ANUAL



Programa	Indicador	Meta Anual Proyectada	Programación de la Meta				Ejecución de la meta								Total Meta Ejecutada	Avance Anual
			Trim. 1	Trim. 2	Trim. 3	Trim. 4	Trim. 1	Avance	Trim. 2	Avance	Trim. 3	Avance	Trim. 4	Avance		
PROGRAMA DE ALIMENTACIÓN Y SALUD ESCOLAR	Cantidad de refrigerios entregados a los estudiantes de educación Parvularia, básica y media beneficiados con el programa de Alimentación y Salud Escolar	140000000	35000000	52500000	52500000	0	35228735	101%	55840630	106%	51511960	98%	0	No Programado	140000000	100%
	Cantidad de almuerzos entregados a estudiantes de EITP	487800	162600	162600	162600	0	0	0%	11340	0%	16174	0%	17869	No Programado	487800	100%
	Cantidad de juegos de utensilios de cocina y vajillas entregados a las instituciones educativas del sector público desde Parvularia hasta bachillerato	402750	0	0	0	402750	0	No Programado	0	No Programado	0	No Programado	402750	100%	402750	100%
	Cantidad de centros escolares implementando proyectos de compras locales y huertos escolares	306	170	136	0	0	160	94%	111	82%	0	No Programado	92	No Programado	306	100%
	Cantidad de documentos impresos sobre Manual PASE, Reglamento de Tiendas Escolares Saludables, afiches y trípticos	40000	0	20000	20000	0	0	No Programado	0	0%	0	0%	0	No Programado	40000	100%




**MINISTERIO DE EDUCACIÓN
DIRECCIÓN DE PLANIFICACIÓN**

**GERENCIA DE PLANIFICACIÓN ESTRATÉGICA
DEPARTAMENTO DE PLANIFICACIÓN Y SEGUIMIENTO**


NOMBRE DE LA DIRECCIÓN: DIRECCIÓN NACIONAL DE EDUCACIÓN

INFORME DE SEGUIMIENTO A METAS PLAN OPERATIVO ANUAL 2015

TRIMESTRE: CUARTO Y ANUAL



Programa	Indicador	Meta Anual Proyectada	Programación de la Meta				Ejecución de la meta								Total Meta Ejecutada	Avance Anual
			Trim. 1	Trim. 2	Trim. 3	Trim. 4	Trim. 1	Avance	Trim. 2	Avance	Trim. 3	Avance	Trim. 4	Avance		
	Cantidad de directores y encargados del PASE en los centros escolares capacitados sobre la nueva normativa de funcionamiento del programa.	1000	0	0	0	1000	0	No Programado	0	No Programado	0	No Programado	1025	103%	1000	100%
PROGRAMA "VASO DE LECHE"	Cantidad de raciones de leche entregados a estudiantes de los 14 departamentos	36400000	10400000	10400000	10400000	52000000	4229652	41%	12065880	116%	15267084	147%	4642764	89%	36205380	099%
PROGRAMA DE ALFABETIZACIÓN Y EDUCACIÓN BÁSICA PARA LA POBLACIÓN JOVEN Y ADULTA	Cantidad de personas jóvenes y adultas alfabetizadas	35881	0	0	0	35881	0	No Programado	0	No Programado	0	No Programado	36067	101%	36067	101%




MINISTERIO DE EDUCACIÓN
DIRECCIÓN DE PLANIFICACIÓN

GERENCIA DE PLANIFICACIÓN ESTRATÉGICA
DEPARTAMENTO DE PLANIFICACIÓN Y SEGUIMIENTO



NOMBRE DE LA DIRECCIÓN: DIRECCIÓN NACIONAL DE EDUCACIÓN

INFORME DE SEGUIMIENTO A METAS PLAN OPERATIVO ANUAL 2015


TRIMESTRE: CUARTO Y ANUAL



Programa	Indicador	Meta Anual Proyectada	Programación de la Meta				Ejecución de la meta								Total Meta Ejecutada	Avance Anual
			Trim. 1	Trim. 2	Trim. 3	Trim. 4	Trim. 1	Avance	Trim. 2	Avance	Trim. 3	Avance	Trim. 4	Avance		
PROGRAMA DE EDUCACIÓN PARA JÓVENES Y ADULTOS	Cantidad de personas jóvenes y adultas de tercer ciclo de educación básica hasta el nivel de educación medio, atendidos con Modalidades Flexibles de Educación.	47000	0	0	0	47000	0	No Programado	0	No Programado	0	No Programado	48091	102%	47000	100%
	Cantidad de centros escolares implementando programas artísticos, culturales, recreativos y deportivos	180	0	40	80	60	0	No Programado	83	208%	50	63%	74	123%	180	100%
	Cantidad de centros escolares implementando programas en educación ambiental, Gestión integral para la reducción de riesgo y cambio climático	94	0	40	40	14	0	No Programado	45	113%	15	38%	0	0%	2	002%
RECREACIÓN Y DEPORTE, ARTE Y CULTURA, DERECHOS HUMANOS, VALORES HUMANOS Y CIUDADANÍA	Cantidad de estudiantes del Sector Público participan del programa de fomento y promoción del arte, cultura, recreación y deporte; derechos humanos valores y ciudadanía	157290	0	78145	53100	26045	0	No Programado	56210	72%	73449	138%	34191	131%	157290	100%

	<p>MINISTERIO DE EDUCACIÓN DIRECCIÓN DE PLANIFICACIÓN</p> <p>GERENCIA DE PLANIFICACIÓN ESTRATÉGICA DEPARTAMENTO DE PLANIFICACIÓN Y SEGUIMIENTO</p>	
<p>NOMBRE DE LA DIRECCIÓN: DIRECCIÓN NACIONAL DE EDUCACIÓN</p>		
<p>INFORME DE SEGUIMIENTO A METAS PLAN OPERATIVO ANUAL 2015</p>		
<p>TRIMESTRE: CUARTO Y ANUAL</p>		

Programa	Indicador	Meta Anual Proyectada	Programación de la Meta				Ejecución de la meta						Total Meta Ejecutada	Avance Anual		
			Trim. 1	Trim. 2	Trim. 3	Trim. 4	Trim. 1	Avance	Trim. 2	Avance	Trim. 3	Avance			Trim. 4	Avance
	Cantidad de estudiantes del Sector Público participan del programa de fomento y promoción de la Educación Cívica	35750	0	12000	12000	11750	0	No Programado	30000	250%	34598	288%	0	0%	34598	097%
RECREACIÓN Y DEPORTE, ARTE Y CULTURA, DERECHOS HUMANOS, VALORES HUMANOS Y CIUDADANIA	Cantidad de docentes que atienden los componentes de arte, cultura, recreación y deporte derechos humanos valores y ciudadanía y desarrollan competencias pedagógicas - didácticas por medio de su participación en el Plan Nacional de Formación	334	0	0	154	180	0	No Programado		No Programado		0%	217	121%	217	65%
	Cantidad de docentes fortalecidos en capacidades técnicas en las áreas de educación integral de la sexualidad con enfoque de género y derechos humanos.	2275	225	805	915	330	826	367%	1735	216%	803	88%	2350	712%	2275	100%
PROGRAMA PARA EL DESARROLLO DE UN CURRÍCULO PERTINENTE Y LA GENERACIÓN DE APRENDIZAJES SIGNIFICATIVOS	Cantidad de docentes especialistas formadores y docentes en servicio iniciando la especialización en las diferentes disciplinas curriculares, según niveles educativos	21645	0	0	0	6720	0	No Programado		No Programado		No Programado	21645	322%	21645	100%




MINISTERIO DE EDUCACIÓN
DIRECCIÓN DE PLANIFICACIÓN

GERENCIA DE PLANIFICACIÓN ESTRATÉGICA
DEPARTAMENTO DE PLANIFICACIÓN Y SEGUIMIENTO

NOMBRE DE LA DIRECCIÓN: DIRECCIÓN NACIONAL DE EDUCACIÓN

INFORME DE SEGUIMIENTO A METAS PLAN OPERATIVO ANUAL 2015

TRIMESTRE: CUARTO Y ANUAL



Programa	Indicador	Meta Anual Proyectada	Programación de la Meta				Ejecución de la meta						Total Meta Ejecutada	Avance Anual		
			Trim. 1	Trim. 2	Trim. 3	Trim. 4	Trim. 1	Avance	Trim. 2	Avance	Trim. 3	Avance			Trim. 4	Avance
	Cantidad de centros educativos organizados en sistemas integrados dotados de materiales educativos.	57	0	0	0	57	0	No Programado		No Programado		No Programado	57	100%	57	100%
	Cantidad de estudiantes de 2° año de bachillerato con prueba PAES ordinaria o extraordinaria realizada	81633	0	0	0	75000	0	No Programado		No Programado		No Programado	81633	109%	81633	100%
PROGRAMA DE EDUCACIÓN INICIAL Y PARVULARIA	Cantidad de centros escolares implementando modelo de educación y desarrollo integral de la primera infancia	230	0	81	149	0	0	No Programado		0%	77	52%	153	No Programado	230	100%
	Cantidad de círculos de familia organizados para la atención de la primera infancia	1631	0	63	22	1546	0	No Programado		0%	426	1936%	1229	79%	1631	100%
PROGRAMA DE EDUCACIÓN INCLUSIVA	Cantidad de centros educativos que reciben apoyo técnico en los procesos de inclusión educativa a nivel de escuela y aula	684	0	435	30	219	253	No Programado	249	57%	195	650%	98	45%	684	100%

MINISTERIO DE EDUCACIÓN
DIRECCIÓN DE PLANIFICACIÓN



GERENCIA DE PLANIFICACIÓN ESTRATÉGICA
DEPARTAMENTO DE PLANIFICACIÓN Y SEGUIMIENTO



NOMBRE DE LA DIRECCIÓN: DIRECCIÓN NACIONAL DE EDUCACIÓN

INFORME DE SEGUIMIENTO A METAS PLAN OPERATIVO ANUAL 2015

TRIMESTRE: CUARTO Y ANUAL



Programa	Indicador	Meta Anual Proyectada	Programación de la Meta				Ejecución de la meta								Total Meta Ejecutada	Avance Anual
			Trim. 1	Trim. 2	Trim. 3	Trim. 4	Trim. 1	Avance	Trim. 2	Avance	Trim. 3	Avance	Trim. 4	Avance		
FORTALECIMIENTO DE LA GESTIÓN INSTITUCIONAL	Cantidad de estudiantes registrados	245000	210000	30000	4000	1000	192042	91%	5768	19%	44333	1108%	3000	300%	245000	100%
	Cantidad de títulos impresos y autorizados	85000	0	0	0	85000	0	No Programado	0	No Programado	0	No Programado	35334	42%	35334	042%
	Cantidad de centros educativos privados acreditados	34	0	0	20	14	0	No Programado	0	No Programado	0	0%	0	0%	0	000%

**Promedio de Ejecución de la
Dirección**



88%

**Promedio de Ejecución IV
trimestre**



143%

	<p>MINISTERIO DE EDUCACIÓN DIRECCIÓN DE PLANIFICACIÓN</p> <p>GERENCIA DE PLANIFICACIÓN ESTRATÉGICA DEPARTAMENTO DE PLANIFICACIÓN Y SEGUIMIENTO</p>	
<p>NOMBRE DE LA DIRECCIÓN: DIRECCIÓN NACIONAL DE EDUCACIÓN SUPERIOR</p>		
<p>INFORME DE SEGUIMIENTO A METAS PLAN OPERATIVO ANUAL 2015</p>		
<p>TRIMESTRE: CUARTO Y ANUAL</p>		



Programa	Indicador	Meta Anual Proyectada	Programación de la Meta				Ejecución de la meta								Total Meta Ejecutada	Avance Anual
			Trim. 1	Trim. 2	Trim. 3	Trim. 4	Trim. 1	Avance	Trim. 2	Avance	Trim. 3	Avance	Trim. 4	Avance		
Fortalecimiento de la Gestión Institucional	Universidad de El Salvador evaluada en sus cuatro sedes	4.	0	4.	0	.0	0.4	No Programado	3.6	090%	0.15	No Programado	0	No Programado	4	100.00%
	Libro con Resultados Estadísticos de las 40 Instituciones de Educación Superior, impreso	1.	0	0	0	1.0	0	No Programado	0	No Programado	0.3	No Programado	0.7	070%	1	100%
	Documento de las Dimensiones de Evaluación revisado y actualizado.	1.	0	0	1.	.0	0	No Programado	0	No Programado	1	100%	0	No Programado	1	100%
	Estudiantes atendidos con denuncias del Nivel Superior recibidas.	66.	17.	16.	17.	16.0	20	117.65%	12.	075%	24	141.18%	16	100%	66	100%
	Seguimiento realizado a Instituciones Evaluadas durante el año 2013, para conocer el grado de cumplimiento de Resoluciones.	12.	3.	3.	3.	3.0	4.	133.33%	2	66.67%	5	166.67%	6	200.00%	12	100%
	Jornada de capacitación a Pares Evaluadores, realizada.	1.	.0	.0	1.	.0	.0	No Programado	0	No Programado	0	0.00%	0	No Programado	0	000%
	Sistema Nacional de Información Estadística de Educación Superior (SNIEES) actualizado	1.	.0	.0	.0	1.0	.0	No Programado	0.1	No Programado	0.4	No Programado	0.5	50.00%	1	100%
	Estudio diagnóstico sistemas de gestión de la calidad publicado	1.	1.	.0	.0	.0	.0	000%	0	No Programado	0	No Programado	0	No Programado	0	000%
	Cantidad de participantes en los talleres de consulta a stakeholder externos	80.	.0	40.	40.	.0	.0	No Programado	0	0.00%	0	0.00%	0	No Programado	0	000%

	<p>MINISTERIO DE EDUCACIÓN DIRECCIÓN DE PLANIFICACIÓN</p> <p>GERENCIA DE PLANIFICACIÓN ESTRATÉGICA DEPARTAMENTO DE PLANIFICACIÓN Y SEGUIMIENTO</p>	
<p>NOMBRE DE LA DIRECCIÓN: DIRECCIÓN NACIONAL DE EDUCACIÓN SUPERIOR</p>		
<p>INFORME DE SEGUIMIENTO A METAS PLAN OPERATIVO ANUAL 2015</p>		
<p>TRIMESTRE: CUARTO Y ANUAL</p>		



Programa	Indicador	Meta Anual Proyectada	Programación de la Meta				Ejecución de la meta								Total Meta Ejecutada	Avance Anual
			Trim. 1	Trim. 2	Trim. 3	Trim. 4	Trim. 1	Avance	Trim. 2	Avance	Trim. 3	Avance	Trim. 4	Avance		
	Documento de Política integral de la calidad de la educación superior aprobado	1.	.0	.0	.0	1.0	.0	No Programado	0	No Programado	0	No Programado	0	0.00%	0	000%
	Cantidad de talleres ejecutados dirigidos a equipos de gestión departamental	14	14	0	0	0	.0	000%	0	No Programado	1	No Programado	0	No Programado	1	007%
	Cantidad de estudiantes de Educación Media beneficiados con los talleres de socialización y entrega de información de educación superior	216025.	.0	108012.	108013.	.0	101998.	No Programado	43149	39.95%	74824	69.27%	0	No Programado	216025	100%
	Cantidad de Centros Escolares que imparten educación media beneficiados con los talleres de socialización y entrega de información de educación superior	890.	890.	.0	.0	.0	.0	000%	606	No Programado	248	No Programado	0	No Programado	854	096%
	Cantidad de Docentes de educación media que recibieron taller de información	10954.	.0	5477.	5477.	.0	.0	No Programado	0	0.00%	0	0.00%	0	No Programado	0	000%
	Universidad en Línea con procesos de creación iniciados	1.	.0	.0	.0	1.0	.0	No Programado	0.25	No Programado	0.25	No Programado	0	0.00%	0.5	050%
	Estudiantes solicitantes de beca para estudios de Educación Superior atendidos en el año	100	20	20	40	20	21	105.00%	25	125.00%	63	157.50%	23	115.00%	100	100%
	Programas de becas ofrecidas por países amigos y organismos internacionales, divulgados en el año	8	3	3	2	0	1	033%	0	0.00%	0	0.00%	0	No Programado	1	013%
	Reuniones del Comité Consultivo de Becas FANTEL, apoyadas durante el año	10	2	3	3	2	2	100%	2	66.67%	4	133.33%	2	100.00%	10	100%

	<p>MINISTERIO DE EDUCACIÓN DIRECCIÓN DE PLANIFICACIÓN</p> <p>GERENCIA DE PLANIFICACIÓN ESTRATÉGICA DEPARTAMENTO DE PLANIFICACIÓN Y SEGUIMIENTO</p>	
<p>NOMBRE DE LA DIRECCIÓN: DIRECCIÓN NACIONAL DE EDUCACIÓN SUPERIOR</p>		
<p>INFORME DE SEGUIMIENTO A METAS PLAN OPERATIVO ANUAL 2015</p>		
<p>TRIMESTRE: CUARTO Y ANUAL</p>		


Programa	Indicador	Meta Anual Proyectada	Programación de la Meta				Ejecución de la meta								Total Meta Ejecutada	Avance Anual
			Trim. 1	Trim. 2	Trim. 3	Trim. 4	Trim. 1	Avance	Trim. 2	Avance	Trim. 3	Avance	Trim. 4	Avance		
	Títulos de Educación Superior Registrados	20000	5000	5000	5000	5000	6218.	124.36%	5605.	112.10%	4400	88.00%	7156	143.12%	20000	100%
	Autentica y registros de diferentes documentos emanados de las instituciones de educación superior, realizadas	4000	1000	1000	1000	1000	1899.	189.90%	1348	134.80%	1629	162.90%	1099	109.90%	4000	100%
	Títulos de Educación Superior Extranjeros incorporados	300	75	75	75	75	59.	079%	51	68.00%	100	133.33%	96	128.00%	300	100%
	Propuesta de reformas puntuales a la LES y su reglamento, aprobadas por el Despacho	1	.0	.0	1	.0	.75	No Programado	0.15	No Programado	000	10.00%	.0	No Programado	1	100%
	Casos de Asistencia Legal en Educación Superior Resueltos	300	75	75	75	75	74.	099%	74	98.67%	73	97.33%	79	105.33%	300	100%
	Desembolso mensual por subsidios a institutos tecnológicos y especializados revisados tramitados y liquidados	50	10	20	20	0	8.	080%	18	90.00%	11	55.00%	10	No Programado	47	094%
	Desembolsos y seguimiento in situ a nuevos convenios de proyectos FIES 2013 en Ejecución, tramitados	12	6	6	0	0	12.	200.00%	0	0.00%	0	No Programado	0	No Programado	12	100%
	Cantidad de solicitudes presentadas por IES sobre: Creación o transformación de IES, unidades organizativas nuevas, carreras nuevas y carreras actualizadas, resueltas en tiempo de ley.	140	35	35	35	35	81.	231.43%	42	120.00%	91	260.00%	70	200.00%	140	100%

	<p>MINISTERIO DE EDUCACIÓN DIRECCIÓN DE PLANIFICACIÓN</p> <p>GERENCIA DE PLANIFICACIÓN ESTRATÉGICA DEPARTAMENTO DE PLANIFICACIÓN Y SEGUIMIENTO</p>	
<p>NOMBRE DE LA DIRECCIÓN: DIRECCIÓN NACIONAL DE EDUCACIÓN SUPERIOR</p>		
<p>INFORME DE SEGUIMIENTO A METAS PLAN OPERATIVO ANUAL 2015</p>		
<p>TRIMESTRE: CUARTO Y ANUAL</p>		

Programa	Indicador	Meta Anual Proyectada	Programación de la Meta				Ejecución de la meta								Total Meta Ejecutada	Avance Anual
			Trim. 1	Trim. 2	Trim. 3	Trim. 4	Trim. 1	Avance	Trim. 2	Avance	Trim. 3	Avance	Trim. 4	Avance		
	Proyecto de Suscripciones electrónicas para Bibliotecas Universitarias de El Salvador	1	0	0	0	1	.25	No Programado	0.25	No Programado	000	No Programado	000	20.00%	1	100%
	Acuerdos que respalden la mejora de la educación superior al interior del Consejo de Educación Superior definidos	12.	3.	3.	3	3	5.	166.67%	3	100.00%	6	200.00%	4	133.33%	12	100%
	III Congreso Nacional de Educación Superior realizado	1.	1.	0	0	0	0.50	50.00%	001	No Programado	0	No Programado	0	No Programado	1	100%
	Participación sostenida y propositiva por parte de la DNES (FANTEL, CES, FONEDUCA, TUNNING-AL, CONACYT, ITCA-FEPADE, MEGATEC, UNESCO, CCA)	72.	18	18	18	18	18.	100.00%	18	100.00%	18	100.00%	18	100.00%	72	100%
	Plan de acción por la mejora continua de la educación superior promovido por el CES-DNES cumplido	1.	0.25	0.25	0.25	0.25	0.25	100.00%	0.25	100.00%	0.15	60.00%	000.2	80.00%	0.85	085%
	Cantidad de estudiantes de profesorados formados en las distintas especialidades del currículo en las IES formadoras de docentes.	3400	0	3400	0	0	0	No Programado	2883	84.79%	0	No Programado	0	No Programado	2883	085%
	Cantidad de estudiantes de profesorados graduados en las distintas especialidades del currículo nacional.	1400	0	1400	0	0	0	No Programado	0	0.00%	1293	No Programado	0	No Programado	1293	092%
	Cantidad de estudiantes de profesorados que se someten a las pruebas ECAP, ECP y TOEFL ITP.	1500	1220	0	280	0	1473	120.74%	0	No Programado	182	65.00%	0	No Programado	1500	100%

	<p>MINISTERIO DE EDUCACIÓN DIRECCIÓN DE PLANIFICACIÓN</p> <p>GERENCIA DE PLANIFICACIÓN ESTRATÉGICA DEPARTAMENTO DE PLANIFICACIÓN Y SEGUIMIENTO</p>	
<p>NOMBRE DE LA DIRECCIÓN: DIRECCIÓN NACIONAL DE EDUCACIÓN SUPERIOR</p>		
<p>INFORME DE SEGUIMIENTO A METAS PLAN OPERATIVO ANUAL 2015</p>		
<p>TRIMESTRE: CUARTO Y ANUAL</p>		

Programa	Indicador	Meta Anual Proyectada	Programación de la Meta				Ejecución de la meta								Total Meta Ejecutada	Avance Anual
			Trim. 1	Trim. 2	Trim. 3	Trim. 4	Trim. 1	Avance	Trim. 2	Avance	Trim. 3	Avance	Trim. 4	Avance		
	Cantidad de personas graduadas en el extranjero que reciben dictamen técnico de incorporación de títulos.	24	6	6	6	6	12	200.00%	3	50.00%	13	216.67%	0	0.00%	24	100%
	Cantidad de planes de estudio y de implementación que las IES presentan para la autorización de carreras nuevas y/o actualizadas del área de Educación, revisados y analizados.	14	3	4	3	4	6	200.00%	1	25.00%	4	133.33%	13	325.00%	14	100%
	Un estudio para caracterizar la práctica pedagógica en la escuela salvadoreña, diseñado y ejecutado.	1.	0	0	0	1	0	No Programado	0	No Programado	0	No Programado	0	0.00%	0	000%
	Diagnóstico de necesidades y problemas que deben superar los docentes del sector público, para mejorar su motivación y actitud hacia la enseñanza, realizado.	1	0	0	0	1	0	No Programado	0	No Programado	0	No Programado	0	0.00%	0	000%
	Cantidad de profesores que realizan la prueba para la asignación de una segunda especialidad curricular.	180	0	0	115	65	0	No Programado	38	No Programado	0	0.00%	0	0.00%	38	021%




MINISTERIO DE EDUCACIÓN
DIRECCIÓN DE PLANIFICACIÓN

GERENCIA DE PLANIFICACIÓN ESTRATÉGICA
DEPARTAMENTO DE PLANIFICACIÓN Y SEGUIMIENTO

NOMBRE DE LA DIRECCIÓN: DIRECCIÓN NACIONAL DE EDUCACIÓN SUPERIOR

INFORME DE SEGUIMIENTO A METAS PLAN OPERATIVO ANUAL 2015

TRIMESTRE: CUARTO Y ANUAL



Programa	Indicador	Meta Anual Proyectada	Programación de la Meta				Ejecución de la meta								Total Meta Ejecutada	Avance Anual
			Trim. 1	Trim. 2	Trim. 3	Trim. 4	Trim. 1	Avance	Trim. 2	Avance	Trim. 3	Avance	Trim. 4	Avance		
	Cantidad de graduados amparados al Decreto Legislativo 546 atendidos mediante el análisis técnico para la asignación de la especialidad en el trámite del escalafón docente.	1380	350	440	290	300	192	54.86%	445	101.14%	211	72.76%	416	138.67%	1264	092%

Promedio de Ejecución de la Dirección
73%

Promedio de Ejecución IV trimestre
101%

MINISTERIO DE EDUCACIÓN



DIRECCIÓN DE PLANIFICACIÓN
GERENCIA DE PLANIFICACIÓN ESTRATÉGICA
DEPARTAMENTO DE PLANIFICACIÓN Y SEGUIMIENTO



NOMBRE DE LA DIRECCIÓN: DIRECCIÓN NACIONAL DE GESTIÓN DEPARTAMENTAL

INFORME DE SEGUIMIENTO A METAS PLAN OPERATIVO ANUAL 2015

TRIMESTRE: CUARTO Y ANUAL

Programa	Indicador	Meta Anual Proyectada	Programación de la Meta				Ejecución de la meta						Total Meta Ejecutada	Avance Anual		
			Trim. 1	Trim. 2	Trim. 3	Trim. 4	Trim. 1	Avance	Trim. 2	Avance	Trim. 3	Avance			Trim. 4	Avance
Programa Integral: Fortalecimiento a la Gestión Institucional	1.DDE cuentan con propuestas de organización territorial de la asistencia técnica contextualizada por nivel, especialidad en cada municipio y departamento.	14.0	4.0	4.0	4.0	.0	6	150.00%	6.0	150.00%	2.0	50.00%	0	No Programado	14	100%
	2. Equipos técnicos departamentales asistidos en la construcción y/o actualización del Plan de Asistencia Técnica, priorizando los indicadores educativos de rendimiento académico, repitencia, sobriedad y deserción escolar identificados en el mapa de atención preferencial.	14.0	14.0	.0	.0	.0	14	100.00%	.0	No Programado	.0	No Programado	0	No Programado	14	100%

MINISTERIO DE EDUCACIÓN



DIRECCIÓN DE PLANIFICACIÓN
GERENCIA DE PLANIFICACIÓN ESTRATÉGICA
DEPARTAMENTO DE PLANIFICACIÓN Y SEGUIMIENTO



NOMBRE DE LA DIRECCIÓN: DIRECCIÓN NACIONAL DE GESTIÓN DEPARTAMENTAL

INFORME DE SEGUIMIENTO A METAS PLAN OPERATIVO ANUAL 2015

TRIMESTRE: CUARTO Y ANUAL

Programa	Indicador	Meta Anual Proyectada	Programación de la Meta				Ejecución de la meta						Total Meta Ejecutada	Avance Anual		
			Trim. 1	Trim. 2	Trim. 3	Trim. 4	Trim. 1	Avance	Trim. 2	Avance	Trim. 3	Avance			Trim. 4	Avance
Programa Integral: Fortalecimiento a la Gestión Institucional	3. Equipos de AT departamentales asistidos en la implementación y evaluación de su Plan de Asistencia Técnica 2015 en los procesos: pedagógico, administrativo financiero, organizativo y de participación de los diferentes actores de la comunidad.	14.0	4.0	14.0	14.0	.0	14.0	350.00%	14	100.00%	14	100.00%	0	No Programado	14	100%
Programa Integral: Fortalecimiento a la Gestión Institucional	4. Técnicos de la DNGD fortalecidos en sus competencias para un mejor desempeño en sus funciones.	48.0	.0	16.0	16.0	.0	0	No Programado	9.0	56.25%	14	87.50%	0	No Programado	23	048%
	5. Equipos técnicos departamentales asistidos técnicamente en la construcción, actualización e implementación de la propuesta pedagógica en los SI-EITP y centros educativos con bajo rendimiento.	14.0	14.0	14.0	14.0	.0	14	100.00%	14.0	100.00%	14	100.00%	0	No Programado	14	100%

MINISTERIO DE EDUCACIÓN



DIRECCIÓN DE PLANIFICACIÓN
GERENCIA DE PLANIFICACIÓN ESTRATÉGICA
DEPARTAMENTO DE PLANIFICACIÓN Y SEGUIMIENTO



NOMBRE DE LA DIRECCIÓN: DIRECCIÓN NACIONAL DE GESTIÓN DEPARTAMENTAL

INFORME DE SEGUIMIENTO A METAS PLAN OPERATIVO ANUAL 2015

TRIMESTRE: CUARTO Y ANUAL

Programa	Indicador	Meta Anual Proyectada	Programación de la Meta				Ejecución de la meta						Total Meta Ejecutada	Avance Anual		
			Trim. 1	Trim. 2	Trim. 3	Trim. 4	Trim. 1	Avance	Trim. 2	Avance	Trim. 3	Avance			Trim. 4	Avance
	6.Equipos de AT departamentales asistidos para que los SI-EITP (naturales) y los centros educativos con estudiantes de bajo rendimiento cuenten con estrategias para la prevención del fracaso escolar en el primer ciclo.	14.0	14.0	14.0	14.0	.0	14.0	100.00%	14	100.00%	14	100.00%	0	No Programado	14	100%
	7.Presupuesto escolar orientado y operativizado en las DDE, para el funcionamiento de los centros educativos.	45.0	20.0	20.0	5.0	.0	21.08	105.40%	20.9	104.50%	3.9	78.00%	0	No Programado	45	100%
Programa Integral: Fortalecimiento a la Gestión Institucional	8.Instrumentos de gestión escolar elaborados y distribuidos en las DDE para el registro académico y calendarización del año escolar (Libro de registro de matrícula, Asistencia y Evaluación del Rendimiento Escolar de Educación, Certificados de Rendimiento	19.0	.0	.0	.0	19.0	0	No Programado	0	No Programado	0	No Programado	14	074%	14	074%

MINISTERIO DE EDUCACIÓN



DIRECCIÓN DE PLANIFICACIÓN
GERENCIA DE PLANIFICACIÓN ESTRATÉGICA
DEPARTAMENTO DE PLANIFICACIÓN Y SEGUIMIENTO



NOMBRE DE LA DIRECCIÓN: DIRECCIÓN NACIONAL DE GESTIÓN DEPARTAMENTAL

INFORME DE SEGUIMIENTO A METAS PLAN OPERATIVO ANUAL 2015

TRIMESTRE: CUARTO Y ANUAL

Programa	Indicador	Meta Anual Proyectada	Programación de la Meta				Ejecución de la meta						Total Meta Ejecutada	Avance Anual		
			Trim. 1	Trim. 2	Trim. 3	Trim. 4	Trim. 1	Avance	Trim. 2	Avance	Trim. 3	Avance			Trim. 4	Avance
	Escolar, Cuadros Suelos y Calendario Escolar)															
	9.Mecanismos de comunicación y coordinación elaborados e implementados en la DNGD.	4.0	1.0	1.0	1.0	.0	1	100.00%	1	100.00%	1	100.00%	0	No Programado	3	075%
Programa Integral: Fortalecimiento a la Gestión Institucional	10.DDE que han realizado monitoreo y evaluación a la implementación de los programas insignias y de las prioridades establecidas en los centro educativos.	14.0	14.0	14.0	14.0	.0	14	100.00%	14	100.00%	14	100.00%	0	No Programado	14	100%
	11.Equipos técnicos departamentales y de la DNGD asistidos en el proceso de implementación, monitoreo, seguimiento y evaluación de sus planes anuales (POA's).	15.0	14.0	15.0	15.0	.0	14	100.00%	14	93.33%	14	93.33%	0	No Programado	14	093%

MINISTERIO DE EDUCACIÓN



DIRECCIÓN DE PLANIFICACIÓN
GERENCIA DE PLANIFICACIÓN ESTRATÉGICA
DEPARTAMENTO DE PLANIFICACIÓN Y SEGUIMIENTO





NOMBRE DE LA DIRECCIÓN: DIRECCIÓN NACIONAL DE GESTIÓN DEPARTAMENTAL

INFORME DE SEGUIMIENTO A METAS PLAN OPERATIVO ANUAL 2015

TRIMESTRE: CUARTO Y ANUAL

Programa	Indicador	Meta Anual Proyectada	Programación de la Meta				Ejecución de la meta						Total Meta Ejecutada	Avance Anual		
			Trim. 1	Trim. 2	Trim. 3	Trim. 4	Trim. 1	Avance	Trim. 2	Avance	Trim. 3	Avance			Trim. 4	Avance
Programa Integral: Fortalecimiento a la Gestión Institucional	12.Gestión y legalización de servicios educativos en los SI EITP y Centros Educativos de las DDE.	120.0	60.0	30.0	20.0	.0	16	26.67%	30	100.00%	35	175.00%	0	No Programado	81	67.50%
	13.Equipos técnicos de las DDE acompañados técnicamente en el proceso de formación de docentes especialistas de los SI-EITP.	14.0	14.0	14.0	14.0	.0	14	100.00%	14	100.00%	14	100.00%	0	No Programado	14	100%
Programa Integral: Fortalecimiento a la Gestión Institucional	14.DDE acompañadas técnicamente en el proceso de fortalecimiento de los CE focalizados con la Estrategia de Mejora Interna	14.0	14.0	14.0	14.0	.0	14	100.00%	14	100.00%	14	100.00%	0	No Programado	14	100%
	15. Reflexión pedagógica y análisis de resultados educativos acompañados técnicamente en las DDE.	42.0	14.0	.0	14.0	.0	14	100.00%	0	No Programado	14	100.00%	0	No Programado	42	100.00%

	<p>MINISTERIO DE EDUCACIÓN</p> <p>DIRECCIÓN DE PLANIFICACIÓN</p> <p>GERENCIA DE PLANIFICACIÓN ESTRATÉGICA</p> <p>DEPARTAMENTO DE PLANIFICACIÓN Y SEGUIMIENTO</p>	
<p>NOMBRE DE LA DIRECCIÓN: DIRECCIÓN NACIONAL DE GESTIÓN DEPARTAMENTAL</p>		
<p>INFORME DE SEGUIMIENTO A METAS PLAN OPERATIVO ANUAL 2015</p>		
<p>TRIMESTRE: CUARTO Y ANUAL</p>		

Programa	Indicador	Meta Anual Proyectada	Programación de la Meta				Ejecución de la meta						Total Meta Ejecutada	Avance Anual
			Trim. 1	Trim. 2	Trim. 3	Trim. 4	Trim. 1	Avance	Trim. 2	Avance	Trim. 3	Avance		

Promedio de Ejecución de la Dirección
90%

Promedio de Ejecución IV trimestre
74%



MINISTERIO DE EDUCACIÓN
DIRECCIÓN DE PLANIFICACIÓN
GERENCIA DE PLANIFICACIÓN ESTRATÉGICA
DEPARTAMENTO DE PLANIFICACIÓN Y SEGUIMIENTO

NOMBRE DE LA DIRECCIÓN: DIRECCIÓN NACIONAL DE ADMINISTRACIÓN

INFORME DE SEGUIMIENTO A METAS PLAN OPERATIVO ANUAL 2015

TRIMESTRE: CUARTO Y ANUAL

PROGRAMA	INDICADOR	META ANUAL	Programación de la Meta				Ejecución de la meta								Total Meta Ejecutada	Avance Anual
			Trim. 1	Trim. 2	Trim. 3	Trim. 4	Trim. 1	Avance	Trim. 2	Avance	Trim. 3	Avance	Trim. 4	Avance		
Programa Presidencial: DOTACIÓN DE PAQUETES ESCOLARES	Cantidad de estudiantes de Educación Parvularia, Educación Básica y Bachillerato beneficiados con el Programa Paquete Escolar	1350230.0	1350230.	1350230.	0	0	1350230	100%	1080184	080%	0	No Programado	0	No Programado	1350230	100%
	Cantidad de Centros Escolares beneficiados	5154.0	5154.	5154.	0	0	5154	100%	0	000%	0	No Programado	0	No Programado	5154	100%
	Cantidad de estudiantes con el primer uniforme entregado	1350230.0	1350230.	0	0	0	1350230	100%	0	No Programado	0	No Programado	0	No Programado	1350230	100%
	Cantidad de estudiantes con el segundo uniforme entregado	1350230.0		1350230.	0	0	0	No Programado	1350230	100%	0	No Programado	0	No Programado	1350230	100%
	Cantidad de paquetes de útiles escolares entregados	1350230.0	1350230.	0	0	0	1350230	100%	0	No Programado	0	No Programado	0	No Programado	1350230	100%
	Cantidad de pares de zapatos entregados	1350230.0	1350230.	0	0	0	0	000%	0	No Programado	1350230	No Programado	0	No Programado	1350230	100%
Programa: MEJORAMIENTO DE LOS AMBIENTES ESCOLARES Y RECURSOS EDUCATIVOS	Cantidad de proyectos de rehabilitación y/o construcción	32.0	.0	.0	16.0	16.0	3.0	No Programado	22.0	No Programado	5.0	031%	10.0	62.50%	32	100%
	Cantidad de proyectos de reparación	360.0	.0	40.0	47.0	.0	111.0	No Programado	197.0	492.50%	81.0	172.34%	89.0	No Programado	360	100%
	Cantidad de CE dotados con mobiliario	240.0	.0	150.0	77.0	.0	87.0	No Programado	148.0	98.67%	20.0	25.97%	18.0	No Programado	240	100%




MINISTERIO DE EDUCACIÓN
DIRECCIÓN DE PLANIFICACIÓN
GERENCIA DE PLANIFICACIÓN ESTRATÉGICA
DEPARTAMENTO DE PLANIFICACIÓN Y SEGUIMIENTO

NOMBRE DE LA DIRECCIÓN: DIRECCIÓN NACIONAL DE ADMINISTRACIÓN

INFORME DE SEGUIMIENTO A METAS PLAN OPERATIVO ANUAL 2015

TRIMESTRE: CUARTO Y ANUAL

PROGRAMA	INDICADOR	META ANUAL	Programación de la Meta				Ejecución de la meta								Total Meta Ejecutada	Avance Anual
			Trim. 1	Trim. 2	Trim. 3	Trim. 4	Trim. 1	Avance	Trim. 2	Avance	Trim. 3	Avance	Trim. 4	Avance		
Programa Integral: FORTALECIMIENTO DE LA GESTIÓN INSTITUCIONAL	Número de peticiones de servicio e incidentes atendidos	4800.0	1200.	1200.	1200.	1200.	1616.	134.67%	1616.	134.67%	882.	73.50%	1200.	100.00%	4800	100%
	Cantidad de personal de enlace responsable de organización de archivos con material audiovisual	187.0	47.	47.	47.	46.	52.	110.64%	52.	110.64%	47.	100.00%	47.	102.17%	187	100%
	Cantidad de mecanismos de gestión de proyectos y atención de sistemas implementado	2.0	0	0	2.	0	0	No Programado	0	No Programado	2.	100.00%	0	No Programado	2	100%
	Cantidad de proyectos de infraestructura aceptados en UACI sin observaciones	119.0	0	40.	63.	16.	0	No Programado	0	0.00%	0	0.00%	0	0.00%	0	000%
Programa Integral: FORTALECIMIENTO DE LA GESTIÓN INSTITUCIONAL	Cantidad de jefaturas a las que se entregó y explicó normativa de activo fijo	45.0	15.	15.	15.	0	19.	126.67%	15.	100.00%	15.	100.00%	0	No Programado	45	100%
	Número de divulgaciones de servicios, procesos, normativas y/o procedimientos realizadas	3.0	1.	1.	1.	0	0	0.00%	1.	100.00%	0	0.00%	1	No Programado	2	66.67%
	Creación de la Gerencia de Paquete Escolar	1	1.	0	0	0	1.	100.00%	0	No Programado	0	No Programado	0	No Programado	1	100%

	<p>MINISTERIO DE EDUCACIÓN</p> <p>DIRECCIÓN DE PLANIFICACIÓN</p> <p>GERENCIA DE PLANIFICACIÓN ESTRATÉGICA</p> <p>DEPARTAMENTO DE PLANIFICACIÓN Y SEGUIMIENTO</p>	
<p>NOMBRE DE LA DIRECCIÓN: DIRECCIÓN NACIONAL DE ADMINISTRACIÓN</p>		
<p>INFORME DE SEGUIMIENTO A METAS PLAN OPERATIVO ANUAL 2015</p>		
<p>TRIMESTRE: CUARTO Y ANUAL</p>		

PROGRAMA	INDICADOR	META ANUAL	Programación de la Meta				Ejecución de la meta								Total Meta Ejecutada	Avance Anual
			Trim. 1	Trim. 2	Trim. 3	Trim. 4	Trim. 1	Avance	Trim. 2	Avance	Trim. 3	Avance	Trim. 4	Avance		

Promedio de Ejecución de la Dirección
92%

Promedio de Ejecución IV trimestre
88%

MINISTERIO DE EDUCACIÓN



DIRECCIÓN DE PLANIFICACIÓN
GERENCIA DE PLANIFICACIÓN ESTRATÉGICA
DEPARTAMENTO DE PLANIFICACIÓN Y SEGUIMIENTO



NOMBRE DE LA DIRECCIÓN: DIRECCIÓN NACIONAL DE EDUCACIÓN EN CIENCIA, TECNOLOGÍA E INNOVACIÓN

INFORME DE SEGUIMIENTO A METAS PLAN OPERATIVO ANUAL 2015

TRIMESTRE: CUARTO Y ANUAL

Programa	Indicador	Meta Anual Proyectada	Programación de la Meta				Ejecución de la meta								Total Meta Ejecutada	Avance Anual
			Trim. 1	Trim. 2	Trim. 3	Trim. 4	Trim. 1	Avance	Trim. 2	Avance	Trim. 3	Avance	Trim. 4	Avance		
1. Educación Técnica Profesional	Cantidad de estudiantes de Educación Técnica Superior con becas durante el año 2015 en las 6 sedes MEGATEC: Cabañas, La Unión, Zacatecoluca, Sonsonate, Santa Ana y Chalatenango.	3046.	3046.	3046.	3046.	3046.	3046	100.00%	3046.	100.00%	3046.	100.00%	3046	100.00%	3046	100%
	Cantidad de estudiantes de Educación Media con becas durante el año 2015 en centros educativos de la zona norte, como contraparte Programa FOMILENIO y Territorios de Progreso.	650.	650.	650.	650.	650.	0	0.00%	429.	66.00%	567.	87.23%	642	98.77%	642	099%
	Cantidad de aula construidas y espacio para biblioteca en la Escuela Superior Franciscana Especializada (ESFE / ÁGAPE), Sede MEGATEC Sonsonate para la atención de estudiantes de Educación Técnica Superior.	4.	0	0	0	4.	0	No Programado	0	No Programado	0	No Programado	0	No Programado	0	000%
	Cantidad de estudiantes de centros educativos de Educación Media Técnica capacitados en el Diplomado de Educación Fiscal durante el año 2015.	100.	100.	100.	100.	100.	0	0.00%	0	0.00%	0	0.00%	83	83.00%	83	083%
	Cantidad de docentes de Educación Media Técnica capacitados en el Diplomado en Educación Fiscal durante el año 2015.	50.	0	0	50.	50.	0	No Programado	0	0.00%	0	0.00%	41	82.00%	41	082%
	Cantidad de estudiantes de Bachilleratos Técnicos articulados con sedes MEGATEC en el año 2015, con prácticas profesionales, visitas de expertos y pasantías a través de alianzas estratégicas con sector productivo, en el marco del programa de seguimiento a la calidad.	680.	680.	1372.	1372.	1372.	0	0.00%	1372.	100.00%	1372.	100.00%	1372.	100.00%	680	100%
	Cantidad de Planes Operativos del año 2015 validados y con seguimiento en su ejecución técnico y administrativo de cada una de las 6 sedes MEGATEC.	6.	6.	6.	6.	6.	3	50.00%	6	100.00%	6	100.00%	6	100.00%	6	100%
	Cantidad de visitas a CE's, en apoyo a oficinas Departamentales de Educación sobre verificación de condiciones institucionales para la ampliación de ofertas educativas realizadas en el año 2015.	24.	6.	6.	6.	6.	1	16.67%	9	150.00%	18	300.00%	1	16.67%	24	100%
	Cantidad de jornadas metodológicas para la implementación de Planes de Estudio de Bachillerato Técnico realizadas en el año 2015.	4.	1.	1.	1.	1.	1	100.00%	0	0.00%	0	0.00%	1	100.00%	2	50.00%
Cantidad de documentos diagnósticos de la demanda del sector productivo e implementación de programas de capacitación y carreras elaborado en el año 2015.	1.	1.	1.	0	0	0	0.00%	0	No Programado	0	No Programado	0	No Programado	0	000%	

SIGAMOS ESTUDIANDO	Cantidad de docentes de Educación Media Técnica y Tercer Ciclo de Educación Básica implementadores de Orientación Vocacional durante el año 2015.	50.	0	50.	50.	50.	0	No Programado	0	0.00%	0	0.00%	34	68.00%	34	68.00%
	Cantidad de estudiantes de Educación Media y Tercer Ciclo de Educación Básica fortalecidos con Orientación Vocacional durante el año 2015.	1900.	0	0	1900.	1900.	0	No Programado	0	0.00%	0	0.00%	0	0.00%	0	0.00%
SEAMOS PRODUCTIVOS	Cantidad de estudiantes de Bachillerato Técnico y Técnicos de Educación Superior formados en Cultura Emprendedora en Cooperativismo y Asociatividad durante el año 2015.	4480.	4480.	4480.	4480.	22548.	0	0.00%	0	0.00%	8147.	181.85%	22548.	100.00%	4480	100.00%
	Cantidad de docentes de Bachillerato Técnico y Técnicos de Educación Superior capacitados en Cultura Emprendedora en Cooperativismo y Asociatividad durante el año 2015.	128.	128.	128.	128.	162.	0	0.00%	0	0.00%	154	120.31%	162	100.00%	128	100%
	Cantidad de planes de negocio con capital semilla entregado en el año 2015.	40.	0	0	0	53.	0	No Programado	0	No Programado	25	No Programado	53	100.00%	40	100%
	Cantidad de empresas beneficiarias con capital semilla, asesoradas en su funcionamiento.	100.	100.	100.	100.	100.	70	70.00%	90	90.00%	100	100.00%	94	94.00%	100	100%
CERRANDO LA BRECHA DE CONOCIMIENTO (CBC)	960 recursos informáticos entregados a 29 centros educativos en 2 departamentos del país.	960.	960.	0	0	0	860	89.58%	218.	No Programado	67.	No Programado	92	No Programado	960	100%
	454 Docentes capacitados en "Alfabetización Digital" de 29 centros educativos.	454.	454.	0	0	0	0	0.00%	43.	No Programado	0	No Programado	0	No Programado	43	009%
ENSANCHE DEL ACCESO DE LAS TECNOLOGÍAS DE LA INFORMACIÓN Y COMUNICACIÓN Y SU USO RESPONSABLE	1,235 centros educativos con enlaces a INTERNET.	1235.	1235.	1235.	1235.	1235.	258	20.89%	258	20.89%	1174.	95.06%	921.	74.57%	1235	100%
	8,000 Equipos informáticos atendidos con soporte técnico (mantenimientos)	8000.	0	1000.	3500.	3500.	1133	No Programado	2260.	64.57%	2439	69.69%	545	15.57%	6377	080%
	50 kits de robótica educativa entregados a 25 centros educativos.	50	0	0	0	0	0	No Programado	0	No Programado	0	No Programado	31	No Programado	31	62.00%
	50 docentes y 15 CAI capacitados en robótica educativa.	65	0	15	50	0	0	No Programado	0	0.00%	0	0.00%	31	No Programado	31	048%
	4 cursos virtuales implementados para fortalecer la oferta educativa en la plataforma de Grado Digital.	4	1	1	1	4	0	0.00%	0	0.00%	1	100.00%	4	100.00%	4	100%
	10,000 ciudadanos certificados en los cursos de Grado Digital.	11581.	200.	200.	4800.	6381.	537.	268.50%	770	16.04%	1784	37.17%	6381.	100.00%	9472	082%
	1 Planta de ensamblaje funcionando en la sede de Zacatecoluca (CREST)	1.	0	0	0	0	0	No Programado	0	No Programado	0	No Programado	1	No Programado	1	100%
	991 computadoras entregadas a centros educativos (reacondicionadas y ensambladas).	991.	0	50.	50.	891.	68	No Programado	165	330.00%	662	1324.00%	31	3.48%	926	093%
PROGRAMA PRESIDENCIAL: NIÑEZ Y JUVENTUD DEL FUTURO: UNA NIÑA, UN NIÑO, UNA COMPUTADORA	610 centros educativos mejorados en las condiciones de seguridad, readecuaciones eléctricas y mobiliario.	610.	0	102.	508.	0	0	No Programado	15	2.95%	47	9.25%	327	No Programado	389	63.77%
	1,000 docentes capacitados en el uso de las tecnologías de información y comunicación (TIC).	1000.	0	0	500.	4735.	11	No Programado	0	0.00%	147	29.40%	4,735	100.00%	1000	100%
	3,000 computadoras entregadas a Centros Educativos a nivel nacional.	3000.	0	0	1500.	4319.	0	No Programado	434	28.93%	2377	158.47%	4,319	100.00%	3000	100%
SUB PROGRAMA: HACIA LA CYMA	3 libros elaborados para Lenguaje en Primer Ciclo con enfoque de Ciencia, Tecnología e Innovación y 1 libro de resolución de problemas de Matemática revisado en estilo y 6 libros rediseñados de Ciencias Naturales y Matemática para primer ciclo de educación básica.	10.	0	0	4.	6.	0	No Programado	1.	25.00%	0	0.00%	3	50.00%	4	040%
	20 microvideos (podcasts) en apoyo a lecciones de autoformación e innovación docente en Matemática y Ciencias Naturales.	20.	0	0	0	20.	0	No Programado	0	No Programado	0	No Programado	20	100.00%	20	100%
	6,000 DVD distribuidos a docentes de los centros escolares del país conteniendo Materiales de Autoformación e Innovación Docente en Matemática y Ciencias Naturales.	6000.	2000.	2000.	0	0	3000.	150.00%	0	No Programado	0	No Programado	0	No Programado	3000	50.00%
	8 Diseño instruccionales (programa de formación) revisado para la formación de especialistas y docentes en las ciencias naturales (Física, química y Biología) y Matemática para Educación Básica y Media.	8	4	4	0	0	4	100.00%	4	No Programado	0	No Programado	0	No Programado	8	100%
	Desarrollo de 5 módulos (asignatura) de Formación con 1800 especialistas en las áreas de Biología, Química, Física y Matemática; lenguaje y estudios sociales para educación básica y media del país.	5	1	2	1	1	1	100.00%	2	200.00%	1	100.00%	1	100.00%	5	100%
	Desarrollo de 4 módulos (asignatura) de Formación para 6000 docentes de las diferentes especialidades de Educación Básica y Educación Media del país.	4	1	1	0	3	0	0.00%	1	No Programado	0	No Programado	3	100.00%	4	100%
	CIAC creado y funcionando, con ajustes al inmueble donde funcionará y la compra de equipo para las salas de exhibición	1	0	0	0	1	0	No Programado	0	No Programado	0	No Programado	1	100.00%	1	100%
ATENCIÓN A ESTUDIANTES CON	Promedio del total de Estudiantes con Desempeño Sobresaliente (EDS), de niveles Básico y Medio, participando cada jornada sabatina en una red de 9 sedes de Academias Sabinas	900	0	900	900	900	0	No Programado	415	46.11%	708	78.67%	628	69.78%	900	100%

DESEMPEÑO SOBRESALIENTE (AEDS) EN COMPETENCIAS PARA LA INVESTIGACIÓN CIENTÍFICA	Departamentales (ASD) para formarse en competencias para la investigación científica.															
	Número acumulado de horas/clase ejecutadas en 9 sedes de Academias Sabatinas Departamentales (ASD)	6096	0	1464	2592	2088	0	No Programado	864	33.33%	1992	76.85%	2088	100.00%	4944	081%
	Promedio del total de municipios representados en cada jornada sabatina en 9 sedes de Academias Sabatinas Departamentales (ASD)	166	0	166	166	166	0	No Programado	65	39.16%	129	77.71%	126	75.90%	166	100%
	Numero acumulado de horas de capacitación impartidas a 90 instructores y mentores de las Academias Sabatinas Departamentales	370	27	235	90	48	5	18.52%	152	168.89%	188	208.89%	48	100.00%	370	100%
	Número de componentes elaborados de un nuevo modelo didáctico para 9 sedes de Academias Sabatinas Departamentales (ASD).	5	0	0	5	0	0	No Programado	0	0.00%	0	0.00%	0	No Programado	0	000%
	Promedio del total de Estudiantes con Desempeño Sobresaliente (EDS), de niveles Básico y Medio, participando cada jornada sabatina en una red de 5 sedes de Academias Sabatinas Experimentales (ASEX) para formarse en competencias para la investigación científica.	700	400	700	700	700	538	134.50%	798	114.00%	728	104.00%	697	99.57%	700	100%
	Número acumulado de horas/clase ejecutadas en 5 sedes de Academias Sabatinas Experimentales (ASEX).	7116	194	2153	2153	2860	194	100.00%	180	8.36%	2225	103.34%	2860	100.00%	5459	077%
	Promedio del total de municipios representados en cada jornada sabatina en 5 sedes de Academias Sabatinas Experimentales (ASEX)	100	75	100	100	108	76	101.33%	108	108.00%	108	108.00%	108	100.00%	100	100%
	Numero acumulado de horas de capacitación impartidas a 155 instructores y mentores de 5 sedes de Academias Sabatinas Experimentales (ASEX)	716	30	300	12	48	20	66.67%	268	2233.33%	294	2450.00%	48	100.00%	630	088%
	Número de Módulos revisados y enriquecidos para las Academias Sabatinas Experimentales (ASEX) de Comunicación y de Gestión Empresarial.	22	22	0	0	0	22	100.00%	0	No Programado	0	No Programado	0	No Programado	22	100%
Número de Estudiantes con Desempeño Sobresaliente (EDS) de Nivel Superior integrados al final del año en equipos bajo "Régimen Especial" de Instituciones de Educación Superior (IES).	36	0	6	12	18	0	No Programado	0	0.00%	0	0.00%	0	0.00%	0	000%	

Promedio Anual de Ejecución de la Dirección
78%

Promedio Ejecución IV Trimestre de la Dirección
84%

MINISTERIO DE EDUCACIÓN
DIRECCIÓN DE PLANIFICACIÓN



GERENCIA DE PLANIFICACIÓN ESTRATÉGICA
DEPARTAMENTO DE PLANIFICACIÓN Y SEGUIMIENTO



NOMBRE DE LA DIRECCIÓN: DIRECCIÓN NACIONAL DE INVESTIGACIÓN EN CIENCIA, TECNOLOGÍA E INNOVACIÓN

INFORME DE SEGUIMIENTO A METAS PLAN OPERATIVO ANUAL 2015

TRIMESTRE: CUARTO Y ANUAL

PROGRAMA	INDICADOR	META ANUAL	Programación de la Meta				Ejecución de la meta								Total Meta Ejecutada	Avance Anual
			Trim. 1	Trim. 2	Trim. 3	Trim. 4	Trim. 1	Avance	Trim. 2	Avance	Trim. 3	Avance	Trim. 4	Avance		
PROGRAMA CREANDO CONOCIMIENTO	Desarrolladas cuatro investigaciones en los campos de la educación e historia: 1. "Cambios y consecuencias del sistema de formación docente en El Salvador" 2. "Avances y desafíos de la educación superior pública en el Siglo XXI" 3. "La evolución política y constitucional en El Salvador de 1841 a 1871" 4. "La inclusión educativa y productiva para jóvenes en conflicto con la ley"	4.0	1.32	1.50	.000	1.18	.66000	50.00%	.53000	35.33%	2.07000	No Programado	0.10	8.47%	3.36	84.00%
	Editadas e impresas dos revistas y un cuaderno	3.0	.000	2.0	.000	1	.000	No Programado	1.25000	62.50%	.75000	No Programado	0	0.00%	2	66.67%
	Elaborado un plan de publicaciones y comunicaciones del CENICSH, para el quinquenio	1.0	1.000	.0	.000	0	0.50	50.00%	.000	No Programado	.000	No Programado	0	No Programado	0.5	50.00%
	Organizados y realizados dos eventos de presentación de publicaciones	2.0	.000	.0	.000	1	.000	No Programado	1.000	No Programado	.000	No Programado	0	0.00%	1	50.00%

MINISTERIO DE EDUCACIÓN
DIRECCIÓN DE PLANIFICACIÓN



GERENCIA DE PLANIFICACIÓN ESTRATÉGICA
DEPARTAMENTO DE PLANIFICACIÓN Y SEGUIMIENTO



NOMBRE DE LA DIRECCIÓN: DIRECCIÓN NACIONAL DE INVESTIGACIÓN EN CIENCIA, TECNOLOGÍA E INNOVACIÓN

INFORME DE SEGUIMIENTO A METAS PLAN OPERATIVO ANUAL 2015

TRIMESTRE: CUARTO Y ANUAL

PROGRAMA	INDICADOR	META ANUAL	Programación de la Meta				Ejecución de la meta						Total Meta Ejecutada	Avance Anual		
			Trim. 1	Trim. 2	Trim. 3	Trim. 4	Trim. 1	Avance	Trim. 2	Avance	Trim. 3	Avance			Trim. 4	Avance
	Realizadas dos Indizaciones de la Revista de Humanidades y Ciencias Sociales en bases de datos o repositorios internacionales (Latin American Journals OnLine y REDICES)	2.0	.000	.0	.000	2	.000	No Programado	.66000	No Programado	.000	No Programado	0.50	25.00%	1.16	58.00%
	Revisados y asesorados 2 planes de trabajo y 4 programas con sus descriptores de modulo y 4 dossier para formación de docentes especialistas y planta docente nacional para el "Plan Nacional de Formación de Docentes en Servicio del Sector Público"	10.0	10.000	.0	.000	0	10.000	100.00%	.000	No Programado	.000	No Programado	0	No Programado	10	100.00%
	Elaboración de la parte conceptual del diagnóstico del sistema actual de evaluación de los aprendizajes en la educación	1.0	1.000	.0	.000	0	1.000	100.00%	.000	No Programado	.000	No Programado	0	No Programado	1	100.00%
	Revisión conceptual , edición y diagramación de la nueva propuesta de Evaluación de los Aprendizajes.	1.0	.000	.5000	.000		1.000	No Programado	.000	0.00%	.000	No Programado	0	No Programado	1	100.00%

MINISTERIO DE EDUCACIÓN
DIRECCIÓN DE PLANIFICACIÓN



GERENCIA DE PLANIFICACIÓN ESTRATÉGICA
DEPARTAMENTO DE PLANIFICACIÓN Y SEGUIMIENTO



NOMBRE DE LA DIRECCIÓN: DIRECCIÓN NACIONAL DE INVESTIGACIÓN EN CIENCIA, TECNOLOGÍA E INNOVACIÓN

INFORME DE SEGUIMIENTO A METAS PLAN OPERATIVO ANUAL 2015

TRIMESTRE: CUARTO Y ANUAL

PROGRAMA	INDICADOR	META ANUAL	Programación de la Meta				Ejecución de la meta								Total Meta Ejecutada	Avance Anual
			Trim. 1	Trim. 2	Trim. 3	Trim. 4	Trim. 1	Avance	Trim. 2	Avance	Trim. 3	Avance	Trim. 4	Avance		
	P01.U1.i10 Apoyando el desarrollo de 9 módulos de ciencias sociales desde el plan de formación docente en los aspectos curriculares, pedagógicos y de enseñanza.	9.0	1.000	2.000	3.000	3	1.000	100.00%	2.000	100.00%	3.000	100.00%	3	100.00%	9	100.00%
PROGRAMA CREANDO CONOCIMIENTO	Desarrolladas cinco (5) investigaciones en su segunda fase: de los siguientes proyectos:1. "Síntesis de moléculas antiparasitarias con actividad frente a T. cruzi. Fase II"2. "Prevalencia de Chagas en Centros Escolares, fase II" en un centro escolar.3. "Respuesta citogenética y molecular para evaluar sobrevivencia en pacientes con tratamiento para la leucemia mieloide crónica del Hospital Nacional Rosales, fase II"4. "Estudio de resistencia de principios activos frente a T. cruzi, fase II"5. "Síntesis de nanopartículas semiconductoras a través de sonoquímica".	5.0	0.65	1.7000	1.4000		0.5	76.92%	1.85000	108.82%	1.2000	85.71%	0	No Programado	3.55	71.00%
	Elaborado un artículo para someterlo a proceso de publicación.	1.0	.25000	.25000	.25000	0.25	.25000	100.00%	.25000	100.00%	.4000	160.00%	0.25	100.00%	1	100.00%

MINISTERIO DE EDUCACIÓN
DIRECCIÓN DE PLANIFICACIÓN



GERENCIA DE PLANIFICACIÓN ESTRATÉGICA
DEPARTAMENTO DE PLANIFICACIÓN Y SEGUIMIENTO



NOMBRE DE LA DIRECCIÓN: DIRECCIÓN NACIONAL DE INVESTIGACIÓN EN CIENCIA, TECNOLOGÍA E INNOVACIÓN

INFORME DE SEGUIMIENTO A METAS PLAN OPERATIVO ANUAL 2015

TRIMESTRE: CUARTO Y ANUAL

PROGRAMA	INDICADOR	META ANUAL	Programación de la Meta				Ejecución de la meta						Total Meta Ejecutada	Avance Anual		
			Trim. 1	Trim. 2	Trim. 3	Trim. 4	Trim. 1	Avance	Trim. 2	Avance	Trim. 3	Avance			Trim. 4	Avance
	Recibidas 3 capacitaciones para los investigadores de CICES en las áreas Citogenética, PCR y caracterización fisico-química de moléculas para contribuir a que los proyectos se realicen con mayor eficacia.	3.0	.000	1.0	1.000	1	1.5000	No Programado	1.000	100.00%	.000	0.00%	1	100.00%	3	100.00%
	Concluidos los registros de 10 marcas comerciales iniciados en el 2013	10.0	.000	.0	.000	0	10.000	No Programado	.000	No Programado	.000	No Programado	0	No Programado	10	100.00%
	Continuado el seguimiento de los procesos de registro de 11 marcas y 1 patente iniciados a finales de 2014.	1.0	0.25	.25000	.25000	0.4	0.25	100.00%	.25000	100.00%	.1000	40.00%	0.40	100.00%	1	100.00%
	Articulado el PTA con al menos 1 empresa para el desarrollo de 1 nuevo producto.)	1.0	.000	.0	1.000	0	0.25	No Programado	.000	No Programado	.5000	50.00%	0	No Programado	0.75	75.00%
	Concluida la etapa de adecuación de infraestructura, adquisición de equipos y contratación del personal para iniciar los trabajos de puesta a punto de la Planta de Producción de la Bebida Biofortificada.	1.0	.000	.25000	.5000	0.25	0.15	No Programado	.25000	100.00%	.25000	50.00%	0.25	100.00%	0.9	90.00%

MINISTERIO DE EDUCACIÓN
DIRECCIÓN DE PLANIFICACIÓN



GERENCIA DE PLANIFICACIÓN ESTRATÉGICA
DEPARTAMENTO DE PLANIFICACIÓN Y SEGUIMIENTO



NOMBRE DE LA DIRECCIÓN: DIRECCIÓN NACIONAL DE INVESTIGACIÓN EN CIENCIA, TECNOLOGÍA E INNOVACIÓN

INFORME DE SEGUIMIENTO A METAS PLAN OPERATIVO ANUAL 2015

TRIMESTRE: CUARTO Y ANUAL

PROGRAMA	INDICADOR	META ANUAL	Programación de la Meta				Ejecución de la meta								Total Meta Ejecutada	Avance Anual
			Trim. 1	Trim. 2	Trim. 3	Trim. 4	Trim. 1	Avance	Trim. 2	Avance	Trim. 3	Avance	Trim. 4	Avance		
	Participación en los procesos de gestión previos a la ratificación del Programa de Préstamo del BID.	1.0	.25000	.25000	.25000	0.25	.25000	100.00%	.25000	100.00%	.000	0.00%	0	0.00%	0.5	50.00%
	Desarrollados procesos de articulación con CENTA-ENA en función del PTA.	1.0	.25000	.25000	.25000	0.25	.15000	60.00%	.25000	100.00%	.35000	140.00%	0	0.00%	0.75	75.00%
	Ingresados proceso de registro de 3 marcas de nuevos productos y una patente.	4.0	.000	2.0	.000	0	.000	No Programado	.000	0.00%	.000	No Programado	0	No Programado	0	0.00%
	Iniciada una consultoría del diseño de plataforma digital del sistema de indicadores del SNICTI, en apoyo a CONACYT con apoyo de FOSEP	1.0	.25000	.25000	.25000	0.25	.000	0.00%	.25000	100.00%	.75000	300%	0	0.00%	1	100.00%
	Realizada la Visita a un Observatorio exitoso de CTI de América latina	1.0	.000	1.0	.000	0	.000	No Programado	.5000	50.00%	.1000	No Programado	0	No Programado	0.6	60.00%
	Realizado primer congreso internacional de historia, filosofía y sociología de la ciencia	1.0	.000	.0	1.000	0.25	.000	No Programado	.000	No Programado	.75000	75.00%	0.25	100.00%	1	100.00%

MINISTERIO DE EDUCACIÓN
DIRECCIÓN DE PLANIFICACIÓN



GERENCIA DE PLANIFICACIÓN ESTRATÉGICA
DEPARTAMENTO DE PLANIFICACIÓN Y SEGUIMIENTO



NOMBRE DE LA DIRECCIÓN: DIRECCIÓN NACIONAL DE INVESTIGACIÓN EN CIENCIA, TECNOLOGÍA E INNOVACIÓN

INFORME DE SEGUIMIENTO A METAS PLAN OPERATIVO ANUAL 2015

TRIMESTRE: CUARTO Y ANUAL

PROGRAMA	INDICADOR	META ANUAL	Programación de la Meta				Ejecución de la meta								Total Meta Ejecutada	Avance Anual
			Trim. 1	Trim. 2	Trim. 3	Trim. 4	Trim. 1	Avance	Trim. 2	Avance	Trim. 3	Avance	Trim. 4	Avance		
	Ejecutado un diagnóstico socio-económico y ambiental de la actividad acuícola en las cooperativas de Sisiguayo y El Torno en Bahía de Jiquilisco	1.0	.25000	.25000	.25000	0.25	.000	0.00%	.25000	100.00%	.25000	100.00%	0	0.00%	0.5	50.00%
PROGRAMA CREANDO CONOCIMIENTO	CICES y CENICSH tienen facilidades de acceso para usar recursos de información digital científica y tecnológica en acceso abierto y de editoras. (INASP y La REFERENCIA)	1.0	.25000	.25000	.25000	0.25	.000	0.00%	.25000	100.00%	.5000	200.00%	0	0.00%	0.75	75.00%
	Certificados 10 profesionales en idioma inglés por la UES para optar a becas de doctorado	10.0	.000	.0	.000	10	.000	No Programado	.000	No Programado	10.000	No Programado	0	0.00%	10	100.00%
	Desarrollado el proceso de selección de propuestas a candidatos a doctor en uno de los doctorados nacionales finalizado	1.0	.25000	.25000	.25000	0.25	.000	0.00%	.25000	100.00%	.25000	100.00%	0.25	100.00%	0.75	75.00%
	Desarrollado el proceso de firma del Convenio de implementación de los Doctorados Nacionales en ciencias exactas e ingenierías en cooperación con la UES.	1.0	.25000	.25000	.25000	0.25	.000	0.00%	.25000	100.00%	.25000	100.00%	0	0.00%	0.5	50.00%

MINISTERIO DE EDUCACIÓN
DIRECCIÓN DE PLANIFICACIÓN



GERENCIA DE PLANIFICACIÓN ESTRATÉGICA
DEPARTAMENTO DE PLANIFICACIÓN Y SEGUIMIENTO



NOMBRE DE LA DIRECCIÓN: DIRECCIÓN NACIONAL DE INVESTIGACIÓN EN CIENCIA, TECNOLOGÍA E INNOVACIÓN

INFORME DE SEGUIMIENTO A METAS PLAN OPERATIVO ANUAL 2015

TRIMESTRE: CUARTO Y ANUAL

PROGRAMA	INDICADOR	META ANUAL	Programación de la Meta				Ejecución de la meta								Total Meta Ejecutada	Avance Anual
			Trim. 1	Trim. 2	Trim. 3	Trim. 4	Trim. 1	Avance	Trim. 2	Avance	Trim. 3	Avance	Trim. 4	Avance		
	Diseñado el proyecto de construcción del CENIAA a ser desarrollado por medio de consultoría a través de FOSEP	1.0	.000	.0	1.000	0.5	.000	No Programado	.000	No Programado	.5000	50.00%	0.5	100.00%	1	100.00%
	Elaborado el proyecto de reglamento de becas de doctorado en el exterior en coordinación con el N-CONACYT.	1.0	.000	.0	1.000	0	.000	No Programado	.000	No Programado	.5000	50.00%	0	No Programado	0.5	50.00%
	Inscritos en métodos de la investigación científica 10 investigadores de la UES interesados en las becas de doctorado, en cooperación MINED-UES	1.0	.25000	.25000	.25000	0.5	.000	0.00%	.25000	100.00%	.25000	100.00%	0.5	100.00%	1	100.00%
	Desarrolladas 4 charlas en las regiones del país sobre la Ley de Desarrollo Científico y Tecnológico y su Reglamento. y una presentación del Reglamento de la Ley de Desarrollo Científico y Tecnológico en cooperación con el N-CONACYT	5.0	.000	2.0	3.000	4	.000	No Programado	.000	0.00%	1.000	33.33%	4	100.00%	5	100.00%
	Obtenidas Resoluciones de 3 patentes en trámite en el CNR, para proteger las invenciones de los productos generados en el marco del convenio MINED-MAG-CENTA-ENA	3.0	.000	.0	3.000	0	.000	No Programado	3.000	No Programado	.000	0.00%	0	No Programado	3	100.00%

MINISTERIO DE EDUCACIÓN
DIRECCIÓN DE PLANIFICACIÓN



GERENCIA DE PLANIFICACIÓN ESTRATÉGICA
DEPARTAMENTO DE PLANIFICACIÓN Y SEGUIMIENTO



NOMBRE DE LA DIRECCIÓN: DIRECCIÓN NACIONAL DE INVESTIGACIÓN EN CIENCIA, TECNOLOGÍA E INNOVACIÓN

INFORME DE SEGUIMIENTO A METAS PLAN OPERATIVO ANUAL 2015

TRIMESTRE: CUARTO Y ANUAL

PROGRAMA	INDICADOR	META ANUAL	Programación de la Meta				Ejecución de la meta						Total Meta Ejecutada	Avance Anual		
			Trim. 1	Trim. 2	Trim. 3	Trim. 4	Trim. 1	Avance	Trim. 2	Avance	Trim. 3	Avance			Trim. 4	Avance
	Concluida la etapa de Diseño Arquitectónico del PTZ, por medio del proceso desarrollado a través del FOSEP.	1	.000	1.0	.000	0	0.5	No Programado	.5000	50.00%	.000	No Programado	0	No Programado	1	100.00%
	1 Proyecto Ciudadela Educativa de la Sierra Tecapa-Chinameca en apoyo a la DNECTI	1.0	.000	.0	.000	0	.000	No Programado	.000	No Programado	.000	No Programado	0	No Programado	0	0.00%
	Desarrollado el proceso de transferencia de fondos a la OEI para la ejecución del proyecto de la Bebida Biofortificada en apoyo al PTA	1.0	.000	.0	.000	0	.000	No Programado	1.000	No Programado	.000	No Programado	0	No Programado	1	100.00%
	Desarrollados convenios con instituciones de cooperación internacional	1	.25000	.25000	.25000	0.25	.25000	100.00%	.25000	100.00%	.25000	100.00%	0.25	100.00%	1	100.00%
	NUEVO INDICADOR: Proyecto elaborado "Desarrollo de compuestos terapéuticos novedosos para la enfermedad de Chagas"	1	.25000	.25000	.25000	0.25	.25000	100.00%	.25000	100.00%	.25000	100.00%	0.25	100.00%	1	100.00%

MINISTERIO DE EDUCACIÓN
DIRECCIÓN DE PLANIFICACIÓN



GERENCIA DE PLANIFICACIÓN ESTRATÉGICA
DEPARTAMENTO DE PLANIFICACIÓN Y SEGUIMIENTO




NOMBRE DE LA DIRECCIÓN: DIRECCIÓN NACIONAL DE INVESTIGACIÓN EN CIENCIA, TECNOLOGÍA E INNOVACIÓN


INFORME DE SEGUIMIENTO A METAS PLAN OPERATIVO ANUAL 2015

TRIMESTRE: CUARTO Y ANUAL



PROGRAMA	INDICADOR	META ANUAL	Programación de la Meta				Ejecución de la meta						Total Meta Ejecutada	Avance Anual		
			Trim. 1	Trim. 2	Trim. 3	Trim. 4	Trim. 1	Avance	Trim. 2	Avance	Trim. 3	Avance			Trim. 4	Avance
	Promedio de Ejecución de la Dirección															
	Promedio de Ejecución IV trimestre															

<p>MINISTERIO DE EDUCACIÓN GOBIERNO DE EL SALVADOR UNÁMONOS PARA CRECER</p>	<p>MINISTERIO DE EDUCACIÓN</p> <p>DIRECCIÓN DE PLANIFICACIÓN</p> <p>GERENCIA DE PLANIFICACIÓN ESTRATÉGICA</p> <p>DEPARTAMENTO DE PLANIFICACIÓN Y SEGUIMIENTO</p> <p>NOMBRE DE LA DIRECCIÓN: DEPARTAMENTAL DE EDUCACIÓN DE AHUACHAPAN</p> <p>INFORME DE SEGUIMIENTO A METAS PLAN OPERATIVO ANUAL 2015</p> <p>TRIMESTRE: CUARTO Y ANUAL</p>	
--	---	---



Programa	Indicador	Meta Anual Proyectada	Programación de la Meta				Ejecución de la meta								Total Meta Ejecutada	Avance Anual
			Trim. 1	Trim. 2	Trim. 3	Trim. 4	Trim. 1	Avance	Trim. 2	Avance	Trim. 3	Avance	Trim. 4	Avance		
Rendimiento Académico de los estudiantes	Cantidad de instituciones que diseñan e implementan acciones de refuerzo académico a estudiantes con base a análisis de resultados académicos	50.	50.	50.	50.	50	44.	88.00%	33.	66.00%	83.	166.00%	15	30.00%	50	100.00%
	Cantidad de instituciones que aumentan la nota PAES en el departamento de Ahuachapán en relación al año 2014	5.	0	0	5.	5	0	No Programado	.	No Programado	.	0.00%	5	100.00%	5	100.00%
	Cantidad de instituciones que han implementado acciones concretas con el propósito de	200.	50.	50.	50.	50	44.	88.00%	50.	100.00%	50.	100.00%	15	30.00%	159	79.50%

<p>MINISTERIO DE EDUCACIÓN GOBIERNO DE EL SALVADOR UNÁMONOS PARA CRECER</p>	<p>MINISTERIO DE EDUCACIÓN</p> <p>DIRECCIÓN DE PLANIFICACIÓN</p> <p>GERENCIA DE PLANIFICACIÓN ESTRATÉGICA DEPARTAMENTO DE PLANIFICACIÓN Y SEGUIMIENTO</p>	
<p>NOMBRE DE LA DIRECCIÓN: DEPARTAMENTAL DE EDUCACIÓN DE AHUACHAPAN</p>		
<p>INFORME DE SEGUIMIENTO A METAS PLAN OPERATIVO ANUAL 2015</p>		
<p>TRIMESTRE: CUARTO Y ANUAL</p>		

Programa	Indicador	Meta Anual Proyectada	Programación de la Meta				Ejecución de la meta								Total Meta Ejecutada	Avance Anual
			Trim. 1	Trim. 2	Trim. 3	Trim. 4	Trim. 1	Avance	Trim. 2	Avance	Trim. 3	Avance	Trim. 4	Avance		
	mejorar el clima institucional y las condiciones de aprendizaje															
	Cantidad de instituciones que han implementado acciones para fortalecer las condiciones de acceso y permanencia a estudiantes en riesgo social (delincuencia, embarazo precoz, trabajo infantil, desintegración familiar, sobreedad, etc.)	200.	50.	50.	50.	50	44.	88.00%	15.	30.00%	15.	30.00%	25	50.00%	99	49.50%

	<p>MINISTERIO DE EDUCACIÓN</p> <p>DIRECCIÓN DE PLANIFICACIÓN</p> <p>GERENCIA DE PLANIFICACIÓN ESTRATÉGICA</p> <p>DEPARTAMENTO DE PLANIFICACIÓN Y SEGUIMIENTO</p>	
<p>NOMBRE DE LA DIRECCIÓN: DEPARTAMENTAL DE EDUCACIÓN DE AHUACHAPAN</p>		
<p>INFORME DE SEGUIMIENTO A METAS PLAN OPERATIVO ANUAL 2015</p>		
<p>TRIMESTRE: CUARTO Y ANUAL</p>		

Programa	Indicador	Meta Anual Proyectada	Programación de la Meta				Ejecución de la meta								Total Meta Ejecutada	Avance Anual
			Trim. 1	Trim. 2	Trim. 3	Trim. 4	Trim. 1	Avance	Trim. 2	Avance	Trim. 3	Avance	Trim. 4	Avance		
Programa Integral: Fortalecimiento de la Gestión Institucional	Cantidad de municipios fortalecidos en relación a mecanismos de participación comunitaria	6.	2.	2.	6.	0	2.	100.00%	1.	50.00%	2.	33.33%	0	No Programado	5	83.33%
	Cantidad de SI-EITP que han retomado la estrategia de mejora interna para enfocarla en el fortalecimiento de los procesos educativos	10.	10.	10.	10.	10	10.	100.00%	.	0.00%	40.	400.00%	10	100.00%	10	100.00%
	Cantidad de centros escolares que presentan informe de donaciones y otras fuentes de financiamiento semestralmente	150.	0	150.	150.	150	0	No Programado	25.	16.67%	.	0.00%	129	86.00%	150	100.00%

	<p>MINISTERIO DE EDUCACIÓN</p> <p>DIRECCIÓN DE PLANIFICACIÓN</p> <p>GERENCIA DE PLANIFICACIÓN ESTRATÉGICA</p> <p>DEPARTAMENTO DE PLANIFICACIÓN Y SEGUIMIENTO</p>	
<p>NOMBRE DE LA DIRECCIÓN: DEPARTAMENTAL DE EDUCACIÓN DE AHUACHAPAN</p>		
<p>INFORME DE SEGUIMIENTO A METAS PLAN OPERATIVO ANUAL 2015</p>		
<p>TRIMESTRE: CUARTO Y ANUAL</p>		

Programa	Indicador	Meta Anual Proyectada	Programación de la Meta				Ejecución de la meta								Total Meta Ejecutada	Avance Anual
			Trim. 1	Trim. 2	Trim. 3	Trim. 4	Trim. 1	Avance	Trim. 2	Avance	Trim. 3	Avance	Trim. 4	Avance		
	Cantidad de acciones realizadas en función de fortalecer las mesas de cooperación y orientar recursos al fortalecimiento de los SI-EITP	6.	2.	2.	6.	0	3.	150.00%	2.	100.00%	2.	33.33%	No Programado	6	100.00%	
	Cantidad de instituciones implementando Asambleas Públicas de rendición de Cuentas como una forma de enrumbarse hacia la transparencia en la gestión.	200.	0	0	200.	200	0	No Programado	0	No Programado	0	0.00%	83	41.50%	83	41.50%
Programa de Dotación de Paquetes Escolares	Cantidad de estudiantes de Educación Parvularia y Educación Básica beneficiados con el Programa Paquete	75000.	0	75000.	75000.	0	0	No Programado	83194.	110.93%	83194.	110.93%	0	No Programado	75000	100.00%

MINISTERIO DE EDUCACIÓN

DIRECCIÓN DE PLANIFICACIÓN

GERENCIA DE PLANIFICACIÓN ESTRATÉGICA
DEPARTAMENTO DE PLANIFICACIÓN Y SEGUIMIENTO



NOMBRE DE LA DIRECCIÓN: DEPARTAMENTAL DE EDUCACIÓN DE AHUACHAPAN

INFORME DE SEGUIMIENTO A METAS PLAN OPERATIVO ANUAL 2015

TRIMESTRE: CUARTO Y ANUAL

Programa	Indicador	Meta Anual Proyectada	Programación de la Meta				Ejecución de la meta								Total Meta Ejecutada	Avance Anual
			Trim. 1	Trim. 2	Trim. 3	Trim. 4	Trim. 1	Avance	Trim. 2	Avance	Trim. 3	Avance	Trim. 4	Avance		
	Escolar															
	Cantidad de Centros Escolares beneficiados con el programa de paquete escolar	282.	0	282.	282.	0	0	No Programado	281.	99.65%	281.	99.65%	281	No Programado	281	99.65%
	Cantidad de Primer uniforme entregado	75000.	0	75000.	75000.	0	0	No Programado	82941.	110.59%	82941.	110.59%	0	No Programado	75000	100.00%
	Cantidad de Segundo uniforme entregado	75000.	0	0	75000.	0	0	No Programado	.	No Programado	75000.	100.00%		No Programado	75000	100.00%
	Cantidad de paquetes de útiles escolares entregados	75000.	75000.	0	75000.	0	83057.	110.74%	83194.	No Programado	83194.	110.93%	83194	No Programado	75000	100.00%
	Cantidad de pares de zapatos entregados	75000.	0	0	75000.	0	0	No Programado	77991.	No Programado	77991.	103.99%	77991	No Programado	75000	100.00%

MINISTERIO DE EDUCACIÓN

DIRECCIÓN DE PLANIFICACIÓN

GERENCIA DE PLANIFICACIÓN ESTRATÉGICA
DEPARTAMENTO DE PLANIFICACIÓN Y SEGUIMIENTO





NOMBRE DE LA DIRECCIÓN: DEPARTAMENTAL DE EDUCACIÓN DE AHUACHAPAN

INFORME DE SEGUIMIENTO A METAS PLAN OPERATIVO ANUAL 2015

TRIMESTRE: CUARTO Y ANUAL

Programa	Indicador	Meta Anual Proyectada	Programación de la Meta				Ejecución de la meta								Total Meta Ejecutada	Avance Anual
			Trim. 1	Trim. 2	Trim. 3	Trim. 4	Trim. 1	Avance	Trim. 2	Avance	Trim. 3	Avance	Trim. 4	Avance		
Programa de Alimentación y Salud Escolar	Cantidad de estudiantes beneficiados con el PASE en el departamento de Ahuachapán	80000.	80000.	80000.	80000.	80000	82464.	103.08%	80000.	100.00%	77991.	97.49%	80000	100.00%	80000	100.00%
	Cantidad de centros escolares beneficiados con el PASE en el departamento de Ahuachapán	282.	282.	282.	282.	282	281.	99.65%	281.	99.65%	281.	99.65%	282	100.00%	282	100.00%
	Cantidad de centros escolares que han implementado huertos escolares	75.	75.	75.	75.	75	60.	80.00%	60.	80.00%	70.	93.33%	75	100.00%	75	100.00%
	Cantidad de docentes capacitados en el funcionamiento del PASE	282.	282.	282.	282.	282	0	0.00%	281.	99.65%	281.	99.65%	282	100.00%	282	100.00%

 <p>MINISTERIO DE EDUCACIÓN GOBIERNO DE EL SALVADOR UNÁMONOS PARA CRECER</p>	<p>MINISTERIO DE EDUCACIÓN</p> <p>DIRECCIÓN DE PLANIFICACIÓN</p> <p>GERENCIA DE PLANIFICACIÓN ESTRATÉGICA DEPARTAMENTO DE PLANIFICACIÓN Y SEGUIMIENTO</p>	
<p>NOMBRE DE LA DIRECCIÓN: DEPARTAMENTAL DE EDUCACIÓN DE AHUACHAPAN</p>		
<p>INFORME DE SEGUIMIENTO A METAS PLAN OPERATIVO ANUAL 2015</p>		
<p>TRIMESTRE: CUARTO Y ANUAL</p>		

Programa	Indicador	Meta Anual Proyectada	Programación de la Meta				Ejecución de la meta								Total Meta Ejecutada	Avance Anual
			Trim. 1	Trim. 2	Trim. 3	Trim. 4	Trim. 1	Avance	Trim. 2	Avance	Trim. 3	Avance	Trim. 4	Avance		
Programa Presidencial: "Vaso de Leche"	Cantidad de centros escolares beneficiados con el programa vaso de leche	142.	142.	0	142.	0	0	0.00%	189.	No Programado	189.	133.10%	0	No Programado	142	100.00%
	Cantidad de centros escolares donde los estudiantes han sido desparasitados en coordinación con el Ministerio de Salud	142.	142.	0	142.	282	0	0.00%	281.	No Programado	175.	123.24%	282	100.00%	142	100.00%
Formación Profesional Docente: Formación Continua	Directores (62) y subdirectores (60) capacitados en competencias directivas para la gestión pedagógica de los SI-EITP	122.	25.	25.	122.	47	25.	100.00%	25.	100.00%	25.	20.49%	47	100.00%	122	100.00%
	Cantidad de docentes capacitados en disciplinas didácticas en los SI-EITP (matemática,	24.	8.	8.	24.	0	8.	100.00%	8.	100.00%	8.	33.33%	0	No Programado	24	100.00%

MINISTERIO DE EDUCACIÓN

DIRECCIÓN DE PLANIFICACIÓN

GERENCIA DE PLANIFICACIÓN ESTRATÉGICA
DEPARTAMENTO DE PLANIFICACIÓN Y SEGUIMIENTO





NOMBRE DE LA DIRECCIÓN: DEPARTAMENTAL DE EDUCACIÓN DE AHUACHAPAN



INFORME DE SEGUIMIENTO A METAS PLAN OPERATIVO ANUAL 2015

TRIMESTRE: CUARTO Y ANUAL



Programa	Indicador	Meta Anual Proyectada	Programación de la Meta				Ejecución de la meta								Total Meta Ejecutada	Avance Anual
			Trim. 1	Trim. 2	Trim. 3	Trim. 4	Trim. 1	Avance	Trim. 2	Avance	Trim. 3	Avance	Trim. 4	Avance		
	ciencias y lenguaje)															
Formación Profesional Docente: Formación Continua	Cantidad de docentes capacitados en diferentes temáticas que contribuyen a mejorar el desempeño docente ("estrategia todos pueden aprender", educación inicial y parvularia, evaluación de los aprendizajes, primera infancia, etc.)	500.	125.	125.	500.	125	125.	100.00%	9.	7.20%	125.	25.00%	125	100.00%	384	76.80%
	Cantidad de actores de la comunidad educativa capacitados en el	300.	75.	75.	300.	75	0	0.00%	0	0.00%	75.	25.00%	0	0.00%	75	25.00%

	<p>MINISTERIO DE EDUCACIÓN</p> <p>DIRECCIÓN DE PLANIFICACIÓN</p> <p>GERENCIA DE PLANIFICACIÓN ESTRATÉGICA</p> <p>DEPARTAMENTO DE PLANIFICACIÓN Y SEGUIMIENTO</p>	
<p>NOMBRE DE LA DIRECCIÓN: DEPARTAMENTAL DE EDUCACIÓN DE AHUACHAPAN</p>		
<p>INFORME DE SEGUIMIENTO A METAS PLAN OPERATIVO ANUAL 2015</p>		
<p>TRIMESTRE: CUARTO Y ANUAL</p>		



Programa	Indicador	Meta Anual Proyectada	Programación de la Meta				Ejecución de la meta								Total Meta Ejecutada	Avance Anual
			Trim. 1	Trim. 2	Trim. 3	Trim. 4	Trim. 1	Avance	Trim. 2	Avance	Trim. 3	Avance	Trim. 4	Avance		
	nuevo modelo de SI-EITP															
	Cantidad de padres/madres capacitados en círculos familiares (enfoque de educación inicial)	36.	9.	9.	36.	64	9.	100.00%	9.	100.00%	9.	25.00%	64	100.00%	36	100.00%
Sistema Integrado de Escuela Inclusiva de Tiempo Pleno	Cantidad de Sistemas integrados de Escuela Inclusiva de Tiempo Pleno desarrollando procesos de formación	7.	0	7.	7.	7	0	No Programado	5.	71.43%	5.	71.43%	0	0.00%	7	100.00%
	Cantidad de directores participando en procesos de asistencia técnica	15.	15.	15.	15.	15	15.	100.00%	15.	100.00%	15.	100.00%	15	100.00%	15	100.00%

	<p>MINISTERIO DE EDUCACIÓN</p> <p>DIRECCIÓN DE PLANIFICACIÓN</p> <p>GERENCIA DE PLANIFICACIÓN ESTRATÉGICA</p> <p>DEPARTAMENTO DE PLANIFICACIÓN Y SEGUIMIENTO</p>	
<p>NOMBRE DE LA DIRECCIÓN: DEPARTAMENTAL DE EDUCACIÓN DE AHUACHAPAN</p>		
<p>INFORME DE SEGUIMIENTO A METAS PLAN OPERATIVO ANUAL 2015</p>		
<p>TRIMESTRE: CUARTO Y ANUAL</p>		



Programa	Indicador	Meta Anual Proyectada	Programación de la Meta				Ejecución de la meta								Total Meta Ejecutada	Avance Anual
			Trim. 1	Trim. 2	Trim. 3	Trim. 4	Trim. 1	Avance	Trim. 2	Avance	Trim. 3	Avance	Trim. 4	Avance		
	Cantidad de centros escolares con transferencias monetarias para desarrollar proyectos de arte, cultura, recreación y deporte	10.	0	10.	10.	0	0	No Programado	0	0.00%	6.	60.00%	6	No Programado	10	100.00%
	Cantidad de Sistemas Integrados de Escuela Inclusiva de Tiempo Pleno caracterizados	7.	0	0	7.	7	0	No Programado	0	No Programado	.	0.00%	0	0.00%	0	0.00%
	Cantidad de Sistemas Integrados de Escuela Inclusiva de Tiempo Pleno fortalecidos en su organización y gestión escolar	7.	0	7.	7.	7	0	No Programado	7.	100.00%	3.	42.86%	0	0.00%	7	100.00%

	<p>MINISTERIO DE EDUCACIÓN</p> <p>DIRECCIÓN DE PLANIFICACIÓN</p> <p>GERENCIA DE PLANIFICACIÓN ESTRATÉGICA</p> <p>DEPARTAMENTO DE PLANIFICACIÓN Y SEGUIMIENTO</p>	
<p>NOMBRE DE LA DIRECCIÓN: DEPARTAMENTAL DE EDUCACIÓN DE AHUACHAPAN</p>		
<p>INFORME DE SEGUIMIENTO A METAS PLAN OPERATIVO ANUAL 2015</p>		
<p>TRIMESTRE: CUARTO Y ANUAL</p>		



Programa	Indicador	Meta Anual Proyectada	Programación de la Meta				Ejecución de la meta								Total Meta Ejecutada	Avance Anual
			Trim. 1	Trim. 2	Trim. 3	Trim. 4	Trim. 1	Avance	Trim. 2	Avance	Trim. 3	Avance	Trim. 4	Avance		
Cerrando la Brecha del Conocimiento	Cantidad de centros escolares utilizando los recursos informáticos en función del aprendizaje	8.	8.	8.	8.	8.	8.	100.00%	8.	100.00%	8.	100.00%	8.	100.00%	8	100.00%
	Cantidad de centros escolares implementando prácticas educativas en las que se utiliza la tecnología para el fortalecimiento de las capacidades de aprendizaje de los estudiantes.	8.	8.	8.	8.	8.	8.	100.00%	8.	100.00%	8.	100.00%	8.	100.00%	8	100.00%
Mejoramiento de los Ambientes Escolares y Recursos Educativos	Cantidad de centros escolares beneficiados con proyectos de rehabilitación y/o reconstrucción	20.	0	10.	20.	0	0	No Programado	0	0.00%	11.	55.00%	18	No Programado	20	100.00%

	<p>MINISTERIO DE EDUCACIÓN</p> <p>DIRECCIÓN DE PLANIFICACIÓN</p> <p>GERENCIA DE PLANIFICACIÓN ESTRATÉGICA DEPARTAMENTO DE PLANIFICACIÓN Y SEGUIMIENTO</p> <p>NOMBRE DE LA DIRECCIÓN: DEPARTAMENTAL DE EDUCACIÓN DE AHUACHAPAN</p>	
INFORME DE SEGUIMIENTO A METAS PLAN OPERATIVO ANUAL 2015		
TRIMESTRE: CUARTO Y ANUAL		

Programa	Indicador	Meta Anual Proyectada	Programación de la Meta				Ejecución de la meta								Total Meta Ejecutada	Avance Anual
			Trim. 1	Trim. 2	Trim. 3	Trim. 4	Trim. 1	Avance	Trim. 2	Avance	Trim. 3	Avance	Trim. 4	Avance		
	Cantidad de centros escolares dotados de mobiliario	20.	5.	5.	20.	8	8.	160.00%	15.	300.00%	5.	25.00%	8	100.00%	20	100.00%
	Cantidad de centros escolares dotados de materiales y recursos educativos	75.	0	25.	75.	25	0	No Programado	0	0.00%	50.	66.67%	25	100.00%	75	100.00%
	Cantidad de centros escolares que evidencian en su organización y gestión educativa, algunas acciones concretas de rediseño del aula y la escuela	60.	15.	15.	60.	15	15.	100.00%	10.	66.67%	50.	83.33%	15	100.00%	60	100.00%
Programa de Educación Inicial y Parvularia	Cantidad de centros escolares en el departamento de Ahuachapán atendidos por la vía comunitaria	2.	0	0	2.	2	2.	No Programado	0	No Programado	8.	400.00%	2	100.00%	2	100.00%

 <p>MINISTERIO DE EDUCACIÓN GOBIERNO DE EL SALVADOR UNÁMONOS PARA CRECER</p>	<p>MINISTERIO DE EDUCACIÓN</p> <p>DIRECCIÓN DE PLANIFICACIÓN</p> <p>GERENCIA DE PLANIFICACIÓN ESTRATÉGICA</p> <p>DEPARTAMENTO DE PLANIFICACIÓN Y SEGUIMIENTO</p>	
<p>NOMBRE DE LA DIRECCIÓN: DEPARTAMENTAL DE EDUCACIÓN DE AHUACHAPAN</p>		
<p>INFORME DE SEGUIMIENTO A METAS PLAN OPERATIVO ANUAL 2015</p>		
<p>TRIMESTRE: CUARTO Y ANUAL</p>		

Programa	Indicador	Meta Anual Proyectada	Programación de la Meta				Ejecución de la meta								Total Meta Ejecutada	Avance Anual
			Trim. 1	Trim. 2	Trim. 3	Trim. 4	Trim. 1	Avance	Trim. 2	Avance	Trim. 3	Avance	Trim. 4	Avance		
	Cantidad de madres de familia (agentes comunitarios) en el departamento de Ahuachapán capacitados en educación inicial para atender círculos de familia	20.	0	0	20.	0	30.	No Programado	0	No Programado	20.	100.00%	0	No Programado	20	100.00%
	Cantidad de círculos de familia en el departamento de Ahuachapán atendidos por la vía comunitaria	16.	0	0	16.	64	15.	No Programado	0	No Programado	64.	400.00%	64	100.00%	16	100.00%
Programa de Educación Inclusiva	Centros escolares implementando estrategias de apoyo a la inclusión educativa en el departamento de Ahuachapán	21.	21.	21.	21.	21	21.	100.00%	21.	100.00%	21.	100.00%	21	100.00%	21	100.00%

	<p>MINISTERIO DE EDUCACIÓN</p> <p>DIRECCIÓN DE PLANIFICACIÓN</p> <p>GERENCIA DE PLANIFICACIÓN ESTRATÉGICA</p> <p>DEPARTAMENTO DE PLANIFICACIÓN Y SEGUIMIENTO</p>	
<p>NOMBRE DE LA DIRECCIÓN: DEPARTAMENTAL DE EDUCACIÓN DE AHUACHAPAN</p>		
<p>INFORME DE SEGUIMIENTO A METAS PLAN OPERATIVO ANUAL 2015</p>		
<p>TRIMESTRE: CUARTO Y ANUAL</p>		

Programa	Indicador	Meta Anual Proyectada	Programación de la Meta				Ejecución de la meta								Total Meta Ejecutada	Avance Anual
			Trim. 1	Trim. 2	Trim. 3	Trim. 4	Trim. 1	Avance	Trim. 2	Avance	Trim. 3	Avance	Trim. 4	Avance		
	Cantidad de centros escolares regulares atendiendo a estudiantes con necesidades individuales especiales	21.	21.	21.	21.	21	15.	71.43%	21.	100.00%	21.	100.00%	15	71.43%	21	100.00%
Programa de Arte, Cultura, Recreación y Deporte	Cantidad de estudiantes beneficiados (participando en diversas actividades artísticas, culturales, recreativas y deportivas)	18000.	3000.	3000.	18000.	0	18000.	600.00%	18000.	600.00%	12000.	66.67%	0	No Programado	18000	100.00%
	Cantidad de centros escolares de los 18 SI-EITP beneficiados en el departamento de Ahuachapán (participando en diversas actividades artísticas, culturales, recreativas y deportivas)	70.	15.	15.	70.	25	140.	933.33%	10.	66.67%	25.	35.71%	4	16.00%	70	100.00%

MINISTERIO DE EDUCACIÓN

DIRECCIÓN DE PLANIFICACIÓN

GERENCIA DE PLANIFICACIÓN ESTRATÉGICA
DEPARTAMENTO DE PLANIFICACIÓN Y SEGUIMIENTO





NOMBRE DE LA DIRECCIÓN: DEPARTAMENTAL DE EDUCACIÓN DE AHUACHAPAN



INFORME DE SEGUIMIENTO A METAS PLAN OPERATIVO ANUAL 2015

TRIMESTRE: CUARTO Y ANUAL

Programa	Indicador	Meta Anual Proyectada	Programación de la Meta				Ejecución de la meta								Total Meta Ejecutada	Avance Anual
			Trim. 1	Trim. 2	Trim. 3	Trim. 4	Trim. 1	Avance	Trim. 2	Avance	Trim. 3	Avance	Trim. 4	Avance		
	deportivas)															
	Cantidad de docentes capacitados en las áreas de arte, cultura (24 docentes), recreación y deporte (70 docentes)	94.	20.	20.	94.	34	65.	325.00%	65.	325.00%	0	0.00%	1	2.94%	94	100.00%
	Cantidad de estudiantes de centros escolares de alto riesgo social EITP y SI-EITP beneficiados (Plan de Prevención Escolar PREVES, 26 centros escolares y 20000 estudiantes)	20000.	5000.	5000.	20000.	5000	6000.	120.00%	6000.	120.00%	5000.	25.00%	0	0.00%	20000	100.00%

	<p>MINISTERIO DE EDUCACIÓN</p> <p>DIRECCIÓN DE PLANIFICACIÓN</p> <p>GERENCIA DE PLANIFICACIÓN ESTRATÉGICA</p> <p>DEPARTAMENTO DE PLANIFICACIÓN Y SEGUIMIENTO</p>	
<p>NOMBRE DE LA DIRECCIÓN: DEPARTAMENTAL DE EDUCACIÓN DE AHUACHAPAN</p>		
<p>INFORME DE SEGUIMIENTO A METAS PLAN OPERATIVO ANUAL 2015</p>		
<p>TRIMESTRE: CUARTO Y ANUAL</p>		

Programa	Indicador	Meta Anual Proyectada	Programación de la Meta				Ejecución de la meta								Total Meta Ejecutada	Avance Anual
			Trim. 1	Trim. 2	Trim. 3	Trim. 4	Trim. 1	Avance	Trim. 2	Avance	Trim. 3	Avance	Trim. 4	Avance		
	Cantidad de docentes capacitados en las áreas de desarrollo humano, valores y ciudadanía	120.	30.	30.	120.	30	80.	266.67%	102.	340.00%	102.	85.00%	20	66.67%	120	100.00%
Alfabetización y Educación Básica para la Población Joven y Adulta (Programa Nacional de Alfabetización (PNA)	Cantidad de círculos de alfabetización conformados y funcionando según lineamientos del Programa Nacional de Alfabetización (PNA)	800.	0	800.	800.	800	0	No Programado	816.	102.00%	733.	91.63%	800	100.00%	800	100.00%
Alfabetización y Educación Básica para la Población Joven y Adulta (Programa Nacional de Alfabetización (PNA) "Educando para la Vida")	Cantidad de jóvenes y adultos de 15 años en adelante certificados en el nivel 1 del Programa Nacional de Alfabetización (PNA)	5000.	0	0	5000.	5000	0	No Programado	5433.	No Programado	10.	0.20%	5000	100.00%	5000	100.00%

	<p>MINISTERIO DE EDUCACIÓN</p> <p>DIRECCIÓN DE PLANIFICACIÓN</p> <p>GERENCIA DE PLANIFICACIÓN ESTRATÉGICA DEPARTAMENTO DE PLANIFICACIÓN Y SEGUIMIENTO</p>	
<p>NOMBRE DE LA DIRECCIÓN: DEPARTAMENTAL DE EDUCACIÓN DE AHUACHAPAN</p>		
<p>INFORME DE SEGUIMIENTO A METAS PLAN OPERATIVO ANUAL 2015</p>		
<p>TRIMESTRE: CUARTO Y ANUAL</p>		

Programa	Indicador	Meta Anual Proyectada	Programación de la Meta				Ejecución de la meta								Total Meta Ejecutada	Avance Anual
			Trim. 1	Trim. 2	Trim. 3	Trim. 4	Trim. 1	Avance	Trim. 2	Avance	Trim. 3	Avance	Trim. 4	Avance		
	Cantidad de municipios declarados libres de analfabetismo en el departamento de Ahuachapán	1.	0	0	1.	3	0	No Programado	0	No Programado	0	0.00%	3	100.00%	1	100.00%

Promedio Anual de Ejecución de la Dirección
93%

Promedio de Ejecución IV trimestre de la Dirección
72%

MINISTERIO DE EDUCACIÓN

DIRECCIÓN DE PLANIFICACIÓN

GERENCIA DE PLANIFICACIÓN ESTRATÉGICA
DEPARTAMENTO DE PLANIFICACIÓN Y SEGUIMIENTO



NOMBRE DE LA DIRECCIÓN: DEPARTAMENTAL DE EDUCACIÓN DE SANTA ANA
INFORME DE SEGUIMIENTO A METAS PLAN OPERATIVO ANUAL 2015

TRIMESTRE: CUARTO Y ANUAL

Programa	Indicador	Meta Anual Proyectada	Programación de la Meta				Ejecución de la meta								Total Meta Ejecutada	Avance Anual
			Trim. 1	Trim. 2	Trim. 3	Trim. 4	Trim. 1	Avance	Trim. 2	Avance	Trim. 3	Avance	Trim. 4	Avance		
Alimentación y Salud Escolar	Cantidad de estudiantes beneficiados PASE	111370.	111370.	111370.	111370	0	110307.	99.05%	110248.	98.99%	107981	96.96%	105814	No Programado	110248.	98.99%
	Cantidad de Centros Escolares beneficiados PASE	455.	455.	456.	456	0	453.	99.56%	456.	100.00%	452	99.12%	456	No Programado	455.	100.00%
	Cantidad de sedes de distribución de alimentos	17.	17.	17.	17	0	17.	100.00%	17.	100.00%	17	100.00%	0	No Programado	17	100.00%
Vaso de Leche	Cantidad de estudiantes beneficiados con el Programa Vaso de Leche	95483.	95483.	95483.	95483	0	33584.	35.17%	58876.	61.66%	92818	97.21%	45578	No Programado	92818	97.21%
	Cantidad de Centros Escolares beneficiados con el Programa Vaso de Leche	297.	297.	298.	298	0	202.	68.01%	178.	59.73%	296	99.33%	165	No Programado	296	99.66%
Alfabetización y Educación Básica para la Población Joven y Adulta (Programa Nacional de Alfabetización, PNA "Educando para la Vida").	Cantidad de jóvenes y adultos de 15 años en adelante certificados en el nivel 1 de alfabetización	1890.	0	0	0	2310.	0	No Programado	.	No Programado	0	No Programado	2310	100.00%	1890	100.00%
	Cantidad de municipios declarados libres de analfabetismo	1.	0	0	1	0	0	No Programado	.	No Programado	0	0.00%	1	No Programado	1	100.00%
Educación de Jóvenes y Adultos (Modalidades Flexibles)	Cantidad de jóvenes y adultos con sobriedad beneficiados al aplicar prueba de suficiencia	50.	25.	0	25	0	29.	116.00%	49.	No Programado	49	196.00%	37	No Programado	50	100.00%

MINISTERIO DE EDUCACIÓN

DIRECCIÓN DE PLANIFICACIÓN

GERENCIA DE PLANIFICACIÓN ESTRATÉGICA
DEPARTAMENTO DE PLANIFICACIÓN Y SEGUIMIENTO



NOMBRE DE LA DIRECCIÓN: DEPARTAMENTAL DE EDUCACIÓN DE SANTA ANA
INFORME DE SEGUIMIENTO A METAS PLAN OPERATIVO ANUAL 2015

TRIMESTRE: CUARTO Y ANUAL

Programa	Indicador	Meta Anual Proyectada	Programación de la Meta				Ejecución de la meta								Total Meta Ejecutada	Avance Anual
			Trim. 1	Trim. 2	Trim. 3	Trim. 4	Trim. 1	Avance	Trim. 2	Avance	Trim. 3	Avance	Trim. 4	Avance		
	Cantidad de estudiantes en Educación Nocturna y a distancia	3722.	3722.	3722.	3722.	3722.	4803.	129.04%	3933.	105.67%	3518	94.52%	3237	86.97%	3722	100.00%
Educación Inicial y Parvularia	Cantidad de Centros Escolares atendidos por la vía institucional	10.	10.	12.	12	29	10.	100.00%	29.	241.67%	29	241.67%	29	100.00%	10	100.00%
	Cantidad de niñas y niños beneficiados por la vía institucional	1103.	1103.	1103.	1103	4317	342.	31.01%	.	0.00%	4317	391.39%	4317	100.00%	1103	100.00%
	Cantidad de niñas y niños beneficiados por la vía comunitaria	700.	0	0	700	2340	866.	No Programado	.	No Programado	2340	334.29%	2340	100.00%	700	100.00%
Sistema Integrado de Escuela Inclusiva de Tiempo Pleno	Cantidad de SI-EITP con necesidad de implementación de nueva modalidad en educación media	1.	0	0	1	0	0	No Programado	.	No Programado	0	0.00%	0	No Programado	0	0.00%
	Cantidad de SI-EITP con necesidades de ampliaciones de nivel educativo identificadas	2.	0	0	2	0	0	No Programado	.	No Programado	0	0.00%	0	No Programado	0	0.00%
	Cantidad de Sedes Escolares SI-EITP trabajando con tiempo pleno en jornada extendida	5.	0	5.	5	0	0	No Programado	4.	80.00%	6	120.00%	6	No Programado	5	100.00%

MINISTERIO DE EDUCACIÓN

DIRECCIÓN DE PLANIFICACIÓN

GERENCIA DE PLANIFICACIÓN ESTRATÉGICA
DEPARTAMENTO DE PLANIFICACIÓN Y SEGUIMIENTO



NOMBRE DE LA DIRECCIÓN: DEPARTAMENTAL DE EDUCACIÓN DE SANTA ANA
INFORME DE SEGUIMIENTO A METAS PLAN OPERATIVO ANUAL 2015

TRIMESTRE: CUARTO Y ANUAL

Programa	Indicador	Meta Anual Proyectada	Programación de la Meta				Ejecución de la meta								Total Meta Ejecutada	Avance Anual
			Trim. 1	Trim. 2	Trim. 3	Trim. 4	Trim. 1	Avance	Trim. 2	Avance	Trim. 3	Avance	Trim. 4	Avance		
	Cantidad de SI-EITP con el Organismo Colegiado de Coordinación del Sistema Integrado conformados	15.	0	15.	0	0	9.	No Programado	.	0.00%	7	No Programado	0	No Programado	15	100.00%
Cerrando la Brecha del Conocimiento	Cantidad de docentes capacitados en el uso de tecnología informática	114.	57.	57.	0	0	57.	100.00%	48.	84.21%	48	No Programado	0	No Programado	114	100.00%
	Cantidad de estudiantes beneficiados con el programa de Cerrando la Brecha del Conocimiento	1614.	1614.	1614.	1614	1614	2934.	181.78%	2934.	181.78%	2934	181.78%	1614	100.00%	1614	100.00%
Educación inclusiva	Cantidad de Docentes de Apoyo a la Inclusión (DAI) capacitados en las área de Educación Especial	10.	10.	10.	10	0	13.	130.00%	10.	100.00%	4	40.00%	10	No Programado	10	100.00%
Recreación y Deporte, Arte y Cultura	Cantidad de Docentes capacitados en las áreas de arte, cultura, recreación y deporte	400.	100.	100.	100	100	55.	55.00%	.	0.00%	60	60.00%	100	100.00%	215	53.75%
	Cantidad de estudiantes beneficiados de Centros Escolares y sedes de Sistemas Integrados de alto riesgo social.	25500.	6375.	6375.	6,375	6415	6.	0.09%	6375.	100.00%	6	0.09%	6415	100.00%	12802	50.20%
	Cantidad de Docentes capacitados en las áreas de Derechos Humanos, Valores y Ciudadanía	400.	100.	100.	100	100	95.	95.00%	34.	34.00%	69	69.00%	63	63.00%	261	65.25%

MINISTERIO DE EDUCACIÓN

DIRECCIÓN DE PLANIFICACIÓN

GERENCIA DE PLANIFICACIÓN ESTRATÉGICA
DEPARTAMENTO DE PLANIFICACIÓN Y SEGUIMIENTO



NOMBRE DE LA DIRECCIÓN: DEPARTAMENTAL DE EDUCACIÓN DE SANTA ANA
INFORME DE SEGUIMIENTO A METAS PLAN OPERATIVO ANUAL 2015

TRIMESTRE: CUARTO Y ANUAL

Programa	Indicador	Meta Anual Proyectada	Programación de la Meta				Ejecución de la meta								Total Meta Ejecutada	Avance Anual
			Trim. 1	Trim. 2	Trim. 3	Trim. 4	Trim. 1	Avance	Trim. 2	Avance	Trim. 3	Avance	Trim. 4	Avance		
	Estudiantes beneficiados con el programa de Recreación y Deporte	1200.	300.	300.	300	300	300.	100.00%	3000.	1000.00%	300	100.00%	300	100.00%	1200	100.00%
	Estudiantes beneficiados con el programa de Arte y Cultura	1200.	300.	300.	300	1424	300.	100.00%	1074.	358.00%	300	100.00%	1424	100.00%	1200	100.00%
	Estudiantes beneficiados con el componente de Ciudadanía	1500.	375.	375.	375	480	140.	37.33%	395.	105.33%	480	128.00%	480	100.00%	1495	99.67%
	Estudiantes beneficiados con el componente de Educación para la vida	1500.	375.	375.	375	375	.	0.00%	.	0.00%	170	45.33%	15	4.00%	185	12.33%
Mejoramiento de los ambientes escolares y recursos educativos	Cantidad de seguimientos a necesidades de infraestructura a través de visitas a CE	82.	15.	25.	22	20	19.	126.67%	11.	44.00%	19	86.36%	13	65.00%	62	75.61%
	Cantidad de seguimientos a la ejecución y recepción de obras finalizadas y compra de mobiliario	45.	10.	10.	12	13	21.	210.00%	23.	230.00%	13	108.33%	11	84.62%	45	100.00%
Programa presidencial: Dotación de Paquetes Escolares.	Cantidad de estudiantes beneficiados del programa paquete escolar en el rubro de útiles escolares	114332.	114332.	0	0	0	111686.	97.69%	2646.	No Programado	0	No Programado	0	No Programado	114332	100.00%
	Cantidad de estudiantes beneficiados del programa paquete escolar en el rubro de zapatos	114332.	0	114332.	0	0	82602.	No Programado	5329.	4.66%	2671	No Programado	0	No Programado	90602	79.24%

MINISTERIO DE EDUCACIÓN

DIRECCIÓN DE PLANIFICACIÓN

GERENCIA DE PLANIFICACIÓN ESTRATÉGICA
DEPARTAMENTO DE PLANIFICACIÓN Y SEGUIMIENTO



NOMBRE DE LA DIRECCIÓN: DEPARTAMENTAL DE EDUCACIÓN DE SANTA ANA
INFORME DE SEGUIMIENTO A METAS PLAN OPERATIVO ANUAL 2015

TRIMESTRE: CUARTO Y ANUAL

Programa	Indicador	Meta Anual Proyectada	Programación de la Meta				Ejecución de la meta								Total Meta Ejecutada	Avance Anual
			Trim. 1	Trim. 2	Trim. 3	Trim. 4	Trim. 1	Avance	Trim. 2	Avance	Trim. 3	Avance	Trim. 4	Avance		
	Cantidad de estudiantes beneficiados del programa paquete escolar en el rubro de uniformes	111433.	0	111433.	0	0	88273.	No Programado	9674.	8.68%	2062	No Programado	0	No Programado	100009	89.75%
	Cantidad de Centros Escolares con transferencias de fondos y entrega de bienes del Programa de Paquete Escolar en el rubro de útiles escolares.	458.	142.	158.	158	0	0	0.00%	307.	194.30%	8	5.06%	0	No Programado	315	68.78%
	Cantidad de Centros Escolares con transferencias de fondos y entrega de bienes del Programa de Paquete Escolar en el rubro de zapatos.	458.	142.	158.	158	0	0	0.00%	287.	181.65%	25	15.82%	0	No Programado	312	68.12%
	Cantidad de Centros Escolares con transferencias de fondos y entrega de bienes del Programa de Paquete Escolar en el rubro de uniformes.	458.	142.	158.	152	0	0	0.00%	293.	185.44%	53	34.87%	276	No Programado	458	100.00%
	Cantidad de CE beneficiados con el Programa Todos Podemos Aprender	101.	0	105.	105	0	0	No Programado	10.	9.52%	67	63.81%	13	No Programado	90	89.11%
	Cantidad de estudiantes beneficiados con el Programa Todos Podemos Aprender	3899.	0	3899.	3899	0	0	No Programado	.	0.00%	1369	35.11%	3899	No Programado	3899	100.00%
	Cantidad de estudiantes a examinarse en PAES	7086.	0	0	0	7086	0	No Programado	.	No Programado	7205	No Programado	6763	95.44%	7086	100.00%


MINISTERIO DE EDUCACIÓN
DIRECCIÓN DE PLANIFICACIÓN
GERENCIA DE PLANIFICACIÓN ESTRATÉGICA
DEPARTAMENTO DE PLANIFICACIÓN Y SEGUIMIENTO

NOMBRE DE LA DIRECCIÓN: DEPARTAMENTAL DE EDUCACIÓN DE SANTA ANA
INFORME DE SEGUIMIENTO A METAS PLAN OPERATIVO ANUAL 2015
TRIMESTRE: CUARTO Y ANUAL



Programa	Indicador	Meta Anual Proyectada	Programación de la Meta				Ejecución de la meta								Total Meta Ejecutada	Avance Anual
			Trim. 1	Trim. 2	Trim. 3	Trim. 4	Trim. 1	Avance	Trim. 2	Avance	Trim. 3	Avance	Trim. 4	Avance		
	Cantidad de Rendición de Cuentas de Centros Escolares	461.	0	0	0	461	0	No Programado	.	No Programado	0	No Programado	460	99.78%	460	99.78%
	Cantidad de Centros Educativos con Censo Matricular	532.	532.	534.	0	534	532.	100.00%	532.	99.63%	532	No Programado	532	99.63%	532	100.00%
	Cantidad de Centros Escolares realizando las jornadas de Reflexión Pedagógica	461.	461.	0	461	461	461.	100.00%	.	No Programado	0	0.00%	0	0.00%	461	100.00%
	Cantidad de Consejos Consultivos Municipales organizados	13.	0	0	0	0	0	No Programado	2.	No Programado	11	No Programado	2	No Programado	13	100.00%
	Cantidad de Consejos Consultivos Municipales ejecutando procesos de consulta ciudadana	13.	0	13.	13	0	0	No Programado	.	0.00%	2	15.38%	13	No Programado	13	100.00%
	Cantidad de visitas de Asistencia Técnica Integrada realizada a los Centros Escolares	200.	50.	60.	60	30	36.	72.00%	55.	91.67%	56	93.33%	0	0.00%	147	73.50%
	Cantidad de Consejo Consultivo Departamental organizado y ejecutando plan de trabajo	1.	1.	1.	1	1	1.	100.00%	1.	100.00%	1	100.00%	0	0.00%	1	100.00%
	Cantidad de Centros Escolares ejecutando proyectos de la Mesa Técnica de Cooperación de la Educación	50.	0	25.	25	0	23.	No Programado	33.	132.00%	31	124.00%	0	No Programado	50	100.00%

MINISTERIO DE EDUCACIÓN
DIRECCIÓN DE PLANIFICACIÓN
GERENCIA DE PLANIFICACIÓN ESTRATÉGICA
DEPARTAMENTO DE PLANIFICACIÓN Y SEGUIMIENTO



NOMBRE DE LA DIRECCIÓN: DEPARTAMENTAL DE EDUCACIÓN DE SANTA ANA
INFORME DE SEGUIMIENTO A METAS PLAN OPERATIVO ANUAL 2015
TRIMESTRE: CUARTO Y ANUAL

Programa	Indicador	Meta Anual Proyectada	Programación de la Meta				Ejecución de la meta								Total Meta Ejecutada	Avance Anual
			Trim. 1	Trim. 2	Trim. 3	Trim. 4	Trim. 1	Avance	Trim. 2	Avance	Trim. 3	Avance	Trim. 4	Avance		
	Cantidad de Rendición de Cuentas de la Dirección Departamental de Educación	2	0	1	0	1	0	No Programado	.	0.00%	1	No Programado	1	100.00%	2	100.00%

Promedio Anual de Ejecución
87%

Promedio de Ejecución IV trimestre
86%

MINISTERIO DE EDUCACIÓN

DIRECCIÓN DE PLANIFICACIÓN

GERENCIA DE PLANIFICACIÓN ESTRATÉGICA
DEPARTAMENTO DE PLANIFICACIÓN Y SEGUIMIENTO



NOMBRE DE LA DIRECCIÓN: DEPARTAMENTAL DE EDUCACIÓN DE SONSONATE

INFORME DE SEGUIMIENTO A METAS PLAN OPERATIVO ANUAL 2015

TRIMESTRE: CUARTO Y ANUAL

Programa	Indicador	Meta Anual Proyectada	Programación de la Meta				Ejecución de la meta								Total Meta Ejecutada	Avance Anual
			Trim. 1	Trim. 2	Trim. 3	Trim. 4	Trim. 1	Avance	Trim. 2	Avance	Trim. 3	Avance	Trim. 4	Avance		
Programa Alimentación y Salud Escolar (PASE)	Cantidad de Estudiantes beneficiados	100849.	100849.	0	0	0	103542.	102.67%	103024.	No Programado	102303.	No Programado	102303.	No Programado	100849	100.00%
	Cantidad de Centros Escolares beneficiados	322.	322.	0	0	0	321	99.69%	317.	No Programado	321.	No Programado	321	No Programado	322	100.00%
	Cantidad de toneladas métricas de alimentos entregados	623.54	623.54	0	0	0	207	33.18%	295.79	No Programado	288.77	No Programado	0	No Programado	623	99.91%
	Cantidad de Centros Escolares beneficiados con el proyecto de Huerto Escolar	6.	0	6.	0	0	6	No Programado	15.	250.00%	15.	No Programado	15	No Programado	6	100.00%
	Cantidad de Estudiantes beneficiados con el proyecto de Huerto Escolar	3990.	0	3990.	0	0	4,061	No Programado	7973.	199.82%	7973.	No Programado	7973.	No Programado	3990	100.00%
	Cantidad de Centros Escolares beneficiados con el proyecto de Compras Locales	6.	0	6.	0	0	6	No Programado	14.	233.33%	6.	No Programado	6	No Programado	6	100.00%

MINISTERIO DE EDUCACIÓN

DIRECCIÓN DE PLANIFICACIÓN

GERENCIA DE PLANIFICACIÓN ESTRATÉGICA
DEPARTAMENTO DE PLANIFICACIÓN Y SEGUIMIENTO



NOMBRE DE LA DIRECCIÓN: DEPARTAMENTAL DE EDUCACIÓN DE SONSONATE

INFORME DE SEGUIMIENTO A METAS PLAN OPERATIVO ANUAL 2015

TRIMESTRE: CUARTO Y ANUAL

Programa	Indicador	Meta Anual Proyectada	Programación de la Meta				Ejecución de la meta								Total Meta Ejecutada	Avance Anual
			Trim. 1	Trim. 2	Trim. 3	Trim. 4	Trim. 1	Avance	Trim. 2	Avance	Trim. 3	Avance	Trim. 4	Avance		
	Cantidad de Estudiantes beneficiados con el proyecto de Compras Locales	3693.	0	3693.	0	0	3850.	No Programado	2460.	66.61%	8943.	No Programado	3974.	No Programado	3693	100.00%
	Cantidad de C.E. con apoyo y seguimiento al funcionamiento del programa	318.	79.	79.	79.	229.	10	12.66%	261.	330.38%	178.	225.32%	229	100.00%	318	100.00%
VASO DE LECHE	Cantidad de Estudiantes beneficiados	84176.	84176.	0	0	0	28619.	34.00%	68434.	No Programado	87191.	No Programado	87191.	No Programado	84176	100.00%
	Cantidad de Centros Escolares beneficiados	234.	234.	0	0	0	158	67.52%	204.	No Programado	234.	No Programado	234	No Programado	234	100.00%
	Cantidad de litros de leche entregados	1383903.	461301.	461301.	461301.	0	690670.	149.72%	80158.	17.38%	141294.	30.63%	69979.	No Programado	1383903	100.00%
Un Sueño Posible: Recreación y Deporte, Arte y Cultura,	Cantidad de estudiantes beneficiados con las estrategias del Sueño Posible	85,273	21,319	23318.	21318.	33617	41026	192.44%	75059.	321.89%	42463.	199.19%	33617	100.00%	85273	100.00%

MINISTERIO DE EDUCACIÓN

DIRECCIÓN DE PLANIFICACIÓN

GERENCIA DE PLANIFICACIÓN ESTRATÉGICA
DEPARTAMENTO DE PLANIFICACIÓN Y SEGUIMIENTO



NOMBRE DE LA DIRECCIÓN: DEPARTAMENTAL DE EDUCACIÓN DE SONSONATE

INFORME DE SEGUIMIENTO A METAS PLAN OPERATIVO ANUAL 2015

TRIMESTRE: CUARTO Y ANUAL

Programa	Indicador	Meta Anual Proyectada	Programación de la Meta				Ejecución de la meta								Total Meta Ejecutada	Avance Anual
			Trim. 1	Trim. 2	Trim. 3	Trim. 4	Trim. 1	Avance	Trim. 2	Avance	Trim. 3	Avance	Trim. 4	Avance		
	Cantidad de CE (de los SI EITP) beneficiados	125	50	25.	25.	30	59	118.00%	62.	248.00%	36.	144.00%	30	100.00%	125	100.00%
Un Sueño Posible: Recreación y Deporte, Arte y Cultura,	Cantidad de Docentes capacitados en las áreas de arte, cultura, recreación y deporte	675	275	200.	100.	100	23	8.36%	997.	498.50%	690.	690.00%	52	52.00%	675	100.00%
	Cantidad de estudiantes de CE de alto riesgo social, EITP y SI EITP beneficiados	20000.	7000.	21318.	5000.	1700.	32700	467.14%	58803.	275.84%	14803.	296.06%	1700	100.00%	20000	100.00%
	Cantidad de Docentes capacitados en las áreas de Derechos Humanos, Valores Humanos y Ciudadanía	200.	60.	60.	60.	20.	17	28.33%	19.	31.67%	.	0.00%	0	0.00%	36	18.00%

MINISTERIO DE EDUCACIÓN

DIRECCIÓN DE PLANIFICACIÓN

GERENCIA DE PLANIFICACIÓN ESTRATÉGICA
DEPARTAMENTO DE PLANIFICACIÓN Y SEGUIMIENTO



NOMBRE DE LA DIRECCIÓN: DEPARTAMENTAL DE EDUCACIÓN DE SONSONATE

INFORME DE SEGUIMIENTO A METAS PLAN OPERATIVO ANUAL 2015

TRIMESTRE: CUARTO Y ANUAL

Programa	Indicador	Meta Anual Proyectada	Programación de la Meta				Ejecución de la meta								Total Meta Ejecutada	Avance Anual
			Trim. 1	Trim. 2	Trim. 3	Trim. 4	Trim. 1	Avance	Trim. 2	Avance	Trim. 3	Avance	Trim. 4	Avance		
	Cantidad de CE con transferencias monetarias para desarrollar proyectos de arte, cultura, recreación y deportes	25	0	25.	0	0	0	No Programado		0.00%	9.	No Programado	0	No Programado	9	36.00%
	Cantidad de Informes Elaborados y entregados a la Dirección Departamental de Educación donde se reflejen los logros de la unidad de Arte y Cultura, Recreación y Deporte en la implementación del Sueño Posible	4.	1.	1.	1.	1.	1	100.00%	1.	100.00%	1.	100.00%	1	100.00%	4	100.00%
	Cantidad de CE que han realizado vinculación curricular de los talleres recibidos por arte, cultura, recreación y	160.	40.	40.	40.	43.	23	57.50%	26.	65.00%	27.	67.50%	43	100.00%	119	74.38%

MINISTERIO DE EDUCACIÓN

DIRECCIÓN DE PLANIFICACIÓN

GERENCIA DE PLANIFICACIÓN ESTRATÉGICA
DEPARTAMENTO DE PLANIFICACIÓN Y SEGUIMIENTO



NOMBRE DE LA DIRECCIÓN: DEPARTAMENTAL DE EDUCACIÓN DE SONSONATE

INFORME DE SEGUIMIENTO A METAS PLAN OPERATIVO ANUAL 2015

TRIMESTRE: CUARTO Y ANUAL

Programa	Indicador	Meta Anual Proyectada	Programación de la Meta				Ejecución de la meta								Total Meta Ejecutada	Avance Anual
			Trim. 1	Trim. 2	Trim. 3	Trim. 4	Trim. 1	Avance	Trim. 2	Avance	Trim. 3	Avance	Trim. 4	Avance		
	deporte.															
Dotación de Paquetes Escolares	Cantidad de estudiantes de Parvularia, básica y media beneficiados	109065.	107852.	1213.	0	0	67382	62.48%	86739.	7150.78%	93184.	No Programado	93184	No Programado	109065	100.00%
	Cantidad de C.E. beneficiados	324.	324	0	0	0	324	100.00%	324.	No Programado	324.	No Programado	324	No Programado	324	100.00%
	Cantidad de primer uniforme entregado	109065.	107852.	1213.	0	0	43826	40.64%	62446.	5148.06%	93162.	No Programado	93184.	No Programado	109065	100.00%
	Cantidad de Segundo uniforme entregado	109065.	0	107852.	1213.	0	1123	No Programado	1452.	1.35%	92830.	7652.93%	93184.	No Programado	109065	100.00%
	Cantidad de Paquetes de Útiles Escolares entregados	109065.	109065.	0	0	0	67382	61.78%	86739.	No Programado	93184.	No Programado	93184.	No Programado	109065	100.00%
	Cantidad de pares de zapatos entregados	109065.	107852.	1213.	0	0	48301	44.78%	69191.	5704.12%	92777.	No Programado	93184.	No Programado	109065	100.00%

MINISTERIO DE EDUCACIÓN

DIRECCIÓN DE PLANIFICACIÓN

GERENCIA DE PLANIFICACIÓN ESTRATÉGICA
DEPARTAMENTO DE PLANIFICACIÓN Y SEGUIMIENTO



NOMBRE DE LA DIRECCIÓN: DEPARTAMENTAL DE EDUCACIÓN DE SONSONATE

INFORME DE SEGUIMIENTO A METAS PLAN OPERATIVO ANUAL 2015

TRIMESTRE: CUARTO Y ANUAL

Programa	Indicador	Meta Anual Proyectada	Programación de la Meta				Ejecución de la meta								Total Meta Ejecutada	Avance Anual
			Trim. 1	Trim. 2	Trim. 3	Trim. 4	Trim. 1	Avance	Trim. 2	Avance	Trim. 3	Avance	Trim. 4	Avance		
	Cantidad de solicitudes de sobredemanda de Paquetes Escolares verificadas y entregadas a los organismos de administración escolar	90.	20	40.	30.	0	9	45.00%	7.	17.50%	17.	56.67%	0	No Programado	33	36.67%
	Cantidad de verificaciones a Centros Escolares con problemas de entrega u otros tipos de problemas	20.	5	5.	5.	5	4	80.00%	4.	80.00%	2.	40.00%	0	0.00%	10	50.00%
	Cantidad de C.E. que se les proveen bienes solicitados como sobre demanda	125.	25	50.	50.	0	30	120.00%	17.	34.00%	17.	34.00%	0	No Programado	64	51.20%
	Cantidad de C.E. que devuelven sobrantes excedentes del paquete escolar en los tres rubros	300.	50	100.	100.	50	60	120.00%	62.	62.00%	62.	62.00%	50	100.00%	234	78.00%

MINISTERIO DE EDUCACIÓN

DIRECCIÓN DE PLANIFICACIÓN

GERENCIA DE PLANIFICACIÓN ESTRATÉGICA
DEPARTAMENTO DE PLANIFICACIÓN Y SEGUIMIENTO



NOMBRE DE LA DIRECCIÓN: DEPARTAMENTAL DE EDUCACIÓN DE SONSONATE

INFORME DE SEGUIMIENTO A METAS PLAN OPERATIVO ANUAL 2015

TRIMESTRE: CUARTO Y ANUAL

Programa	Indicador	Meta Anual Proyectada	Programación de la Meta				Ejecución de la meta								Total Meta Ejecutada	Avance Anual
			Trim. 1	Trim. 2	Trim. 3	Trim. 4	Trim. 1	Avance	Trim. 2	Avance	Trim. 3	Avance	Trim. 4	Avance		
Mejoramiento de los Ambientes Escolares y Recursos Educativos	Cantidad de proyectos de rehabilitación y/o construcción	25	0	10.	10.	5	0	No Programado	2.	20.00%	8.	80.00%	0	0.00%	10	40.00%
	Cantidad de proyectos de reparación de infraestructura	20	0	10.	10.	0	2	No Programado	0	0.00%	2.	20.00%	0	No Programado	4	20.00%
	Cantidad de C.E. con proyectos de compra de mobiliario	15	0	10.	5.	0	2	No Programado	2.	20.00%	1.	20.00%	3	No Programado	8	53.33%
	Cantidad de distribuciones de materiales a los Centros Escolares	16.	5.	3.	5.	3.	4	80.00%	1.	33.33%	1.	20.00%	0	0.00%	6	37.50%
	Cantidad de centros educativos aplicando acuerdos del manual de convivencia	62.	15.	17.	15.	24.	63	420.00%	114.	670.59%	11.	73.33%	24	100.00%	62	100.00%

MINISTERIO DE EDUCACIÓN

DIRECCIÓN DE PLANIFICACIÓN

GERENCIA DE PLANIFICACIÓN ESTRATÉGICA
DEPARTAMENTO DE PLANIFICACIÓN Y SEGUIMIENTO



NOMBRE DE LA DIRECCIÓN: DEPARTAMENTAL DE EDUCACIÓN DE SONSONATE

INFORME DE SEGUIMIENTO A METAS PLAN OPERATIVO ANUAL 2015

TRIMESTRE: CUARTO Y ANUAL

Programa	Indicador	Meta Anual Proyectada	Programación de la Meta				Ejecución de la meta								Total Meta Ejecutada	Avance Anual
			Trim. 1	Trim. 2	Trim. 3	Trim. 4	Trim. 1	Avance	Trim. 2	Avance	Trim. 3	Avance	Trim. 4	Avance		
	Cantidad de centros educativos con funcionamiento del Comité de Convivencia Escolar, integrado por los sectores de la comunidad educativa (estudiantes, docentes, padres y madres de familia, líderes locales)	68.	17.	17.	17.	21.	45	264.71%	67.	394.12%	26.	152.94%	21	100.00%	68	100.00%
	Cantidad de centros educativos evaluando impacto del manual de convivencia	68.	17.	17.	17.	17.	24	141.18%	35.	205.88%	11.	64.71%	15	88.24%	68	100.00%
SISTEMA INTEGRADO DE ESCUELA INCLUSIVA DE TIEMPO	Cantidad de C.E. con carpeta técnica formulada para el mejoramiento de infraestructura	15	0	15.	0	0	0	No Programado	0	0.00%	0	No Programado	0	No Programado	15	100.00%

MINISTERIO DE EDUCACIÓN

DIRECCIÓN DE PLANIFICACIÓN

GERENCIA DE PLANIFICACIÓN ESTRATÉGICA
DEPARTAMENTO DE PLANIFICACIÓN Y SEGUIMIENTO



NOMBRE DE LA DIRECCIÓN: DEPARTAMENTAL DE EDUCACIÓN DE SONSONATE

INFORME DE SEGUIMIENTO A METAS PLAN OPERATIVO ANUAL 2015

TRIMESTRE: CUARTO Y ANUAL

Programa	Indicador	Meta Anual Proyectada	Programación de la Meta				Ejecución de la meta								Total Meta Ejecutada	Avance Anual
			Trim. 1	Trim. 2	Trim. 3	Trim. 4	Trim. 1	Avance	Trim. 2	Avance	Trim. 3	Avance	Trim. 4	Avance		
PLENO	Cantidad de C.E. de los SI-EITP con transferencias monetarias para realizar proyectos de reparaciones menores	20	0	0	20.	0	4	No Programado	4.	No Programado	3.	15.00%	0	No Programado	20	100.00%
	Cantidad de procesos de elaboración de carpeta técnica contratados	15	0	0	15.	0	1	No Programado	1.	No Programado	0	0.00%	0	No Programado	2	13.33%
	Cantidad de C.E. Mejorados en su infraestructura y equipamiento	15	0	0	10.	5	3	No Programado	4.	No Programado	0	0.00%	5	100.00%	7	46.67%
	Cantidad de C.E. con análisis de matrícula	324.	324.	0	0	0	243	75.00%	10.	No Programado	326.	No Programado	135	No Programado	324	100.00%
	Cantidad de C.E. de los SI - EITP con necesidades cubiertas de docentes por licencia, aumento de matrícula y/o ampliación de	25.	25.	0	0	0	20	80.00%	16.	No Programado	26.	No Programado	4	No Programado	25	100.00%

MINISTERIO DE EDUCACIÓN

DIRECCIÓN DE PLANIFICACIÓN

GERENCIA DE PLANIFICACIÓN ESTRATÉGICA
DEPARTAMENTO DE PLANIFICACIÓN Y SEGUIMIENTO



NOMBRE DE LA DIRECCIÓN: DEPARTAMENTAL DE EDUCACIÓN DE SONSONATE

INFORME DE SEGUIMIENTO A METAS PLAN OPERATIVO ANUAL 2015

TRIMESTRE: CUARTO Y ANUAL

Programa	Indicador	Meta Anual Proyectada	Programación de la Meta				Ejecución de la meta								Total Meta Ejecutada	Avance Anual
			Trim. 1	Trim. 2	Trim. 3	Trim. 4	Trim. 1	Avance	Trim. 2	Avance	Trim. 3	Avance	Trim. 4	Avance		
	niveles educativos															
	Cantidad de C.E. con asignación de recurso humano para cubrir las necesidades de talleres de tiempo pleno	25.	25.	0	0	0	5	20.00%	18.	No Programado	21.	No Programado	20	No Programado	25	100.00%
	Cantidad de SI EITP desarrollando procesos de formación	12.	12.	0	0	0	3	25.00%	17.	No Programado	1.	No Programado	8	No Programado	12	100.00%
	Cantidad de SI EITP desarrollando el proceso de especialización en Gestión Directiva	12.	3.	3.	3.	3.	0	0.00%	0	0.00%	0	0.00%	3	100.00%	12	100.00%

MINISTERIO DE EDUCACIÓN

DIRECCIÓN DE PLANIFICACIÓN

GERENCIA DE PLANIFICACIÓN ESTRATÉGICA
DEPARTAMENTO DE PLANIFICACIÓN Y SEGUIMIENTO



NOMBRE DE LA DIRECCIÓN: DEPARTAMENTAL DE EDUCACIÓN DE SONSONATE

INFORME DE SEGUIMIENTO A METAS PLAN OPERATIVO ANUAL 2015

TRIMESTRE: CUARTO Y ANUAL

Programa	Indicador	Meta Anual Proyectada	Programación de la Meta				Ejecución de la meta								Total Meta Ejecutada	Avance Anual
			Trim. 1	Trim. 2	Trim. 3	Trim. 4	Trim. 1	Avance	Trim. 2	Avance	Trim. 3	Avance	Trim. 4	Avance		
SISTEMA INTEGRADO DE ESCUELA INCLUSIVA DE TIEMPO PLENO	Cantidad de docentes formados en competencias disciplinares	47.	11.	11.	11.	14.	5	45.45%	387.	3518.18%	2.	18.18%	12	85.71%	47	100.00%
	Cantidad de directores participando en procesos de asistencia técnica	17.	4.	4.	4.	23.	82	2050.00%	42.	1050.00%	.	0.00%	23	100.00%	17	100.00%
	Cantidad de docentes participando en procesos de asistencia técnica	997.	249.	249.	249.	942.	1214	487.55%	671.	269.48%	397.	159.44%	942	100.00%	997	100.00%
	Cantidad de CE participando en procesos de asistencia técnica	182.	45.	45.	45.	98.	78	173.33%	53.	117.78%	23.	51.11%	98	100.00%	177	97.25%
	Cantidad de C.E. de los SI-EITP fortalecidos en su organización y gestión escolar	80.	20.	20.	20.	23.	160	800.00%	160.	800.00%	78.	390.00%	23	100.00%	80	100.00%
	Cantidad de C.E. de los SI-EITP impulsando una estrategia de	48.	12.	12.	12.	100.	18	150.00%	32.	266.67%	25.	208.33%	100	100.00%	48	100.00%

MINISTERIO DE EDUCACIÓN

DIRECCIÓN DE PLANIFICACIÓN

GERENCIA DE PLANIFICACIÓN ESTRATÉGICA
DEPARTAMENTO DE PLANIFICACIÓN Y SEGUIMIENTO



NOMBRE DE LA DIRECCIÓN: DEPARTAMENTAL DE EDUCACIÓN DE SONSONATE

INFORME DE SEGUIMIENTO A METAS PLAN OPERATIVO ANUAL 2015

TRIMESTRE: CUARTO Y ANUAL

Programa	Indicador	Meta Anual Proyectada	Programación de la Meta				Ejecución de la meta								Total Meta Ejecutada	Avance Anual
			Trim. 1	Trim. 2	Trim. 3	Trim. 4	Trim. 1	Avance	Trim. 2	Avance	Trim. 3	Avance	Trim. 4	Avance		
	comunicación comunitaria															
	Cantidad de C.E. de los SI-EITP con apoyo al desarrollo de la estrategia de comunicación masiva	48.	12.	12.	12.	23.	0	0.00%	0	0.00%	0	0.00%	23	100.00%	23	47.92%
	Cantidad de C.E. de los SI EITP caracterizados	80.	20.	20.	20.	250.	116	580.00%	159.	795.00%	41.	205.00%	250	100.00%	80	100.00%
	Cantidad de SI-EITP del proyecto FOMILENIO 2 con su caracterización	8.	8.	0	0	0	8	100.00%	4.	No Programado	6.	No Programado	5	No Programado	8	100.00%
	Cantidad de C.E. de los SI-EITP definidos en la etapa de expansión trabajando con tiempo pleno en jornada extendida	48.	12.	12.	12.	12.	1	8.33%	1.	8.33%	25.	208.33%	5	41.67%	48	100.00%

MINISTERIO DE EDUCACIÓN

DIRECCIÓN DE PLANIFICACIÓN

GERENCIA DE PLANIFICACIÓN ESTRATÉGICA
DEPARTAMENTO DE PLANIFICACIÓN Y SEGUIMIENTO



NOMBRE DE LA DIRECCIÓN: DEPARTAMENTAL DE EDUCACIÓN DE SONSONATE

INFORME DE SEGUIMIENTO A METAS PLAN OPERATIVO ANUAL 2015

TRIMESTRE: CUARTO Y ANUAL

Programa	Indicador	Meta Anual Proyectada	Programación de la Meta				Ejecución de la meta								Total Meta Ejecutada	Avance Anual
			Trim. 1	Trim. 2	Trim. 3	Trim. 4	Trim. 1	Avance	Trim. 2	Avance	Trim. 3	Avance	Trim. 4	Avance		
	Cantidad de C.E. de los SI-EITP apoyados en la conformación, validación, aprobación y funcionamiento del servicio de alimentación escolar con transferencia	48.	12.	12.	12.	12.	0	0.00%	0	0.00%	0	0.00%	0	0.00%	5	10.42%
	Cantidad de C.E. de los SI-EITP apoyados en la conformación, validación, aprobación y funcionamiento del servicio de transporte escolar con transferencia	48.	12.	12.	12.	12.	0	0.00%	0	0.00%	0	0.00%	0	0.00%	5	10.42%
	Cantidad de C.E. de los SI-EITP definidos con estrategia que favorezca la participación de diferentes actores	48.	12.	12.	12.	230.	10	83.33%	10.	83.33%	0	0.00%	230	100.00%	20	41.67%

MINISTERIO DE EDUCACIÓN

DIRECCIÓN DE PLANIFICACIÓN

GERENCIA DE PLANIFICACIÓN ESTRATÉGICA
DEPARTAMENTO DE PLANIFICACIÓN Y SEGUIMIENTO



NOMBRE DE LA DIRECCIÓN: DEPARTAMENTAL DE EDUCACIÓN DE SONSONATE

INFORME DE SEGUIMIENTO A METAS PLAN OPERATIVO ANUAL 2015

TRIMESTRE: CUARTO Y ANUAL

Programa	Indicador	Meta Anual Proyectada	Programación de la Meta				Ejecución de la meta								Total Meta Ejecutada	Avance Anual
			Trim. 1	Trim. 2	Trim. 3	Trim. 4	Trim. 1	Avance	Trim. 2	Avance	Trim. 3	Avance	Trim. 4	Avance		
	del territorio en los procesos educativos de los SI-EITP															
EDUCACIÓN INICIAL Y PARVULARIA	Cantidad de CE atendidos por la vía institucional con el Programa de Educación Inicial	52.	13.	13.	13.	22.	11	84.62%	6.	46.15%	24.	184.62%	22	100.00%	41	78.85%
	Cantidad de niñas y niños beneficiados por la vía institucional	325.	81.	81.	81.	2100.	1321	1630.86%	1325.	1635.80%	2066.	2550.62%	2100	100.00%	325	100.00%
	Cantidad de Docentes capacitados en Educación Inicial	323.	83.	80.	80.	80.	33	39.76%	33.	41.25%	0	0.00%	23	28.75%	88	27.24%
EDUCACIÓN INICIAL Y PARVULARIA	Cantidad de Círculos de familia atendidos por la vía comunitaria	120.	30.	30.	30.	168.	15	50.00%	0	0.00%	168.	560.00%	168	100.00%	120	100.00%
	Cantidad de niñas y niños beneficiados por la vía comunitaria	250.	62.	62.	62.	1660.	2037	3285.48%	0	0.00%	11.	17.74%	1660	100.00%	250	100.00%

MINISTERIO DE EDUCACIÓN

DIRECCIÓN DE PLANIFICACIÓN

GERENCIA DE PLANIFICACIÓN ESTRATÉGICA
DEPARTAMENTO DE PLANIFICACIÓN Y SEGUIMIENTO



NOMBRE DE LA DIRECCIÓN: DEPARTAMENTAL DE EDUCACIÓN DE SONSONATE

INFORME DE SEGUIMIENTO A METAS PLAN OPERATIVO ANUAL 2015

TRIMESTRE: CUARTO Y ANUAL

Programa	Indicador	Meta Anual Proyectada	Programación de la Meta				Ejecución de la meta								Total Meta Ejecutada	Avance Anual
			Trim. 1	Trim. 2	Trim. 3	Trim. 4	Trim. 1	Avance	Trim. 2	Avance	Trim. 3	Avance	Trim. 4	Avance		
	Cantidad de personas / familias beneficiados por la vía comunitaria	1200.	300.	300.	300.	1450.	960	320.00%	0	0.00%	800.	266.67%	1450	100.00%	1200	100.00%
	Cantidad de redes de Educación Parvularia ejecutando plan de trabajo	68.	17.	17.	17.	17.	12	70.59%	17.	100.00%	17.	100.00%	17	100.00%	68	100.00%
	Cantidad de docentes implementando el nuevo currículo de Educación Parvularia	323.	80.	80.	80.	621.	444	555.00%	518.	647.50%	24.	30.00%	621	100.00%	323	100.00%
EDUCACIÓN INCLUSIVA	Cantidad de estudiantes con necesidades educativas especiales beneficiados	900.	225.	225.	225.	225.	29	12.89%	43.	19.11%	81.	36.00%	27	12.00%	170	18.89%
	Cantidad de CE implementando la política de Educación Inclusiva	203.	50.	50.	50.	290.	38	76.00%	42.	84.00%	36.	72.00%	290	100.00%	203	100.00%

MINISTERIO DE EDUCACIÓN

DIRECCIÓN DE PLANIFICACIÓN

GERENCIA DE PLANIFICACIÓN ESTRATÉGICA
DEPARTAMENTO DE PLANIFICACIÓN Y SEGUIMIENTO



NOMBRE DE LA DIRECCIÓN: DEPARTAMENTAL DE EDUCACIÓN DE SONSONATE

INFORME DE SEGUIMIENTO A METAS PLAN OPERATIVO ANUAL 2015

TRIMESTRE: CUARTO Y ANUAL

Programa	Indicador	Meta Anual Proyectada	Programación de la Meta				Ejecución de la meta								Total Meta Ejecutada	Avance Anual
			Trim. 1	Trim. 2	Trim. 3	Trim. 4	Trim. 1	Avance	Trim. 2	Avance	Trim. 3	Avance	Trim. 4	Avance		
	Cantidad de docentes capacitados en las áreas de Educación Especial	630.	159.	157.	157.	157.	11	6.92%	11.	7.01%	49.	31.21%	5	3.18%	98	15.56%
	Cantidad de CE regulares atendiendo a estudiantes con capacidades especiales	190.	47.	47.	47.	49.	31	65.96%	33.	70.21%	12.	25.53%	11	22.45%	190	100.00%
	Cantidad de CE focalizados atendiendo a niñez trabajadora	140.	35.	35.	35.	35.	2	5.71%	20.	57.14%	0	0.00%	2	5.71%	27	19.29%
	Cantidad de CE que realizan análisis y reflexión del tiempo efectivo de la clase	150.	39.	37.	37.	37.	23	58.97%	98.	264.86%	0	0.00%	23	62.16%	132	88.00%
	Cantidad de CE desarrollando una visión de ciclo	152.	38.	38.	38.	85.	21	55.26%	58.	152.63%	41.	107.89%	85	100.00%	122	80.26%
	Cantidad de Centros Escolares que han mejorado cumplimiento de horarios	111.	27.	27.	27.	39.	27	100.00%	77.	285.19%	31.	114.81%	39	100.00%	111	100.00%

MINISTERIO DE EDUCACIÓN

DIRECCIÓN DE PLANIFICACIÓN

GERENCIA DE PLANIFICACIÓN ESTRATÉGICA
DEPARTAMENTO DE PLANIFICACIÓN Y SEGUIMIENTO



NOMBRE DE LA DIRECCIÓN: DEPARTAMENTAL DE EDUCACIÓN DE SONSONATE

INFORME DE SEGUIMIENTO A METAS PLAN OPERATIVO ANUAL 2015

TRIMESTRE: CUARTO Y ANUAL

Programa	Indicador	Meta Anual Proyectada	Programación de la Meta				Ejecución de la meta								Total Meta Ejecutada	Avance Anual
			Trim. 1	Trim. 2	Trim. 3	Trim. 4	Trim. 1	Avance	Trim. 2	Avance	Trim. 3	Avance	Trim. 4	Avance		
	Cantidad de informes indicadores educativos analizados	60.	15.	15.	15.	15.	15	100.00%	15.	100.00%	326.	2173.33%	15	100.00%	60	100.00%
	Cantidad de CE implementando estrategias participación comunitaria	38.	9.	9.	9.	23.	25	277.78%	28.	311.11%	39.	433.33%	23	100.00%	38	100.00%
Desarrollo Profesional Docente: Formación Inicial y Formación Continua	Cantidad de directores y subdirectores capacitados en competencias directivas para la gestión pedagógica de la EITP	294.	73.	73.	73.	75.	159	217.81%	0	0.00%	0	0.00%	0	0.00%	174	59.18%
	Cantidad de Docentes capacitados en disciplinas didácticas SI EITP	856.	214.	214.	214.	214.	0	0.00%	0	0.00%	0	0.00%	0	0.00%	0	0.00%
	Cantidad de Docentes capacitados en diferentes temáticas que contribuyen a	1440.	360.	360.	360.	501.	679	188.61%	505.	140.28%	460.	127.78%	501	100.00%	1440	100.00%

MINISTERIO DE EDUCACIÓN

DIRECCIÓN DE PLANIFICACIÓN

GERENCIA DE PLANIFICACIÓN ESTRATÉGICA
DEPARTAMENTO DE PLANIFICACIÓN Y SEGUIMIENTO



NOMBRE DE LA DIRECCIÓN: DEPARTAMENTAL DE EDUCACIÓN DE SONSONATE

INFORME DE SEGUIMIENTO A METAS PLAN OPERATIVO ANUAL 2015

TRIMESTRE: CUARTO Y ANUAL

Programa	Indicador	Meta Anual Proyectada	Programación de la Meta				Ejecución de la meta								Total Meta Ejecutada	Avance Anual
			Trim. 1	Trim. 2	Trim. 3	Trim. 4	Trim. 1	Avance	Trim. 2	Avance	Trim. 3	Avance	Trim. 4	Avance		
	mejorar el desempeño docente															
	Cantidad de docentes del sector privado capacitados en el nuevo modelo de educación y desarrollo integral de la primera infancia.	23.	5.	5.	5.	8	0	0.00%	0	0.00%	0	0.00%	0	0.00%	0	0.00%
	Cantidad de actores de la comunidad educativa capacitados en el modelo SI EITP	404.	101.	101.	101.	313.	0	0.00%	0	0.00%	0	0.00%	313	100.00%	404	100.00%
	Cantidad de CE aplicando diversas estrategias de asistencia técnica	296.	74.	74.	74.	74.	158	213.51%	14.	18.92%	0	0.00%	23	31.08%	172	58.11%
	Cantidad de CE con asistencia técnica continua	193.	48.	48.	48.	49	8	16.67%	24.	50.00%	0	0.00%	24	48.98%	193	100.00%

MINISTERIO DE EDUCACIÓN

DIRECCIÓN DE PLANIFICACIÓN

GERENCIA DE PLANIFICACIÓN ESTRATÉGICA
DEPARTAMENTO DE PLANIFICACIÓN Y SEGUIMIENTO



NOMBRE DE LA DIRECCIÓN: DEPARTAMENTAL DE EDUCACIÓN DE SONSONATE

INFORME DE SEGUIMIENTO A METAS PLAN OPERATIVO ANUAL 2015

TRIMESTRE: CUARTO Y ANUAL

Programa	Indicador	Meta Anual Proyectada	Programación de la Meta				Ejecución de la meta								Total Meta Ejecutada	Avance Anual
			Trim. 1	Trim. 2	Trim. 3	Trim. 4	Trim. 1	Avance	Trim. 2	Avance	Trim. 3	Avance	Trim. 4	Avance		
	Cantidad de CE que llevan a la practica la formación docente recibida.	231.	57.	57.	57.	60	39	68.42%	21.	36.84%	0	0.00%	47	78.33%	83	35.93%
	Cantidad de CE aplicando procesos de evaluación con enfoque inclusivo	238.	59.	59.	59.	64	58	98.31%	10.	16.95%	50.	84.75%	64	100.00%	142	59.66%
	Cantidad de CE ejecutando planes de Comités de Evaluación integrados por los sectores de la comunidad educativa	223.	55.	55.	55.	58	3	5.45%	3.	5.45%	30.	54.55%	0	0.00%	83	37.22%
	Cantidad de CE aplicando diversas normativas	187.	46.	46.	46.	49.	161	350.00%	178.	386.96%	0	0.00%	0	0.00%	187	100.00%

MINISTERIO DE EDUCACIÓN

DIRECCIÓN DE PLANIFICACIÓN

GERENCIA DE PLANIFICACIÓN ESTRATÉGICA
DEPARTAMENTO DE PLANIFICACIÓN Y SEGUIMIENTO



NOMBRE DE LA DIRECCIÓN: DEPARTAMENTAL DE EDUCACIÓN DE SONSONATE

INFORME DE SEGUIMIENTO A METAS PLAN OPERATIVO ANUAL 2015

TRIMESTRE: CUARTO Y ANUAL

Programa	Indicador	Meta Anual Proyectada	Programación de la Meta				Ejecución de la meta								Total Meta Ejecutada	Avance Anual
			Trim. 1	Trim. 2	Trim. 3	Trim. 4	Trim. 1	Avance	Trim. 2	Avance	Trim. 3	Avance	Trim. 4	Avance		
Alfabetización y Educación Básica para la Población Joven y Adulta (Programa Nacional de Alfabetización, PNA "Educando para la Vida").	Cantidad de jóvenes y adultos de +15 años asociados inscritos en círculos de alfabetización	3360.	3360.	0	0	0	1300	38.69%	1300.	No Programado	3000.	No Programado	2140.	No Programado	3360	100.00%
	Cantidad de círculos de alfabetización conformados y funcionando	672.	672.	0	0	0	0	0.00%	.	No Programado	862.	No Programado	743	No Programado	672	100.00%
	Cantidad de Voluntarios facilitadores alfabetizando	672.	672.	0	0	0	0	0.00%	509.	No Programado	862.	No Programado	743	No Programado	672	100.00%
	Cantidad de jóvenes y adultos de 15 años en adelante certificados en el nivel 1 de alfabetización	3360.	0	0	0	3360.	0	No Programado	0	No Programado	0	No Programado	2112.	62.86%	743	22.11%

MINISTERIO DE EDUCACIÓN

DIRECCIÓN DE PLANIFICACIÓN

GERENCIA DE PLANIFICACIÓN ESTRATÉGICA
DEPARTAMENTO DE PLANIFICACIÓN Y SEGUIMIENTO



NOMBRE DE LA DIRECCIÓN: DEPARTAMENTAL DE EDUCACIÓN DE SONSONATE

INFORME DE SEGUIMIENTO A METAS PLAN OPERATIVO ANUAL 2015

TRIMESTRE: CUARTO Y ANUAL

Programa	Indicador	Meta Anual Proyectada	Programación de la Meta				Ejecución de la meta								Total Meta Ejecutada	Avance Anual
			Trim. 1	Trim. 2	Trim. 3	Trim. 4	Trim. 1	Avance	Trim. 2	Avance	Trim. 3	Avance	Trim. 4	Avance		
	Cantidad de municipios declarados libres de analfabetismo	1.	1.	0	0	0	0	0.00%	0	No Programado	0	No Programado	2	No Programado	1	100.00%
Alfabetización y Educación Básica para la Población Joven y Adulta (Programa Nacional de Alfabetización, PNA "Educando para la Vida").	Cantidad de Centros Escolares declaradas "Libres de Analfabetismo"	145.	0	0	0	145.	0	No Programado	0	No Programado	0	No Programado	14	9.66%	145	100.00%
	Cantidad de Centros escolares con Talleres pedagógicos de alfabetización	145.	36.	36.	36.	37.	3	8.33%	13.	36.11%	1.	2.78%	0	0.00%	19	13.10%
Fortalecimiento de la Gestión Institucional	Cantidad de beneficiados con Proyectos de Mejoramiento de Infraestructura financiados por las Instituciones Cooperantes	8.	2.	2.	2.	30.	2	100.00%	2.	100.00%	0	0.00%	3	10.00%	7	87.50%

MINISTERIO DE EDUCACIÓN

DIRECCIÓN DE PLANIFICACIÓN

GERENCIA DE PLANIFICACIÓN ESTRATÉGICA
DEPARTAMENTO DE PLANIFICACIÓN Y SEGUIMIENTO



NOMBRE DE LA DIRECCIÓN: DEPARTAMENTAL DE EDUCACIÓN DE SONSONATE

INFORME DE SEGUIMIENTO A METAS PLAN OPERATIVO ANUAL 2015

TRIMESTRE: CUARTO Y ANUAL

Programa	Indicador	Meta Anual Proyectada	Programación de la Meta				Ejecución de la meta								Total Meta Ejecutada	Avance Anual
			Trim. 1	Trim. 2	Trim. 3	Trim. 4	Trim. 1	Avance	Trim. 2	Avance	Trim. 3	Avance	Trim. 4	Avance		
	Cantidad de Reuniones realizadas con la Mesa de Cooperación Departamental, para gestionar apoyo con las instituciones cooperantes	4.	1.	1.	1.	1.	2	200.00%	1.	100.00%	2.	200.00%	0	0.00%	4	100.00%
	Cantidad de Reuniones de Coordinación y apoyo realizadas con el Consejo Consultivo Departamental de Educación	4.	1.	1.	1.	1.	0	0.00%	.	0.00%	.	0.00%	0	0.00%	3	75.00%
	Cantidad de Centros Escolares implementando el Sistema de Administración Escolar (SAE) durante el 2015	324.	0	0	0	324.	81	No Programado	144.	No Programado	25.	No Programado	20	6.17%	250	77.16%

MINISTERIO DE EDUCACIÓN

DIRECCIÓN DE PLANIFICACIÓN

GERENCIA DE PLANIFICACIÓN ESTRATÉGICA
DEPARTAMENTO DE PLANIFICACIÓN Y SEGUIMIENTO



NOMBRE DE LA DIRECCIÓN: DEPARTAMENTAL DE EDUCACIÓN DE SONSONATE

INFORME DE SEGUIMIENTO A METAS PLAN OPERATIVO ANUAL 2015

TRIMESTRE: CUARTO Y ANUAL

Programa	Indicador	Meta Anual Proyectada	Programación de la Meta				Ejecución de la meta								Total Meta Ejecutada	Avance Anual
			Trim. 1	Trim. 2	Trim. 3	Trim. 4	Trim. 1	Avance	Trim. 2	Avance	Trim. 3	Avance	Trim. 4	Avance		
	Cantidad de Centros Escolares asistidos técnicamente en terreno trimestralmente sobre los procesos específicos de activo fijo	80.	20.	20.	20.	20.	8	40.00%	15.	75.00%	8.	40.00%	10	50.00%	31	38.75%
	Cantidad de Centros Escolares llenando sus formularios de CENSOS 2015 (Matricula Rápida, Matricula Inicial y Matricula Final)	360.	0	360.	0	0	364	No Programado	364.	101.11%	364.	No Programado	326	No Programado	360	100.00%
	Cantidad de Centros Escolares que presentan semestralmente su Informe de Donaciones a la DDE	324.	0	324.	0	324.	0	No Programado	150.	46.30%	0	No Programado	200	61.73%	160	49.38%
	Cantidad de Acciones de Mejora ejecutadas por el equipo de mejora	8.	2.	2.	2.	2.	0	0.00%	0	0.00%	0	0.00%	0	0.00%	0	0.00%

MINISTERIO DE EDUCACIÓN

DIRECCIÓN DE PLANIFICACIÓN

GERENCIA DE PLANIFICACIÓN ESTRATÉGICA
DEPARTAMENTO DE PLANIFICACIÓN Y SEGUIMIENTO



NOMBRE DE LA DIRECCIÓN: DEPARTAMENTAL DE EDUCACIÓN DE SONSONATE

INFORME DE SEGUIMIENTO A METAS PLAN OPERATIVO ANUAL 2015

TRIMESTRE: CUARTO Y ANUAL

Programa	Indicador	Meta Anual Proyectada	Programación de la Meta				Ejecución de la meta								Total Meta Ejecutada	Avance Anual
			Trim. 1	Trim. 2	Trim. 3	Trim. 4	Trim. 1	Avance	Trim. 2	Avance	Trim. 3	Avance	Trim. 4	Avance		
	departamental															
	Cantidad de Centros Escolares visitados y asistidos técnicamente en los procesos de Liquidación de Fondos durante el año 2015	60.	15.	15.	15.	15.	6	40.00%	15.	100.00%	32.	213.33%	11	73.33%	60	100.00%
	Cantidad de Misiones de Seguimiento a Centros Escolares sobre procesos Pedagógicos y/o Administrativos priorizados en el Plan de Asistencia Técnica Integrada, apoyados con transporte de la DDE	600.	150.	150.	150.	150.	156	104.00%	140.	93.33%	150.	100.00%	150	100.00%	446	74.33%

MINISTERIO DE EDUCACIÓN

DIRECCIÓN DE PLANIFICACIÓN

GERENCIA DE PLANIFICACIÓN ESTRATÉGICA
DEPARTAMENTO DE PLANIFICACIÓN Y SEGUIMIENTO



NOMBRE DE LA DIRECCIÓN: DEPARTAMENTAL DE EDUCACIÓN DE SONSONATE

INFORME DE SEGUIMIENTO A METAS PLAN OPERATIVO ANUAL 2015

TRIMESTRE: CUARTO Y ANUAL

Programa	Indicador	Meta Anual Proyectada	Programación de la Meta				Ejecución de la meta								Total Meta Ejecutada	Avance Anual
			Trim. 1	Trim. 2	Trim. 3	Trim. 4	Trim. 1	Avance	Trim. 2	Avance	Trim. 3	Avance	Trim. 4	Avance		
	Cantidad de Visitas de Seguimiento a los C.E. como parte del Plan de Asistencia Técnica Integrada de la DDE	60.	15.	15.	15.	15.	0	0.00%	64.	426.67%	7.	46.67%	5	33.33%	60	100.00%
	Cantidad de Reuniones de trabajo ejecutadas por el Comité de Seguridad Ocupacional de la DDE	12.	3.	3.	3.	3.	0	0.00%	1.	33.33%	0	0.00%	1	33.33%	12	100.00%
Fortalecimiento de la Gestión Institucional	Cantidad de Informes Trimestrales sobre los Planes de Trabajo elaborados y en ejecución de los diversos Equipos y/o Comités funcionando en la DDE (Equipo de Mejora, Comité de Seguridad Ocupacional,	4.	1.	1.	1.	1.	0	0.00%	0	0.00%	0	0.00%	0	0.00%	0	0.00%

MINISTERIO DE EDUCACIÓN

DIRECCIÓN DE PLANIFICACIÓN

GERENCIA DE PLANIFICACIÓN ESTRATÉGICA
DEPARTAMENTO DE PLANIFICACIÓN Y SEGUIMIENTO



NOMBRE DE LA DIRECCIÓN: DEPARTAMENTAL DE EDUCACIÓN DE SONSONATE

INFORME DE SEGUIMIENTO A METAS PLAN OPERATIVO ANUAL 2015

TRIMESTRE: CUARTO Y ANUAL

Programa	Indicador	Meta Anual Proyectada	Programación de la Meta				Ejecución de la meta								Total Meta Ejecutada	Avance Anual
			Trim. 1	Trim. 2	Trim. 3	Trim. 4	Trim. 1	Avance	Trim. 2	Avance	Trim. 3	Avance	Trim. 4	Avance		
	Consejo Consultivo Departamental)															
	Cantidad de PEAS revisados y aprobados, cuyo presupuesto está orientado al apoyo de los procesos pedagógicos de los C.E.	324.	200.	124.	0	0	0	0.00%	62.	50.00%	0	No Programado	30	No Programado	92	28.40%

MINISTERIO DE EDUCACIÓN

DIRECCIÓN DE PLANIFICACIÓN

GERENCIA DE PLANIFICACIÓN ESTRATÉGICA
DEPARTAMENTO DE PLANIFICACIÓN Y SEGUIMIENTO



NOMBRE DE LA DIRECCIÓN: DEPARTAMENTAL DE EDUCACIÓN DE SONSONATE

INFORME DE SEGUIMIENTO A METAS PLAN OPERATIVO ANUAL 2015

TRIMESTRE: CUARTO Y ANUAL

Programa	Indicador	Meta Anual Proyectada	Programación de la Meta				Ejecución de la meta								Total Meta Ejecutada	Avance Anual	
			Trim. 1	Trim. 2	Trim. 3	Trim. 4	Trim. 1	Avance	Trim. 2	Avance	Trim. 3	Avance	Trim. 4	Avance			
	Promedio Anual de Ejecución																
	Promedio de Ejecución IV trimestre																

MINISTERIO DE EDUCACIÓN

DIRECCIÓN DE PLANIFICACIÓN

GERENCIA DE PLANIFICACIÓN ESTRATÉGICA
DEPARTAMENTO DE PLANIFICACIÓN Y SEGUIMIENTO



NOMBRE DE LA DIRECCIÓN: DEPARTAMENTAL DE EDUCACIÓN DE CHALATENANGO

INFORME DE SEGUIMIENTO A METAS PLAN OPERATIVO ANUAL 2015

TRIMESTRE: CUARTO Y ANUAL

Programa	Indicador	Meta Anual Proyectada	Programación de la Meta				Ejecución de la meta						Total Meta Ejecutada	Avance Anual		
			Trim. 1	Trim. 2	Trim. 3	Trim. 4	Trim. 1	Avance	Trim. 2	Avance	Trim. 3	Avance			Trim. 4	Avance
1. Dotación de Paquetes Escolares	Cantidad de estudiantes de Parvularia, básica y media beneficiados	50096	50096	50096	0	0	0	0.00%	0	0.00%	0	No Programado	50096	No Programado	50096	100.00%
	Cantidad de CE beneficiados	414	414	414	51	414	0	0.00%	0	0.00%	0	0.00%	414	100.00%	414	100.00%
	Cantidad de Primer uniforme entregado	50096	50096	0	0	0	0	0.00%	0	No Programado	0	No Programado	50096	No Programado	50096	100.00%
	Cantidad de Segundo uniforme entregado	50096	0	50096	0	0	0	No Programado	0	0.00%	0	No Programado	50096	No Programado	50096	100.00%
	Cantidad de útiles escolares entregados	50096	50096	0	0	0	0	0.00%	0	No Programado	0	No Programado	50096	No Programado	50096	100.00%
	Cantidad de pares de zapatos entregados	50096	50096	0	0	0	0	0.00%	0	No Programado	0	No Programado	50096	No Programado	50096	100.00%
	Cantidad de visitas de asistencia técnica y seguimiento a la ejecución del programa	60	15	15	15	21	0	0.00%	0	0.00%	0	0.00%	21	100.00%	21	35.00%
2. Alimentación y Salud Escolar	Cantidad de estudiantes beneficiados	46158	46158	46158	46158	46158	44847	97.16%	43768	94.82%	42352	91.75%	42352	91.75%	44847	97.16%
	Cantidad de CE beneficiados	406	406	406	406	406	405	99.75%	405	99.75%	405	99.75%	405	99.75%	405	99.75%

MINISTERIO DE EDUCACIÓN

DIRECCIÓN DE PLANIFICACIÓN

GERENCIA DE PLANIFICACIÓN ESTRATÉGICA
DEPARTAMENTO DE PLANIFICACIÓN Y SEGUIMIENTO



NOMBRE DE LA DIRECCIÓN: DEPARTAMENTAL DE EDUCACIÓN DE CHALATENANGO

INFORME DE SEGUIMIENTO A METAS PLAN OPERATIVO ANUAL 2015

TRIMESTRE: CUARTO Y ANUAL

Programa	Indicador	Meta Anual Proyectada	Programación de la Meta				Ejecución de la meta								Total Meta Ejecutada	Avance Anual
			Trim. 1	Trim. 2	Trim. 3	Trim. 4	Trim. 1	Avance	Trim. 2	Avance	Trim. 3	Avance	Trim. 4	Avance		
	Cantidad de toneladas métricas de alimentos entregadas	344.61	114.87	114.87	114.87	0	81.73	71.15%	0	0.00%	0	0.00%	0	No Programado	81.73	23.72%
	Cantidad de C.E. utilizando el Huerto Escolar como recurso didáctico	16	16	16	16	32	22	137.50%	22	137.50%	22	137.50%	32	100.00%	16	100.00%
	Cantidad de visitas realizadas para verificar buen desarrollo de Programa	60	15	15	15	15	9	60.00%	30	200.00%	16	106.67%	15	100.00%	60	100.00%
3. Vaso de Leche	Cantidad de estudiantes beneficiados	35980	35980	35980	35980	35980	18830	52.33%	38404.	106.74%	34327.	95.41%	40285	111.96%	35980	100.00%
	Cantidad de CE beneficiados	205	205	205	205	205	185	90.24%	256.	124.88%	249.	121.46%	249	121.46%	205	100.00%
	Cantidad de visitas realizadas para verificar buen desarrollo de Programa	40	10	10	10	10	6	60.00%	15.	150.00%	10.	100.00%	10	100.00%	40	100.00%
4. Recreación y Deporte, Arte y Cultura	Cantidad de estudiantes beneficiados	49876	49876	49876	49876	5000	49876	100.00%	49876	100.00%	49876	100.00%	4845	96.90%	49876	100.00%
	Cantidad de CE (de los SI EITP) beneficiados	104	64	64	64	40	104	162.50%	104	162.50%	104	162.50%	40	100.00%	104	100.00%

MINISTERIO DE EDUCACIÓN

DIRECCIÓN DE PLANIFICACIÓN

GERENCIA DE PLANIFICACIÓN ESTRATÉGICA
DEPARTAMENTO DE PLANIFICACIÓN Y SEGUIMIENTO



NOMBRE DE LA DIRECCIÓN: DEPARTAMENTAL DE EDUCACIÓN DE CHALATENANGO

INFORME DE SEGUIMIENTO A METAS PLAN OPERATIVO ANUAL 2015

TRIMESTRE: CUARTO Y ANUAL

Programa	Indicador	Meta Anual Proyectada	Programación de la Meta				Ejecución de la meta						Total Meta Ejecutada	Avance Anual		
			Trim. 1	Trim. 2	Trim. 3	Trim. 4	Trim. 1	Avance	Trim. 2	Avance	Trim. 3	Avance			Trim. 4	Avance
	Cantidad de Docentes capacitados en las áreas de arte, cultura, recreación y deporte	484	128	128	128	100	126	98.44%	192	150.00%	192	150.00%	62	62.00%	484	100.00%
	Cantidad de estudiantes de CE de alto riesgo social, EITP y SI EITP beneficiados	27650	27650	27650	27650	1000	28109	101.66%	27650	100.00%	27650	100.00%	346	34.60%	27650	100.00%
	Cantidad de Docentes capacitados en las áreas de Derechos Humanos, Valores y Ciudadanía	484	128	128	128	123	71	55.47%	104	81.25%	104	81.25%	123	100.00%	402	83.06%
5. Educación inclusiva	Cantidad de estudiantes con necesidades educativas especiales beneficiados	180	180	180	180	231	234	130.00%	235	130.56%	0	0.00%	231	100.00%	180	100.00%
	Cantidad de CE implementando la política de Educación Inclusiva	146	146	146	146	299	241	165.07%	153	104.79%	0	0.00%	299	100.00%	146	100.00%
	Cantidad de docentes capacitados en las áreas de Educación Especial	40	40	40	40		61	152.50%	87	217.50%	40	100.00%	23	No Programado	40	100.00%

MINISTERIO DE EDUCACIÓN

DIRECCIÓN DE PLANIFICACIÓN

GERENCIA DE PLANIFICACIÓN ESTRATÉGICA
DEPARTAMENTO DE PLANIFICACIÓN Y SEGUIMIENTO



NOMBRE DE LA DIRECCIÓN: DEPARTAMENTAL DE EDUCACIÓN DE CHALATENANGO

INFORME DE SEGUIMIENTO A METAS PLAN OPERATIVO ANUAL 2015

TRIMESTRE: CUARTO Y ANUAL

Programa	Indicador	Meta Anual Proyectada	Programación de la Meta				Ejecución de la meta						Total Meta Ejecutada	Avance Anual		
			Trim. 1	Trim. 2	Trim. 3	Trim. 4	Trim. 1	Avance	Trim. 2	Avance	Trim. 3	Avance			Trim. 4	Avance
	Cantidad de CE regulares atendiendo a estudiantes con capacidades especiales	17	17	17	17	80	9	52.94%	34	200.00%	0	0.00%	80	100.00%	17	100.00%
6. Educación de Jóvenes y Adultos (Modalidades Flexibles)	Cantidad de jóvenes y adultos con sobreedad beneficiados con Educación Nocturna y Distancia	1052	1052	1025	1052	1112	1161	110.36%	1142	111.41%	1112	105.70%	1112	100.00%	1052	100.00%
	Cantidad de visitas realizadas a las sedes para verificar su desarrollo	40	10	10	10	10	4	40.00%	5	50.00%	0	0.00%	4	40.00%	13	32.50%
7. Educación Inicial y Parvularia	Cantidad de CE atendiendo Educación inicial vía institucional	30	0	30	30	44	19	No Programado	56	186.67%	44	146.67%	44	100.00%	30	100.00%
	Cantidad de niñas y niños beneficiados por la vía institucional	400	400	400	400	400	239	59.75%	418	104.50%	317	79.25%	312	78.00%	400	100.00%
	Cantidad de Docentes capacitados en Educación Inicial	52	52	52	52	136	246	473.08%	146	280.77%	32	61.54%	136	100.00%	52	100.00%

MINISTERIO DE EDUCACIÓN

DIRECCIÓN DE PLANIFICACIÓN

GERENCIA DE PLANIFICACIÓN ESTRATÉGICA
DEPARTAMENTO DE PLANIFICACIÓN Y SEGUIMIENTO



NOMBRE DE LA DIRECCIÓN: DEPARTAMENTAL DE EDUCACIÓN DE CHALATENANGO

INFORME DE SEGUIMIENTO A METAS PLAN OPERATIVO ANUAL 2015

TRIMESTRE: CUARTO Y ANUAL

Programa	Indicador	Meta Anual Proyectada	Programación de la Meta				Ejecución de la meta						Total Meta Ejecutada	Avance Anual		
			Trim. 1	Trim. 2	Trim. 3	Trim. 4	Trim. 1	Avance	Trim. 2	Avance	Trim. 3	Avance			Trim. 4	Avance
	Cantidad de Círculos de familia atendidos por la vía comunitaria	18	18	18	18	57	19	105.56%	16	88.89%	52	288.89%	57	100.00%	18	100.00%
	Cantidad de niñas y niños beneficiados por la vía comunitaria	147	147	147	0	0	154	104.76%	159	108.16%	858	No Programado	695	No Programado	147	100.00%
	Cantidad de personas / familias beneficiados por la vía comunitaria	130	130	130	0	0	147	113.08%	145	111.54%	502	No Programado	620	No Programado	130	100.00%
8. Desarrollo de un Currículo Pertinente y la generación de aprendizajes significativos	Cantidad de Instrumentos curriculares socializados y aplicados. 7 instrumentos en 144 talleres: - 2 instrumentos en 36 talleres - 2 instrumentos en 36 talleres - 2 instrumentos en 36 talleres - 1 instrumentos en 18talleres	7	2	2	2	5	6	300.00%	5	250.00%	0	0.00%	5	100.00%	7	100.00%

MINISTERIO DE EDUCACIÓN

DIRECCIÓN DE PLANIFICACIÓN

GERENCIA DE PLANIFICACIÓN ESTRATÉGICA
DEPARTAMENTO DE PLANIFICACIÓN Y SEGUIMIENTO



NOMBRE DE LA DIRECCIÓN: DEPARTAMENTAL DE EDUCACIÓN DE CHALATENANGO

INFORME DE SEGUIMIENTO A METAS PLAN OPERATIVO ANUAL 2015

TRIMESTRE: CUARTO Y ANUAL

Programa	Indicador	Meta Anual Proyectada	Programación de la Meta				Ejecución de la meta								Total Meta Ejecutada	Avance Anual
			Trim. 1	Trim. 2	Trim. 3	Trim. 4	Trim. 1	Avance	Trim. 2	Avance	Trim. 3	Avance	Trim. 4	Avance		
9. Desarrollo Profesional Docente: Formación Inicial y Formación Continua	Cantidad de directores y subdirectores capacitados en competencias directivas para la gestión pedagógica de la EITP (Directores de centros educativos de 3 docentes a más)	239	80	80	79	0	51	63.75%	49	61.25%	0	0.00%	0	No Programado	100	41.84%
	Cantidad de Docentes capacitados en diferentes temáticas que contribuyen a mejorar el desempeño docente	685	171	171	171	684	368	215.20%	1785	1043.86%	589	344.44%	684	100.00%	685	100.00%
10. Mejoramiento de los ambientes escolares y recursos educativos	Cantidad de proyectos de rehabilitación y/o construcción	30	7	8	8	7	0	0.00%	0	0.00%	0	0.00%	1	14.29%	1	3.33%
	Cantidad de proyectos de reparación tramitados en nivel central	25	7	7	7	5	0	0.00%	0	0.00%	0	0.00%	5	100.00%	5	20.00%
	Cantidad de proyectos de Aulas Informáticas	25	6	6	6	7	0	0.00%	0	0.00%	0	0.00%	0	0.00%	0	0.00%
	Cantidad de proyectos de Abastecimiento de Agua, Saneamiento y Promoción de la Higiene	30	7	7	7	9	0	0.00%	0	0.00%	0	0.00%	0	0.00%	0	0.00%

MINISTERIO DE EDUCACIÓN

DIRECCIÓN DE PLANIFICACIÓN

GERENCIA DE PLANIFICACIÓN ESTRATÉGICA
DEPARTAMENTO DE PLANIFICACIÓN Y SEGUIMIENTO



NOMBRE DE LA DIRECCIÓN: DEPARTAMENTAL DE EDUCACIÓN DE CHALATENANGO

INFORME DE SEGUIMIENTO A METAS PLAN OPERATIVO ANUAL 2015

TRIMESTRE: CUARTO Y ANUAL

Programa	Indicador	Meta Anual Proyectada	Programación de la Meta				Ejecución de la meta								Total Meta Ejecutada	Avance Anual
			Trim. 1	Trim. 2	Trim. 3	Trim. 4	Trim. 1	Avance	Trim. 2	Avance	Trim. 3	Avance	Trim. 4	Avance		
	Cantidad de CE dotados con mobiliario	40	10	10	10	10	0	0.00%	0	0.00%	0	0.00%	0	0.00%	0	0.00%
	Cantidad de C.E. visitados para verificación y seguimiento al programa	60	15	15	15	30	0	0.00%	0	0.00%	0	0.00%	30	100.00%	30	50.00%
11. Alfabetización y Educación Básica para la Población Joven y Adulta (Programa Nacional de Alfabetización, PNA "Educando para la Vida").	Cantidad de jóvenes y adultos de +15 años asociados en círculos de alfabetización	1343	1343	1343	1343	2235	1559	116.08%	1716	127.77%	2226	165.75%	2235	100.00%	1343	100.00%
	Cantidad de círculos de alfabetización conformados y funcionando	228	228	228	228	652	88	38.60%	678	297.37%	0	0.00%	652	100.00%	228	100.00%
	Cantidad de jóvenes y adultos de 15 años en adelante certificados en el nivel 1 de alfabetización	945	0	0	0	1118	0	No Programado	0	No Programado	0	No Programado	1118	100.00%	945	100.00%
	Cantidad de jóvenes y adultos de 15 años en adelante certificados en el nivel 2 de alfabetización	100	0	0	0	100	0	No Programado	0	No Programado	0	No Programado	0	0.00%	0	0.00%

MINISTERIO DE EDUCACIÓN

DIRECCIÓN DE PLANIFICACIÓN

GERENCIA DE PLANIFICACIÓN ESTRATÉGICA
DEPARTAMENTO DE PLANIFICACIÓN Y SEGUIMIENTO



NOMBRE DE LA DIRECCIÓN: DEPARTAMENTAL DE EDUCACIÓN DE CHALATENANGO

INFORME DE SEGUIMIENTO A METAS PLAN OPERATIVO ANUAL 2015

TRIMESTRE: CUARTO Y ANUAL

Programa	Indicador	Meta Anual Proyectada	Programación de la Meta				Ejecución de la meta								Total Meta Ejecutada	Avance Anual
			Trim. 1	Trim. 2	Trim. 3	Trim. 4	Trim. 1	Avance	Trim. 2	Avance	Trim. 3	Avance	Trim. 4	Avance		
	Cantidad de jóvenes y adultos de 15 años en adelante certificados en el nivel 3 de alfabetización	100	0	0	0	100	0	No Programado	0	No Programado	0	No Programado	0	0.00%	0	0.00%
	Cantidad de municipios declarados libres de analfabetismo	2	0	0	0	3	0	No Programado	0	No Programado	4	No Programado	3	100.00%	2	100.00%
	Cantidad de visitas de verificación realizadas a círculos, alfabetizadores y promotores	1512	0	504	504	1626	0	No Programado	542	107.54%	1578	313.10%	1626	100.00%	1512	100.00%
12. Cerrando la Brecha del Conocimiento	Cantidad de estudiantes y docentes beneficiados con soporte técnico	1300	1300	1300	1300	1387	862	66.31%	761	58.54%	0	0.00%	1387	100.00%	1300	100.00%
13. Sistema Integrado de Escuela Inclusiva de Tiempo Pleno	Cantidad de SI EITP desarrollando procesos de formación (9 SI de arrastre y 3 SI de nuevos).	12	0	9	3	0	2	No Programado	4	44.44%	0	0.00%	9	No Programado	12	100.00%

MINISTERIO DE EDUCACIÓN

DIRECCIÓN DE PLANIFICACIÓN

GERENCIA DE PLANIFICACIÓN ESTRATÉGICA
DEPARTAMENTO DE PLANIFICACIÓN Y SEGUIMIENTO



NOMBRE DE LA DIRECCIÓN: DEPARTAMENTAL DE EDUCACIÓN DE CHALATENANGO

INFORME DE SEGUIMIENTO A METAS PLAN OPERATIVO ANUAL 2015

TRIMESTRE: CUARTO Y ANUAL

Programa	Indicador	Meta Anual Proyectada	Programación de la Meta				Ejecución de la meta								Total Meta Ejecutada	Avance Anual
			Trim. 1	Trim. 2	Trim. 3	Trim. 4	Trim. 1	Avance	Trim. 2	Avance	Trim. 3	Avance	Trim. 4	Avance		
	Cantidad de SI EITP desarrollando el proceso de especialización en Gestión Directiva	3	0	0	3	3	2	No Programado	2	No Programado	0	0.00%	0	0.00%	2	66.67%
	Cantidad de docentes formados en competencias disciplinares	300	0	0	0	300	277	No Programado	300	No Programado	0	No Programado	0	0.00%	300	100.00%
	Cantidad de directores participando en procesos de asistencia técnica	42	0	0	0	42	46	No Programado	44	No Programado	0	No Programado	18	42.86%	42	100.00%
	Cantidad de docentes participando en procesos de asistencia técnica	40	0	0	0	149	52	No Programado	19	No Programado	0	No Programado	149	100.00%	40	100.00%
	Cantidad de CE participando en procesos de asistencia técnica	42	0	0	0	42	43	No Programado	64	No Programado	0	No Programado	40	95.24%	42	100.00%
	Cantidad de SI-EITP fortalecidos en su organización y gestión escolar	12	0	0	0	12	3	No Programado	9	No Programado	0	No Programado	9	75.00%	12	100.00%

MINISTERIO DE EDUCACIÓN

DIRECCIÓN DE PLANIFICACIÓN

GERENCIA DE PLANIFICACIÓN ESTRATÉGICA
DEPARTAMENTO DE PLANIFICACIÓN Y SEGUIMIENTO



NOMBRE DE LA DIRECCIÓN: DEPARTAMENTAL DE EDUCACIÓN DE CHALATENANGO

INFORME DE SEGUIMIENTO A METAS PLAN OPERATIVO ANUAL 2015

TRIMESTRE: CUARTO Y ANUAL

Programa	Indicador	Meta Anual Proyectada	Programación de la Meta				Ejecución de la meta								Total Meta Ejecutada	Avance Anual
			Trim. 1	Trim. 2	Trim. 3	Trim. 4	Trim. 1	Avance	Trim. 2	Avance	Trim. 3	Avance	Trim. 4	Avance		
	Cantidad de SI EITP caracterizados (9 SI de arrastre y 3 SI de nuevos)	12	0	9	0	9	9	No Programado	9	100.00%	0	No Programado	9	100.00%	9	75.00%
	Cantidad de SI-EITP definidos en la etapa de expansión trabajando con tiempo pleno en jornada extendida	3	0	0	3	0	0	No Programado	3	No Programado	0	0.00%	0	No Programado	3	100.00%
	Cantidad de SI-EITP con necesidades de ampliaciones de nivel educativo identificadas	2	1	1	0	0	0	0.00%	0	0.00%	0	No Programado	0	No Programado	0	0.00%
	Cantidad de CE con transferencias monetaria para realizar proyectos de reparaciones menores	10	3	3	2	2	0	0.00%	0	0.00%	0	0.00%	0	0.00%	0	0.00%
	Cantidad de CE que han recibido mobiliario escolar	5	2	1	1	3	0	0.00%	0	0.00%	0	0.00%	3	100.00%	3	60.00%

MINISTERIO DE EDUCACIÓN

DIRECCIÓN DE PLANIFICACIÓN

GERENCIA DE PLANIFICACIÓN ESTRATÉGICA
DEPARTAMENTO DE PLANIFICACIÓN Y SEGUIMIENTO



NOMBRE DE LA DIRECCIÓN: DEPARTAMENTAL DE EDUCACIÓN DE CHALATENANGO

INFORME DE SEGUIMIENTO A METAS PLAN OPERATIVO ANUAL 2015

TRIMESTRE: CUARTO Y ANUAL

Programa	Indicador	Meta Anual Proyectada	Programación de la Meta				Ejecución de la meta						Total Meta Ejecutada	Avance Anual		
			Trim. 1	Trim. 2	Trim. 3	Trim. 4	Trim. 1	Avance	Trim. 2	Avance	Trim. 3	Avance			Trim. 4	Avance
14. Programa Integral de Fortalecimiento de la Gestión Institucional	Cantidad de C.E. que reportan indicadores educativos para reflexionar sobre la mejora de los aprendizajes.	427	0	427	0	427	0	No Programado	423	99.06%	418	No Programado	426	99.77%	426	99.77%
	Cantidad de C.E. que reportan censo (rápido, intermedio y final) correctamente lleno, según libro de registro.	427	427	427	0	427	424	99.30%	422	98.83%	424	No Programado	427	100.00%	427	100.00%
	Cantidad de instituciones que aplican PAES y desarrollan procesos de refuerzo académico en educación media	55	0	0	0	55	0	No Programado	0	No Programado	0	No Programado	48	87.27%	48	87.27%
	Cantidad de C.E. que realizan Rendición de cuentas sobre los logros educativos	419	0	0	0	419	0	No Programado	0	No Programado	0	No Programado	419	100.00%	419	100.00%

MINISTERIO DE EDUCACIÓN

DIRECCIÓN DE PLANIFICACIÓN

GERENCIA DE PLANIFICACIÓN ESTRATÉGICA
DEPARTAMENTO DE PLANIFICACIÓN Y SEGUIMIENTO



NOMBRE DE LA DIRECCIÓN: DEPARTAMENTAL DE EDUCACIÓN DE CHALATENANGO

INFORME DE SEGUIMIENTO A METAS PLAN OPERATIVO ANUAL 2015

TRIMESTRE: CUARTO Y ANUAL

Programa	Indicador	Meta Anual Proyectada	Programación de la Meta				Ejecución de la meta								Total Meta Ejecutada	Avance Anual
			Trim. 1	Trim. 2	Trim. 3	Trim. 4	Trim. 1	Avance	Trim. 2	Avance	Trim. 3	Avance	Trim. 4	Avance		
	Cantidad de C.E. priorizados por sus indicadores, visitados para asistencia técnica pedagógica y verificación de la mejora en sus prácticas docentes.	236	236	236	236	236	83	35.17%	105	44.49%	0	0.00%	145	61.44%	145	61.44%
	Cantidad de C.E. no focalizados visitados para asesoría y verificación de prácticas docentes in situ en diferentes temáticas	183	92	183	183	91	118	128.26%	129	70.49%	0	0.00%	73	80.22%	129	70.49%
	Cantidad de C.E. con Plan de Prevención y Protección Escolar PREVES, realizando actividades orientadas a la prevención, valores y ciudadanía.	46	46	46	46	60	61	132.61%	60	130.43%	60	130.43%	60	100.00%	46	100.00%
	Cantidad de C.E. con riesgo social y natural, focalizados, en monitoreo por vulnerabilidad	149	37	46	46	20	0	0.00%	0	0.00%	0	0.00%		0.00%	0	0.00%

MINISTERIO DE EDUCACIÓN

DIRECCIÓN DE PLANIFICACIÓN

GERENCIA DE PLANIFICACIÓN ESTRATÉGICA
DEPARTAMENTO DE PLANIFICACIÓN Y SEGUIMIENTO



NOMBRE DE LA DIRECCIÓN: DEPARTAMENTAL DE EDUCACIÓN DE CHALATENANGO

INFORME DE SEGUIMIENTO A METAS PLAN OPERATIVO ANUAL 2015

TRIMESTRE: CUARTO Y ANUAL



Programa	Indicador	Meta Anual Proyectada	Programación de la Meta				Ejecución de la meta								Total Meta Ejecutada	Avance Anual
			Trim. 1	Trim. 2	Trim. 3	Trim. 4	Trim. 1	Avance	Trim. 2	Avance	Trim. 3	Avance	Trim. 4	Avance		
	Cantidad de C.E. desarrollando actividades de Educación Familiar y promoviendo la participación de la familia en los procesos educativos	419	105	105	105	104	38	36.19%	83	79.05%	83	79.05%	0	0.00%	204	48.69%
	Cantidad de docentes participantes en actividades de sano esparcimiento	1900	0	1900	1900	0	1672	No Programado	310	16.32%	310	16.32%		No Programado	1672	88.00%
	Cantidad de acciones de mejora impulsadas por el Equipo Rector y Mejora	8	2	2	2	2	1	50.00%	0	0.00%	0	0.00%	0	0.00%	1	12.50%
	Cantidad de C.E. atendidos para apoyar la mejora de su clima institucional.	24	6	6	6	8	9	150.00%	14	233.33%	9	150.00%	8	100.00%	24	100.00%

**Promedio Anual de
Ejecución**



77%

**Promedio de
Ejecución IV trimestre**



74%

		<p>MINISTERIO DE EDUCACIÓN</p> <p>DIRECCIÓN DE PLANIFICACIÓN</p> <p>GERENCIA DE PLANIFICACIÓN ESTRATÉGICA</p> <p>DEPARTAMENTO DE PLANIFICACIÓN Y SEGUIMIENTO</p> <p>NOMBRE DE LA DIRECCIÓN: DEPARTAMENTAL DE EDUCACIÓN DE LA LIBERTAD</p> <p>INFORME DE SEGUIMIENTO A METAS PLAN OPERATIVO ANUAL 2015</p> <p>TRIMESTRE: CUARTO Y ANUAL</p>																	
---	--	---	--	--	--	--	--	--	--	--	--	--	--	--	--	--	--	---	--



Programa	Indicador	Meta Anual Proyectada	Programación de la Meta				Ejecución de la meta								Total Meta Ejecutada	Avance Anual
			Trim. 1	Trim. 2	Trim. 3	Trim. 4	Trim. 1	Avance	Trim. 2	Avance	Trim. 3	Avance	Trim. 4	Avance		
	Cantidad de SI-EITP nuevos, creados en el 2015, que benefician a estudiantes de 11 municipios y de 205 C.E. (Fase Diagnóstico, validación y sensibilización)	21	5	5	5	6	5	100.00%	0	0.00%	5	100.00%	0	0.00%	10	47.62%
	Cantidad de propuestas pedagógicas avaladas, correspondientes a 10 SI-EITP nuevos (2015), de 11 municipios	10	0	2	5	3	0	No Programado	2	100.00%	0	0.00%	0	0.00%	2	20.00%
	Número de visitas focalizadas a las diferentes sedes escolares pertenecientes a 37 SI-EITP, para brindar asistencia Técnica Pedagógica	100	25	25	25	25	25	100.00%	25	100.00%	30	120.00%	28	112.00%	100	100.00%
	Cantidad de caracterizaciones actualizadas de los 5 SI_EITP, del Proyecto FOMILENIO II	5	5	0	0	0	5	100.00%	0	No Programado	0	No Programado	0	No Programado	5	100.00%
	Cantidad de directores de Centros Escolares cumpliendo con las funciones establecidas en la normativa de Gestión Institucional a través de Comités pedagógicos y de evaluación de los aprendizajes.	355	118	118	119	0	118	100.00%	118	100.00%	119	100.00%	0	No Programado	355	100.00%

		<p>MINISTERIO DE EDUCACIÓN</p> <p>DIRECCIÓN DE PLANIFICACIÓN</p> <p>GERENCIA DE PLANIFICACIÓN ESTRATÉGICA</p> <p>DEPARTAMENTO DE PLANIFICACIÓN Y SEGUIMIENTO</p> <p>NOMBRE DE LA DIRECCIÓN: DEPARTAMENTAL DE EDUCACIÓN DE LA LIBERTAD</p> <p>INFORME DE SEGUIMIENTO A METAS PLAN OPERATIVO ANUAL 2015</p> <p>TRIMESTRE: CUARTO Y ANUAL</p>																	
---	--	---	--	--	--	--	--	--	--	--	--	--	--	--	--	--	--	---	--

Programa	Indicador	Meta Anual Proyectada	Programación de la Meta				Ejecución de la meta								Total Meta Ejecutada	Avance Anual
			Trim. 1	Trim. 2	Trim. 3	Trim. 4	Trim. 1	Avance	Trim. 2	Avance	Trim. 3	Avance	Trim. 4	Avance		
2- Desarrollo Profesional Docente: Formación Inicial y Formación Continua	Cantidad de docentes de tercer ciclo de 27 C.E, formados como especialistas en lenguaje, matemática y ciencias naturales de los municipios de Zaragoza, San Juan Opico y Quezaltepeque, implementando círculos de interaprendizaje en metodologías activas (APA: Aprendo, Práctico y Aplico) contribuyendo a mejorar el desempeño docente y el rediseño del aula y la escuela.	40	40	40	40	40	150	375.00%	40	100.00%	50	125.00%	40	100.00%	40	100.00%
3- Programa Presidencial Dotación de Paquetes Escolares	Cantidad de estudiantes beneficiados con primer uniforme	152757	152757	0	0	0	152757	100.00%	0	No Programado	0	No Programado	0	No Programado	152757	100.00%
	Cantidad de estudiantes beneficiados con segundo uniforme	152757	0	152757	0	0	0	No Programado	152757	100.00%	0	No Programado	0	No Programado	152757	100.00%
	Cantidad de paquetes de Útiles Escolares y pares de Zapatos entregados	152757	152757	0	0	0	152757	100.00%	0	No Programado	0	No Programado	0	No Programado	152757	100.00%

		<p>MINISTERIO DE EDUCACIÓN</p> <p>DIRECCIÓN DE PLANIFICACIÓN</p> <p>GERENCIA DE PLANIFICACIÓN ESTRATÉGICA</p> <p>DEPARTAMENTO DE PLANIFICACIÓN Y SEGUIMIENTO</p> <p>NOMBRE DE LA DIRECCIÓN: DEPARTAMENTAL DE EDUCACIÓN DE LA LIBERTAD</p> <p>INFORME DE SEGUIMIENTO A METAS PLAN OPERATIVO ANUAL 2015</p> <p>TRIMESTRE: CUARTO Y ANUAL</p>																	
---	--	---	--	--	--	--	--	--	--	--	--	--	--	--	--	--	--	---	--

Programa	Indicador	Meta Anual Proyectada	Programación de la Meta				Ejecución de la meta								Total Meta Ejecutada	Avance Anual
			Trim. 1	Trim. 2	Trim. 3	Trim. 4	Trim. 1	Avance	Trim. 2	Avance	Trim. 3	Avance	Trim. 4	Avance		
	Cantidad de C.E. con incremento de matrícula que se les proporciona sobredemanda de útiles, zapatos y uniformes. Beneficiando a 2, 250 estudiantes	150	90	30	20	10	85	94.44%	15	50.00%	0	0.00%	0	0.00%	100	66.67%
	Cantidad de C.E que han recibido complemento de tela de la DDE	50	50	0	0	0	5	10.00%	0	No Programado	0	No Programado	0	No Programado	5	10.00%
	Cantidad de paquetes escolares recibidos de 300 C.E. en calidad de sobrantes	500	300	50	50	100	348	116.00%	125	250.00%	130	260.00%	125	125.00%	500	100.00%
	Cantidad de pares de zapatos recibidos de 300 C.E. en calidad de sobrantes	450	300	30	30	100	0	0.00%	0	0.00%	0	0.00%	115	115.00%	115	25.56%
	Cantidad de uniformes recibidos de 300 C.E. en calidad de sobrantes	900	400	100	100	300	400	100.00%	100	100.00%	95	95.00%	328	109.33%	900	100.00%
	Cantidad de yardas de tela recibidas de 300 C.E. en calidad de sobrantes	30000	15000	3000	3000	9000	15000	100.00%	1000	33.33%	1500	50.00%	1500	16.67%	19000	63.33%

		<p>MINISTERIO DE EDUCACIÓN</p> <p>DIRECCIÓN DE PLANIFICACIÓN</p> <p>GERENCIA DE PLANIFICACIÓN ESTRATÉGICA</p> <p>DEPARTAMENTO DE PLANIFICACIÓN Y SEGUIMIENTO</p> <p>NOMBRE DE LA DIRECCIÓN: DEPARTAMENTAL DE EDUCACIÓN DE LA LIBERTAD</p> <p>INFORME DE SEGUIMIENTO A METAS PLAN OPERATIVO ANUAL 2015</p> <p>TRIMESTRE: CUARTO Y ANUAL</p>																	
---	--	---	--	--	--	--	--	--	--	--	--	--	--	--	--	--	--	---	--

Programa	Indicador	Meta Anual Proyectada	Programación de la Meta				Ejecución de la meta								Total Meta Ejecutada	Avance Anual
			Trim. 1	Trim. 2	Trim. 3	Trim. 4	Trim. 1	Avance	Trim. 2	Avance	Trim. 3	Avance	Trim. 4	Avance		
4- Alimentación y salud escolar; vaso de leche	Cantidad de estudiantes de 434 C. E. reciben el beneficio de refrigerio en el primer recreo de su jornada educativa.	137436	137436	137436	137436	137436	137436	100.00%	137436	100.00%	137436	100.00%	137436	100.00%	137436	100.00%
	Cantidad de Docentes de 50 Centros Escolares formados y acreditados en las disciplinas artísticas, deportivas y recreativas.	54	54	0	0	0	72	133.33%	0	No Programado	0	No Programado	0	No Programado	54	100.00%
5- Arte, Cultura, Recreación y Deporte.	Cantidad de C.E. en los que se realizan acciones de seguimiento a la implementación de recreos dirigidos	447	100	100	120	127	100	100.00%	100	100.00%	120	100.00%	127	100.00%	447	100.00%
	Cantidad de estudiantes de 27 C.E. en alto riesgo social que participan en el programa PREVES (prevención de la violencia)	1600	1600	1600	1600	1600	1600	100.00%	1600	100.00%	1600	100.00%	1600	100.00%	1600	100.00%

MINISTERIO DE EDUCACIÓN

DIRECCIÓN DE PLANIFICACIÓN

GERENCIA DE PLANIFICACIÓN ESTRATÉGICA

DEPARTAMENTO DE PLANIFICACIÓN Y SEGUIMIENTO



NOMBRE DE LA DIRECCIÓN: DEPARTAMENTAL DE EDUCACIÓN DE LA LIBERTAD

INFORME DE SEGUIMIENTO A METAS PLAN OPERATIVO ANUAL 2015



TRIMESTRE: CUARTO Y ANUAL



Programa	Indicador	Meta Anual Proyectada	Programación de la Meta				Ejecución de la meta								Total Meta Ejecutada	Avance Anual
			Trim. 1	Trim. 2	Trim. 3	Trim. 4	Trim. 1	Avance	Trim. 2	Avance	Trim. 3	Avance	Trim. 4	Avance		
	Cantidad de Docentes de 50 Centros Escolares capacitados en las áreas de Derechos Humanos, Valores Humanos y Ciudadanía (artes)	300	50	50	100	100	0	0.00%	50	100.00%	100	100.00%	100	100.00%	250	83.33%
5- Arte, Cultura, Recreación y Deporte.	Cantidad de talleres de artística y física desarrollados en SIEITP de Zaragoza y Santa Tecla financiados por Banco Mundial, que benefician a 1200 estudiantes	11	11	11	11	11	11	100.00%	11	100.00%	11	100.00%	11	100.00%	11	100.00%
	Cantidad de centros escolares implementando proyecto de plan de vida (CREATEVIDA) beneficiando a 2000 estudiantes de tercer ciclo y media	100	25	25	25	25	11	44.00%	25	100.00%	25	100.00%	25	100.00%	86	86.00%
	Cantidad de escuelas Parvularia implementando el ajedrez viviente como estrategia pedagógica e involucrando a 4,000 estudiantes.	27	5	5	8	9	5	100.00%	5	100.00%	8	100.00%	9	100.00%	27	100.00%

		<p>MINISTERIO DE EDUCACIÓN</p> <p>DIRECCIÓN DE PLANIFICACIÓN</p> <p>GERENCIA DE PLANIFICACIÓN ESTRATÉGICA</p> <p>DEPARTAMENTO DE PLANIFICACIÓN Y SEGUIMIENTO</p> <p>NOMBRE DE LA DIRECCIÓN: DEPARTAMENTAL DE EDUCACIÓN DE LA LIBERTAD</p> <p>INFORME DE SEGUIMIENTO A METAS PLAN OPERATIVO ANUAL 2015</p> <p>TRIMESTRE: CUARTO Y ANUAL</p>																	
---	--	---	--	--	--	--	--	--	--	--	--	--	--	--	--	--	--	---	--

Programa	Indicador	Meta Anual Proyectada	Programación de la Meta				Ejecución de la meta								Total Meta Ejecutada	Avance Anual
			Trim. 1	Trim. 2	Trim. 3	Trim. 4	Trim. 1	Avance	Trim. 2	Avance	Trim. 3	Avance	Trim. 4	Avance		
	Cantidad de estudiantes de 447 Centros Escolares participando en diversos certámenes (Teatro, danza, poesía, dibujo, pintura), festivales de ciudadanía, Derechos Humanos y habilidades para la vida.	15000	0	5000	10000	0	0	No Programado	5000	100.00%	10000	100.00%	0	No Programado	15000	100.00%
6- Dignificación del Magisterio.	Cantidad de Docentes de 125 Centros Escolares participando en torneo magisterial	650	650	650	650	650	722	111.08%	722	111.08%	722	111.08%	722	111.08%	650	100.00%
	Cantidad de Docentes de 447 Centros Escolares, participando en convivios magisteriales	3000	0	0	3000	0	0	No Programado	0	No Programado	3200	106.67%	0	No Programado	3000	100.00%
7- Fortalecimiento a la gestión de la calidad en la Educación	Cantidad de Mesas de Cooperación Departamental creadas	1	1	0	0	0	1	100.00%	0	No Programado	0	No Programado	0	No Programado	1	100.00%

		<p>MINISTERIO DE EDUCACIÓN</p> <p>DIRECCIÓN DE PLANIFICACIÓN</p> <p>GERENCIA DE PLANIFICACIÓN ESTRATÉGICA</p> <p>DEPARTAMENTO DE PLANIFICACIÓN Y SEGUIMIENTO</p> <p>NOMBRE DE LA DIRECCIÓN: DEPARTAMENTAL DE EDUCACIÓN DE LA LIBERTAD</p> <p>INFORME DE SEGUIMIENTO A METAS PLAN OPERATIVO ANUAL 2015</p> <p>TRIMESTRE: CUARTO Y ANUAL</p>																	
---	--	---	--	--	--	--	--	--	--	--	--	--	--	--	--	--	--	---	--

Programa	Indicador	Meta Anual Proyectada	Programación de la Meta				Ejecución de la meta								Total Meta Ejecutada	Avance Anual
			Trim. 1	Trim. 2	Trim. 3	Trim. 4	Trim. 1	Avance	Trim. 2	Avance	Trim. 3	Avance	Trim. 4	Avance		
	Cantidad de proyectos ejecutados con financiamiento de las Mesas Cooperantes, atendiendo necesidades de los centros escolares	2	0	0	1	1	0	No Programado	0	No Programado	0	0.00%	0	0.00%	0	0.00%
	Cantidad de consejos consultivos desarrollando proyectos sobre asesoramiento en la mejora de la calidad educativa de los centros escolares de la DDE (22 municipales y uno Departamental)	23	5	5	6	7	0	0.00%	0	0.00%	0	0.00%	0	0.00%	0	0.00%
	Cantidad de jornadas de evaluación y seguimiento a POA departamental, financiadas por FEDISAL	4	1	1	1	1	1	100.00%	0	0.00%	0	0.00%	0	0.00%	1	25.00%
	Cantidad de casos atendidos (denunciados por padres de familia, docentes o alumnos, con las Diferentes jefaturas administrativas).	235	80	35	40	90	80	100.00%	75	214.29%	80	200.00%	90	100.00%	235	100.00%

MINISTERIO DE EDUCACIÓN

DIRECCIÓN DE PLANIFICACIÓN

GERENCIA DE PLANIFICACIÓN ESTRATÉGICA

DEPARTAMENTO DE PLANIFICACIÓN Y SEGUIMIENTO

NOMBRE DE LA DIRECCIÓN: DEPARTAMENTAL DE EDUCACIÓN DE LA LIBERTAD

INFORME DE SEGUIMIENTO A METAS PLAN OPERATIVO ANUAL 2015

TRIMESTRE: CUARTO Y ANUAL



Programa	Indicador	Meta Anual Proyectada	Programación de la Meta				Ejecución de la meta								Total Meta Ejecutada	Avance Anual
			Trim. 1	Trim. 2	Trim. 3	Trim. 4	Trim. 1	Avance	Trim. 2	Avance	Trim. 3	Avance	Trim. 4	Avance		
	Cantidad de Jornadas de Desarrollo Profesional con el personal nombrado en la Departamental de Educación	2	0	1	0	1	0	No Programado	1	100.00%	0	No Programado	0	0.00%	1	50.00%
	Cantidad de proceso de evaluación al desempeño dirigido a todos los empleados administrativos de la Dirección Departamental.	1	0	0	1	0	0	No Programado	0	No Programado	1	100.00%	0	No Programado	1	100.00%
	Cantidad de planes de reconocimiento de estímulo implementados al personal administrativo DDE	1	0	0	0	1	0	No Programado	0	No Programado	0	No Programado	1	100.00%	1	100.00%
	Cantidad de solicitudes de información atendidas que demandan los padres de familia, docentes, alumnos e instituciones varias con las Diferentes jefaturas administrativas.	62	15	15	16	16	61	406.67%	20	133.33%	35	218.75%	40	250.00%	62	100.00%

MINISTERIO DE EDUCACIÓN

DIRECCIÓN DE PLANIFICACIÓN

GERENCIA DE PLANIFICACIÓN ESTRATÉGICA

DEPARTAMENTO DE PLANIFICACIÓN Y SEGUIMIENTO

NOMBRE DE LA DIRECCIÓN: DEPARTAMENTAL DE EDUCACIÓN DE LA LIBERTAD

INFORME DE SEGUIMIENTO A METAS PLAN OPERATIVO ANUAL 2015

TRIMESTRE: CUARTO Y ANUAL



Programa	Indicador	Meta Anual Proyectada	Programación de la Meta				Ejecución de la meta								Total Meta Ejecutada	Avance Anual
			Trim. 1	Trim. 2	Trim. 3	Trim. 4	Trim. 1	Avance	Trim. 2	Avance	Trim. 3	Avance	Trim. 4	Avance		
	Cantidad de casos atendidos jurídicamente que presenten algún requerimiento de asistencia legal, garantizando la mediación, equilibrio y Justicia Institucional	120	30	30	30	30	30	100.00%	30	100.00%	30	100.00%	30	100.00%	120	100.00%
	Cantidad de Redes Docentes especialistas de educación Media que mejoran el rendimiento académico	5	0	5	0	0	0	No Programado	5	100.00%	0	No Programado	0	No Programado	5	100.00%
	Cantidad de festivales de EXPOREDES de Educación Media ejecutados	1	0	0	0	1	0	No Programado	0	No Programado	0	No Programado	1	100.00%	1	100.00%
	Cantidad de Redes de Educación Media Técnica Implementada en el Departamento.	1	0	1	0	0	0	No Programado	0	0.00%	0	No Programado	0	No Programado	0	0.00%

MINISTERIO DE EDUCACIÓN

DIRECCIÓN DE PLANIFICACIÓN



GERENCIA DE PLANIFICACIÓN ESTRATÉGICA

DEPARTAMENTO DE PLANIFICACIÓN Y SEGUIMIENTO

NOMBRE DE LA DIRECCIÓN: DEPARTAMENTAL DE EDUCACIÓN DE LA LIBERTAD

INFORME DE SEGUIMIENTO A METAS PLAN OPERATIVO ANUAL 2015

TRIMESTRE: CUARTO Y ANUAL

Programa	Indicador	Meta Anual Proyectada	Programación de la Meta				Ejecución de la meta								Total Meta Ejecutada	Avance Anual
			Trim. 1	Trim. 2	Trim. 3	Trim. 4	Trim. 1	Avance	Trim. 2	Avance	Trim. 3	Avance	Trim. 4	Avance		
	Cantidad de Congresos de estudiantes de educación básica y media (primer congreso), para conocer problemáticas y crear posibles alternativas de solución a los conflictos.	1	0	0	0	0	0	No Programado	0	No Programado	0	No Programado	0	No Programado	0	0.00%
8- Mejoramiento de los ambientes escolares y recursos educativos	Cantidad de Centros Escolares que se benefician con reparaciones en infraestructura y asignación de mobiliario	72	12	20	20	20	38	316.67%	25	125.00%	52	260%	35	175.00%	72	100.00%
	Cantidad de Directores que Adoptan cultura de mantenimiento preventivo para evitar el deterioro de la instalaciones e inmuebles	447	0	0	0	447	0	No Programado	0	No Programado	0	No Programado	447	100.00%	447	100.00%

MINISTERIO DE EDUCACIÓN

DIRECCIÓN DE PLANIFICACIÓN

GERENCIA DE PLANIFICACIÓN ESTRATÉGICA

DEPARTAMENTO DE PLANIFICACIÓN Y SEGUIMIENTO

NOMBRE DE LA DIRECCIÓN: DEPARTAMENTAL DE EDUCACIÓN DE LA LIBERTAD

INFORME DE SEGUIMIENTO A METAS PLAN OPERATIVO ANUAL 2015

TRIMESTRE: CUARTO Y ANUAL



Programa	Indicador	Meta Anual Proyectada	Programación de la Meta				Ejecución de la meta								Total Meta Ejecutada	Avance Anual
			Trim. 1	Trim. 2	Trim. 3	Trim. 4	Trim. 1	Avance	Trim. 2	Avance	Trim. 3	Avance	Trim. 4	Avance		
	Cantidad de centros Escolares con proceso de liquidación de rubros finalizada (gratuidad, paquetes escolares, funcionamientos etc.)	447	0	0	0	245	0	No Programado	0	No Programado	0	No Programado	245	100.00%	245	54.81%
	Cantidad de Centros Escolares con Modalidad ACE, concretizan cambio a CDE	208	0	0	208	0	0	No Programado	0	No Programado	208	100.00%	0	No Programado	208	100.00%
9- Alfabetización y Educación Básica para la población Joven y Adulta.	Número de facilitadores apoyando el proceso de alfabetización en igual cantidad de círculos de alfabetización distribuidos en 19 municipios del Departamento.	399	0	0	399	0	0	No Programado	0	No Programado	339	84.96%	0	No Programado	339	84.96%
	Cantidad de círculos de alfabetización dando cobertura a 3,800 personas inscritas en el programa.	399	0	0	399	0	0	No Programado	0	No Programado	339	84.96%	0	No Programado	339	84.96%
	Cantidad de Asociados Certificados	1995	0	0	0	1995	0	No Programado	0	No Programado	0	No Programado	1995	100.00%	1995	100.00%

MINISTERIO DE EDUCACIÓN
DIRECCIÓN DE PLANIFICACIÓN
GERENCIA DE PLANIFICACIÓN ESTRATÉGICA

DEPARTAMENTO DE PLANIFICACIÓN Y SEGUIMIENTO

NOMBRE DE LA DIRECCIÓN: DEPARTAMENTAL DE EDUCACIÓN DE LA LIBERTAD

INFORME DE SEGUIMIENTO A METAS PLAN OPERATIVO ANUAL 2015



TRIMESTRE: CUARTO Y ANUAL





Programa	Indicador	Meta Anual Proyectada	Programación de la Meta				Ejecución de la meta								Total Meta Ejecutada	Avance Anual
			Trim. 1	Trim. 2	Trim. 3	Trim. 4	Trim. 1	Avance	Trim. 2	Avance	Trim. 3	Avance	Trim. 4	Avance		
	Cantidad de Promotores contratados (5 para municipios sin SIEITP y 14 para municipios con SIEITP)	19	19	0	0	0	21	110.53%	0	No Programado	0	No Programado	0	No Programado	19	100.00%
	Cantidad de Municipios declarados libres de Analfabetismo (Nuevo Cuscatlán, Santa Tecla, Antiguo Cuscatlán, Tepecoyo y Chiltiupán)	5	1	1	1	2	1	100.00%	1	100.00%	0	0.00%	2	100.00%	4	80.00%

Promedio de Ejecución Anual
79%



Promedio de Ejecución IV trimestre
84%

	<p>MINISTERIO DE EDUCACIÓN DIRECCIÓN DE PLANIFICACIÓN GERENCIA DE PLANIFICACIÓN ESTRATÉGICA DEPARTAMENTO DE PLANIFICACIÓN Y SEGUIMIENTO</p> <p>NOMBRE DE LA DIRECCIÓN: DEPARTAMENTAL DE EDUCACIÓN DE SAN SALVADOR</p>	
INFORME DE SEGUIMIENTO A METAS PLAN OPERATIVO ANUAL 2015		
TRIMESTRE: CUARTO Y ANUAL		



Programa	Indicador	Meta Anual Proyectada	Programación de la Meta				Ejecución de la meta								Total Meta Ejecutada	Avance Anual
			Trim. 1	Trim. 2	Trim. 3	Trim. 4	Trim. 1	Avance	Trim. 2	Avance	Trim. 3	Avance	Trim. 4	Avance		
1.Dotación de Paquetes Escolares	Cantidad de estudiantes de Educación Inicial (Vía Institucional), Parvularia, Educación Básica y Educación Media beneficiados con el Programa Paquete Escolar.	265000.	286654.	286654.	286654.	0	286654.	100.00%	286654.	100.00%	286654.	100.00%	0	No Programado	265000	100.00%
	Cantidad de Centros Escolares beneficiados de útiles escolares.	553	582.	582.	582.	0	582.	100.00%	582.	100.00%	582.	100.00%	0	No Programado	553	100.00%
	Cantidad de Centros Escolares beneficiados de uniformes escolares.	547	0	575.	575.	0	.	No Programado	575.	100.00%	575.	100.00%	0	No Programado	547	100.00%
	Cantidad de Centros Escolares beneficiados de pares de zapatos escolares.	553	583.	583.	0	0	583.	100.00%	583.	100.00%	0	No Programado	0	No Programado	553	100.00%
	Cantidad de Paquetes de Útiles Escolares entregados.	265000.	282419.	0	0	0	282419.	100.00%	0	No Programado	0	No Programado	0	No Programado	265000	100.00%
	Cantidad de Uniformes Escolares entregados: Primera Entrega.	265000.	275885.	0	0	0	275885.	100.00%	0	No Programado	0	No Programado	0	No Programado	265000	100.00%

	<p>MINISTERIO DE EDUCACIÓN DIRECCIÓN DE PLANIFICACIÓN GERENCIA DE PLANIFICACIÓN ESTRATÉGICA DEPARTAMENTO DE PLANIFICACIÓN Y SEGUIMIENTO</p> <p>NOMBRE DE LA DIRECCIÓN: DEPARTAMENTAL DE EDUCACIÓN DE SAN SALVADOR</p>	
INFORME DE SEGUIMIENTO A METAS PLAN OPERATIVO ANUAL 2015		
TRIMESTRE: CUARTO Y ANUAL		



Programa	Indicador	Meta Anual Proyectada	Programación de la Meta				Ejecución de la meta								Total Meta Ejecutada	Avance Anual
			Trim. 1	Trim. 2	Trim. 3	Trim. 4	Trim. 1	Avance	Trim. 2	Avance	Trim. 3	Avance	Trim. 4	Avance		
	Cantidad de Uniformes Escolares entregados: Segunda Entrega.	265000.	0	0	275885.	0	0	No Programado	0	No Programado	141800.	51.40%	0	No Programado	141800	53.51%
	Cantidad de pares de zapatos entregados.	265000.	0	282462.	0	0	0	No Programado	282462.	100.00%	0	No Programado	0	No Programado	265000	100.00%
2. Alimentación y Salud Escolar	Cantidad de estudiantes de Educación Inicial, Parvularia, Educación Básica y Educación Media beneficiados con el Programa Alimentación y Salud Escolar.	274998.	257487.	257487.	257487.	257885	247201.	96.01%	257487.	100.00%	257487.	100.00%	257487	99.85%	257478	93.63%
	Cantidad de Centros Escolares beneficiarios.	577	577.	577.	577.	577	577.	100.00%	577.	100.00%	577.	100.00%	577	100.00%	577	100.00%
3. Vaso de Leche	Cantidad de estudiantes de Educación Inicial, Parvularia y Educación Básica beneficiados con el Programa Vaso de Leche.	207215.	207715.	207715.	207715.	207715	207715.	100.00%	207715.	100.00%	204893.	98.64%	189893	91.42%	207215	100.00%
	Cantidad de Centros Escolares beneficiados.	388	388.	388.	388.	388	0	0.00%	388.	100.00%	388.	100.00%	372	95.88%	388	100.00%

	<p>MINISTERIO DE EDUCACIÓN DIRECCIÓN DE PLANIFICACIÓN GERENCIA DE PLANIFICACIÓN ESTRATÉGICA DEPARTAMENTO DE PLANIFICACIÓN Y SEGUIMIENTO</p> <p>NOMBRE DE LA DIRECCIÓN: DEPARTAMENTAL DE EDUCACIÓN DE SAN SALVADOR</p>	
INFORME DE SEGUIMIENTO A METAS PLAN OPERATIVO ANUAL 2015		
TRIMESTRE: CUARTO Y ANUAL		



Programa	Indicador	Meta Anual Proyectada	Programación de la Meta				Ejecución de la meta								Total Meta Ejecutada	Avance Anual
			Trim. 1	Trim. 2	Trim. 3	Trim. 4	Trim. 1	Avance	Trim. 2	Avance	Trim. 3	Avance	Trim. 4	Avance		
4.Recreación y Deporte, Arte y Cultura.	Cantidad de estudiantes de Educación Inicial, Parvularia, Educación Básica y Educación Media beneficiados con el Programa Arte, Cultura, Recreación y Deportes.	48516.	7800.	10800.	25000.	7950	8000.	102.56%	10800.	100.00%	25000.	100.00%	7950	100.00%	48516	100.00%
	Cantidad de docentes capacitados en diferentes temáticas de Arte, Cultura, Recreación y Deportes.	48516.	300.	375.	400.	425	222.	74.00%	375.	100.00%	500.	125.00%	425	100.00%	1522	3.14%
4.Recreación y Deporte, Arte y Cultura.	Cantidad de estudiantes de CE de alto riesgo social, EITP y SI-EITP beneficiados.	48516.	1325.	2125.	1675.	1325	1516.	114.42%	2125.	100.00%	1675.	100.00%	1325	100.00%	6641	13.69%
	Cantidad de docentes capacitados en las áreas de derechos humanos, Valores Humanos y Ciudadanía.	48516.	100.	150.	150.	140	75.	75.00%	150.	100.00%	150.	100.00%	140	100.00%	515	1.06%
	Cantidad de Centros Escolares beneficiados.	70	75.	75.	75.	75	75.	100.00%	225.	300.00%	75.	100.00%	75	100.00%	70	100.00%

	<p>MINISTERIO DE EDUCACIÓN DIRECCIÓN DE PLANIFICACIÓN GERENCIA DE PLANIFICACIÓN ESTRATÉGICA DEPARTAMENTO DE PLANIFICACIÓN Y SEGUIMIENTO</p> <p>NOMBRE DE LA DIRECCIÓN: DEPARTAMENTAL DE EDUCACIÓN DE SAN SALVADOR</p>	
INFORME DE SEGUIMIENTO A METAS PLAN OPERATIVO ANUAL 2015		
TRIMESTRE: CUARTO Y ANUAL		



Programa	Indicador	Meta Anual Proyectada	Programación de la Meta				Ejecución de la meta								Total Meta Ejecutada	Avance Anual
			Trim. 1	Trim. 2	Trim. 3	Trim. 4	Trim. 1	Avance	Trim. 2	Avance	Trim. 3	Avance	Trim. 4	Avance		
	Cantidad de Centros Escolares en SI-EITP beneficiados.	10	15.	15.	15.	15	15.	100.00%	45.	300.00%	15.	100.00%	15	100.00%	10	100.00%
5.Educación Inclusiva	Cantidad de estudiantes con necesidades educativas especiales beneficiados.	4465.	4465.	4465.	4465.	4465.	4465.	100.00%	4465.	100.00%	4465.	100.00%	4465.	100.00%	4465	100.00%
	Cantidad de instituciones educativas implementando la Política de Educación Inclusiva.	465	465.	465.	465.	465.	465.	100.00%	465.	100.00%	465.	100.00%	465.	100.00%	465	100.00%
	Cantidad de docentes de Educación Especial.	66	66.	66.	66.	66.	66.	100.00%	66.	100.00%	66.	100.00%	66.	100.00%	66	100.00%
	Cantidad de CE de educación especial.	5	5.	5.	5.	5.	5.	100.00%	5.	100.00%	5.	100.00%	5.	100.00%	5	100.00%
	Cantidad de CE Regulares atendiendo estudiantes con capacidades especiales.	460	460.	460.	460.	460.	460.	100.00%	460.	100.00%	460.	100.00%	460.	100.00%	460	100.00%
	Cantidad de CE focalizados atendiendo niñez trabajadora.	444	444.	444.	444.	444.	444.	100.00%	444.	100.00%	444.	100.00%	444.	100.00%	444	100.00%

	<p>MINISTERIO DE EDUCACIÓN DIRECCIÓN DE PLANIFICACIÓN GERENCIA DE PLANIFICACIÓN ESTRATÉGICA DEPARTAMENTO DE PLANIFICACIÓN Y SEGUIMIENTO</p> <p>NOMBRE DE LA DIRECCIÓN: DEPARTAMENTAL DE EDUCACIÓN DE SAN SALVADOR</p>	
INFORME DE SEGUIMIENTO A METAS PLAN OPERATIVO ANUAL 2015		
TRIMESTRE: CUARTO Y ANUAL		



Programa	Indicador	Meta Anual Proyectada	Programación de la Meta				Ejecución de la meta								Total Meta Ejecutada	Avance Anual
			Trim. 1	Trim. 2	Trim. 3	Trim. 4	Trim. 1	Avance	Trim. 2	Avance	Trim. 3	Avance	Trim. 4	Avance		
6.Educación Inicial y Parvularia	Cantidad de centros escolares atendidos por la Vía Institucional.	402	402.	402.	402.	402.	402.	100.00%	402.	100.00%	402.	100.00%	402.	100.00%	402	100.00%
	Cantidad de niñas y niños beneficiados por la Vía Institucional.	42339.	40000.	3000.	0	0	38267.	95.67%	42377.	1412.57%	0	No Programado	0	No Programado	42339	100.00%
	Cantidad de docentes capacitados en Educación Inicial.	1512.	200.	1312.	0	0	200.	100.00%	1312.	100.00%	500.	No Programado	0	No Programado	1512	100.00%
	Cantidad de círculos de familia atendidos por la Vía Comunitaria.	116	100.	30.	30.	0	103.	103.00%	17.	56.67%	72.	240.00%	124.	No Programado	116	100.00%
	Cantidad de niñas y niños beneficiados por la Vía Comunitaria.	940	700.	600.	250.	581.	1175.	167.86%	600.	100.00%	800.	320.00%	581.	100.00%	940	100.00%
	Cantidad de personas/familias beneficiados por la Vía Comunitaria.	940	800.	600.	150.	50.	800.	100.00%	600.	100.00%	700.	466.67%	50.	100.00%	800	85.11%
	Cantidad de Voluntarios que apoyan el programa.	297	100.	250.	100.	100.	100.	100.00%	275.	110.00%	103.	103.00%	0	0.00%	297	100.00%

	<p>MINISTERIO DE EDUCACIÓN DIRECCIÓN DE PLANIFICACIÓN GERENCIA DE PLANIFICACIÓN ESTRATÉGICA DEPARTAMENTO DE PLANIFICACIÓN Y SEGUIMIENTO</p> <p>NOMBRE DE LA DIRECCIÓN: DEPARTAMENTAL DE EDUCACIÓN DE SAN SALVADOR</p>	
INFORME DE SEGUIMIENTO A METAS PLAN OPERATIVO ANUAL 2015		
TRIMESTRE: CUARTO Y ANUAL		



Programa	Indicador	Meta Anual Proyectada	Programación de la Meta				Ejecución de la meta								Total Meta Ejecutada	Avance Anual
			Trim. 1	Trim. 2	Trim. 3	Trim. 4	Trim. 1	Avance	Trim. 2	Avance	Trim. 3	Avance	Trim. 4	Avance		
7. Mejoramiento de los ambientes escolares y recursos educativos.	Cantidad de CE beneficiados con rehabilitación total de la infraestructura. (INSIBO, ALTAVISTA, SAN FERNANDO)	1	1.	1.	1.	0	2.	200.00%	0	0.00%	0	0.00%	0	No Programado	1	100.00%
	Cantidad de proyectos de rehabilitación del sistema eléctrico.	15	12.	12.	26.	31.	12.	100.00%	6.	50.00%	0	0.00%	31.	100.00%	12	80.00%
	Cantidad de CE con reparaciones menores.	137	5.	12.	15.	31.	20.	400.00%	3.	25.00%	0	0.00%	31.	100.00%	54	39.42%
	Cantidad de levantamientos topográficos	3	0	1.	1.	1.	0	No Programado	0	0.00%	0	0.00%	0	0.00%	0	0.00%
	Cantidad de centros escolares dotados con mobiliario.	57	5.	10.	10.	7.	7	140.00%	10.	100.00%	0	0.00%	7.	100.00%	24	42.11%
8. Alfabetización y Educación Básica para la Población Joven y Adulta (Programa Nacional de Alfabetización, PNA "Educando para la vida").	Cantidad de jóvenes y adultos de más de 15 años asociados en círculos de alfabetización.	1964.	1630.	1625.	0	0	711.	43.62%	757.	46.58%	1819.	No Programado	0	No Programado	1819	92.62%
	Cantidad de círculos de alfabetización formados y funcionando.	441	326.	325.	0	0	326.	100.00%	209.	64.31%	207.	No Programado	0	No Programado	326	73.92%

	<p>MINISTERIO DE EDUCACIÓN DIRECCIÓN DE PLANIFICACIÓN GERENCIA DE PLANIFICACIÓN ESTRATÉGICA DEPARTAMENTO DE PLANIFICACIÓN Y SEGUIMIENTO</p> <p>NOMBRE DE LA DIRECCIÓN: DEPARTAMENTAL DE EDUCACIÓN DE SAN SALVADOR</p>	
INFORME DE SEGUIMIENTO A METAS PLAN OPERATIVO ANUAL 2015		
TRIMESTRE: CUARTO Y ANUAL		



Programa	Indicador	Meta Anual Proyectada	Programación de la Meta				Ejecución de la meta								Total Meta Ejecutada	Avance Anual
			Trim. 1	Trim. 2	Trim. 3	Trim. 4	Trim. 1	Avance	Trim. 2	Avance	Trim. 3	Avance	Trim. 4	Avance		
	Cantidad de jóvenes y adultos de más de 15 años certificados en I Nivel de alfabetización.	1260.	0	0	0	3255.	0	No Programado	0	No Programado	0	No Programado	3255	100.00%	1260	100.00%
	Cantidad de jóvenes y adultos de más de 15 años certificados en II Nivel de alfabetización.	77	105.	0	0	210.	0	0.00%	0	No Programado	0	No Programado	6	2.86%	6	7.79%
	Cantidad de jóvenes y adultos de más de 15 años certificados en III Nivel de alfabetización.	68	105.	0	0	0	0	0.00%	0	No Programado	0	No Programado	0	No Programado	0	0.00%
	Cantidad de municipios del departamento con atención del Programa de Alfabetización.	4	10.	10.	10.	10.	8.	80.00%	8	80.00%	8.	80.00%	10	100.00%	4	100.00%
	Cantidad de municipios del departamento a ser declarados libres de analfabetismo.	4	0	0	0	4.	0	No Programado	0	No Programado	0	No Programado	4	100.00%	4	100.00%

	<p>MINISTERIO DE EDUCACIÓN DIRECCIÓN DE PLANIFICACIÓN GERENCIA DE PLANIFICACIÓN ESTRATÉGICA DEPARTAMENTO DE PLANIFICACIÓN Y SEGUIMIENTO</p> <p>NOMBRE DE LA DIRECCIÓN: DEPARTAMENTAL DE EDUCACIÓN DE SAN SALVADOR</p>	
INFORME DE SEGUIMIENTO A METAS PLAN OPERATIVO ANUAL 2015		
TRIMESTRE: CUARTO Y ANUAL		

Programa	Indicador	Meta Anual Proyectada	Programación de la Meta				Ejecución de la meta								Total Meta Ejecutada	Avance Anual
			Trim. 1	Trim. 2	Trim. 3	Trim. 4	Trim. 1	Avance	Trim. 2	Avance	Trim. 3	Avance	Trim. 4	Avance		
9. Sistema Integrado de Escuela Inclusiva de Tiempo Pleno.	Cantidad de SI EITP organizados.	24	24.	24.	24.	24.	24.	100.00%	24.	100.00%	24.	100.00%	24.	100.00%	24	100.00%
	Cantidad de estudiantes beneficiarios de SI-EITP.	72583.	72583.	72583.	72583.	72583.	72583.	100.00%	72583.	100.00%	72583.	100.00%	72583.	100.00%	72583	100.00%
	Cantidad de SI EITP desarrollando procesos de formación.	24	24.	24.	24.	24.	24.	100.00%	24.	100.00%	24.	100.00%	24.	100.00%	24	100.00%
	Cantidad de SI EITP desarrollando procesos de especialización en Gestión Directiva.	24	24.	24.	24.	24.	24.	100.00%	24.	100.00%	24.	100.00%	24.	100.00%	24	100.00%
	Cantidad de docentes formados en competencias disciplinares.	2475.	2475.	2475.	2475.	2475.	2475.	100.00%	2475.	100.00%	2475.	100.00%	2475.	100.00%	2475	100.00%
9. Sistema Integrado de Escuela Inclusiva de Tiempo Pleno.	Cantidad de Directores SI-EITP participando en procesos de	149	149.	149.	149.	149.	149.	100.00%	149.	100.00%	149.	100.00%	149.	100.00%	149	100.00%

	<p>MINISTERIO DE EDUCACIÓN DIRECCIÓN DE PLANIFICACIÓN GERENCIA DE PLANIFICACIÓN ESTRATÉGICA DEPARTAMENTO DE PLANIFICACIÓN Y SEGUIMIENTO</p> <p>NOMBRE DE LA DIRECCIÓN: DEPARTAMENTAL DE EDUCACIÓN DE SAN SALVADOR</p>	
INFORME DE SEGUIMIENTO A METAS PLAN OPERATIVO ANUAL 2015		
TRIMESTRE: CUARTO Y ANUAL		

Programa	Indicador	Meta Anual Proyectada	Programación de la Meta				Ejecución de la meta								Total Meta Ejecutada	Avance Anual
			Trim. 1	Trim. 2	Trim. 3	Trim. 4	Trim. 1	Avance	Trim. 2	Avance	Trim. 3	Avance	Trim. 4	Avance		
	Asistencia Técnica.															
	Cantidad de municipios con SI-EITP organizados.	5	5.	5.	5.	5.	5.	100.00%	5.	100.00%	5.	100.00%	5.	100.00%	5	100.00%
	Cantidad de SI-EITP caracterizadas.	38	38.	38.	38.	38.	38.	100.00%	38.	100.00%	38.	100.00%	38.	100.00%	38	100.00%
	Cantidad de CE de SI-EITP en el Proyecto FOMILENIO II.	5	5.	5.	5.	5.	5.	100.00%	5.	100.00%	5.	100.00%	5.	100.00%	5	100.00%
	Cantidad de CE de SI-EITP definidos en la etapa de creando condiciones.	95	117.	117.	117.	117.	117.	100.00%	117.	100.00%	117.	100.00%	117.	100.00%	95	100.00%
	Estudiantes beneficiados en los CE definidos en la etapa creando condiciones.	61456.	61456.	61456.	61456.	61415.	61456.	100.00%	61456.	100.00%	61456.	100.00%	61415.	100.00%	61456	100.00%
	Cantidad de municipios integrados a la etapa creando condiciones para implementar SI-EITP	5	5.	5.	5.	5.	5.	100.00%	5.	100.00%	5.	100.00%	5.	100.00%	5	100.00%
10. Programa Integral: Fortalecimiento de la Gestión Institucional	Cantidad de Consejos Consultivos Escolares integrados.	20	5.	5.	5.	5.	5.	100.00%	5.	100.00%	5.	100.00%	5	100.00%	20	100.00%

	<p>MINISTERIO DE EDUCACIÓN DIRECCIÓN DE PLANIFICACIÓN GERENCIA DE PLANIFICACIÓN ESTRATÉGICA DEPARTAMENTO DE PLANIFICACIÓN Y SEGUIMIENTO</p> <p>NOMBRE DE LA DIRECCIÓN: DEPARTAMENTAL DE EDUCACIÓN DE SAN SALVADOR</p>	
INFORME DE SEGUIMIENTO A METAS PLAN OPERATIVO ANUAL 2015		
TRIMESTRE: CUARTO Y ANUAL		

Programa	Indicador	Meta Anual Proyectada	Programación de la Meta				Ejecución de la meta								Total Meta Ejecutada	Avance Anual
			Trim. 1	Trim. 2	Trim. 3	Trim. 4	Trim. 1	Avance	Trim. 2	Avance	Trim. 3	Avance	Trim. 4	Avance		
	Cantidad de centros escolares que han realizado rendiciones de cuentas.	597	0	0	0	594.	0	No Programado	0	No Programado	0	No Programado	594	100.00%	594	99.50%
	Cantidad de centros escolares liquidando en forma oportuna.	597	150	150.	80	200.	300	200.00%	67.	44.67%	166	207.50%	61	30.50%	594	99.50%

Promedio Anual de Ejecución
86%

Promedio de Ejecución IV trimestre
91%



MINISTERIO DE EDUCACIÓN
DIRECCIÓN DE PLANIFICACIÓN

GERENCIA DE PLANIFICACIÓN ESTRATÉGICA
DEPARTAMENTO DE PLANIFICACIÓN Y SEGUIMIENTO





NOMBRE DE LA DIRECCIÓN: DEPARTAMENTAL DE EDUCACIÓN DE CUSCATLÁN

INFORME DE SEGUIMIENTO A METAS PLAN OPERATIVO ANUAL 2015

TRIMESTRE: CUARTO Y ANUAL

Programa	Indicador	Meta Anual Proyectada	Programación de la Meta				Ejecución de la meta								Total Meta Ejecutada	Avance Anual
			Trim. 1	Trim. 2	Trim. 3	Trim. 4	Trim. 1	Avance	Trim. 2	Avance	Trim. 3	Avance	Trim. 4	Avance		
MEJORAMIENTO DE LOS AMBIENTES ESCOLARES Y RECURSOS EDUCATIVOS	Personal técnico y administrativo actualizados a través de talleres para el Mejoramiento de Ambientes de Trabajo.	1	0.25	0.25	0.25	0	0.25	100.00%	0.25	100.00%	000	100.00%	20	No Programado	1	100.00%
	Reuniones con los cooperantes para Fortalecer las Alianzas estratégicas en territorio en el departamento de Cuscatlán.	2	1	0	1.	1	2	200.00%	0	No Programado	1.	100.00%	1	100.00%	2	100.00%
	Reuniones de trabajo con el Consejo Consultivo de Educación Departamental para el apoyo en la ejecución del plan de prevención de embarazo precoz; auspiciado por la Colectiva Feminista.	4	1	1	1.	1	4	400.00%	5	500.00%	2.	200.00%	1	100.00%	4	100.00%
	Talleres para Directores y Subdirectores de Centros Escolares de Cuscatlán sobre Normas de Control Interno.	4	1	1	1.	0	1	100.00%	1	100.00%	1.	100.00%	0	No Programado	3	75.00%

	<p>MINISTERIO DE EDUCACIÓN DIRECCIÓN DE PLANIFICACIÓN</p> <p>GERENCIA DE PLANIFICACIÓN ESTRATÉGICA DEPARTAMENTO DE PLANIFICACIÓN Y SEGUIMIENTO</p> <p>NOMBRE DE LA DIRECCIÓN: DEPARTAMENTAL DE EDUCACIÓN DE CUSCATLÁN</p>	
INFORME DE SEGUIMIENTO A METAS PLAN OPERATIVO ANUAL 2015		
TRIMESTRE: CUARTO Y ANUAL		

Programa	Indicador	Meta Anual Proyectada	Programación de la Meta				Ejecución de la meta								Total Meta Ejecutada	Avance Anual
			Trim. 1	Trim. 2	Trim. 3	Trim. 4	Trim. 1	Avance	Trim. 2	Avance	Trim. 3	Avance	Trim. 4	Avance		
	Organismos de Administración Escolar del Sistema Integrado. EITP apoyados en la gestión y seguimiento a solicitudes de mejoramiento de infraestructura.	58	8	21	21.	8	8	100.00%	4	19.05%	3.	14.29%	3	37.50%	18	31.03%
	Organismos de administración escolar del departamento de Cuscatlán apoyados en la gestión y seguimiento a solicitudes de mejoramiento de infraestructura.	150	20	55	55.	20	15	75.00%	4	7.27%	4.	7.27%	5	25.00%	28	18.67%
DESARROLLO PROFESIONAL DOCENTE: FORMACIÓN INICIAL, Y FORMACIÓN CONTINÚA.	Jornadas de capacitación a docentes monitores y estudiantes monitores de la red de educación sexual integral	5	2	2	1.	0	2	100.00%	5	250.00%	2.	200.00%	0	No Programado	5	100.00%
	Docentes capacitados en diferentes temáticas que contribuyen a mejorar el desempeño docente, en las especialidades de matemática, Ciencias, Estudios Sociales,	25	25	25	25.	2948	5	20.00%	40	160.00%	118.	472.00%	2948	100.00%	25	100.00%



MINISTERIO DE EDUCACIÓN
DIRECCIÓN DE PLANIFICACIÓN

GERENCIA DE PLANIFICACIÓN ESTRATÉGICA
DEPARTAMENTO DE PLANIFICACIÓN Y SEGUIMIENTO





NOMBRE DE LA DIRECCIÓN: DEPARTAMENTAL DE EDUCACIÓN DE CUSCATLÁN



INFORME DE SEGUIMIENTO A METAS PLAN OPERATIVO ANUAL 2015

TRIMESTRE: CUARTO Y ANUAL



Programa	Indicador	Meta Anual Proyectada	Programación de la Meta				Ejecución de la meta								Total Meta Ejecutada	Avance Anual
			Trim. 1	Trim. 2	Trim. 3	Trim. 4	Trim. 1	Avance	Trim. 2	Avance	Trim. 3	Avance	Trim. 4	Avance		
	Lenguaje, Inglés, Parvularia.															
	Directores y subdirectores capacitados en competencias directivas para la gestión pedagógica de la SIEITP	109	109	109	109	109	56	51.38%	18	16.51%	58	53.21%	57	52.29%	109	100.00%
	Redes organizadas por especialidad (matemática, Ciencias, Estudios Sociales, Lenguaje, Inglés, Parvularia.) en los sistemas integrados y naturales del programa de Escuelas inclusivas de Tiempo Pleno.	6	2	1	6	2	3	150.00%	4	400.00%	3	50.00%	2	100.00%	6	100.00%
	Talleres sobre metodologías activas a las red de Especialistas en los Sistema integrado y Naturales.	6	1	1	2	2	1	100.00%	2	200.00%	2	100.00%	2	100.00%	6	100.00%

	<p>MINISTERIO DE EDUCACIÓN DIRECCIÓN DE PLANIFICACIÓN</p> <p>GERENCIA DE PLANIFICACIÓN ESTRATÉGICA DEPARTAMENTO DE PLANIFICACIÓN Y SEGUIMIENTO</p> <p>NOMBRE DE LA DIRECCIÓN: DEPARTAMENTAL DE EDUCACIÓN DE CUSCATLÁN</p>	
INFORME DE SEGUIMIENTO A METAS PLAN OPERATIVO ANUAL 2015		
TRIMESTRE: CUARTO Y ANUAL		



Programa	Indicador	Meta Anual Proyectada	Programación de la Meta				Ejecución de la meta								Total Meta Ejecutada	Avance Anual
			Trim. 1	Trim. 2	Trim. 3	Trim. 4	Trim. 1	Avance	Trim. 2	Avance	Trim. 3	Avance	Trim. 4	Avance		
	Directores/as de los centros escolares de la red de monitores fortalecidos en capacidades de liderazgo por medio de talleres.	30	0	30	0	0	0	No Programado	0	0.00%	0	No Programado	2	No Programado	2	6.67%
	Centros Escolares con seguimiento por parte de los monitores a centros escolares que impulsan programas con énfasis hacia la equidad de genero	30	0	10	10	10	0	No Programado	0	0.00%	0	0.00%	10	100.00%	10	33.33%
	Estrategias de intercambio pedagógico desarrolladas en los Sistemas Integrados y Naturales del Departamento.	12	0	4	4	4	0	No Programado	0	0.00%	4	100.00%	3	75.00%	7	58.33%
	Docentes que utilizan las metodología activas, de los sistemas integrados y naturales a los cuales se les da seguimiento y acompañamiento por parte de la Asistencia Técnica Pedagógica	777	194	194	194	195	36	18.56%	690	355.67%	15	7.73%	150	76.92%	777	100.00%

	<p>MINISTERIO DE EDUCACIÓN DIRECCIÓN DE PLANIFICACIÓN</p> <p>GERENCIA DE PLANIFICACIÓN ESTRATÉGICA DEPARTAMENTO DE PLANIFICACIÓN Y SEGUIMIENTO</p> <p>NOMBRE DE LA DIRECCIÓN: DEPARTAMENTAL DE EDUCACIÓN DE CUSCATLÁN</p>	
INFORME DE SEGUIMIENTO A METAS PLAN OPERATIVO ANUAL 2015		
TRIMESTRE: CUARTO Y ANUAL		



Programa	Indicador	Meta Anual Proyectada	Programación de la Meta				Ejecución de la meta								Total Meta Ejecutada	Avance Anual
			Trim. 1	Trim. 2	Trim. 3	Trim. 4	Trim. 1	Avance	Trim. 2	Avance	Trim. 3	Avance	Trim. 4	Avance		
FORTALECIMIENTO A LA GESTIÓN INSTITUCIONAL	Centros Escolares del Departamento de Cuscatlán con la primera transferencia de presupuesto escolar recibida durante el año 2015.	201	0	0	201.	201	0	No Programado	0	No Programado	201.	100.00%	201	100.00%	201	100.00%
	Centros Escolares del Departamento de Cuscatlán con la segunda transferencia de presupuesto escolar recibidas durante el año 2015.	201	0	0	201.	0	0	No Programado	0	No Programado	115.	57.21%	27	No Programado	142	70.65%
	Centros Escolares del Departamento de Cuscatlán. con la primera transferencias de gratuidad a la educación media recibida durante el año 2015	19	0	0	19.	0	0	No Programado	0	No Programado	.	0.00%	0	No Programado	0	0.00%
	Centros escolares del Departamento de Cuscatlán con la segunda transferencias de gratuidad a la educación media recibida durante el año 2015.	19	0	0	19.	0	0	No Programado	0	No Programado	17.	89.47%	27	No Programado	19	100.00%

	<p>MINISTERIO DE EDUCACIÓN DIRECCIÓN DE PLANIFICACIÓN</p> <p>GERENCIA DE PLANIFICACIÓN ESTRATÉGICA DEPARTAMENTO DE PLANIFICACIÓN Y SEGUIMIENTO</p> <p>NOMBRE DE LA DIRECCIÓN: DEPARTAMENTAL DE EDUCACIÓN DE CUSCATLÁN</p>	
INFORME DE SEGUIMIENTO A METAS PLAN OPERATIVO ANUAL 2015		
TRIMESTRE: CUARTO Y ANUAL		

Programa	Indicador	Meta Anual Proyectada	Programación de la Meta				Ejecución de la meta								Total Meta Ejecutada	Avance Anual
			Trim. 1	Trim. 2	Trim. 3	Trim. 4	Trim. 1	Avance	Trim. 2	Avance	Trim. 3	Avance	Trim. 4	Avance		
	Centros Escolares del Departamento de Cuscatlán. con la primera transferencia de presupuesto escolar liquidada durante el año 2015.	201	0	0	201.	0	0	No Programado	0	No Programado	81.	40.30%	0	No Programado	81	40.30%
	Centros Escolares del Departamento de Cuscatlán con la segunda transferencia de presupuesto escolar liquidada durante el año 2015.	201	0	0	.	0	0	No Programado	0	No Programado	.	No Programado	60	No Programado	60	29.85%
	Centros Escolares del Departamento de Cuscatlán. con la primera transferencias de gratuidad liquidada durante el año 2015.	19	0	0	19.	0	0	No Programado	0	No Programado	4.	21.05%	60	No Programado	19	100.00%
	Centros Escolares del Departamento de Cuscatlán. con la segunda transferencias de gratuidad liquidada durante el año 2015.	19	0	0	.	0	0	No Programado	0	No Programado	.	No Programado	0	No Programado	0	0.00%

	<p>MINISTERIO DE EDUCACIÓN DIRECCIÓN DE PLANIFICACIÓN</p> <p>GERENCIA DE PLANIFICACIÓN ESTRATÉGICA DEPARTAMENTO DE PLANIFICACIÓN Y SEGUIMIENTO</p> <p>NOMBRE DE LA DIRECCIÓN: DEPARTAMENTAL DE EDUCACIÓN DE CUSCATLÁN</p>	
INFORME DE SEGUIMIENTO A METAS PLAN OPERATIVO ANUAL 2015		
TRIMESTRE: CUARTO Y ANUAL		

Programa	Indicador	Meta Anual Proyectada	Programación de la Meta				Ejecución de la meta								Total Meta Ejecutada	Avance Anual
			Trim. 1	Trim. 2	Trim. 3	Trim. 4	Trim. 1	Avance	Trim. 2	Avance	Trim. 3	Avance	Trim. 4	Avance		
	Centros Escolares del Departamento de Cuscatlán. apoyados en la gestión y seguimiento de pago de salarios y trámites de personal durante el año 2015	208	208	208	208.	208	208	100.00%	208	100.00%	208.	100.00%	208	100.00%	208	100.00%
	Centros Escolares del Departamento de Cuscatlán. apoyados en la gestión de los procesos de acreditación y registro académico durante el año 2015	208	10	60	60.	78	6	60.00%	60	100.00%	60.	100.00%	73	93.59%	199	95.67%
	Estudiantes de noveno grado de Educación Básica beneficiados con la recepción, revisión de la documentación para registrar la matrícula en sistema informático.	5232	2616	2616	2616.	0	0	0.00%	2616	100.00%	2616.	100.00%	0	No Programado	5232	100.00%
	Instituciones de Educación Básica con servicios en el nivel de tercer ciclo registran matrícula de los estudiantes.	117	0	117	117.	0	0	No Programado	0	0.00%	114.	97.44%	114	No Programado	114	97.44%

	<p>MINISTERIO DE EDUCACIÓN DIRECCIÓN DE PLANIFICACIÓN</p> <p>GERENCIA DE PLANIFICACIÓN ESTRATÉGICA DEPARTAMENTO DE PLANIFICACIÓN Y SEGUIMIENTO</p> <p>NOMBRE DE LA DIRECCIÓN: DEPARTAMENTAL DE EDUCACIÓN DE CUSCATLÁN</p>	
INFORME DE SEGUIMIENTO A METAS PLAN OPERATIVO ANUAL 2015		
TRIMESTRE: CUARTO Y ANUAL		

Programa	Indicador	Meta Anual Proyectada	Programación de la Meta				Ejecución de la meta								Total Meta Ejecutada	Avance Anual
			Trim. 1	Trim. 2	Trim. 3	Trim. 4	Trim. 1	Avance	Trim. 2	Avance	Trim. 3	Avance	Trim. 4	Avance		
	Instituciones de Educación Media públicos y privados, con servicios en las modalidades de bachillerato técnico, general quienes presentan la documentación correspondiente para su validación.	31	31	31	31.	0	18	58.06%	30	96.77%	1.	3.23%	0	No Programado	30	96.77%
	Instituciones de Educación Media públicos y privados, con servicios en las modalidades de bachillerato técnico, general quienes presentan el proyecto de servicio social estudiantil con la nomina y matricula de los graduandos de cada año para su respectiva autorización de títulos	31	0	0	31.	0	0	No Programado	0	No Programado	25.	80.65%	4	No Programado	29	93.55%



MINISTERIO DE EDUCACIÓN
DIRECCIÓN DE PLANIFICACIÓN

GERENCIA DE PLANIFICACIÓN ESTRATÉGICA
DEPARTAMENTO DE PLANIFICACIÓN Y SEGUIMIENTO



NOMBRE DE LA DIRECCIÓN: DEPARTAMENTAL DE EDUCACIÓN DE CUSCATLÁN

INFORME DE SEGUIMIENTO A METAS PLAN OPERATIVO ANUAL 2015

TRIMESTRE: CUARTO Y ANUAL

Programa	Indicador	Meta Anual Proyectada	Programación de la Meta				Ejecución de la meta								Total Meta Ejecutada	Avance Anual
			Trim. 1	Trim. 2	Trim. 3	Trim. 4	Trim. 1	Avance	Trim. 2	Avance	Trim. 3	Avance	Trim. 4	Avance		
	Centros escolares públicos y privados a quienes se les revisa los datos por estudiantes de los niveles de Parvularia y básica para realizar el proceso de matrícula en el sistema NIE.	201	0	0	201.	0	0	No Programado	0	No Programado	.	0.00%	196	No Programado	196	97.51%
	Estudiantes beneficiados con su número de NIE	65216	0	65216	.	0	0	No Programado	35216	54.00%	.	No Programado	0	No Programado	35216	54.00%
	Instituciones de Educación Media públicos y privados, con servicios en las modalidades de bachillerato técnico, general quienes presentan el proyecto de servicio social estudiantil con la nomina y matrícula de los graduandos de cada año para su respectiva autorización de títulos.	31	0	0	31.	0	0	No Programado	0	No Programado	25.	80.65%	4	No Programado	29	93.55%



MINISTERIO DE EDUCACIÓN
DIRECCIÓN DE PLANIFICACIÓN

GERENCIA DE PLANIFICACIÓN ESTRATÉGICA
DEPARTAMENTO DE PLANIFICACIÓN Y SEGUIMIENTO



NOMBRE DE LA DIRECCIÓN: DEPARTAMENTAL DE EDUCACIÓN DE CUSCATLÁN

INFORME DE SEGUIMIENTO A METAS PLAN OPERATIVO ANUAL 2015

TRIMESTRE: CUARTO Y ANUAL

Programa	Indicador	Meta Anual Proyectada	Programación de la Meta				Ejecución de la meta								Total Meta Ejecutada	Avance Anual
			Trim. 1	Trim. 2	Trim. 3	Trim. 4	Trim. 1	Avance	Trim. 2	Avance	Trim. 3	Avance	Trim. 4	Avance		
	Centros Educativos que ingresan la matrícula rápida inicial en la plataforma virtual del sistema de control de la Dirección Departamental de Cuscatlán.	225	225	0	0	0	0	0.00%	0	No Programado	0	No Programado	0	No Programado	0	0.00%
	Centros Educativos que ingresan la matrícula final en la plataforma virtual del sistema de control de la Dirección Departamental de Cuscatlán.	225	0	0	0			No Programado	0	No Programado	0	No Programado		No Programado	0	0.00%
	Informes para el análisis de estadística e indicadores de impacto de los resultados trimestrales de los estudiantes en el departamento	4	1	1	1	1	1	100.00%	1	100.00%	1	100.00%	1	100.00%	4	100.00%
	Reducir en un 12% (280) los estudiantes reprobados para generar aprendizaje significativos en los estudiantes del departamento.	280	0	0	0	280	0	No Programado	0	No Programado		No Programado	71	25.36%	71	25.36%



MINISTERIO DE EDUCACIÓN
DIRECCIÓN DE PLANIFICACIÓN

GERENCIA DE PLANIFICACIÓN ESTRATÉGICA
DEPARTAMENTO DE PLANIFICACIÓN Y SEGUIMIENTO



NOMBRE DE LA DIRECCIÓN: DEPARTAMENTAL DE EDUCACIÓN DE CUSCATLÁN

INFORME DE SEGUIMIENTO A METAS PLAN OPERATIVO ANUAL 2015

TRIMESTRE: CUARTO Y ANUAL

Programa	Indicador	Meta Anual Proyectada	Programación de la Meta				Ejecución de la meta								Total Meta Ejecutada	Avance Anual
			Trim. 1	Trim. 2	Trim. 3	Trim. 4	Trim. 1	Avance	Trim. 2	Avance	Trim. 3	Avance	Trim. 4	Avance		
	Evaluación del POA 2015	2	0	1	.	1	0	No Programado	1	100.00%	.	No Programado	1	100.00%	2	100.00%
	Informe de Rendición de Cuentas 2015.	222	0	0	222.	208	0	No Programado	0	No Programado	222.	100.00%	111	53.37%	222	100.00%
	Reunión con cooperantes que apoyan la educación en el departamento para fortalecer las Alianzas estratégicas en el territorio.	2	1	0	0		2	200.00%	0	No Programado	.	No Programado		No Programado	2	100.00%
ALIMENTACIÓN Y SALUD ESCOLAR	Estudiantes beneficiados con El Programa de Alimentos y Seguridad Escolar en el Departamento.	65216	65216	65216	59834.	59834	59834	91.75%	59834	91.75%	59834.	100.00%	52626	87.95%	65216	100.00%
	Centros escolares beneficiados con el programa de alimentos	207	207	207	207.	207	207	100.00%	207	100.00%	207.	100.00%	207	100.00%	207	100.00%
	Estudiantes del Instituto Nacional San Rafael Cedros; beneficiados con El Programa de Alimentos y Salud Escolar.	508	508	508	508.	0	0	0.00%	508	100.00%	.	0.00%	508	No Programado	508	100.00%

MINISTERIO DE EDUCACIÓN
DIRECCIÓN DE PLANIFICACIÓN

GERENCIA DE PLANIFICACIÓN ESTRATÉGICA
DEPARTAMENTO DE PLANIFICACIÓN Y SEGUIMIENTO

NOMBRE DE LA DIRECCIÓN: DEPARTAMENTAL DE EDUCACIÓN DE CUSCATLÁN

INFORME DE SEGUIMIENTO A METAS PLAN OPERATIVO ANUAL 2015

TRIMESTRE: CUARTO Y ANUAL



Programa	Indicador	Meta Anual Proyectada	Programación de la Meta				Ejecución de la meta								Total Meta Ejecutada	Avance Anual
			Trim. 1	Trim. 2	Trim. 3	Trim. 4	Trim. 1	Avance	Trim. 2	Avance	Trim. 3	Avance	Trim. 4	Avance		
Vaso de Leche	Centros Escolares beneficiados con el programa del vaso de leche.	102	102	102	102.	102	103	100.98%	103	100.98%	102.	100.00%	102	100.00%	102	100.00%
	Estudiantes beneficiados con el vaso de leche	43024	43024	43024	37575.	39424	37575	87.33%	37575	87.33%	37575.	100.00%	39424	100.00%	39424	91.63%
ALIMENTACIÓN Y SALUD ESCOLAR	Centros Escolares beneficiados con huertos escolares auto-sostenibles y con financiamiento	20	20	20	20.	285	14	70.00%	20	100.00%	20.	100.00%	285	100.00%	20	100.00%
	Centros Escolares que Ingresan a la plataforma del Sistema PASE la entrega de alimentos en el departamento.	208	208	208	208.	207	207	99.52%	207	99.52%	207.	99.52%	202	97.58%	207	99.52%
	Verificación del uso de las turbo cocinas en los centros escolares en la preparación del refrigerio para los estudiantes.	22	8	8	6.	0	8	100.00%	0	0.00%	22.	366.67%	4	No Programado	22	100.00%
	Centros escolares beneficiados con las turbo cocinas	22	8	8	6.	0	8	100.00%	14	175.00%	6.	100.00%	4	No Programado	22	100.00%



MINISTERIO DE EDUCACIÓN
DIRECCIÓN DE PLANIFICACIÓN

GERENCIA DE PLANIFICACIÓN ESTRATÉGICA
DEPARTAMENTO DE PLANIFICACIÓN Y SEGUIMIENTO



NOMBRE DE LA DIRECCIÓN: DEPARTAMENTAL DE EDUCACIÓN DE CUSCATLÁN

INFORME DE SEGUIMIENTO A METAS PLAN OPERATIVO ANUAL 2015

TRIMESTRE: CUARTO Y ANUAL

Programa	Indicador	Meta Anual Proyectada	Programación de la Meta				Ejecución de la meta								Total Meta Ejecutada	Avance Anual
			Trim. 1	Trim. 2	Trim. 3	Trim. 4	Trim. 1	Avance	Trim. 2	Avance	Trim. 3	Avance	Trim. 4	Avance		
EDUCACIÓN INICIAL Y PARVULARIA	Municipios beneficiados con la apertura de una sección de educación inicial.	6	3	3	6	6	3	100.00%	3	100.00%	6	100.00%	3	50.00%	6	100.00%
	Acompañamiento, Seguimiento y apoyo a las maestras que atienden el aula de Educación Inicial y Parvularia.	84	28	28	28	0	10	35.71%	1	3.57%	12	42.86%	640	No Programado	84	100.00%
SISTEMA INTEGRADOS DE EITP	Sistema integrados organizados en los municipios priorizados	72	18	8	18	18	18	100.00%	0	0.00%	12	66.67%	9	50.00%	39	54.17%
	Centros Escolares del Sistema natural Integrado EITP caracterizados	72	18	22	18	18	18	100.00%	0	0.00%	.	0.00%	0	0.00%	18	25.00%
	Propuesta pedagógica de los sistemas integrados validada por la comunidad Educativa.	15	15	15	.	0	6	40.00%	6	40.00%	6	No Programado	0	No Programado	15	100.00%
	Jornada de trabajo con autoridades locales de los municipios priorizados	5	0	2	3		0	No Programado	0	0.00%	0	0.00%		No Programado	0	0.00%



MINISTERIO DE EDUCACIÓN
DIRECCIÓN DE PLANIFICACIÓN

GERENCIA DE PLANIFICACIÓN ESTRATÉGICA
DEPARTAMENTO DE PLANIFICACIÓN Y SEGUIMIENTO





NOMBRE DE LA DIRECCIÓN: DEPARTAMENTAL DE EDUCACIÓN DE CUSCATLÁN



INFORME DE SEGUIMIENTO A METAS PLAN OPERATIVO ANUAL 2015

TRIMESTRE: CUARTO Y ANUAL

Programa	Indicador	Meta Anual Proyectada	Programación de la Meta				Ejecución de la meta								Total Meta Ejecutada	Avance Anual
			Trim. 1	Trim. 2	Trim. 3	Trim. 4	Trim. 1	Avance	Trim. 2	Avance	Trim. 3	Avance	Trim. 4	Avance		
	Docentes sensibilizados sobre el modelo educativo en los sistemas integrados de los municipios priorizados.	777	194	194	194.	205	30	15.46%	224	115.46%	194.	100.00%	205	100.00%	653	84.04%
	Jornada de Validación de la propuesta pedagógica de los sistemas integrados.	7	2	2	7.	1	2	100.00%	6	300.00%	2.	28.57%	0	0.00%	7	100.00%
	Estudiantes sensibilizados con el nuevo modelo educativo de los Sistema integrados de los municipios priorizados	144	72	72	144.	0	80	111.11%	72	100.00%	95.	65.97%	0	No Programado	144	100.00%
	Sistemas Integrados de Escuela Inclusiva de Tiempo pleno; acompañados por parte de la Asistencia Técnica Pedagógica.	15	4	15	0	3	5	125.00%	6	40.00%	15.	No Programado	3	100.00%	15	100.00%
	Jornadas de sensibilización sobre el modelo educativo a la Comunidad Educativa.	4	2	2	2	8	0	0.00%	0	0.00%	2.	100.00%	8	100.00%	4	100.00%

	<p>MINISTERIO DE EDUCACIÓN DIRECCIÓN DE PLANIFICACIÓN</p> <p>GERENCIA DE PLANIFICACIÓN ESTRATÉGICA DEPARTAMENTO DE PLANIFICACIÓN Y SEGUIMIENTO</p> <p>NOMBRE DE LA DIRECCIÓN: DEPARTAMENTAL DE EDUCACIÓN DE CUSCATLÁN</p>	
INFORME DE SEGUIMIENTO A METAS PLAN OPERATIVO ANUAL 2015		
TRIMESTRE: CUARTO Y ANUAL		

Programa	Indicador	Meta Anual Proyectada	Programación de la Meta				Ejecución de la meta								Total Meta Ejecutada	Avance Anual
			Trim. 1	Trim. 2	Trim. 3	Trim. 4	Trim. 1	Avance	Trim. 2	Avance	Trim. 3	Avance	Trim. 4	Avance		
Alfabetización	facilitadores del programa de Alfabetización organizados, sensibilizados y capacitados.	725	725	725	0	0	725	100.00%	445	61.38%	.	No Programado	0	No Programado	725	100.00%
	Organización de comisiones	13	3	5	5.	13	3	100.00%	2	40.00%	7.	140.00%	7	53.85%	13	100.00%
	inscripción y matrícula de asociados del Programa de Alfabetización	1575	0	2100	.	0	0	No Programado	0	0.00%	0	No Programado	0	No Programado	0	0.00%
	Círculos de Alfabetización monitoreados y desarrollados	420	0	140	140.	854	0	No Programado	0	0.00%	0	0.00%	854	100.00%	420	100.00%
	Asociados del Programa de Alfabetización acreditados y Certificación.	1575	0	0	0	1819	0	No Programado	0	No Programado	0	No Programado	1819	100.00%	1575	100.00%
	Municipios Libres de Analfabetismo en el último trimestre del año 2015	3	0	0	0	3	0	No Programado	0	No Programado	0	No Programado	1	33.33%	1	33.33%

	<p>MINISTERIO DE EDUCACIÓN DIRECCIÓN DE PLANIFICACIÓN</p> <p>GERENCIA DE PLANIFICACIÓN ESTRATÉGICA DEPARTAMENTO DE PLANIFICACIÓN Y SEGUIMIENTO</p> <p>NOMBRE DE LA DIRECCIÓN: DEPARTAMENTAL DE EDUCACIÓN DE CUSCATLÁN</p>	
INFORME DE SEGUIMIENTO A METAS PLAN OPERATIVO ANUAL 2015		
TRIMESTRE: CUARTO Y ANUAL		

Programa	Indicador	Meta Anual Proyectada	Programación de la Meta				Ejecución de la meta								Total Meta Ejecutada	Avance Anual
			Trim. 1	Trim. 2	Trim. 3	Trim. 4	Trim. 1	Avance	Trim. 2	Avance	Trim. 3	Avance	Trim. 4	Avance		
Dotación Paquetes Escolares	Acompañamiento, Seguimiento y apoyo a los organismos de administración escolar local por parte de la encargada del programa de Paquete Escolar.	208	30	40	65.	161	31	103.33%	208	520.00%	208.	320.00%	161	100.00%	208	100.00%
	Centros Escolares beneficiados con la dotación de paquete escolar	208	104	0	0	208	208	200.00%	0	No Programado	0	No Programado	208	100.00%	208	100.00%
	Estudiantes de Parvularia y básica beneficiados con dotación de paquete escolar	59698	59698	0	0	56763	55838	93.53%	0	No Programado	0	No Programado	56763	100.00%	56763	95.08%
	Estudiantes de educación media beneficiados con la dotación de paquete escolar	8888	8888	4926	3962.	4000	3962	44.58%	3762	76.37%	4000.	100.96%	4000	100.00%	8888	100.00%
	Estudiantes que permanecen en los centros escolares.	65216	0	0	.		0	No Programado	0	No Programado	0	No Programado		No Programado	0	0.00%



MINISTERIO DE EDUCACIÓN
DIRECCIÓN DE PLANIFICACIÓN

GERENCIA DE PLANIFICACIÓN ESTRATÉGICA
DEPARTAMENTO DE PLANIFICACIÓN Y SEGUIMIENTO



NOMBRE DE LA DIRECCIÓN: DEPARTAMENTAL DE EDUCACIÓN DE CUSCATLÁN

INFORME DE SEGUIMIENTO A METAS PLAN OPERATIVO ANUAL 2015

TRIMESTRE: CUARTO Y ANUAL

Programa	Indicador	Meta Anual Proyectada	Programación de la Meta				Ejecución de la meta								Total Meta Ejecutada	Avance Anual
			Trim. 1	Trim. 2	Trim. 3	Trim. 4	Trim. 1	Avance	Trim. 2	Avance	Trim. 3	Avance	Trim. 4	Avance		
EDUCACIÓN INCLUSIVA	Centros escolares que pertenecen al Plan Interinstitucional, con el fin de prevenir la violencia entre los estudiantes en zonas de alta peligrosidad promoviendo la permanencia y la inclusión.	25	6	7	6	42	34	566.67%	56	800.00%	10	166.67%	42	100.00%	25	100.00%
Arte, Cultura, Recreación y Deporte	Centros Escolares que implementan procesos de educación para la vida y Educación sexual de la fase 1.	10	8	10	0	10	10	125.00%	10	100.00%	.	No Programado	10	100.00%	10	100.00%
	Estudiantes que tienen su expediente	65216	16304	16304	.	16304	19946	122.34%	16304	100.00%	59834	No Programado	16304	100.00%	65216	100.00%
	Informe de Análisis de resultados de aprobados y reprobados por trimestre	4	1	1	1	1	0	0.00%	0	0.00%	1	100.00%	1	100.00%	2	50.00%
	Planes de refuerzo escolar orientados, elaborados y ejecutados	208	52	52	52	0	53	101.92%	208	400.00%	208	400.00%	0	No Programado	208	100.00%
	Centros Escolares apoyados y beneficiados por INDES a nivel departamental	40	10	10	10	26	50	500.00%	26	260.00%	10	100.00%	26	100.00%	40	100.00%



MINISTERIO DE EDUCACIÓN
DIRECCIÓN DE PLANIFICACIÓN

GERENCIA DE PLANIFICACIÓN ESTRATÉGICA
DEPARTAMENTO DE PLANIFICACIÓN Y SEGUIMIENTO



NOMBRE DE LA DIRECCIÓN: DEPARTAMENTAL DE EDUCACIÓN DE CUSCATLÁN



INFORME DE SEGUIMIENTO A METAS PLAN OPERATIVO ANUAL 2015

TRIMESTRE: CUARTO Y ANUAL



Programa	Indicador	Meta Anual Proyectada	Programación de la Meta				Ejecución de la meta								Total Meta Ejecutada	Avance Anual
			Trim. 1	Trim. 2	Trim. 3	Trim. 4	Trim. 1	Avance	Trim. 2	Avance	Trim. 3	Avance	Trim. 4	Avance		
	Festivales ejecutados para promover la recreación, el deporte y actividades lúdicas.	4	1	1	1	26	1	100.00%	1	100.00%	2	200.00%	26	100.00%	4	100.00%
	Docentes capacitados en el desarrollo de las clases de educación física	50	25	25	25	0	26	104.00%	22	88.00%	5	20.00%	6	No Programado	50	100.00%
	Centros educativos beneficiados en la ejecución de la estrategia de recreos dirigidos	50	16	16	18	0	65	406.25%	100	625.00%	62	344.44%	0	No Programado	50	100.00%
	Talleres a docentes que implementaran la estrategia de los recreos dirigidos	5	2	1	.	0	2	100.00%	0	0.00%	.	No Programado	0	No Programado	2	40.00%

Promedio Anual de Ejecución
79%



Promedio de Ejecución IV trimestre
82%

	<p>MINISTERIO DE EDUCACIÓN DIRECCIÓN DE PLANIFICACIÓN</p> <p>GERENCIA DE PLANIFICACIÓN ESTRATÉGICA</p> <p>DEPARTAMENTO DE PLANIFICACIÓN Y SEGUIMIENTO</p> <p>NOMBRE DE LA DIRECCIÓN: DEPARTAMENTAL DE EDUCACIÓN DE LA PAZ</p> <p>INFORME DE SEGUIMIENTO A METAS PLAN OPERATIVO ANUAL 2015</p> <p>TRIMESTRE: CUARTO Y ANUAL</p>	
---	---	---



Programa	Indicador	Meta Anual Proyectada	Programación de la Meta				Ejecución de la meta								Total Meta Ejecutada	Avance Anual
			Trim. 1	Trim. 2	Trim. 3	Trim. 4	Trim. 1	Avance	Trim. 2	Avance	Trim. 3	Avance	Trim. 4	Avance		
Programa Presidencial: Dotación de Paquetes Escolares	Cantidad de estudiantes de Educación Parvularia y Educación Básica beneficiados con el Programa Paquete Escolar	83766.	83766.	0	0	83766.	80225.	95.77%	80283	No Programado	80283.	No Programado	80283.	95.84%	80283	95.84%
	Cantidad de Centros Escolares beneficiados	313.	312.	312	0	313	312.	100.00%	312	100.00%	312.	No Programado	312	99.68%	312	99.68%
	Cantidad de Primer uniforme entregado	83766.	41883.	41883	0	83766.	0	0.00%	79970	190.94%	313.	No Programado	0	0.00%	80283	95.84%
	Cantidad de Segundo uniforme entregado	83766.	0	41883	41883.	83766.	0	No Programado	49583	118.38%	28700.	68.52%	1400	1.67%	79683	95.13%
	Cantidad de paquetes de útiles escolares entregados	83766.	83766.	0	0	83766.	80225.	95.77%	0	No Programado	0	No Programado	0	0.00%	80225	95.77%
	Cantidad de pares de zapatos entregados	83766.	41883.	41883	0	83766.	.	0.00%	75466	180.18%	4817	No Programado	0	0.00%	80283	95.84%
ALIMENTACIÓN Y SALUD ESCOLAR	Cantidad de estudiantes beneficiados con refrigerio escolar	83766.	83766	83766	83766.	83766.	82827.	98.88%	82827.	98.88%	0	0.00%	82827.	98.88%	83766	100.00%
	Cantidad de CE beneficiados con refrigerio escolar	310	310	310	310.	310	309.	99.68%	110	35.48%	309.	99.68%	309	99.68%	310	100.00%
	Cantidad de centros educativos beneficiados con huertos escolares	14.	14.	14	1.	3	7.	50.00%	7	50.00%	1.	100.00%	0	0.00%	14	100.00%
	Cantidad de estudiantes beneficiados con huertos escolares	4900.	4900.	4900	14.	15	4916.	100.33%	4916	100.33%	15.	107.14%	15	100.00%	4900	100.00%

	<p>MINISTERIO DE EDUCACIÓN DIRECCIÓN DE PLANIFICACIÓN</p> <p>GERENCIA DE PLANIFICACIÓN ESTRATÉGICA</p> <p>DEPARTAMENTO DE PLANIFICACIÓN Y SEGUIMIENTO</p> <p>NOMBRE DE LA DIRECCIÓN: DEPARTAMENTAL DE EDUCACIÓN DE LA PAZ</p> <p>INFORME DE SEGUIMIENTO A METAS PLAN OPERATIVO ANUAL 2015</p> <p>TRIMESTRE: CUARTO Y ANUAL</p>	
---	---	---



Programa	Indicador	Meta Anual Proyectada	Programación de la Meta				Ejecución de la meta								Total Meta Ejecutada	Avance Anual
			Trim. 1	Trim. 2	Trim. 3	Trim. 4	Trim. 1	Avance	Trim. 2	Avance	Trim. 3	Avance	Trim. 4	Avance		
	Cantidad de entregas de alimentos	3.	1.	1	1.	0	1.	100.00%	1	100.00%	1.	100.00%	6793	No Programado	3	100.00%
VASO DE LECHE	Cantidad de estudiantes beneficiados	79,945	79946.	79947	79948.	79949	75182.	94.04%	75182	94.04%	72042.	90.11%	72042	90.11%	72042	90.11%
	Cantidad de CE beneficiados	282.	282.	282	282.	282	282.	100.00%	282	100.00%	282.	100.00%	282	100.00%	282	100.00%
ARTE Y CULTURA RECREACIÓN Y DEPORTE	Cantidad de estudiantes beneficiados	16000.	16000.	16000	16000.	4865	3610.	22.56%	1500	9.38%	11500.	71.88%	4865	100.00%	16000	100.00%
	Cantidad de CE (de los SI EITP) beneficiados	7	7	7	7.	7	7.	100.00%	3	42.86%	0	0.00%	0	0.00%	7	100.00%
	Cantidad de CE beneficiados(general), con el programa	250.	250.	250	250.	250	100.	40.00%	0	0.00%	203.	81.20%	203	81.20%	203	81.20%
	Cantidad de Docentes capacitados en las áreas de arte, cultura, recreación y deporte	270.	270.	270	270.	270	37.	13.70%	400	148.15%	0	0.00%	0	0.00%	270	100.00%
	Cantidad de estudiantes de CE de alto riesgo social, EITP y SI EITP beneficiados	16000.	16000.	16000	16000.	4565	3500.	21.88%	1776	11.10%	11077.	69.23%	4565	100.00%	16000	100.00%
	Cantidad de Docentes capacitados en las áreas de Derechos Humanos, Valores Humanos y Ciudadanía	270.	270.	270	270.	270	37.	13.70%	0	0.00%	0	0.00%	0	0.00%	37	13.70%

	<p>MINISTERIO DE EDUCACIÓN DIRECCIÓN DE PLANIFICACIÓN</p> <p>GERENCIA DE PLANIFICACIÓN ESTRATÉGICA</p> <p>DEPARTAMENTO DE PLANIFICACIÓN Y SEGUIMIENTO</p> <p>NOMBRE DE LA DIRECCIÓN: DEPARTAMENTAL DE EDUCACIÓN DE LA PAZ</p> <p>INFORME DE SEGUIMIENTO A METAS PLAN OPERATIVO ANUAL 2015</p> <p>TRIMESTRE: CUARTO Y ANUAL</p>	
---	---	---



Programa	Indicador	Meta Anual Proyectada	Programación de la Meta				Ejecución de la meta								Total Meta Ejecutada	Avance Anual
			Trim. 1	Trim. 2	Trim. 3	Trim. 4	Trim. 1	Avance	Trim. 2	Avance	Trim. 3	Avance	Trim. 4	Avance		
	Cantidad de redes de docentes especialistas en artes conformadas y capacitadas	20.	0	20	0	0	2.	No Programado	3	15.00%	3.	No Programado	3	No Programado	11	55.00%
EDUCACIÓN INCLUSIVA	Cantidad de estudiantes con necesidades educativas especiales beneficiados	250.	250.	250	250.	250	0	0.00%	232	92.80%	232.	92.80%	232	92.80%	232	92.80%
	Cantidad de CE implementando la política de Educación Inclusiva(Escuela EITP y SIEITP)	42.	42.	42	42.	42	42.	100.00%	42	100.00%	42.	100.00%	42	100.00%	42	100.00%
	Cantidad de docentes capacitados en las área de Educación Especial con HOPAC (Hogar de Parálisis Cerebral Roberto Callejas)	25.	25.	25	25.	25	0	0.00%	0	0.00%	0	0.00%	0	0.00%	0	0.00%
	Cantidad de CE regulares atendiendo a estudiantes con capacidades especiales	11.	11.	11	11.	11	11.	100.00%	0	0.00%	0	0.00%	11	100.00%	11	100.00%
	Cantidad de CE atendiendo niñez trabajadora con OIT	13.	13.	13	13.	13	9.	69.23%	9	69.23%	9.	69.23%	9	69.23%	13	100.00%
	Cantidad de estudiantes beneficiados en programas de atención a niñez trabajadora con OIT	6883.	6883.	6883	6883.	6883	4765.	69.23%	4765	69.23%	4765.	69.23%	4765	69.23%	6883	100.00%

	<p>MINISTERIO DE EDUCACIÓN DIRECCIÓN DE PLANIFICACIÓN</p> <p>GERENCIA DE PLANIFICACIÓN ESTRATÉGICA</p> <p>DEPARTAMENTO DE PLANIFICACIÓN Y SEGUIMIENTO</p> <p>NOMBRE DE LA DIRECCIÓN: DEPARTAMENTAL DE EDUCACIÓN DE LA PAZ</p> <p>INFORME DE SEGUIMIENTO A METAS PLAN OPERATIVO ANUAL 2015</p> <p>TRIMESTRE: CUARTO Y ANUAL</p>	
---	---	---



Programa	Indicador	Meta Anual Proyectada	Programación de la Meta				Ejecución de la meta						Total Meta Ejecutada	Avance Anual		
			Trim. 1	Trim. 2	Trim. 3	Trim. 4	Trim. 1	Avance	Trim. 2	Avance	Trim. 3	Avance			Trim. 4	Avance
Educación de Jóvenes y Adultos (Modalidades Flexibles)	Cantidad de estudiantes en Educación Nocturna	1141.	1141.	1141	1141.	1141	0	0.00%	0	0.00%	611.	53.55%	0	0.00%	1141	100.00%
	Cantidad de estudiantes en Educación Semipresencial	1143.	1143.	1143	1143.	1143	0	0.00%	0	0.00%	1239.	108.40%	0	0.00%	1143	100.00%
Educación de Jóvenes y Adultos (Modalidades Flexibles)	Cantidad de C.E. con Educación Acelerada	6.	6.	6	6.	6	0	0.00%	0	0.00%	0	0.00%	0	0.00%	0	0.00%
	Cantidad de estudiantes en Educación Virtual	92.	92.	92	92.	92	0	0.00%	0	0.00%	0	0.00%	0	0.00%	0	0.00%
	Cantidad de sedes de educación a distancia.	20.	20.	20	20.	20	0	0.00%	0	0.00%	16.	80.00%	0	0.00%	16	80.00%
EDUCACIÓN INICIAL Y PARVULARIA	Cantidad de CE atendidos por la vía institucional	11.	11.	11	11.	17	4.	36.36%	6	54.55%	17.	154.55%	17	100.00%	11	100.00%
	Cantidad de niñas y niños beneficiados por la vía institucional	900.	900.	900	900.	1681	453.	50.33%	156	17.33%	1681.	186.78%	1681	100.00%	900	100.00%
	Cantidad de Docentes capacitados en Educación Inicial	439.	439.	439	439.	439	46.	10.48%	46	10.48%	36.	8.20%	36	8.20%	164	37.36%
	Cantidad de Círculos de familia atendidos por la vía comunitaria	88.	88.	88	88.	136	24.	27.27%	24	27.27%	126.	143.18%	136	100.00%	88	100.00%

	<p>MINISTERIO DE EDUCACIÓN DIRECCIÓN DE PLANIFICACIÓN</p> <p>GERENCIA DE PLANIFICACIÓN ESTRATÉGICA</p> <p>DEPARTAMENTO DE PLANIFICACIÓN Y SEGUIMIENTO</p> <p>NOMBRE DE LA DIRECCIÓN: DEPARTAMENTAL DE EDUCACIÓN DE LA PAZ</p> <p>INFORME DE SEGUIMIENTO A METAS PLAN OPERATIVO ANUAL 2015</p> <p>TRIMESTRE: CUARTO Y ANUAL</p>	
---	---	---



Programa	Indicador	Meta Anual Proyectada	Programación de la Meta				Ejecución de la meta								Total Meta Ejecutada	Avance Anual
			Trim. 1	Trim. 2	Trim. 3	Trim. 4	Trim. 1	Avance	Trim. 2	Avance	Trim. 3	Avance	Trim. 4	Avance		
	Cantidad de niñas y niños beneficiados por la vía comunitaria	880.	880.	880	880.	1106	318.	36.14%	346	39.32%	1106.	125.68%	1106	100.00%	880	100.00%
	Cantidad de personas / familias beneficiados por la vía comunitaria	600.	600.	600	600.	600	453.	75.50%	0	0.00%	.	0.00%	0	0.00%	600	100.00%
DESARROLLO DE UN CURRÍCULO PERTINENTE Y LA GENERACIÓN APRENDIZAJES SIGNIFICATIVOS	Cantidad C.E. con Asistencia técnica in situ, para la elaboración e implementación de Planes de mejora en resultados de indicadores educativos, en los niveles de Educación Básica y Media	313.	313.	313	313.	313	232.	74.12%	312	99.68%	312.	99.68%	312	99.68%	312	99.68%
	Cantidad de directores beneficiados con asistencia técnica pedagógica, en las diversas acciones escolares	313.	313.	313	313.	313	232.	74.12%	312	99.68%	312.	99.68%	312	99.68%	312	99.68%
	Cantidad de directores con técnica para revisión de resultados académicos trimestrales e implementación de planes de refuerzo académico	313.	313.	313	313.	313	232.	74.12%	312	99.68%	312.	99.68%	312	99.68%	312	99.68%

	<p>MINISTERIO DE EDUCACIÓN DIRECCIÓN DE PLANIFICACIÓN</p> <p>GERENCIA DE PLANIFICACIÓN ESTRATÉGICA</p> <p>DEPARTAMENTO DE PLANIFICACIÓN Y SEGUIMIENTO</p> <p>NOMBRE DE LA DIRECCIÓN: DEPARTAMENTAL DE EDUCACIÓN DE LA PAZ</p> <p>INFORME DE SEGUIMIENTO A METAS PLAN OPERATIVO ANUAL 2015</p> <p>TRIMESTRE: CUARTO Y ANUAL</p>	
---	---	---



Programa	Indicador	Meta Anual Proyectada	Programación de la Meta				Ejecución de la meta						Total Meta Ejecutada	Avance Anual		
			Trim. 1	Trim. 2	Trim. 3	Trim. 4	Trim. 1	Avance	Trim. 2	Avance	Trim. 3	Avance			Trim. 4	Avance
	Cantidad de directores, con apoyo técnico en las 3 reflexiones pedagógicas para la mejora continua de los centros educativos	313.	313.	313	313.	313	232.	74.12%	312	99.68%	312.	99.68%	312	99.68%	312	99.68%
	Cantidad de redes de Educación Parvularia funcionando	20.	20.	20	20.	20	20.	100.00%	20	100.00%	20.	100.00%	20	100.00%	20	100.00%
	Cantidad de jornadas talleres pedagógicos para revisión de programas de estudios, Planificación didáctica y evaluación de los aprendizajes en los diversos niveles educativos. Beneficiando a 2641 docentes.	40.	20.	0	0	20	20.	100.00%	20	No Programado	0	No Programado	0	0.00%	40	100.00%
DESARROLLO DE UN CURRÍCULO PERTINENTE Y LA GENERACIÓN APRENDIZAJES SIGNIFICATIVOS	Cantidad de docentes implementando el nuevo currículo único de educación inicial y Parvularia	439.	439.	439	439.	439	439.	100.00%	439	100.00%	439.	100.00%	439	100.00%	439	100.00%
	Cantidad de docentes de Parvularia capacitándose e implementado metodologías activas	439.	439.	439	439.	439	439.	100.00%	439	100.00%	439.	100.00%	439	100.00%	439	100.00%

	<p>MINISTERIO DE EDUCACIÓN DIRECCIÓN DE PLANIFICACIÓN</p> <p>GERENCIA DE PLANIFICACIÓN ESTRATÉGICA</p> <p>DEPARTAMENTO DE PLANIFICACIÓN Y SEGUIMIENTO</p> <p>NOMBRE DE LA DIRECCIÓN: DEPARTAMENTAL DE EDUCACIÓN DE LA PAZ</p> <p>INFORME DE SEGUIMIENTO A METAS PLAN OPERATIVO ANUAL 2015</p> <p>TRIMESTRE: CUARTO Y ANUAL</p>	
---	---	---



Programa	Indicador	Meta Anual Proyectada	Programación de la Meta				Ejecución de la meta								Total Meta Ejecutada	Avance Anual
			Trim. 1	Trim. 2	Trim. 3	Trim. 4	Trim. 1	Avance	Trim. 2	Avance	Trim. 3	Avance	Trim. 4	Avance		
	Redes de docentes de primer grado y Parvularia para trabajar estrategias de educación para la transición	20.	20.	20	20.	20	20.	100.00%	20	100.00%	20.	100.00%	20	100.00%	20	100.00%
	Redes de docentes especialistas para elevar el rendimiento académico en Educación Básica y Educación Media	20.	20.	20	20.	20	20.	100.00%	20	100.00%	20.	100.00%	20	100.00%	20	100.00%
DESARROLLO PROFESIONAL DOCENTE FORMACIÓN INICIAL Y FORMACIÓN CONTÍNUA	Cantidad de directores y subdirectores y docentes capacitados en competencias directivas para la gestión pedagógica de la EITP y SI EITP	405.	205.	200	0	0	100.	48.78%	42	21.00%	42.	No Programado	42	No Programado	204	50.37%
	Cantidad de Docentes capacitados en disciplinarias didácticas SI EITP	323.	100.	100	123.	0	120.	120.00%	136	136.00%	136.	110.57%	136	No Programado	323	100.00%
	Cantidad de Docentes capacitados en diferentes temáticas que contribuyen a mejorar el desempeño docente	680.	100.	100	300.	796	120.	120.00%	194	194.00%	194.	64.67%	796	100.00%	644	94.71%

	<p>MINISTERIO DE EDUCACIÓN DIRECCIÓN DE PLANIFICACIÓN</p> <p>GERENCIA DE PLANIFICACIÓN ESTRATÉGICA</p> <p>DEPARTAMENTO DE PLANIFICACIÓN Y SEGUIMIENTO</p> <p>NOMBRE DE LA DIRECCIÓN: DEPARTAMENTAL DE EDUCACIÓN DE LA PAZ</p> <p>INFORME DE SEGUIMIENTO A METAS PLAN OPERATIVO ANUAL 2015</p> <p>TRIMESTRE: CUARTO Y ANUAL</p>	
---	---	---



Programa	Indicador	Meta Anual Proyectada	Programación de la Meta				Ejecución de la meta								Total Meta Ejecutada	Avance Anual
			Trim. 1	Trim. 2	Trim. 3	Trim. 4	Trim. 1	Avance	Trim. 2	Avance	Trim. 3	Avance	Trim. 4	Avance		
	Cantidad de docentes del sector privado capacitados en el nuevo modelo de educación y desarrollo integral de la primera infancia.	50.	50.	50	50.	50	50.	100.00%	50	100.00%	0	0.00%	0	0.00%	50	100.00%
	Cantidad de actores de la comunidad educativa capacitados en el modelo SI EITP	78.	50.	28	0	0	0	0.00%	0	0.00%	0	No Programado	0	No Programado	0	0.00%
	Cantidad de estudiantes capacitados en el modelo SI EITP	78.	50.	28	0	0	0	0.00%	0	0.00%	0	No Programado	0	No Programado	0	0.00%
MEJORAMIENTO DE LOS AMBIENTES ESCOLARES Y RECURSOS EDUCATIVOS	Cantidad de C.E dotados con mobiliario (o con compras realizadas.)	12.	0	0	0	0	15.	No Programado	0	No Programado	0	No Programado	0	No Programado	12	100.00%
	Cantidad de CE reparados y/o equipados	12.	0	0	12.	0	1.	No Programado	1	No Programado	1.	8.33%	10	No Programado	3	25.00%
	Cantidad de proyectos de rehabilitación y/o construcción gestionados	12.	0	0	12.	0	4.	No Programado	0	No Programado	0	0.00%	0	No Programado	12	100.00%
	Cantidad de proyectos de reparación gestionados	16.	0	0	16.	0	10.	No Programado	0	No Programado	0	0.00%	0	No Programado	10	62.50%
ALFABETIZACIÓN Y EDUCACIÓN BÁSICA PARA LA POBLACIÓN JOVEN Y	Cantidad de jóvenes y adultos de +15 años asociados en círculos de alfabetización	840.	840.	840	840.	1717	1170.	139.29%	1381	164.40%	1717.	204.40%	1717	100.00%	840	100.00%

	<p>MINISTERIO DE EDUCACIÓN DIRECCIÓN DE PLANIFICACIÓN</p> <p>GERENCIA DE PLANIFICACIÓN ESTRATÉGICA</p> <p>DEPARTAMENTO DE PLANIFICACIÓN Y SEGUIMIENTO</p> <p>NOMBRE DE LA DIRECCIÓN: DEPARTAMENTAL DE EDUCACIÓN DE LA PAZ</p> <p>INFORME DE SEGUIMIENTO A METAS PLAN OPERATIVO ANUAL 2015</p> <p>TRIMESTRE: CUARTO Y ANUAL</p>	
---	---	---

Programa	Indicador	Meta Anual Proyectada	Programación de la Meta				Ejecución de la meta								Total Meta Ejecutada	Avance Anual
			Trim. 1	Trim. 2	Trim. 3	Trim. 4	Trim. 1	Avance	Trim. 2	Avance	Trim. 3	Avance	Trim. 4	Avance		
ADULTA(Programa Nacional de Alfabetización PNA "Educar para la Vida")	Cantidad de círculos de alfabetización conformados y funcionando, Nivel 1, nivel 2 y nivel 3	168.	168.	168	168.	615	228.	135.71%	351	208.93%	615.	366.07%	615	100.00%	168	100.00%
	Cantidad de jóvenes y adultos de 15 años en adelante certificados en el nivel 1 de alfabetización	630.	0	0	0	1233	0	No Programado	0	No Programado	0	No Programado	1233	100.00%	615	97.62%
	Cantidad de jóvenes y adultos de 15 años en adelante certificados en el nivel 2 de alfabetización	105.	0	0	0	105	0	No Programado	0	No Programado	0	No Programado	0	0.00%	0	0.00%
	Cantidad de jóvenes y adultos de 15 años en adelante certificados en el nivel 3 de alfabetización	105.	0	0	0	105	0	No Programado	0	No Programado	0	No Programado	0	0.00%	0	0.00%
	Cantidad de municipios declarados libres de analfabetismo para el 2015	1.	0	0	0	4	0	No Programado	0	No Programado	0	No Programado	4	100.00%	1	100.00%
CERRANDO LA BRECHA DEL CONOCIMIENTO	Cantidad de docentes capacitados en el uso de tecnología informática	29.	29.	29	29.	29	0	0.00%	1	3.45%	1.	3.45%	1	3.45%	3	10.34%
	Cantidad de estudiantes y docentes beneficiados con soporte técnico a	857.	857.	857	857.	857	0	0.00%	539	62.89%	539.	62.89%	539	62.89%	857	100.00%

	<p>MINISTERIO DE EDUCACIÓN DIRECCIÓN DE PLANIFICACIÓN</p> <p>GERENCIA DE PLANIFICACIÓN ESTRATÉGICA</p> <p>DEPARTAMENTO DE PLANIFICACIÓN Y SEGUIMIENTO</p> <p>NOMBRE DE LA DIRECCIÓN: DEPARTAMENTAL DE EDUCACIÓN DE LA PAZ</p> <p>INFORME DE SEGUIMIENTO A METAS PLAN OPERATIVO ANUAL 2015</p> <p>TRIMESTRE: CUARTO Y ANUAL</p>	
---	---	---

Programa	Indicador	Meta Anual Proyectada	Programación de la Meta				Ejecución de la meta								Total Meta Ejecutada	Avance Anual
			Trim. 1	Trim. 2	Trim. 3	Trim. 4	Trim. 1	Avance	Trim. 2	Avance	Trim. 3	Avance	Trim. 4	Avance		
	C.E.															
ATENCIÓN A ESTUDIANTES CON DESEMPEÑO SOBRESALIENTE	Cantidad de centros educativos con promoción, organización y coordinación, con directores para participar en desarrollo de ejercicios y prueba presencial de Olimpiada de matemática.	315.	315.	0	0	0	313.	99.37%	0	No Programado	0	No Programado	0	No Programado	313	99.37%
	Cantidad de estudiantes con participación en Olimpiada Nacional de matemática desde 4° grado hasta 1° año de bachillerato, del programa Jóvenes Talentos.	400.	400.	0	0	0	349.	87.25%	0	No Programado	0	No Programado	0	No Programado	349	87.25%
	Cantidad de estudiantes participando en la Academia Sabatina Experimental.	30.	30.	30	30.	30	39.	130.00%	39	130.00%	0	0.00%	0	0.00%	30	100.00%
P15 ENSANCHE DEL ACCESO DE LAS TECNOLOGÍAS DE LA INFORMACIÓN Y COMUNICACIÓN SU USO RAZONABLE	Cantidad de docentes y coordinadores de aula capacitados en las TICs	118.	118.	118	118.	118	0	0.00%	0	0.00%	0	0.00%	0	0.00%	0	0.00%
	Cantidad de CE atendidos con cobertura de internet	36.	36.	36	36.	36	53.	147.22%	0	0.00%	0	0.00%	0	0.00%	36	100.00%

	<p>MINISTERIO DE EDUCACIÓN DIRECCIÓN DE PLANIFICACIÓN</p> <p>GERENCIA DE PLANIFICACIÓN ESTRATÉGICA</p> <p>DEPARTAMENTO DE PLANIFICACIÓN Y SEGUIMIENTO</p> <p>NOMBRE DE LA DIRECCIÓN: DEPARTAMENTAL DE EDUCACIÓN DE LA PAZ</p> <p>INFORME DE SEGUIMIENTO A METAS PLAN OPERATIVO ANUAL 2015</p> <p>TRIMESTRE: CUARTO Y ANUAL</p>	
---	---	---

Programa	Indicador	Meta Anual Proyectada	Programación de la Meta				Ejecución de la meta						Total Meta Ejecutada	Avance Anual		
			Trim. 1	Trim. 2	Trim. 3	Trim. 4	Trim. 1	Avance	Trim. 2	Avance	Trim. 3	Avance			Trim. 4	Avance
	Cantidad de CE atendidos con soporte técnico	36.	36.	36	36.	36	0	0.00%	0	0.00%	0	0.00%	0	0.00%	0	0.00%
	Cantidad de Kits de robótica educativa entregados a CE	7.	7.	7	7.	7	0	0.00%	0	0.00%	0	0.00%	0	0.00%	0	0.00%
	Cantidad de docentes capacitados en robótica educativa	7.	7.	7	7.	7	0	0.00%	0	0.00%	0	0.00%	0	0.00%	0	0.00%
SEAMOS PRODUCTIVOS	Cantidad de estudiantes capacitados en Cultura Emprendedora en Asociatividad Cooperativa.	600.	0	600	0	600	0	No Programado	550	91.67%	550.	No Programado	0	0.00%	600	100.00%
	Cantidad de docentes capacitados en Cultura Emprendedora en Asociatividad Cooperativa	50.	0	50	0	50	0	No Programado	50	100.00%	50.	No Programado	0	0.00%	50	100.00%
	Cantidad de instituciones educativas que promueven la cultura Emprendedora en Asociatividad Cooperativa	6.	0	6	0	6	0	No Programado	0	0.00%	0	No Programado	0	0.00%	0	0.00%
SISTEMA INTEGRADO DE ESCUELA INCLUSIVA	Cantidad de SI EITP desarrollando procesos de formación	4.	4.	4	0	0	0	0.00%	0	0.00%	0	No Programado	0	No Programado	0	0.00%

MINISTERIO DE EDUCACIÓN
DIRECCIÓN DE PLANIFICACIÓN

GERENCIA DE PLANIFICACIÓN ESTRATÉGICA

DEPARTAMENTO DE PLANIFICACIÓN Y SEGUIMIENTO



NOMBRE DE LA DIRECCIÓN: DEPARTAMENTAL DE EDUCACIÓN DE LA PAZ

INFORME DE SEGUIMIENTO A METAS PLAN OPERATIVO ANUAL 2015



TRIMESTRE: CUARTO Y ANUAL





Programa	Indicador	Meta Anual Proyectada	Programación de la Meta				Ejecución de la meta								Total Meta Ejecutada	Avance Anual
			Trim. 1	Trim. 2	Trim. 3	Trim. 4	Trim. 1	Avance	Trim. 2	Avance	Trim. 3	Avance	Trim. 4	Avance		
DE TIEMPO PLENO (SI-EITP)	Cantidad de SI EITP desarrollando el proceso de especialización en Gestión Directiva	4.	4.	4	4.	4	0	0.00%	0	0.00%	0	0.00%	0	0.00%	0	0.00%
	Cantidad de docentes formados en competencias disciplinares	276.	276.	276	276.	276	120.	43.48%	0	0.00%	0	0.00%	0	0.00%	120	43.48%
	Cantidad de directores participando en procesos de asistencia técnica	48.	48.	48	48.	48	24.	50.00%	2	4.17%	0	0.00%	0	0.00%	26	54.17%
	Cantidad de docentes de 39 Centros educativos, participando en procesos de asistencia técnica	276.	276.	276	276.	276	161.	58.33%	0	0.00%	0	0.00%	0	0.00%	161	58.33%
	Cantidad de SI-EITP fortalecidos en su organización y gestión escolar	4.	4.	4	4.	4	4.	100.00%	4	100.00%	0	0.00%	0	0.00%	4	100.00%
	Cantidad de CE con transferencias monetarias para desarrollar proyectos de arte, cultura, recreación y deportes	7.	0	0	0	7	0	No Programado	0	No Programado	0	No Programado	0	0.00%	0	0.00%
	Cantidad de CE con transferencias monetaria para realizar proyectos	15.	0	0	0	15	0	No Programado	0	No Programado	2.	No Programado	0	0.00%	2	13.33%

	<p>MINISTERIO DE EDUCACIÓN DIRECCIÓN DE PLANIFICACIÓN</p> <p>GERENCIA DE PLANIFICACIÓN ESTRATÉGICA</p> <p>DEPARTAMENTO DE PLANIFICACIÓN Y SEGUIMIENTO</p> <p>NOMBRE DE LA DIRECCIÓN: DEPARTAMENTAL DE EDUCACIÓN DE LA PAZ</p> <p>INFORME DE SEGUIMIENTO A METAS PLAN OPERATIVO ANUAL 2015</p> <p>TRIMESTRE: CUARTO Y ANUAL</p>	
---	---	---

Programa	Indicador	Meta Anual Proyectada	Programación de la Meta				Ejecución de la meta								Total Meta Ejecutada	Avance Anual
			Trim. 1	Trim. 2	Trim. 3	Trim. 4	Trim. 1	Avance	Trim. 2	Avance	Trim. 3	Avance	Trim. 4	Avance		
	reparaciones menores															
	Cantidad de CE con reparaciones en su infraestructura	15.	0	0	0	15	0	No Programado	0	No Programado	0	No Programado	0	0.00%	0	0.00%
	Cantidad de CE que han recibido mobiliario escolar	18.	0	0	0	18	0	No Programado	0	No Programado	0	No Programado	0	0.00%	0	0.00%
	Cantidad de CE mejorados en su infraestructura y equipamiento	15.	0	0	0	15	0	No Programado	0	No Programado	0	No Programado	0	0.00%	0	0.00%
	Cantidad de CE mejorados en su equipamiento	18.	0	0	0	18	0	No Programado	0	No Programado	0	No Programado	0	0.00%	0	0.00%
SISTEMA INTEGRADO DE ESCUELA INCLUSIVA DE TIEMPO PLENO (SI-EITP)	Cantidad de SI EITP con necesidades de ampliaciones de nivel educativo identificados	2.	0	0	0	2	0	No Programado	0	No Programado	0	No Programado	0	0.00%	0	0.00%
	Cantidad de SI EITP caracterizados	4.	0	4	0	0	0	No Programado	0	0.00%	0	No Programado	0	No Programado	0	0.00%
	Cantidad de CE de SI-EITP del proyecto FOMILENIO con su caracterización	10.	0	0	0	10	0	No Programado	0	No Programado	0	No Programado	0	0.00%	0	0.00%
22 Fortalecimiento de la gestión institucional	Cantidad de jornadas de trabajo para revisión y análisis de resultados PAES con los 63	3.	1.	1	1.	0	1.	100.00%	0	0.00%	0	0.00%	1	No Programado	2	66.67%

	<p>MINISTERIO DE EDUCACIÓN DIRECCIÓN DE PLANIFICACIÓN</p> <p>GERENCIA DE PLANIFICACIÓN ESTRATÉGICA</p> <p>DEPARTAMENTO DE PLANIFICACIÓN Y SEGUIMIENTO</p> <p>NOMBRE DE LA DIRECCIÓN: DEPARTAMENTAL DE EDUCACIÓN DE LA PAZ</p> <p>INFORME DE SEGUIMIENTO A METAS PLAN OPERATIVO ANUAL 2015</p> <p>TRIMESTRE: CUARTO Y ANUAL</p>	
---	---	---



Programa	Indicador	Meta Anual Proyectada	Programación de la Meta				Ejecución de la meta								Total Meta Ejecutada	Avance Anual
			Trim. 1	Trim. 2	Trim. 3	Trim. 4	Trim. 1	Avance	Trim. 2	Avance	Trim. 3	Avance	Trim. 4	Avance		
	directores de educación media.															
	Cantidad de estudiantes de bachillerato realizando la PAES ordinaria 2015	4500.	0	0	0	4500	0	No Programado	0	No Programado	0	No Programado	0	0.00%	0	0.00%
	Cantidad de eventos de Análisis de perfil de entrada de estudiantes egresados de 9° grado a Bachillerato	1.	1.	0	0	0	0	0.00%	0	No Programado	0	No Programado	0	No Programado	0	0.00%
	Cantidad de Directores de instituciones educativas públicas y privadas ejecutan censo inicial y final.	335.	335.	0	0	335	334.	99.70%	0	No Programado	334.	No Programado	334	99.70%	335	100.00%
	Cantidad de talleres de formación y actualización para el óptimo funcionamiento de los Consejos Consultivos de Educación (municipales)	22.	0	22	0	0	0	No Programado	0	0	0	No Programado	0	No Programado	0	0.00%
	Cantidad de eventos de rendición de cuentas de la DDE de La Paz en el año 2015.	1.	0	0%	0	1	0	No Programado	1	No Programado	1	No Programado	0	0.00%	1	100.00%

	<p>MINISTERIO DE EDUCACIÓN DIRECCIÓN DE PLANIFICACIÓN</p> <p>GERENCIA DE PLANIFICACIÓN ESTRATÉGICA</p> <p>DEPARTAMENTO DE PLANIFICACIÓN Y SEGUIMIENTO</p> <p>NOMBRE DE LA DIRECCIÓN: DEPARTAMENTAL DE EDUCACIÓN DE LA PAZ</p> <p>INFORME DE SEGUIMIENTO A METAS PLAN OPERATIVO ANUAL 2015</p> <p>TRIMESTRE: CUARTO Y ANUAL</p>	
---	--	---



Programa	Indicador	Meta Anual Proyectada	Programación de la Meta				Ejecución de la meta								Total Meta Ejecutada	Avance Anual
			Trim. 1	Trim. 2	Trim. 3	Trim. 4	Trim. 1	Avance	Trim. 2	Avance	Trim. 3	Avance	Trim. 4	Avance		
	Cantidad de instituciones educativas Públicas que realizan eventos de rendición de cuentas pedagógica y financiera.	314.	0	0	0	314	0	No Programado	0	No Programado	0	No Programado	312	99.36%	312	99.36%
	Cantidad de Directores y docentes capacitados en el manejo de las normativas que rigen el quehacer docente	2641.	0	2641	0	0	160	No Programado	0	0	0	No Programado	0	No Programado	160	6.06%

Promedio Anual de Ejecución
65.61%



Promedio de Ejecución IV trimestre
42.85%

	<p>MINISTERIO DE EDUCACIÓN DIRECCIÓN DE PLANIFICACIÓN GERENCIA DE PLANIFICACIÓN ESTRATÉGICA DEPARTAMENTO DE PLANIFICACIÓN Y SEGUIMIENTO NOMBRE DE LA DIRECCIÓN: DEPARTAMENTAL DE EDUCACIÓN DE CABAÑAS INFORME DE SEGUIMIENTO A METAS PLAN OPERATIVO ANUAL 2015 TRIMESTRE: CUARTO Y ANUAL</p>	
---	---	---



Programa	Indicador	Meta Anual Proyectada	Programación de la Meta				Ejecución de la meta								Total Meta Ejecutada	Avance Anual
			Trim. 1	Trim. 2	Trim. 3	Trim. 4	Trim. 1	Avance	Trim. 2	Avance	Trim. 3	Avance	Trim. 4	Avance		
Dotación de Paquetes Escolares	Cantidad de estudiantes de Parvularia, básica y media beneficiados con paquetes escolares	46,826	0	0	46,826	0	0	No Programado	0	No Programado	43,179	92.21%	0	No Programado	43,179	92.21%
	Cantidad de CE beneficiados con paquetes escolares	263	0	263	0	0	0	No Programado	0	0.00%	262	No Programado	0	No Programado	262	99.62%
Alimentación y Salud Escolar	Cantidad de estudiantes beneficiados con PASE	46,826	46,826	0	46,826	46,826	43,443	92.78%	43,433	No Programado	43,443	92.78%	43,443	92.78%	43,433	92.75%
	Cantidad de CE beneficiados con PASE	263	263	0	263	0	263	100.00%	262	No Programado	263	100.00%	263	No Programado	263	100.00%
	Cantidad de Centros escolares con Huertos	12	0	0	12	0	6	No Programado	15	No Programado	0	0.00%	0	No Programado	12	100.00%
	Cantidad de madres beneficiadas con capacitaciones sobre uso, manejo y almacenamiento de productos alimenticios	789	0	0	789	0	0	No Programado	0	No Programado	0	0.00%	0	No Programado	0	0.00%

 <p>MINISTERIO DE EDUCACIÓN DIRECCIÓN DE PLANIFICACIÓN GERENCIA DE PLANIFICACIÓN ESTRATÉGICA DEPARTAMENTO DE PLANIFICACIÓN Y SEGUIMIENTO NOMBRE DE LA DIRECCIÓN: DEPARTAMENTAL DE EDUCACIÓN DE CABAÑAS INFORME DE SEGUIMIENTO A METAS PLAN OPERATIVO ANUAL 2015 TRIMESTRE: CUARTO Y ANUAL</p> 



Programa	Indicador	Meta Anual Proyectada	Programación de la Meta				Ejecución de la meta								Total Meta Ejecutada	Avance Anual
			Trim. 1	Trim. 2	Trim. 3	Trim. 4	Trim. 1	Avance	Trim. 2	Avance	Trim. 3	Avance	Trim. 4	Avance		
Vaso de Leche	Cantidad de estudiantes beneficiados con vaso de leche	35,907	0	0	0	35907	0	No Programado	0	No Programado	30150.	No Programado	0	0.00%	30150	83.97%
	Cantidad de CE beneficiados con vaso de leche	166	0	0	0	166	0	No Programado	0	No Programado	155.	No Programado	0	0.00%	155	93.37%
Recreación y Deporte, Arte y Cultura Educación para la vida, Ciudadanía	Cantidad de Docentes capacitados en las áreas de arte, cultura, recreación y deporte	400	100	100.	100	100	108	108.00%	27.	27.00%	108.	108.00%	31	31.00%	274	68.50%
	Cantidad de padres, madres, docentes, alumnos y alumnas participando activamente en día cultural	1,600	0	0	1600.	0	6110	No Programado	.	No Programado	2600.	162.50%	392	No Programado	1600	100.00%
	Cantidad de padres, madres, docentes, alumnos y alumnas participando activamente en eventos cívicos	3,100	0	0	2500.	600	7700	No Programado	2085.	No Programado	23625	945.00%	0	0.00%	3100	100.00%
	Cantidad de padres, madres, docentes, alumnos y alumnas participando en proceso de sensibilización de escuelas de educación familiar	4,500	2,500	1000.	1000.	0	2100	84.00%	2115.	211.50%	275.	27.50%	370	No Programado	4500	100.00%

	<p>MINISTERIO DE EDUCACIÓN DIRECCIÓN DE PLANIFICACIÓN GERENCIA DE PLANIFICACIÓN ESTRATÉGICA DEPARTAMENTO DE PLANIFICACIÓN Y SEGUIMIENTO</p> <p>NOMBRE DE LA DIRECCIÓN: DEPARTAMENTAL DE EDUCACIÓN DE CABAÑAS</p> <p>INFORME DE SEGUIMIENTO A METAS PLAN OPERATIVO ANUAL 2015</p> <p>TRIMESTRE: CUARTO Y ANUAL</p>	
---	--	---



Programa	Indicador	Meta Anual Proyectada	Programación de la Meta				Ejecución de la meta								Total Meta Ejecutada	Avance Anual
			Trim. 1	Trim. 2	Trim. 3	Trim. 4	Trim. 1	Avance	Trim. 2	Avance	Trim. 3	Avance	Trim. 4	Avance		
	Cantidad de niños, niñas, adolescentes, padres y madres de familia formados en temas de prevención (drogas, VIH, embarazo precoz y otros) y proyecto de vida.	2,500	1,000	1000.	500.	0	475	47.50%	350.	35.00%	725.	145.00%	485	No Programado	2035	81.40%
Recreación y Deporte, Arte y Cultura Educación para la vida, Ciudadanía	Cantidad de CE (de los SI EITP) beneficiados con proyectos de arte y cultura, recreación y deporte.	15	5	5.	5.	0	0	0.00%	4.	80.00%	4.	80.00%	250	No Programado	15	100.00%
	Cantidad de estudiantes y docentes de CE de alto riesgo social, EITP y SI EITP beneficiados con educación en derechos humanos, práctica de valores y temas de prevención en riesgo social. Esfuerzos inter institucionales	3,500	1,000	1000.	1000.	500	0	0.00%	350.	35.00%	510.	51.00%	150	30.00%	1010	28.86%
Educación inclusiva	Cantidad de CE implementando la política de Educación Inclusiva	263	263	263.	263.	263	238	90.49%	263.	100.00%	263.	100.00%	263	100.00%	263	100.00%
	Cantidad de docentes formados en educación inclusiva	40	0	0	0	97	162	No Programado	1046.	No Programado	316.	No Programado	97	100.00%	40	100.00%

 <p>MINISTERIO DE EDUCACIÓN DIRECCIÓN DE PLANIFICACIÓN GERENCIA DE PLANIFICACIÓN ESTRATÉGICA DEPARTAMENTO DE PLANIFICACIÓN Y SEGUIMIENTO NOMBRE DE LA DIRECCIÓN: DEPARTAMENTAL DE EDUCACIÓN DE CABAÑAS INFORME DE SEGUIMIENTO A METAS PLAN OPERATIVO ANUAL 2015 TRIMESTRE: CUARTO Y ANUAL</p> 



Programa	Indicador	Meta Anual Proyectada	Programación de la Meta				Ejecución de la meta								Total Meta Ejecutada	Avance Anual
			Trim. 1	Trim. 2	Trim. 3	Trim. 4	Trim. 1	Avance	Trim. 2	Avance	Trim. 3	Avance	Trim. 4	Avance		
Educación de Jóvenes y Adultos (Modalidades Flexibles)	Cantidad de estudiantes atendidos en Nocturna y educación semi presencial	1,058	0	0	0	1958	667	No Programado	215.	No Programado	0	No Programado	0	0.00%	882	83.36%
	Cantidad de estudiantes no escolarizados que se someten a prueba de suficiencia	120	0	0	0	120	0	No Programado	21.	No Programado	0	No Programado	0	0.00%	21	17.50%
Educación Inicial y Parvularia	Cantidad de madres cuidadoras y ATPI capacitadas	22	0	0	0	22	0	No Programado	1.	No Programado	11.	No Programado	11	50.00%	22	100.00%
	Cantidad de Círculos de familia atendidos por la vía comunitaria	60	0	0	0	60	8	No Programado	72.	No Programado	12.	No Programado	0	0.00%	60	100.00%
	Cantidad de niños, niñas, madres beneficiados por la vía comunitaria	1,255	0	0	0	1255	174	No Programado	0	No Programado	1774.	No Programado	0	0.00%	1255	100.00%
Desarrollo Profesional Docente: Formación Inicial y Formación Continua	Cantidad de directores y subdirectores capacitados en competencias directivas para la gestión pedagógica de la EITP	140	0	0	0	140	102	No Programado	0	No Programado	0	No Programado	0	0.00%	102	72.86%
	Docentes especialistas formados en diferentes disciplinas de acuerdo al Plan Nacional de formación docente.	88	0	0	0	123	14	No Programado	128.	No Programado	1500.	No Programado	123	100.00%	88	100.00%

	<p>MINISTERIO DE EDUCACIÓN DIRECCIÓN DE PLANIFICACIÓN GERENCIA DE PLANIFICACIÓN ESTRATÉGICA DEPARTAMENTO DE PLANIFICACIÓN Y SEGUIMIENTO</p> <p>NOMBRE DE LA DIRECCIÓN: DEPARTAMENTAL DE EDUCACIÓN DE CABAÑAS</p> <p>INFORME DE SEGUIMIENTO A METAS PLAN OPERATIVO ANUAL 2015</p> <p>TRIMESTRE: CUARTO Y ANUAL</p>	
---	--	---



Programa	Indicador	Meta Anual Proyectada	Programación de la Meta				Ejecución de la meta								Total Meta Ejecutada	Avance Anual
			Trim. 1	Trim. 2	Trim. 3	Trim. 4	Trim. 1	Avance	Trim. 2	Avance	Trim. 3	Avance	Trim. 4	Avance		
	Docentes, directores, directoras formadores trabajando en redes por especialidad	1,531	0	0	0	1531	148	No Programado	1063.	No Programado	132.	No Programado	277	18.09%	1531	100.00%
	Redes docentes por especialidad conformadas y funcionando	70	0	0	0	70	33	No Programado	38.	No Programado	0	No Programado	0	0.00%	70	100.00%
	Cantidad de docentes del sector privado capacitados en el nuevo modelo de educación y desarrollo integral de la primera infancia.	3	0	0	0	3	3	No Programado	0	No Programado	0	No Programado	0	0.00%	3	100.00%
Mejoramiento de los ambientes escolares y recursos educativos	Cantidad de CE reparados y equipados	10	0	0	0	10	0	No Programado	7.	No Programado	7.	No Programado	5	50.00%	10	100.00%
	Cantidad de proyectos de reparación y equipamiento con presupuesto escolar	50	20	20.	10.	0	0	0.00%	0	0.00%	0	0.00%	0	No Programado	0	0.00%
Alfabetización y Educación Básica para la Población Joven y Adulta (Programa Nacional de Alfabetización, PNA "Educando para la	Cantidad de jóvenes y adultos de +15 años asociados en círculos de alfabetización	1,680	0	0	0	1680	1196	No Programado	1465.	No Programado	257.	No Programado	235	13.99%	1680	100.00%

	<p>MINISTERIO DE EDUCACIÓN DIRECCIÓN DE PLANIFICACIÓN GERENCIA DE PLANIFICACIÓN ESTRATÉGICA DEPARTAMENTO DE PLANIFICACIÓN Y SEGUIMIENTO</p> <p>NOMBRE DE LA DIRECCIÓN: DEPARTAMENTAL DE EDUCACIÓN DE CABAÑAS</p> <p>INFORME DE SEGUIMIENTO A METAS PLAN OPERATIVO ANUAL 2015</p> <p>TRIMESTRE: CUARTO Y ANUAL</p>	
---	--	---



Programa	Indicador	Meta Anual Proyectada	Programación de la Meta				Ejecución de la meta								Total Meta Ejecutada	Avance Anual
			Trim. 1	Trim. 2	Trim. 3	Trim. 4	Trim. 1	Avance	Trim. 2	Avance	Trim. 3	Avance	Trim. 4	Avance		
Vida").	Cantidad de círculos de alfabetización conformados y funcionando	336	0	0	0	1932	756	No Programado	309.	No Programado	156.	No Programado	1932	100.00%	336	100.00%
	Cantidad de municipios declarados libres de analfabetismo	1	0	0	0	1	0	No Programado	0	No Programado	0	No Programado	0	0.00%	0	0.00%
	Cantidad de jóvenes y adultos certificados	1,000	0	0	0	1157	140	No Programado	0	No Programado	0	No Programado	1157	100.00%	1000	100.00%
Atención a Estudiantes con Desempeño Sobresaliente	Cantidad de Estudiantes con Desempeño Sobresaliente beneficiados por la red de ASD	125	0	0	125.	0	0	No Programado	105.	No Programado	0	0.00%	0	No Programado	105	84.00%
	Cantidad de directores y directoras con conocimiento sobre las diferentes opciones del programa para promoción de las academias sabatinas	257	257	0	0	0	257	100.00%	0	No Programado	0	No Programado	0	No Programado	257	100.00%
12 Ensanche del Acceso de las Tecnologías de la Información y Comunicación su uso razonable.	Cantidad de docentes y coordinadores de aula capacitados en las Tics (Tecnologías de Innovación y comunicación)	24	0	0	0	24	24	No Programado	0	No Programado	0	No Programado	0	0.00%	24	100.00%
	Cantidad de docentes orientados con enfoque CTI (Ciencia, tecnología e innovación)	250	250	250.	250.	250	291	116.40%	291.	1.164	0	0.00%	0	0.00%	250	100.00%

 <p>MINISTERIO DE EDUCACIÓN DIRECCIÓN DE PLANIFICACIÓN GERENCIA DE PLANIFICACIÓN ESTRATÉGICA DEPARTAMENTO DE PLANIFICACIÓN Y SEGUIMIENTO NOMBRE DE LA DIRECCIÓN: DEPARTAMENTAL DE EDUCACIÓN DE CABAÑAS INFORME DE SEGUIMIENTO A METAS PLAN OPERATIVO ANUAL 2015 TRIMESTRE: CUARTO Y ANUAL</p> 



Programa	Indicador	Meta Anual Proyectada	Programación de la Meta				Ejecución de la meta								Total Meta Ejecutada	Avance Anual
			Trim. 1	Trim. 2	Trim. 3	Trim. 4	Trim. 1	Avance	Trim. 2	Avance	Trim. 3	Avance	Trim. 4	Avance		
	Cantidad de centros escolares con Kits de robótica educativa utilizados.	19	0	0	0	19	19	No Programado	0	No Programado	0	No Programado	0	0.00%	19	100.00%
	Cantidad de docentes capacitados en robótica educativa	3	0	0	0	3	0	No Programado	42.	No Programado	40.	No Programado	0	0.00%	3	100.00%
	Cantidad de CTT (Centro de Transferencia Técnica) realizados por Coordinadores de Aulas Informáticas	13	3	3.	3.	4	3	100.00%	3.	100.00%	3.	100.00%	3	75.00%	12	92.31%
Sigamos estudiando	Cantidad de estudiantes de 9no y último año de bachillerato beneficiados por el programa de Orientación Vocacional	450	0	0	0	500	0	No Programado	0	No Programado	0	No Programado	500	100.00%	450	100.00%
Sistema Integrado de Escuela Inclusiva de Tiempo Pleno	Cantidad de SI EITP desarrollando procesos de formación a Directores y directoras, docentes, padres, madres y estudiantes.	15	0	0	0	15	5	No Programado	9.	No Programado	0	No Programado	0	0.00%	14	93.33%

 <p>MINISTERIO DE EDUCACIÓN DIRECCIÓN DE PLANIFICACIÓN GERENCIA DE PLANIFICACIÓN ESTRATÉGICA DEPARTAMENTO DE PLANIFICACIÓN Y SEGUIMIENTO NOMBRE DE LA DIRECCIÓN: DEPARTAMENTAL DE EDUCACIÓN DE CABAÑAS INFORME DE SEGUIMIENTO A METAS PLAN OPERATIVO ANUAL 2015 TRIMESTRE: CUARTO Y ANUAL</p> 



Programa	Indicador	Meta Anual Proyectada	Programación de la Meta				Ejecución de la meta								Total Meta Ejecutada	Avance Anual
			Trim. 1	Trim. 2	Trim. 3	Trim. 4	Trim. 1	Avance	Trim. 2	Avance	Trim. 3	Avance	Trim. 4	Avance		
	Cantidad de SI EITP desarrollando el proceso de especialización en Gestión Directiva	15	0	0	0	15	10	No Programado	0	No Programado	0	No Programado	0	0.00%	10	66.67%
	Cantidad de directores y docentes participando en procesos de asistencia técnica	853	0	0	0	853	526	No Programado	379.	No Programado	167.	No Programado	178	20.87%	853	100.00%
Sistema Integrado de Escuela Inclusiva de Tiempo Pleno	Cantidad de SI-EITP fortalecidos en su organización y gestión escolar	15	0	0	0	15	10	No Programado	0	No Programado	0	No Programado	2	13.33%	12	80.00%
	Cantidad de SI-EITP que realizarán procesos de gestión y aprobación de la ampliación de nivel educativo.	8	0	0	0	8	1	No Programado	0	No Programado	0	No Programado	0	0.00%	1	12.50%
	Cantidad de SI EITP caracterizados	15	0	0	0	15	14	No Programado	0	No Programado	0	No Programado	0	0.00%	14	93.33%
	Cantidad de SI-EITP definidos con estrategia que favorezca la participación de diferentes actores del territorio en los procesos educativos de los SI-EITP	15	0	0	0	15	1	No Programado	9.	No Programado	0	No Programado	0	0.00%	10	66.67%

	<p>MINISTERIO DE EDUCACIÓN DIRECCIÓN DE PLANIFICACIÓN GERENCIA DE PLANIFICACIÓN ESTRATÉGICA DEPARTAMENTO DE PLANIFICACIÓN Y SEGUIMIENTO</p> <p>NOMBRE DE LA DIRECCIÓN: DEPARTAMENTAL DE EDUCACIÓN DE CABAÑAS</p> <p>INFORME DE SEGUIMIENTO A METAS PLAN OPERATIVO ANUAL 2015</p> <p>TRIMESTRE: CUARTO Y ANUAL</p>	
---	--	---

Programa	Indicador	Meta Anual Proyectada	Programación de la Meta				Ejecución de la meta								Total Meta Ejecutada	Avance Anual
			Trim. 1	Trim. 2	Trim. 3	Trim. 4	Trim. 1	Avance	Trim. 2	Avance	Trim. 3	Avance	Trim. 4	Avance		
Fortalecimiento de la gestión Institucional	Cantidad de directores y directoras completando el proceso de censo de matrícula rápida	273	273	0	0	0	0	0.00%	0	No Programado	0	No Programado	0	No Programado	0	0.00%
	Cantidad de directores y directoras completando el proceso de censo de Matrícula Inicial	273	0	273.	0	0	0	No Programado	273.	100.00%	0	No Programado	0	No Programado	273	100.00%
	Cantidad de directores y directoras completando el proceso de censo de Matrícula Final	273	0	0	0	273	0	No Programado	0	No Programado	0	No Programado	273	100.00%	273	100.00%
	Cantidad de directores y directoras completando el proceso de indicadores mensuales.	273	273	273.	273.	273	0	0.00%	273.	100.00%	273.	100.00%	273	100.00%	273	100.00%
	Cantidad de Consejos Consultivos educativos departamentales y municipales funcionando de acuerdo a normativa	30	8	8.	8.	6	7	87.50%	7.	87.50%	4.	50.00%	4	66.67%	22	73.33%

	<p>MINISTERIO DE EDUCACIÓN DIRECCIÓN DE PLANIFICACIÓN GERENCIA DE PLANIFICACIÓN ESTRATÉGICA DEPARTAMENTO DE PLANIFICACIÓN Y SEGUIMIENTO</p> <p>NOMBRE DE LA DIRECCIÓN: DEPARTAMENTAL DE EDUCACIÓN DE CABAÑAS</p> <p>INFORME DE SEGUIMIENTO A METAS PLAN OPERATIVO ANUAL 2015</p> <p>TRIMESTRE: CUARTO Y ANUAL</p>	
---	--	---



Programa	Indicador	Meta Anual Proyectada	Programación de la Meta				Ejecución de la meta								Total Meta Ejecutada	Avance Anual
			Trim. 1	Trim. 2	Trim. 3	Trim. 4	Trim. 1	Avance	Trim. 2	Avance	Trim. 3	Avance	Trim. 4	Avance		
	Cantidad de informes de Vista pública de rendición de cuentas realizados, por Dirección Departamental y Centros Escolares	267	0	1.	0	266	0	No Programado	0	0.00%	1.	No Programado	208	78.20%	209	78.28%
	Cantidad de estudiantes sometidos a prueba PAES	1,935	0	0	0	1935	0	No Programado	0	No Programado	0	No Programado	1822	94.16%	1822	94.16%
	Cantidad de estudiantes sometidos a prueba PAESITA	1,000	0	0	0	1000	0	No Programado	0	No Programado	0	No Programado	0	0.00%	0	0.00%
	Cantidad de docentes participando en Congresos Pedagógicos	1,531	0	1531.	0	1531	1531	No Programado	1450.	94.71%	0	No Programado	0	0.00%	1531	100.00%
	Cantidad de directores realizando análisis de resultados académicos para la toma de decisiones	266	266	0	266.	266	266	100.00%	0	No Programado	0	0.00%	0	0.00%	266	100.00%
	Cantidad de directores realizando con su equipo la reflexión pedagógica.	266	266	0	266.	266	266	100.00%	0	No Programado	0	0.00%	0	0.00%	266	100.00%

	<p>MINISTERIO DE EDUCACIÓN DIRECCIÓN DE PLANIFICACIÓN GERENCIA DE PLANIFICACIÓN ESTRATÉGICA DEPARTAMENTO DE PLANIFICACIÓN Y SEGUIMIENTO NOMBRE DE LA DIRECCIÓN: DEPARTAMENTAL DE EDUCACIÓN DE CABAÑAS INFORME DE SEGUIMIENTO A METAS PLAN OPERATIVO ANUAL 2015 TRIMESTRE: CUARTO Y ANUAL</p>	
---	---	---



Programa	Indicador	Meta Anual Proyectada	Programación de la Meta				Ejecución de la meta								Total Meta Ejecutada	Avance Anual
			Trim. 1	Trim. 2	Trim. 3	Trim. 4	Trim. 1	Avance	Trim. 2	Avance	Trim. 3	Avance	Trim. 4	Avance		
Fortalecimiento de la gestión Institucional	Cantidad de acciones de mejora gestionadas e impulsadas por equipos de mejora y rector.	4	1	1.	1.	1	1	100.00%	0	0.00%	0	0.00%	0	0.00%	1	25.00%
	Cantidad de procesos de apoyo a diferentes actividades pedagógicas	12	3	0	3.	3	3	100.00%	0	No Programado	3.	100.00%	3	100.00%	9	75.00%

Promedio Anual de Ejecución
92%

Promedio de Ejecución IV trimestre
33%


MINISTERIO DE EDUCACIÓN
DIRECCIÓN DE PLANIFICACIÓN
GERENCIA DE PLANIFICACIÓN ESTRATÉGICA
DEPARTAMENTO DE PLANIFICACIÓN Y SEGUIMIENTO
NOMBRE DE LA DIRECCIÓN: DEPARTAMENTAL DE EDUCACIÓN DE SAN VICENTE
INFORME DE SEGUIMIENTO A METAS PLAN OPERATIVO ANUAL 2015
TRIMESTRE: CUARTO Y ANUAL




Programa	Indicador	Meta Anual Proyectada	Programación de la Meta				Ejecución de la meta								Total Meta Ejecutada	Avance Anual
			Trim. 1	Trim. 2	Trim. 3	Trim. 4	Trim. 1	Avance	Trim. 2	Avance	Trim. 3	Avance	Trim. 4	Avance		
1. Programa Presidencial de Dotación de Paquetes Escolares	Cantidad de estudiantes a beneficiar con el Programa de Paquete Escolar	48085.	48085.	0	0	0	46778	97.28%	47123.	No Programado	47604	No Programado	48085	No Programado	48085	100%
	Cantidad de Centros Escolares beneficiados con la entrega de Paquetes Escolares en Educación Parvularia, Básica y Media	236.	236.	0	0	0	185	78.39%	236.	No Programado	236	No Programado	0	No Programado	236	100%
	Cantidad de estudiantes beneficiados con la entrega de Primer uniforme (Educación Parvularia)	8138.	8138.	0	0	0	5704.	70.09%	7975.	No Programado	8138	No Programado	0	No Programado	8138	100%
	Cantidad de estudiantes beneficiados con la entrega de Segundo uniforme (Educación Parvularia)	8138.	0	8138.	0	0	0	No Programado	7975.	98.00%	8057	No Programado	0	No Programado	8057	099%


MINISTERIO DE EDUCACIÓN
DIRECCIÓN DE PLANIFICACIÓN
GERENCIA DE PLANIFICACIÓN ESTRATÉGICA
DEPARTAMENTO DE PLANIFICACIÓN Y SEGUIMIENTO
NOMBRE DE LA DIRECCIÓN: DEPARTAMENTAL DE EDUCACIÓN DE SAN VICENTE




INFORME DE SEGUIMIENTO A METAS PLAN OPERATIVO ANUAL 2015

TRIMESTRE: CUARTO Y ANUAL



Programa	Indicador	Meta Anual Proyectada	Programación de la Meta				Ejecución de la meta								Total Meta Ejecutada	Avance Anual
			Trim. 1	Trim. 2	Trim. 3	Trim. 4	Trim. 1	Avance	Trim. 2	Avance	Trim. 3	Avance	Trim. 4	Avance		
	Cantidad de estudiantes beneficiados con la entrega de paquetes de útiles escolares (Educación Parvularia)	8138.	8138.	0	0	0	7130	87.61%	8138.	No Programado	8138	No Programado	0	No Programado	8138	100%
	Cantidad de estudiantes beneficiados con la entrega de pares de zapatos (Educación Parvularia)	8138.	8138.	0	0	0	4991	61.33%	7975.	No Programado	8138	No Programado	0	No Programado	8138	100%
	Cantidad de estudiantes beneficiados con la entrega de Primer uniforme entregado (Educación Básica)	31874.	31874.	0	0	0	25500	80.00%	33434.	No Programado	33772	No Programado	0	No Programado	31874	100%
	Cantidad de estudiantes beneficiados con la entrega de Segundo uniforme (Educación Básica)	33772.	0	33772.	0	0	0	No Programado	30395.	90.00%	33434	No Programado	0	No Programado	33434	099%


MINISTERIO DE EDUCACIÓN
DIRECCIÓN DE PLANIFICACIÓN
GERENCIA DE PLANIFICACIÓN ESTRATÉGICA
DEPARTAMENTO DE PLANIFICACIÓN Y SEGUIMIENTO
NOMBRE DE LA DIRECCIÓN: DEPARTAMENTAL DE EDUCACIÓN DE SAN VICENTE
INFORME DE SEGUIMIENTO A METAS PLAN OPERATIVO ANUAL 2015
TRIMESTRE: CUARTO Y ANUAL




Programa	Indicador	Meta Anual Proyectada	Programación de la Meta				Ejecución de la meta								Total Meta Ejecutada	Avance Anual
			Trim. 1	Trim. 2	Trim. 3	Trim. 4	Trim. 1	Avance	Trim. 2	Avance	Trim. 3	Avance	Trim. 4	Avance		
	Cantidad de estudiantes beneficiados con la entrega de paquetes de útiles escolares (Educación Básica)	31874.	31874.	0	0	0	31874	100.00%	33772.	No Programado	33772	No Programado	0	No Programado	31874	100%
	Cantidad de estudiantes beneficiados con la entrega de pares de zapatos (Educación Básica)	33772.	33772.	0	0	0	22312	66.07%	33434.	No Programado	33772	No Programado	0	No Programado	33772	100%
	Cantidad de Centros Escolares beneficiados con la entrega de Paquetes Escolares en Educación Media	29.	29.	0	0	0	29	100.00%	29.	No Programado	29	No Programado	0	No Programado	29	100%
	Cantidad de estudiantes beneficiados con la entrega de Primer uniforme entregado (Educación Media)	6254.	6254.	0	0	0	5003	80.00%	6175.	No Programado	0	No Programado	0	No Programado	6175	099%


MINISTERIO DE EDUCACIÓN
DIRECCIÓN DE PLANIFICACIÓN
GERENCIA DE PLANIFICACIÓN ESTRATÉGICA
DEPARTAMENTO DE PLANIFICACIÓN Y SEGUIMIENTO
NOMBRE DE LA DIRECCIÓN: DEPARTAMENTAL DE EDUCACIÓN DE SAN VICENTE
INFORME DE SEGUIMIENTO A METAS PLAN OPERATIVO ANUAL 2015
TRIMESTRE: CUARTO Y ANUAL




Programa	Indicador	Meta Anual Proyectada	Programación de la Meta				Ejecución de la meta								Total Meta Ejecutada	Avance Anual
			Trim. 1	Trim. 2	Trim. 3	Trim. 4	Trim. 1	Avance	Trim. 2	Avance	Trim. 3	Avance	Trim. 4	Avance		
	Cantidad de estudiantes beneficiados con la entrega de paquetes de útiles escolares (Educación Media)	6175.	6175.	0	0	0	6254	101.28%	6175.	No Programado	0	No Programado	0	No Programado	6175	100%
	Cantidad de estudiantes beneficiados con la entrega de pares de zapatos (Educación Media)	6175.	6175.	0	0	0	4378	70.90%	6175.	No Programado	0	No Programado	0	No Programado	6175	100%
2. Alimentación y Salud Escolar	Cantidad de Estudiantes beneficiados del Programa de Alimentación	48085.	48085.	0	0	0	45945	95.55%	43748.	No Programado	43294	No Programado	43294	No Programado	45945	096%
	Cantidad de Centros Escolares beneficiados con la entrega de Alimentos y Salud Escolar	236.	236.	0	0	0	236	100.00%	236.	No Programado	0	No Programado	0	No Programado	236	100%
	Cantidad de alimentos entregados en Kg.	297289.47	297289.47	0	0	0	94147	31.67%	135,768	No Programado	132,808	No Programado	132808	No Programado	297248.47	100%

	<p>MINISTERIO DE EDUCACIÓN DIRECCIÓN DE PLANIFICACIÓN</p> <p>GERENCIA DE PLANIFICACIÓN ESTRATÉGICA DEPARTAMENTO DE PLANIFICACIÓN Y SEGUIMIENTO</p> <p>NOMBRE DE LA DIRECCIÓN: DEPARTAMENTAL DE EDUCACIÓN DE SAN VICENTE</p>	
INFORME DE SEGUIMIENTO A METAS PLAN OPERATIVO ANUAL 2015		
TRIMESTRE: CUARTO Y ANUAL		



Programa	Indicador	Meta Anual Proyectada	Programación de la Meta				Ejecución de la meta								Total Meta Ejecutada	Avance Anual
			Trim. 1	Trim. 2	Trim. 3	Trim. 4	Trim. 1	Avance	Trim. 2	Avance	Trim. 3	Avance	Trim. 4	Avance		
3. Vaso de Leche	Cantidad de Centros Escolares beneficiados con el Programa Presidencial Vaso de Leche	195.	195.	195.	0	0	193	98.97%	193.	98.97%	193	No Programado	193	No Programado	193	099%
	Cantidad de Estudiantes beneficiados con el programa Vaso de Leche	43234.	43234.	43234.	0	0	40081	92.71%	40081.	92.71%	40081	No Programado	40081	No Programado	40081	093%
4. Recreación y Deporte, Arte y Cultura	Cantidad de CE (de los SI EITP) beneficiados a través de los proyectos de la Unidad de Arte, Cultura, Recreación y Deporte	195.	50.	50.	50.	78	69	138.00%	129.	258.00%	17	34.00%	78	100.00%	195	100%
	Cantidad de Estudiantes beneficiados a través de los proyectos de la Unidad de Arte, Cultura, Recreación y Deporte	25749.	5000.	10749.	5000.	12220	5000	100.00%	3738.	34.78%	10338	206.76%	12220	100.00%	25749	100%

	<p>MINISTERIO DE EDUCACIÓN DIRECCIÓN DE PLANIFICACIÓN</p> <p>GERENCIA DE PLANIFICACIÓN ESTRATÉGICA DEPARTAMENTO DE PLANIFICACIÓN Y SEGUIMIENTO</p> <p>NOMBRE DE LA DIRECCIÓN: DEPARTAMENTAL DE EDUCACIÓN DE SAN VICENTE</p>	
INFORME DE SEGUIMIENTO A METAS PLAN OPERATIVO ANUAL 2015		
TRIMESTRE: CUARTO Y ANUAL		



Programa	Indicador	Meta Anual Proyectada	Programación de la Meta				Ejecución de la meta								Total Meta Ejecutada	Avance Anual
			Trim. 1	Trim. 2	Trim. 3	Trim. 4	Trim. 1	Avance	Trim. 2	Avance	Trim. 3	Avance	Trim. 4	Avance		
	Cantidad de docentes capacitados en las áreas de arte, cultura, recreación y deportes	489.		489.	0	0	72	No Programado	28.	5.73%	149	No Programado	101	No Programado	350	072%
	Cantidad de estudiantes de CE en alto riesgo social atendidos con el programa "Corredores Seguros"	9857.	9857.		0	0	9857	100.00%		No Programado	0	No Programado	0	No Programado	9857	100%
	Cantidad de docentes capacitados en las áreas de Derechos Humanos y Ciudadanía	333.	333.		0	0	17	5.11%	114.	No Programado	110	No Programado	0	No Programado	241	072%
5. Educación Inclusiva	Cantidad de estudiantes con capacidades especiales beneficiados	95.	95.	95.	0	0	95	100.00%	60.	63.16%	95	No Programado	95	No Programado	95	100%
	Cantidad de CE implementando la política de educación inclusiva	11.	11.	11.	0	0	11	100.00%	11.	100.00%	11	No Programado	11	No Programado	11	100%
	Cantidad de docentes capacitados en educación especial	8.	8.	8.	0	0	8	100.00%	6.	75.00%	0	No Programado	0	No Programado	8	100%

	<p>MINISTERIO DE EDUCACIÓN DIRECCIÓN DE PLANIFICACIÓN</p> <p>GERENCIA DE PLANIFICACIÓN ESTRATÉGICA DEPARTAMENTO DE PLANIFICACIÓN Y SEGUIMIENTO</p> <p>NOMBRE DE LA DIRECCIÓN: DEPARTAMENTAL DE EDUCACIÓN DE SAN VICENTE</p>	
INFORME DE SEGUIMIENTO A METAS PLAN OPERATIVO ANUAL 2015		
TRIMESTRE: CUARTO Y ANUAL		



Programa	Indicador	Meta Anual Proyectada	Programación de la Meta				Ejecución de la meta								Total Meta Ejecutada	Avance Anual
			Trim. 1	Trim. 2	Trim. 3	Trim. 4	Trim. 1	Avance	Trim. 2	Avance	Trim. 3	Avance	Trim. 4	Avance		
	Cantidad de CE regulares atendiendo a estudiantes con capacidades especiales	11.	11.	11.	0	0	11	100.00%	10.	90.91%	10	No Programado	10	No Programado	11	100%
6. Educación de Jóvenes y Adultos (Modalidades Flexibles)	Cantidad de jóvenes y adultos con sobreedad beneficiados	857.	857.	857.	0	0	857	100.00%	857	100.00%	857	No Programado	857	No Programado	857	100%
	Cantidad de estudiantes en Educación Nocturna y a Distancia	1415.	162.	1415.	0	0	162	100.00%	1415	100.00%	1415	No Programado	1415	No Programado	1415	100%
	Cantidad de Estudiantes en Educación Acelerada	14.	8.	14.	0	0	8	100.00%	14	100.00%	14	No Programado	0	No Programado	14	100%
7. Educación Inicial y Parvularia	Cantidad de CE que imparten Educación Parvularia	211.	211.	211.	0	0	211	100.00%	211	100.00%	0	No Programado	211	No Programado	211	100%
	Cantidad de estudiantes de Educación Parvularia	8138.	8138.	8138.	0	0	8875	109.06%	8875	109.06%	0	No Programado	8875	No Programado	8138	100%
	Cantidad de C.E. atendidos por la Vía Institucional	12.	12.	12.	0	0	12	100.00%	12	100.00%	0	No Programado	13	No Programado	12	100%

	<p>MINISTERIO DE EDUCACIÓN DIRECCIÓN DE PLANIFICACIÓN</p> <p>GERENCIA DE PLANIFICACIÓN ESTRATÉGICA DEPARTAMENTO DE PLANIFICACIÓN Y SEGUIMIENTO</p> <p>NOMBRE DE LA DIRECCIÓN: DEPARTAMENTAL DE EDUCACIÓN DE SAN VICENTE</p>	
INFORME DE SEGUIMIENTO A METAS PLAN OPERATIVO ANUAL 2015		
TRIMESTRE: CUARTO Y ANUAL		



Programa	Indicador	Meta Anual Proyectada	Programación de la Meta				Ejecución de la meta								Total Meta Ejecutada	Avance Anual
			Trim. 1	Trim. 2	Trim. 3	Trim. 4	Trim. 1	Avance	Trim. 2	Avance	Trim. 3	Avance	Trim. 4	Avance		
	Cantidad de niños y niñas beneficiadas por la Vía Institucional	1166.	1166.	1166.	0	0	1166	100.00%	1166	100.00%	0	No Programado	1166	No Programado	1166	100%
	Cantidad de Docentes capacitados en Educación Inicial	340.	340.	0	0	0	340	100.00%	0	No Programado	0	No Programado	33	No Programado	340	100%
	Cantidad de Círculos de Familia atendidos por la Vía Comunitaria	73.	73.	73.	0	0	72	98.63%	72	98.63%	0	No Programado	80	No Programado	73	100%
	Cantidad de niños y niñas beneficiadas por la Vía Comunitaria	965.	965.	965.	0	0	990	102.59%	990	102.59%	0	No Programado	1070	No Programado	965	100%
	Cantidad de Personas/Familias beneficiadas por la Vía Comunitaria	748.	748.	748.	0	0	773	103.34%	773	103.34%	0	No Programado	1015	No Programado	748	100%

	<p>MINISTERIO DE EDUCACIÓN DIRECCIÓN DE PLANIFICACIÓN</p> <p>GERENCIA DE PLANIFICACIÓN ESTRATÉGICA DEPARTAMENTO DE PLANIFICACIÓN Y SEGUIMIENTO</p> <p>NOMBRE DE LA DIRECCIÓN: DEPARTAMENTAL DE EDUCACIÓN DE SAN VICENTE</p>	
INFORME DE SEGUIMIENTO A METAS PLAN OPERATIVO ANUAL 2015		
TRIMESTRE: CUARTO Y ANUAL		

Programa	Indicador	Meta Anual Proyectada	Programación de la Meta				Ejecución de la meta								Total Meta Ejecutada	Avance Anual
			Trim. 1	Trim. 2	Trim. 3	Trim. 4	Trim. 1	Avance	Trim. 2	Avance	Trim. 3	Avance	Trim. 4	Avance		
8. Desarrollo de un currículo pertinente y la generación de aprendizajes significativos	Cantidad de Propuestas Pedagógicas a implementar en el departamento	6.	6.	0	0	0	6	100.00%	1.	No Programado	1	No Programado	1	No Programado	6	100%
9. Mejoramiento de los ambientes escolares y recursos educativos	Cantidad de Centros Escolares que serán beneficiados con reparación según informe de la coordinación de infraestructura	6.	0	6.	0	0	10	No Programado	12.	200.00%	6	No Programado	0	No Programado	6.	100%
	Cantidad de proyectos de rehabilitación/reparación según informe de la coordinación de infraestructura	6.	0	6.	0	0	10	No Programado	.	0.00%	6	No Programado	0	No Programado	6	100%
10. Alfabetización y Educación Básica para la Población Joven y Adulta (Programa)	Municipios atendidos con Programa de Alfabetización	13.	14.	13.	0	0	13	92.86%	12.	92.31%	13	No Programado	13	No Programado	13	100%

	<p>MINISTERIO DE EDUCACIÓN DIRECCIÓN DE PLANIFICACIÓN</p> <p>GERENCIA DE PLANIFICACIÓN ESTRATÉGICA DEPARTAMENTO DE PLANIFICACIÓN Y SEGUIMIENTO</p> <p>NOMBRE DE LA DIRECCIÓN: DEPARTAMENTAL DE EDUCACIÓN DE SAN VICENTE</p>	
INFORME DE SEGUIMIENTO A METAS PLAN OPERATIVO ANUAL 2015		
TRIMESTRE: CUARTO Y ANUAL		

Programa	Indicador	Meta Anual Proyectada	Programación de la Meta				Ejecución de la meta								Total Meta Ejecutada	Avance Anual
			Trim. 1	Trim. 2	Trim. 3	Trim. 4	Trim. 1	Avance	Trim. 2	Avance	Trim. 3	Avance	Trim. 4	Avance		
Nacional de Alfabetización, PNA "Educando para la Vida"	Cantidad de personas joven y adulta beneficiadas	529.	420.	529.	0	0	176	41.90%	529.	100.00%	2101	No Programado	2125	No Programado	529	100%
	Cantidad de Círculos de Alfabetización conformados y funcionando	711.	150.	711.	0	0	33	22.00%	711.	100.00%	781	No Programado	565	No Programado	711	100%
	Cantidad de jóvenes y adultos asociados en círculos de alfabetización	1989.	428.	1989.	0	0	176	41.12%	1989.	100.00%	2101	No Programado	1184	No Programado	1989	100%
	Cantidad de jóvenes y adultos a certificar en Nivel 1	424.	424.	424.	0	0	166	39.15%	166.	39.15%	0	No Programado	735	No Programado	424	100%
	Cantidad de jóvenes y adultos a certificar en Nivel 2	11.	1.	11.	0	0	10	1000.00%	11.	100.00%	0	No Programado	0	No Programado	11	100%
	Cantidad de jóvenes y adultos a certificar en Nivel 3	3.	3.	0	0	0	0	0.00%	0	No Programado	0	No Programado	0	No Programado	0.000	000%

	<p>MINISTERIO DE EDUCACIÓN DIRECCIÓN DE PLANIFICACIÓN</p> <p>GERENCIA DE PLANIFICACIÓN ESTRATÉGICA DEPARTAMENTO DE PLANIFICACIÓN Y SEGUIMIENTO</p> <p>NOMBRE DE LA DIRECCIÓN: DEPARTAMENTAL DE EDUCACIÓN DE SAN VICENTE</p>	
INFORME DE SEGUIMIENTO A METAS PLAN OPERATIVO ANUAL 2015		
TRIMESTRE: CUARTO Y ANUAL		

Programa	Indicador	Meta Anual Proyectada	Programación de la Meta				Ejecución de la meta								Total Meta Ejecutada	Avance Anual
			Trim. 1	Trim. 2	Trim. 3	Trim. 4	Trim. 1	Avance	Trim. 2	Avance	Trim. 3	Avance	Trim. 4	Avance		
11. Cerrando la Brecha del Conocimiento	Cantidad de Centros Escolares beneficiados con Recurso Informático CBC	8.	8.	8.	0	0	8	100.00%	8.	100.00%	8	No Programado	8	No Programado	8	100%
	Cantidad de Estudiantes beneficiados con la entrega de Recurso Informático	3224.	3224.	3224.	0	0	3224	100.00%	3284.	101.86%	3284	No Programado	3284	No Programado	3224	100%
	Cantidad de docentes capacitados en el uso de la tecnología informática	16.	16.	0	0	0	16	100.00%	0	No Programado	0	No Programado	0	No Programado	16	100%
12. Programa Ensanche	Cantidad de Centros Educativos beneficiados con herramientas TIC	2.	2.	2.	0	0	2	100.00%	2.	100.00%	2	No Programado	0	No Programado	2	100%
	Cantidad de Estudiantes beneficiados con la entrega de Recurso TIC	463.	463.	463.	0	0	442	95.46%	442.	95.46%	442	No Programado	0	No Programado	442	095%
	Cantidad de docentes capacitados en el uso de las TIC	19.	19.	0	0	0	19	100.00%	0	No Programado	0	No Programado	0	No Programado	19	100%



MINISTERIO DE EDUCACIÓN
DIRECCIÓN DE PLANIFICACIÓN
GERENCIA DE PLANIFICACIÓN ESTRATÉGICA
DEPARTAMENTO DE PLANIFICACIÓN Y SEGUIMIENTO
NOMBRE DE LA DIRECCIÓN: DEPARTAMENTAL DE EDUCACIÓN DE SAN VICENTE

INFORME DE SEGUIMIENTO A METAS PLAN OPERATIVO ANUAL 2015



TRIMESTRE: CUARTO Y ANUAL





Programa	Indicador	Meta Anual Proyectada	Programación de la Meta				Ejecución de la meta								Total Meta Ejecutada	Avance Anual
			Trim. 1	Trim. 2	Trim. 3	Trim. 4	Trim. 1	Avance	Trim. 2	Avance	Trim. 3	Avance	Trim. 4	Avance		
13. Seamos Productivos	Cantidad de centros educativos implementando la Cultura emprendedora y de asociación cooperativa	3.	3.	0	0	0	3	100.00%	0	No Programado	3	No Programado	3	No Programado	3	100%
	Cantidad de Estudiantes beneficiados con la implementación de la cultura emprendedora y asociación cooperativa	1688.	1688.	0	0	0	1688	100.00%	0	No Programado	1688	No Programado	1688	No Programado	1688	100%
	Cantidad de docentes capacitados en cultura emprendedora y de asociación cooperativa	6.	6.	0	0	0	6	100.00%	0	No Programado	8	No Programado	8	No Programado	6	100%
14. Sistema Integrado de Escuela Inclusiva de Tiempo Pleno	Cantidad de SI EITP desarrollando procesos de formación docente	28.	28.	28.	0	0	28	100.00%	26.	92.86%	26	No Programado	26	No Programado	28	100%
	Cantidad de docentes capacitados en competencias disciplinarias	1914.	1914.	1914.	0	0	1914	100.00%	1914.	100.00%	450	No Programado	300	No Programado	1914	100%

	<p>MINISTERIO DE EDUCACIÓN DIRECCIÓN DE PLANIFICACIÓN</p> <p>GERENCIA DE PLANIFICACIÓN ESTRATÉGICA DEPARTAMENTO DE PLANIFICACIÓN Y SEGUIMIENTO</p> <p>NOMBRE DE LA DIRECCIÓN: DEPARTAMENTAL DE EDUCACIÓN DE SAN VICENTE</p>	
INFORME DE SEGUIMIENTO A METAS PLAN OPERATIVO ANUAL 2015		
TRIMESTRE: CUARTO Y ANUAL		

Programa	Indicador	Meta Anual Proyectada	Programación de la Meta				Ejecución de la meta								Total Meta Ejecutada	Avance Anual
			Trim. 1	Trim. 2	Trim. 3	Trim. 4	Trim. 1	Avance	Trim. 2	Avance	Trim. 3	Avance	Trim. 4	Avance		
	Cantidad de directores participando en procesos de asistencia técnica	243.	243.	243.	0	0	243	100.00%	236.	97.12%	236	No Programado	236	No Programado	243	100%
	Cantidad de CE participando en procesos de asistencia técnica	236.	236.	236.	0	0	236	100.00%	236.	100.00%	236	No Programado	236	No Programado	236	100%
	Cantidad de SI EITP fortalecidos en organización y gestión escolar para fortalecer la implementación de los Sistemas Integrados	6.	6.	0	0	0	6	100.00%	0	No Programado	6	No Programado	6	No Programado	6	100%
	Cantidad de SI EITP impulsando una estrategia de comunicación comunitaria	6.	6.	0	0	0	6	100.00%	0	No Programado	6	No Programado	6	No Programado	6	100%
	Cantidad de CE con reparaciones en su infraestructura	6.	6.	0	0	0	6	100.00%	0	No Programado	0	No Programado	0	No Programado	6	100%
	Cantidad de CE que serán beneficiados con mobiliario escolar	24.	24.	0	0	0	24	100.00%	0	No Programado	0	No Programado	0	No Programado	24	100%

	<p>MINISTERIO DE EDUCACIÓN DIRECCIÓN DE PLANIFICACIÓN</p> <p>GERENCIA DE PLANIFICACIÓN ESTRATÉGICA DEPARTAMENTO DE PLANIFICACIÓN Y SEGUIMIENTO</p> <p>NOMBRE DE LA DIRECCIÓN: DEPARTAMENTAL DE EDUCACIÓN DE SAN VICENTE</p>	
INFORME DE SEGUIMIENTO A METAS PLAN OPERATIVO ANUAL 2015		
TRIMESTRE: CUARTO Y ANUAL		



Programa	Indicador	Meta Anual Proyectada	Programación de la Meta				Ejecución de la meta								Total Meta Ejecutada	Avance Anual
			Trim. 1	Trim. 2	Trim. 3	Trim. 4	Trim. 1	Avance	Trim. 2	Avance	Trim. 3	Avance	Trim. 4	Avance		
	Cantidad de CE con necesidades de ampliaciones de nivel educativo identificadas	2.	2.	0	0	0	2	100.00%	0	No Programado	0	No Programado	0	No Programado	2	100%
	Cantidad de SI EITP caracterizados	6.	6.	0	0	0	6	100.00%	0	No Programado	0	No Programado	0	No Programado	6	100%
15. Programa Integral: Fortalecimiento de la Gestión Institucional	Cantidad de procesos a fortalecer de la DDE en cada uno de los trimestres del año 2015, en coordinación con equipo de mejora y rector	4.	1.	1.	1.	1	2	200.00%	1.	100.00%	1	100.00%	1	100.00%	4	100%
	Número de Centros Educativos realizando el informe de Rendición de Cuentas	243.	0	0	0	243	0	No Programado	0	No Programado	243	No Programado	243	100.00%	243	100%
	Número de estudiantes de 29 centros educativos que imparten Educación Media, realizando la PAES en el año 2015	2400.	0	0	0	2400	0	No Programado	0	No Programado	2400	No Programado	2400	100.00%	2400	100%

	<p>MINISTERIO DE EDUCACIÓN DIRECCIÓN DE PLANIFICACIÓN</p> <p>GERENCIA DE PLANIFICACIÓN ESTRATÉGICA DEPARTAMENTO DE PLANIFICACIÓN Y SEGUIMIENTO</p> <p>NOMBRE DE LA DIRECCIÓN: DEPARTAMENTAL DE EDUCACIÓN DE SAN VICENTE</p>	
INFORME DE SEGUIMIENTO A METAS PLAN OPERATIVO ANUAL 2015		
TRIMESTRE: CUARTO Y ANUAL		



Programa	Indicador	Meta Anual Proyectada	Programación de la Meta				Ejecución de la meta								Total Meta Ejecutada	Avance Anual
			Trim. 1	Trim. 2	Trim. 3	Trim. 4	Trim. 1	Avance	Trim. 2	Avance	Trim. 3	Avance	Trim. 4	Avance		
	Número de docentes de 243 centros educativos públicos y privados procesando la información del Censo Inicial	1914.	1914.	0	0	0	1939	101.31%	1939.	No Programado	0	No Programado	0	No Programado	1914	100%
	Número de docentes de 243 centros educativos públicos y privados procesando la información del Censo Final	1914.	1914.	0	0	0	0	0.00%	0	No Programado	0	No Programado	243	No Programado	243	013%
	Cantidad de Centros Educativos de Apastepeque, San Sebastian y San Vicente implementando el Proyecto de Educación para la niñez y la adolescencia	48.	48.	48.	0	0	48	100.00%	48.	100.00%	48	No Programado	48	No Programado	48	100%

Promedio Anual de Ejecución
96%



Promedio de Ejecución IV trimestre
100%

	<p>MINISTERIO DE EDUCACIÓN DIRECCIÓN DE PLANIFICACIÓN GERENCIA DE PLANIFICACIÓN ESTRATÉGICA DEPARTAMENTO DE PLANIFICACIÓN Y SEGUIMIENTO</p>	
NOMBRE DE LA DIRECCIÓN: DEPARTAMENTAL DE EDUCACIÓN DE USULUTÁN		
INFORME DE SEGUIMIENTO A METAS PLAN OPERATIVO ANUAL 2015		
TRIMESTRE: CUARTO Y ANUAL		



Programa	Indicador	Meta Anual Proyectada	Programación de la Meta				Ejecución de la meta		Avance	Ejecución de la meta		Avance	Ejecución de la meta		Avance	Total Meta Ejecutada	Avance Anual
			Trim. 1	Trim. 2	Trim. 3	Trim. 4	Trim. 1	Trim. 2		Trim. 3	Trim. 4						
Programa Integral: Fortalecimiento de la Gestión Institucional	Número de jornadas desarrolladas para el fortalecimiento institucional sobre la legislación escolar, la mejora del clima institucional y procesos administrativos financieros con la finalidad de lograr el cumplimiento del calendario escolar y la optimización del tiempo del tiempo clase del estudiantado.	10	3	3	3	1	0	0.00%	0	0.00%	7	233.33%	0	0.00%	7.	70.00%	
	Número de Plan Escolar Anual (PEA) validados oportunamente e implementándose en las sedes escolares.	462	462	0	0	0	175	37.88%	85	No Programado	160	No Programado	11	No Programado	431.	93.29%	

	<p>MINISTERIO DE EDUCACIÓN DIRECCIÓN DE PLANIFICACIÓN GERENCIA DE PLANIFICACIÓN ESTRATÉGICA DEPARTAMENTO DE PLANIFICACIÓN Y SEGUIMIENTO</p>	
NOMBRE DE LA DIRECCIÓN: DEPARTAMENTAL DE EDUCACIÓN DE USULUTÁN		
INFORME DE SEGUIMIENTO A METAS PLAN OPERATIVO ANUAL 2015		
TRIMESTRE: CUARTO Y ANUAL		



Programa	Indicador	Meta Anual Proyectada	Programación de la Meta				Ejecución de la meta	Avance	Ejecución de la meta	Avance	Ejecución de la meta	Avance	Ejecución de la meta	Avance	Total Meta Ejecutada	Avance Anual
			Trim. 1	Trim. 2	Trim. 3	Trim. 4	Trim. 1		Trim. 2		Trim. 3		Trim. 4			
	Número de Centros Escolares priorizados y atendidos mediante la estrategia del Plan de Atención Preferencial en las áreas: estrategias de atención a secciones integradas, planes de refuerzo académico, atención oportuna a la población estudiantil en riesgo escolar (deserción escolar, problemas de aprendizaje, fracaso escolar, riesgo social, difícil acceso, personas con deficiencias, otros)	160	40	40	40	40	143	357.50%	90	225.00%	80	200.00%	18	45.00%	160.	100.00%
	Número de personas atendidas con trato digno por el personal técnico, administrativo y de servicio de las diferentes unidades de la DDE.	6000	1500	1500	0	1500	0	0.00%	3657	243.80%	0	No Programado	500	33.33%	4157.	69.28%

	<p>MINISTERIO DE EDUCACIÓN DIRECCIÓN DE PLANIFICACIÓN GERENCIA DE PLANIFICACIÓN ESTRATÉGICA DEPARTAMENTO DE PLANIFICACIÓN Y SEGUIMIENTO</p>	
NOMBRE DE LA DIRECCIÓN: DEPARTAMENTAL DE EDUCACIÓN DE USULUTÁN		
INFORME DE SEGUIMIENTO A METAS PLAN OPERATIVO ANUAL 2015		
TRIMESTRE: CUARTO Y ANUAL		



Programa	Indicador	Meta Anual Proyectada	Programación de la Meta				Ejecución de la meta		Avance	Ejecución de la meta		Avance	Ejecución de la meta		Avance	Total Meta Ejecutada	Avance Anual
			Trim. 1	Trim. 2	Trim. 3	Trim. 4	Trim. 1	Trim. 2		Trim. 3	Trim. 4						
	Cantidad de situaciones, dificultades, sucesos surgidos en centros escolares atendidos oportunamente por la OIR de la DDE y resueltos por un equipo específico.	300	75	75	75	75	13	17.33%	4	5.33%	10	13.33%	4	5.33%	31.	10.33%	
	Cantidad de planes de mejora implementados bajo la dirección del comité rector de la DDE.	4	1	1	1	2	3	300.00%	2.	200.00%	2.	200.00%	2	100.00%	4.	100.00%	
	Número de gestiones, convenios, alianzas estratégicas, establecidos con instancias locales y del departamento para contribuir al logro de metas educativas.	40	10	20	10	0	14	140.00%	5.	25.00%	10.	100.00%	2	No Programado	31.	77.50%	
	Número de centros educativos con auto liquidaciones realizadas e ingresadas en sistema.	462		100	362	0	0	No Programado	0	0.00%	65.	17.96%	93	No Programado	158.	34.20%	

	<p>MINISTERIO DE EDUCACIÓN DIRECCIÓN DE PLANIFICACIÓN GERENCIA DE PLANIFICACIÓN ESTRATÉGICA DEPARTAMENTO DE PLANIFICACIÓN Y SEGUIMIENTO</p> <p>NOMBRE DE LA DIRECCIÓN: DEPARTAMENTAL DE EDUCACIÓN DE USULUTÁN INFORME DE SEGUIMIENTO A METAS PLAN OPERATIVO ANUAL 2015</p> <p>TRIMESTRE: CUARTO Y ANUAL</p>	
---	--	---



Programa	Indicador	Meta Anual Proyectada	Programación de la Meta				Ejecución de la meta		Avance	Ejecución de la meta		Avance	Ejecución de la meta		Avance	Total Meta Ejecutada	Avance Anual
			Trim. 1	Trim. 2	Trim. 3	Trim. 4	Trim. 1	Trim. 2		Trim. 3	Trim. 4						
	Número de liquidaciones mensuales de las diferentes cuentas de financiamiento de Gestión Financiera.	84	21	21	21	21	14	66.67%	0	0.00%	15.	71.43%	15	71.43%	44.	52.38%	
	Número de acciones realizadas (foros, consultas, talleres,,,) a nivel comunal, municipal y departamental por los Consejos Consultivos de Educación.	26	1	23	1	1	1	100.00%	0	0.00%	0	0.00%	1	100.00%	2.	7.69%	
Sistema Integrado de Escuela Inclusiva de Tiempo Pleno	Cantidad de SI_EITP a constituir en sus diferentes fases con el proyecto FOMILENIO II y por iniciativa propia de la DDE.	4	0	0	0	6	0	No Programado	4.	No Programado	8.	No Programado	6	100.00%	4.	100.00%	
	Cantidad de sedes escolares que logran mejorar el rendimiento académico de sus estudiantes.	200	0	200	200	200	120	No Programado	16.	8.00%	91.	45.50%	14	7.00%	200.	100.00%	

	<p>MINISTERIO DE EDUCACIÓN DIRECCIÓN DE PLANIFICACIÓN GERENCIA DE PLANIFICACIÓN ESTRATÉGICA DEPARTAMENTO DE PLANIFICACIÓN Y SEGUIMIENTO</p>	
NOMBRE DE LA DIRECCIÓN: DEPARTAMENTAL DE EDUCACIÓN DE USULUTÁN		
INFORME DE SEGUIMIENTO A METAS PLAN OPERATIVO ANUAL 2015		
TRIMESTRE: CUARTO Y ANUAL		



Programa	Indicador	Meta Anual Proyectada	Programación de la Meta				Ejecución de la meta	Avance	Ejecución de la meta	Avance	Ejecución de la meta	Avance	Ejecución de la meta	Avance	Total Meta Ejecutada	Avance Anual
			Trim. 1	Trim. 2	Trim. 3	Trim. 4	Trim. 1		Trim. 2		Trim. 3		Trim. 4			
Sistema Integrado de Escuela Inclusiva de Tiempo Pleno	Porcentaje de estudiantes que logran finalizar con éxito el año lectivo.	90.0	0	0	0	91.1	0	No Programado	.	No Programado	0	No Programado	91.1	100.00%	90.	100.00%
	Cantidad de POA's de sistema implementados en los sistemas integrados.	18	18	18	18	18	7	38.89%	9.	50.00%	7.	38.89%	2	11.11%	9.	50.00%
	Cantidad de talleres de formación docente sobre la Educación Física, la Recreación y el Deporte desarrollados para los Sistemas Integrados de Escuela Inclusiva de Tiempo Pleno para beneficiar a 150 centros escolares.	12	3	3	3	3	13	433.33%	18.	600.00%	7.	233.33%	2	66.67%	12.	100.00%

	<p>MINISTERIO DE EDUCACIÓN DIRECCIÓN DE PLANIFICACIÓN GERENCIA DE PLANIFICACIÓN ESTRATÉGICA DEPARTAMENTO DE PLANIFICACIÓN Y SEGUIMIENTO</p> <p>NOMBRE DE LA DIRECCIÓN: DEPARTAMENTAL DE EDUCACIÓN DE USULUTÁN INFORME DE SEGUIMIENTO A METAS PLAN OPERATIVO ANUAL 2015</p> <p>TRIMESTRE: CUARTO Y ANUAL</p>	
---	--	---



Programa	Indicador	Meta Anual Proyectada	Programación de la Meta				Ejecución de la meta		Avance	Ejecución de la meta		Avance	Ejecución de la meta		Avance	Total Meta Ejecutada	Avance Anual
			Trim. 1	Trim. 2	Trim. 3	Trim. 4	Trim. 1	Trim. 2		Trim. 3	Trim. 4						
	Cantidad de talleres experimentales de Educación Artística, desarrollados para los SI-EITP .	6	2	2	2	0	7	350.00%	21.	1050.00%	27.	1350.00%	0	No Programado	6.	100.00%	
Educación Inclusiva.	Número de centros escolares implementando el rediseño del aula y de la escuela, aplicando metodologías activas, con prácticas inclusivas y atención a la diversidad e iniciativas de tiempo pleno.	262	262	262	262	262	177	67.56%	42.	16.03%	10.	3.82%	105	40.08%	177.	67.56%	
	Número de experiencias pedagógicas innovadoras documentadas y divulgadas	20	0	0	10	10	0	No Programado	3.	No Programado	4.	40.00%	0	0.00%	7.	35.00%	

	<p>MINISTERIO DE EDUCACIÓN DIRECCIÓN DE PLANIFICACIÓN GERENCIA DE PLANIFICACIÓN ESTRATÉGICA DEPARTAMENTO DE PLANIFICACIÓN Y SEGUIMIENTO</p>	
NOMBRE DE LA DIRECCIÓN: DEPARTAMENTAL DE EDUCACIÓN DE USULUTÁN		
INFORME DE SEGUIMIENTO A METAS PLAN OPERATIVO ANUAL 2015		
TRIMESTRE: CUARTO Y ANUAL		



Programa	Indicador	Meta Anual Proyectada	Programación de la Meta				Ejecución de la meta		Avance	Ejecución de la meta		Avance	Ejecución de la meta		Avance	Total Meta Ejecutada	Avance Anual
			Trim. 1	Trim. 2	Trim. 3	Trim. 4	Trim. 1	Trim. 2		Trim. 3	Trim. 4						
Educación Inclusiva.	Número de Centros Escolares que logran mejorar el desempeño docente y el rendimiento académicos de los estudiantes mediante la implementación del programa Todos Pueden Aprender (TPA).	54	54	54	54	54	95	175.93%	54.	100.00%	52.	96.30%	54	100.00%	54.	100.00%	
	Porcentaje en la reducción de la deserción escolar .	0.5	0	0	0	9	0	No Programado	0	No Programado	0	No Programado	8.9	98.89%	.5	100.00%	
Educación Inclusiva.	Cantidad de docentes que atienden población escolar con discapacidad participan en diferentes procesos de capacitación y formación.	50	50	50	50	50	24	48.00%	42.	84.00%	1.	2.00%	035	70.00%	42.	84.00%	

	<p>MINISTERIO DE EDUCACIÓN DIRECCIÓN DE PLANIFICACIÓN GERENCIA DE PLANIFICACIÓN ESTRATÉGICA DEPARTAMENTO DE PLANIFICACIÓN Y SEGUIMIENTO</p> <p>NOMBRE DE LA DIRECCIÓN: DEPARTAMENTAL DE EDUCACIÓN DE USULUTÁN INFORME DE SEGUIMIENTO A METAS PLAN OPERATIVO ANUAL 2015</p> <p>TRIMESTRE: CUARTO Y ANUAL</p>	
---	--	---



Programa	Indicador	Meta Anual Proyectada	Programación de la Meta				Ejecución de la meta		Avance	Ejecución de la meta		Avance	Ejecución de la meta		Avance	Total Meta Ejecutada	Avance Anual
			Trim. 1	Trim. 2	Trim. 3	Trim. 4	Trim. 1	Trim. 2		Trim. 3	Trim. 4						
	Cantidad de estudiantes con capacidades especiales de 5 centros de Educación Especial participando en Juegos Especiales Departamentales.	250	0	0	250	0	0	No Programado	25.	No Programado	179.	71.60%	0	No Programado	204.	81.60%	
	Cantidad de redes de docentes en las áreas de lenguaje y literatura, matemática, ciencias sociales, ciencias naturales, inglés, parvularia, educación inicial, educación especial, educación física y artística constituidas y activas.	10	10	10	10	10	32	320.00%	6.	60.00%	9.	90.00%	9	90.00%	10.	100.00%	
Recreación y Deporte, Arte y Cultura	Cantidad de festivales recreativos y torneos deportivos realizados.	20	5	5	5	5	3	60.00%	16.	320.00%	9.	180.00%	4	80.00%	20.	100.00%	

	<p>MINISTERIO DE EDUCACIÓN DIRECCIÓN DE PLANIFICACIÓN GERENCIA DE PLANIFICACIÓN ESTRATÉGICA DEPARTAMENTO DE PLANIFICACIÓN Y SEGUIMIENTO</p> <p>NOMBRE DE LA DIRECCIÓN: DEPARTAMENTAL DE EDUCACIÓN DE USULUTÁN INFORME DE SEGUIMIENTO A METAS PLAN OPERATIVO ANUAL 2015</p> <p>TRIMESTRE: CUARTO Y ANUAL</p>	
---	--	---


Programa	Indicador	Meta Anual Proyectada	Programación de la Meta				Ejecución de la meta		Avance	Ejecución de la meta		Avance	Ejecución de la meta		Avance	Total Meta Ejecutada	Avance Anual
			Trim. 1	Trim. 2	Trim. 3	Trim. 4	Trim. 1	Trim. 2		Trim. 3	Trim. 4						
Recreación y Deporte, Arte y Cultura	Cantidad certámenes culturales y festivales artísticos desarrollados.	12		2	8	5	4	No Programado	4.	200.00%	14.	175.00%	5	100.00%	12.	100.00%	
	Cantidad de estudiantes atendidos en la clase de Educación Física,	18000	18000	18000	18000	18000	18000	100.00%	0	0.00%	18000.	100.00%	18000	100.00%	18000.	100.00%	
	Cantidad de estudiantes de escuelas de educación Parvularia participando en los juegos pre deportivos parvularios.	650	300	350	0	0	0	0.00%	0	0.00%	364.	No Programado	0	No Programado	364.	56.00%	
	Cantidad de centros educativos realizando la estrategia del Recreo Dirigido.	200	50	100	10	0	100	200.00%	100.	100.00%	100.	1000.00%	0	No Programado	200.	100.00%	
	Cantidad de Clubes Deportivos conformados y funcionando	36	12	12	12	0	10	83.33%	0	0.00%	10.	83.33%		No Programado	20.	55.56%	

	<p>MINISTERIO DE EDUCACIÓN DIRECCIÓN DE PLANIFICACIÓN GERENCIA DE PLANIFICACIÓN ESTRATÉGICA DEPARTAMENTO DE PLANIFICACIÓN Y SEGUIMIENTO</p> <p>NOMBRE DE LA DIRECCIÓN: DEPARTAMENTAL DE EDUCACIÓN DE USULUTÁN INFORME DE SEGUIMIENTO A METAS PLAN OPERATIVO ANUAL 2015</p> <p>TRIMESTRE: CUARTO Y ANUAL</p>	
---	--	---


Programa	Indicador	Meta Anual Proyectada	Programación de la Meta				Ejecución de la meta	Avance	Ejecución de la meta	Avance	Ejecución de la meta	Avance	Ejecución de la meta	Avance	Total Meta Ejecutada	Avance Anual
			Trim. 1	Trim. 2	Trim. 3	Trim. 4	Trim. 1		Trim. 2		Trim. 3		Trim. 4			
	Cantidad de centros educativos implementando Talleres de extensión cultural y artística	40	0	20	10	10	20	No Programado	0	0.00%	20.	200.00%	10	100.00%	40.	100.00%
Alfabetización y Educación Básica para la Población Joven y Adulta (Programa Nacional de Alfabetización, PNA "Educando para la Vida").	Cantidad de jóvenes y adultos de más de 15 años asociados en círculos de alfabetización	2310	0	2310	0	0	0	No Programado	4852.	210.04%	4325.	No Programado	3297	No Programado	2310.	100.00%
	Cantidad de círculos de alfabetización conformados y funcionando.	462	0	462	0	0	0	No Programado	1537.	332.68%	1670.	No Programado	1781	No Programado	462.	100.00%

	MINISTERIO DE EDUCACIÓN DIRECCIÓN DE PLANIFICACIÓN GERENCIA DE PLANIFICACIÓN ESTRATÉGICA DEPARTAMENTO DE PLANIFICACIÓN Y SEGUIMIENTO	
NOMBRE DE LA DIRECCIÓN: DEPARTAMENTAL DE EDUCACIÓN DE USULUTÁN INFORME DE SEGUIMIENTO A METAS PLAN OPERATIVO ANUAL 2015		
TRIMESTRE: CUARTO Y ANUAL		

Programa	Indicador	Meta Anual Proyectada	Programación de la Meta				Ejecución de la meta		Avance	Ejecución de la meta		Avance	Ejecución de la meta		Total Meta Ejecutada	Avance Anual
			Trim. 1	Trim. 2	Trim. 3	Trim. 4	Trim. 1	Avance		Trim. 2	Avance		Trim. 3	Avance		
Alfabetización y Educación Básica para la Población Joven y Adulta (Programa Nacional de Alfabetización, PNA "Educando para la Vida").	Cantidad de jóvenes y adultos de 15 años en adelante certificados en el nivel 1 de alfabetización.	2310	0	0	0	3019	0	No Programado	0	No Programado	0	No Programado	3019	100.00%	2310.	100.00%
	Cantidad de municipios declarados libres de analfabetismo.	2	0	0	0	2	0	No Programado	0	No Programado	0	No Programado	2	100.00%	2.	100.00%
Dotación de Paquetes Escolares	Cantidad de estudiantes de parvularia, básica y media beneficiados.	102400	102400	102400	0	0	94466	92.25%	94000.	91.80%	100352.	No Programado	0	No Programado	102400.	100.00%
	Cantidad de CE beneficiados	462	462	462	0	0	461	99.78%	461.	99.78%	452.	No Programado	0	No Programado	461.	99.78%





MINISTERIO DE EDUCACIÓN
DIRECCIÓN DE PLANIFICACIÓN
GERENCIA DE PLANIFICACIÓN ESTRATÉGICA
DEPARTAMENTO DE PLANIFICACIÓN Y SEGUIMIENTO





NOMBRE DE LA DIRECCIÓN: DEPARTAMENTAL DE EDUCACIÓN DE USULUTÁN
INFORME DE SEGUIMIENTO A METAS PLAN OPERATIVO ANUAL 2015
TRIMESTRE: CUARTO Y ANUAL

Programa	Indicador	Meta Anual Proyectada	Programación de la Meta				Ejecución de la meta		Avance	Ejecución de la meta		Avance	Ejecución de la meta		Avance	Total Meta Ejecutada	Avance Anual
			Trim. 1	Trim. 2	Trim. 3	Trim. 4	Trim. 1	Trim. 2		Trim. 3	Trim. 4						
	Cantidad de centros escolares monitoreados in situ para la verificación de la ejecución del programa y el cumplimiento de especificaciones técnicas	25	0	10	0	0	5	No Programado	28.	280.00%	5.	No Programado	0	No Programado	25.	100.00%	
	Cantidad de Primer uniforme entregado	102400	102400	0	0	0	80500	78.61%	0	No Programado	0	No Programado	0	No Programado	80500.	78.61%	
	Cantidad de Segundo uniforme entregado	90400	0	90400	0	0	0	No Programado	0	0.00%	0	No Programado	0	No Programado	.	0.00%	
	Cantidad de útiles escolares entregados	102400	102400	0	0	0	94466	92.25%	94000.	No Programado	0	No Programado	0	No Programado	94466.	92.25%	
	Cantidad de pares de zapatos entregados	102400	0	102400	0	0	0	No Programado	0	0.00%	0	No Programado	0	No Programado	.	0.00%	
Alimentación y Salud Escolar PASE	Cantidad de CE beneficiados con la entrega de alimentos para el refrigerio escolar.	450	450	450	450	450	450	100.00%	448.	99.56%	185.	41.11%	156	34.67%	450.	100.00%	

	<p>MINISTERIO DE EDUCACIÓN DIRECCIÓN DE PLANIFICACIÓN GERENCIA DE PLANIFICACIÓN ESTRATÉGICA DEPARTAMENTO DE PLANIFICACIÓN Y SEGUIMIENTO</p> <p>NOMBRE DE LA DIRECCIÓN: DEPARTAMENTAL DE EDUCACIÓN DE USULUTÁN INFORME DE SEGUIMIENTO A METAS PLAN OPERATIVO ANUAL 2015 TRIMESTRE: CUARTO Y ANUAL</p>	
---	---	---



Programa	Indicador	Meta Anual Proyectada	Programación de la Meta				Ejecución de la meta		Avance	Ejecución de la meta		Avance	Ejecución de la meta		Avance	Total Meta Ejecutada	Avance Anual
			Trim. 1	Trim. 2	Trim. 3	Trim. 4	Trim. 1	Trim. 2		Trim. 3	Trim. 4						
Alimentación y Salud Escolar PASE	Cantidad de huertos escolares funcionando en centros escolares como recurso de aprendizaje y como fuente complementaria nutricional	50	50	50	50	50	29	58.00%	.	0.00%	6.	12.00%	39	78.00%	50.	100.00%	
Vaso de Leche	Cantidad de estudiantes beneficiados	90	90	90	90	131	29	32.22%	1301.	1445.56%	4543.	5047.78%	118	90.08%	90.	100.00%	
Educación Inicial y Parvularia	Número de reuniones desarrolladas con maestras de educación Parvularia organizadas en redes, para fortalecimiento entre iguales.	11	3	3	3	2	10	333.33%	5.	166.67%	3.	100.00%	1	50.00%	11.	100.00%	
	Cantidad de CE atendidos por la vía institucional	422	422	422	422	422	3	0.71%	73.	17.30%	7.	1.66%	10	2.37%	73.	17.30%	
	Cantidad de niñas y niños beneficiados por la vía institucional	15700	15700	15700	15700	15700	685	4.36%	849.	5.41%	352.	2.24%	1054	6.71%	849.	5.41%	
Educación Inicial y Parvularia	Cantidad de Círculos de familia atendidos por la vía comunitaria en 20 sedes	104	104	104	104	104	104	100.00%	40.	38.46%	33.	31.73%	53	50.96%	104.	100.00%	
	Cantidad de niñas y niños beneficiados por la vía comunitaria en 20 sedes	1266	1266	1266	1266	1266	442	34.91%	360.	28.44%	351.	27.73%	795	62.80%	795.	62.80%	

	<p>MINISTERIO DE EDUCACIÓN DIRECCIÓN DE PLANIFICACIÓN GERENCIA DE PLANIFICACIÓN ESTRATÉGICA DEPARTAMENTO DE PLANIFICACIÓN Y SEGUIMIENTO</p>	
NOMBRE DE LA DIRECCIÓN: DEPARTAMENTAL DE EDUCACIÓN DE USULUTÁN		
INFORME DE SEGUIMIENTO A METAS PLAN OPERATIVO ANUAL 2015		
TRIMESTRE: CUARTO Y ANUAL		



Programa	Indicador	Meta Anual Proyectada	Programación de la Meta				Ejecución de la meta		Avance	Ejecución de la meta		Avance	Ejecución de la meta		Total Meta Ejecutada	Avance Anual
			Trim. 1	Trim. 2	Trim. 3	Trim. 4	Trim. 1	Trim. 2		Trim. 3	Trim. 4					
Educación de Jóvenes y Adultos (Modalidades Flexibles)	Cantidad de jóvenes y adultos con sobreedad beneficiados	150	150	150	150	150	44	29.33%	42.	28.00%	0	0.00%	150	100.00%	150.	100.00%
	Cantidad de estudiantes en Educación Nocturna y a distancia	1300	1300	1300	1300	1300	270	20.77%	50.	3.85%	0	0.00%	0	0.00%	270.	20.77%
	Cantidad de estudiantes en Educación Semipresencial	750	750	750	750	750	0	0.00%	0.0	0.00%	0	0.00%	0	0.00%	0	0.00%

Promedio Anual de Ejecución
75%



Promedio de Ejecución IV trimestre
59.84%

	<p>MINISTERIO DE EDUCACIÓN DIRECCIÓN DE PLANIFICACIÓN</p> <p>GERENCIA DE PLANIFICACIÓN ESTRATÉGICA DEPARTAMENTO DE PLANIFICACIÓN Y SEGUIMIENTO</p> <p>NOMBRE DE LA DIRECCIÓN: DEPARTAMENTAL DE EDUCACIÓN DE SAN MIGUEL</p>	
INFORME DE SEGUIMIENTO A METAS PLAN OPERATIVO ANUAL 2015		
TRIMESTRE: CUARTO Y ANUAL		



PROGRAMA	INDICADOR	META ANUAL	Programación de la Meta				Ejecución de la meta								Total Meta Ejecutada	Avance Anual
			Trim. 1	Trim. 2	Trim. 3	Trim. 4	Trim. 1	Avance	Trim. 2	Avance	Trim. 3	Avance	Trim. 4	Avance		
P1. Programa Presidencial: Dotación de Paquetes Escolares.	Centros educativos apoyados en la administración efectiva de paquetes escolares.	470	470	0	0	0	0	0.00%		No Programado	467	No Programado	0	No Programado	467	99.36%
P2. Desarrollo Profesional Docente: Formación Inicial y Formación Continua	Cantidad de Docentes capacitados en diferentes temáticas que contribuyen a mejorar el desempeño docente; educación parvularia e inicial,	700	200	200	200	100	197	98.50%	468	234.00%	0	0.00%	58	58.00%	700	100.00%
	Cantidad de docentes especialistas desarrollan un programa de especialización a docentes en cada una de las disciplinas (asignaturas básicas) en los diferentes ciclos y niveles del sistema (M247, PG).	300	100	100	100	0	168	168.00%	268	268.00%	0	0.00%	0	No Programado	300	100.00%
P3: Dignificación del magisterio Nacional	Cantidad de directores que han mejorado sus competencias profesionales en la gestión escolar.	100	0	0	0	100	0	No Programado	114	No Programado	0	No Programado	0	0.00%	100	100.00%

	<p>MINISTERIO DE EDUCACIÓN DIRECCIÓN DE PLANIFICACIÓN</p> <p>GERENCIA DE PLANIFICACIÓN ESTRATÉGICA DEPARTAMENTO DE PLANIFICACIÓN Y SEGUIMIENTO</p> <p>NOMBRE DE LA DIRECCIÓN: DEPARTAMENTAL DE EDUCACIÓN DE SAN MIGUEL</p>	
INFORME DE SEGUIMIENTO A METAS PLAN OPERATIVO ANUAL 2015		
TRIMESTRE: CUARTO Y ANUAL		



PROGRAMA	INDICADOR	META ANUAL	Programación de la Meta				Ejecución de la meta								Total Meta Ejecutada	Avance Anual
			Trim. 1	Trim. 2	Trim. 3	Trim. 4	Trim. 1	Avance	Trim. 2	Avance	Trim. 3	Avance	Trim. 4	Avance		
	Cantidad de docentes en las redes que han mejorado sus competencias profesionales en el aula al menos una disciplina básicas (Matemáticas, Ciencias Naturales, Estudios Sociales, Lenguaje e Inglés).	250	0	0	0	392	0	No Programado	0	No Programado	312	No Programado	392	100.00%	250	100.00%
P4: Sistemas Integrados de Escuelas Inclusivas de tiempo Pleno SI-EITP	Docentes formados por especialidad conforme a las disciplinas del currículo (78 directores y 505 docentes)	583	0	0	0	583	60	No Programado	250	No Programado	96	No Programado	89	15.27%	495	84.91%
	Número de Sistemas integrados de la fase uno implementando la propuesta pedagógica.	10	0	0	0	10	10	No Programado	10	No Programado	0	No Programado	0	0.00%	10	100.00%
	Número de sistemas integrados de la fase uno desarrollando el POA del SI-EITP.	10	0	10	0	0	10	No Programado	10	100.00%	0	No Programado	0	No Programado	10	100.00%

	<p>MINISTERIO DE EDUCACIÓN DIRECCIÓN DE PLANIFICACIÓN</p> <p>GERENCIA DE PLANIFICACIÓN ESTRATÉGICA DEPARTAMENTO DE PLANIFICACIÓN Y SEGUIMIENTO</p> <p>NOMBRE DE LA DIRECCIÓN: DEPARTAMENTAL DE EDUCACIÓN DE SAN MIGUEL</p>	
INFORME DE SEGUIMIENTO A METAS PLAN OPERATIVO ANUAL 2015		
TRIMESTRE: CUARTO Y ANUAL		



PROGRAMA	INDICADOR	META ANUAL	Programación de la Meta				Ejecución de la meta								Total Meta Ejecutada	Avance Anual
			Trim. 1	Trim. 2	Trim. 3	Trim. 4	Trim. 1	Avance	Trim. 2	Avance	Trim. 3	Avance	Trim. 4	Avance		
	Número de sistemas Integrados de EITP constituidos como Organismo Colegiado de Coordinación de Sistemas Integrados (OCCSI).	10	0	10	0	0	10	No Programado	10	100.00%	0	No Programado	0	No Programado	10	100.00%
	Organismo Colegiado de Coordinación de Sistemas Integrados (OCCSI) de SI-EITP funcionando en coordinación con Organismo escolares legalizado (CDE's).	10	0	10	0	0	10	No Programado	0	0.00%	0	No Programado	0	No Programado	10	100.00%
	SI-EITP en proceso de conformación en 9 municipios (S. Luis de la Reina, S. Antonio, Moncagua, Quelepa, Uluazapa, Nva. Guadalupe (asocio Natural), Chirilagua, S. Rafael Ote., S. Jorge (Fomilenio II)).	20	0	0	0	0	18	No Programado	0	No Programado	0	No Programado	0	No Programado	18	90.00%
P5: Cerrando la brecha del conocimiento (enfoque CTI)	Centros Escolares aplicando las TIC's en los procesos de enseñanza aprendizaje	18	6	6	6	0	0	0.00%	0	0.00%	0	0.00%	18	No Programado	18	100.00%

	<p>MINISTERIO DE EDUCACIÓN DIRECCIÓN DE PLANIFICACIÓN</p> <p>GERENCIA DE PLANIFICACIÓN ESTRATÉGICA DEPARTAMENTO DE PLANIFICACIÓN Y SEGUIMIENTO</p> <p>NOMBRE DE LA DIRECCIÓN: DEPARTAMENTAL DE EDUCACIÓN DE SAN MIGUEL</p>	
INFORME DE SEGUIMIENTO A METAS PLAN OPERATIVO ANUAL 2015		
TRIMESTRE: CUARTO Y ANUAL		



PROGRAMA	INDICADOR	META ANUAL	Programación de la Meta				Ejecución de la meta								Total Meta Ejecutada	Avance Anual
			Trim. 1	Trim. 2	Trim. 3	Trim. 4	Trim. 1	Avance	Trim. 2	Avance	Trim. 3	Avance	Trim. 4	Avance		
P6: Educación Inicial y Parvularia	Centros educativos implementando el programa de educación inicial	12	8	2	2	0	8	100.00%	0	0.00%	0	0.00%	0	No Programado	8	66.67%
	Centros Educativos apoyados en el proceso de ampliación de nivel de educación inicial.	8	4	4	0	0	0	0.00%	0	0.00%	0	No Programado	12	No Programado	12	150.00%
	Centros escolares han implementado los nuevos programas de estudio de educación inicial y parvularia.	411	61	200	150	0	411	673.77%	0	0.00%	0	0.00%	0	No Programado	411	100.00%
P7: Mejoramiento de los ambientes escolares y recursos educativos.	Centros educativos han habilitado espacios subutilizados para el aprendizaje (biblioteca, laboratorio, canchas, tenis, bocha, talleres para horarios extendidos, entre otros)	200.	75	50	50	58	0	0.00%	0	0.00%	63	126.00%	58	100.00%	121	60.50%
	Docentes atendidos en jornadas de atención psicosocial a grupos focales.	150.	0	75	75	0	0	No Programado	0	0.00%	100	133.33%	0	No Programado	100	66.67%

	<p>MINISTERIO DE EDUCACIÓN DIRECCIÓN DE PLANIFICACIÓN</p> <p>GERENCIA DE PLANIFICACIÓN ESTRATÉGICA DEPARTAMENTO DE PLANIFICACIÓN Y SEGUIMIENTO</p> <p>NOMBRE DE LA DIRECCIÓN: DEPARTAMENTAL DE EDUCACIÓN DE SAN MIGUEL</p>	
<p>INFORME DE SEGUIMIENTO A METAS PLAN OPERATIVO ANUAL 2015</p>		
<p>TRIMESTRE: CUARTO Y ANUAL</p>		



PROGRAMA	INDICADOR	META ANUAL	Programación de la Meta				Ejecución de la meta								Total Meta Ejecutada	Avance Anual
			Trim. 1	Trim. 2	Trim. 3	Trim. 4	Trim. 1	Avance	Trim. 2	Avance	Trim. 3	Avance	Trim. 4	Avance		
P8: PASE Alimentación y Salud Escolar	Apoyado la entrega de alimento distribuido a los centros educativos en el año	3.	1	1	1	0	1	100.00%	1	100.00%	1	100.00%	0	No Programado	3	100.00%
	Centros educativos apoyados en la administración efectiva del refrigerio escolar.	468.	468	0	0	28	5.98%	.	No Programado	0	No Programado	440	No Programado	468	100.00%	
P9: Gestión Institucional (Consejos Consultivos)	Consejos Consultivos Municipales y comunales reestructurados	485	150	200	100	35	0	0.00%	313	156.50%	32	32.00%	18	51.43%	363	74.85%
	Consejos Consultivos Municipales y comunales participando activamente en los SI-EITP.	13	4	4	4	1	4	100.00%	0	0.00%	2	50.00%	0	0.00%	6	46.15%

	<p>MINISTERIO DE EDUCACIÓN DIRECCIÓN DE PLANIFICACIÓN</p> <p>GERENCIA DE PLANIFICACIÓN ESTRATÉGICA DEPARTAMENTO DE PLANIFICACIÓN Y SEGUIMIENTO</p> <p>NOMBRE DE LA DIRECCIÓN: DEPARTAMENTAL DE EDUCACIÓN DE SAN MIGUEL</p>	
INFORME DE SEGUIMIENTO A METAS PLAN OPERATIVO ANUAL 2015		
TRIMESTRE: CUARTO Y ANUAL		



PROGRAMA	INDICADOR	META ANUAL	Programación de la Meta				Ejecución de la meta								Total Meta Ejecutada	Avance Anual
			Trim. 1	Trim. 2	Trim. 3	Trim. 4	Trim. 1	Avance	Trim. 2	Avance	Trim. 3	Avance	Trim. 4	Avance		
	Consejos consultivos municipales y comunales incorporados en los temas; medio ambiente, prevención de la violencia social, indicadores educativos, Consultas municipales y comunales.	20	5	5	5	5	20	400.00%	0	0.00%	20	400.00%	0	0.00%	20	100.00%
P10: Alfabetización y Educación Básica para la Población Joven y Adulta.	Un municipio declarado libre de analfabetismo (Nuevo Edén de San Juan).	1	0	0	0	1		No Programado	0	No Programado	0	No Programado	1	100.00%	1	100.00%
	Asociados alfabetizados de primer nivel,	3675	0	0	0	3675	3803	No Programado	0	No Programado	0	No Programado	2969	80.79%	3675	100.00%
	Atendidos 368 asociados en el segundo nivel de educación básica.	368.	0	0	0	368	210	No Programado	0	No Programado	0	No Programado	210	57.07%	368	100.00%

	<p>MINISTERIO DE EDUCACIÓN DIRECCIÓN DE PLANIFICACIÓN</p> <p>GERENCIA DE PLANIFICACIÓN ESTRATÉGICA DEPARTAMENTO DE PLANIFICACIÓN Y SEGUIMIENTO</p> <p>NOMBRE DE LA DIRECCIÓN: DEPARTAMENTAL DE EDUCACIÓN DE SAN MIGUEL</p>	
INFORME DE SEGUIMIENTO A METAS PLAN OPERATIVO ANUAL 2015		
TRIMESTRE: CUARTO Y ANUAL		

PROGRAMA	INDICADOR	META ANUAL	Programación de la Meta				Ejecución de la meta								Total Meta Ejecutada	Avance Anual
			Trim. 1	Trim. 2	Trim. 3	Trim. 4	Trim. 1	Avance	Trim. 2	Avance	Trim. 3	Avance	Trim. 4	Avance		
P11: Infraestructura	15 centros escolares atendidos con proyectos de rehabilitación y/o construcción y reparación.	15	0	0	0	142	11	No Programado	0	No Programado	0	No Programado	142	100.00%	15	100.00%
	10 centros escolares atendidos con dotación de mobiliario escolar	10.	0	0	0	0	7	No Programado	0	No Programado	0	No Programado	0	No Programado	7	70.00%
P12: Recreación y Deporte, Arte y Cultura.	Docentes practicando la recreación y el deporte con sus respectivos grupo de estudiantes	57.	0	0	57	0	0	No Programado	57	No Programado	0	0.00%	0	No Programado	57	100.00%
	Docentes practicando las artes plástica y escénicas para el desarrollo de la cultura ancestral y contemporánea.	47.	0	0	47	0	0	No Programado	30	No Programado	18	38.30%	0	No Programado	47	100.00%

	<p>MINISTERIO DE EDUCACIÓN DIRECCIÓN DE PLANIFICACIÓN</p> <p>GERENCIA DE PLANIFICACIÓN ESTRATÉGICA DEPARTAMENTO DE PLANIFICACIÓN Y SEGUIMIENTO</p> <p>NOMBRE DE LA DIRECCIÓN: DEPARTAMENTAL DE EDUCACIÓN DE SAN MIGUEL</p>	
INFORME DE SEGUIMIENTO A METAS PLAN OPERATIVO ANUAL 2015		
TRIMESTRE: CUARTO Y ANUAL		

PROGRAMA	INDICADOR	META ANUAL	Programación de la Meta				Ejecución de la meta								Total Meta Ejecutada	Avance Anual
			Trim. 1	Trim. 2	Trim. 3	Trim. 4	Trim. 1	Avance	Trim. 2	Avance	Trim. 3	Avance	Trim. 4	Avance		
	Docentes formados en la práctica de valores y ciudadanía.	85.	0	0	47	38	0	No Programado	57	No Programado	3	6.38%	0	0.00%	60	70.59%
P13. Educación para Todos y Todas (DDE)	Promocionado becas FANTEL, MEGATEC, alcaldías, otras proporcionadas a estudiantes.	100.	100	0	0	0	0	0.00%	0	No Programado	0	No Programado	0	No Programado	0	0.00%
	Jóvenes embarazadas han culminado su año de estudio exitosamente.	100	000%	1	100%	100%	000%	No Programado	000%	0.00%	0	0.00%	0	0.00%	000%	0.00%
	Estudiantes participando en el programa de jóvenes talentos (M-227, PG).	50	50	0	0	0	0	0.00%	0	No Programado	0	No Programado	0	No Programado	0	0.00%



	<p>MINISTERIO DE EDUCACIÓN DIRECCIÓN DE PLANIFICACIÓN</p> <p>GERENCIA DE PLANIFICACIÓN ESTRATÉGICA DEPARTAMENTO DE PLANIFICACIÓN Y SEGUIMIENTO</p> <p>NOMBRE DE LA DIRECCIÓN: DEPARTAMENTAL DE EDUCACIÓN DE SAN MIGUEL</p>	
<p>INFORME DE SEGUIMIENTO A METAS PLAN OPERATIVO ANUAL 2015</p>		
<p>TRIMESTRE: CUARTO Y ANUAL</p>		

PROGRAMA	INDICADOR	META ANUAL	Programación de la Meta				Ejecución de la meta								Total Meta Ejecutada	Avance Anual
			Trim. 1	Trim. 2	Trim. 3	Trim. 4	Trim. 1	Avance	Trim. 2	Avance	Trim. 3	Avance	Trim. 4	Avance		
P.14; Modalidades Flexibles (DDE)	Un diagnóstico elaborado para identificar los servicios prestados e identificar la población posible de atender.	1	0	000%	0	1	0	No Programado	0	No Programado	0	No Programado	1	100.00%	1	100.00%

Promedio Anual de Ejecución
85%

Promedio de Ejecución IV trimestre
48%

<p>MINISTERIO DE EDUCACIÓN DIRECCIÓN DE PLANIFICACIÓN GERENCIA DE PLANIFICACIÓN ESTRATÉGICA DEPARTAMENTO DE PLANIFICACIÓN Y SEGUIMIENTO NOMBRE DE LA DIRECCIÓN: DEPARTAMENTAL DE EDUCACIÓN DE MORAZÁN</p> <p>INFORME DE SEGUIMIENTO A METAS PLAN OPERATIVO ANUAL 2015</p> <p>TRIMESTRE: CUARTO Y ANUAL</p>																
Programa	Indicador	Meta Anual Proyectada	Programación de la Meta				Ejecución de la meta								Total Meta Ejecutada	Avance Anual
			Trim. 1	Trim. 2	Trim. 3	Trim. 4	Trim. 1	Avance	Trim. 2	Avance	Trim. 3	Avance	Trim. 4	Avance		
Desarrollo Profesional Docente: Formación Inicial y Formación Continua.	Cantidad de Docentes capacitados en diferentes temáticas que contribuyen a mejorar el desempeño docente.	500	125	125	125	216	1132	905.60%	0	000%	56.	045%	216	100%	500	100%
	Cantidad de docentes formados en competencias disciplinares de los SI EITP	500	100	200	200	237	10	010%	0	000%	150.	075%	237	100%	397	079%
	Cantidad de directores y subdirectores capacitados en competencias directivas para la gestión pedagógica de la EITP en los sistemas de financiamiento (Banco).	33	33	33	33	33	33	100%	0	000%	4.	012%	33	100%	33	100%

 <p style="text-align: center;">MINISTERIO DE EDUCACIÓN DIRECCIÓN DE PLANIFICACIÓN GERENCIA DE PLANIFICACIÓN ESTRATÉGICA DEPARTAMENTO DE PLANIFICACIÓN Y SEGUIMIENTO NOMBRE DE LA DIRECCIÓN: DEPARTAMENTAL DE EDUCACIÓN DE MORAZÁN</p> 																
INFORME DE SEGUIMIENTO A METAS PLAN OPERATIVO ANUAL 2015																
TRIMESTRE: CUARTO Y ANUAL																
Programa	Indicador	Meta Anual Proyectada	Programación de la Meta				Ejecución de la meta								Total Meta Ejecutada	Avance Anual
			Trim. 1	Trim. 2	Trim. 3	Trim. 4	Trim. 1	Avance	Trim. 2	Avance	Trim. 3	Avance	Trim. 4	Avance		
	Cantidad de directores y subdirectores capacitados en competencias directivas para la gestión pedagógica de la EITP en los sistemas de expansión.	71	21	30	20	0	0	000%	0	000%	92	460.00%	49	No Programado	71	100%
2. Sistema Integrado de Escuela Inclusiva de Tiempo Pleno (SI EITP)	Cantidad de SI EITP operativizando la propuesta pedagógica	7	7	7	7	7	7	100%	0	000%	7	100%	7	100%	7	100%
	Cantidad de SI EITP desarrollando el proceso de especialización en Gestión Directiva	3	3	3	3	0	0	000%	4	133.33%	4	133.33%	2	No Programado	3	100%
	Cantidad de SI EITP operativizando el OCCSI	4	4	0	0	0	3	075%	7	No Programado	7	No Programado	0	No Programado	4	100%

<p>MINISTERIO DE EDUCACIÓN DIRECCIÓN DE PLANIFICACIÓN GERENCIA DE PLANIFICACIÓN ESTRATÉGICA DEPARTAMENTO DE PLANIFICACIÓN Y SEGUIMIENTO NOMBRE DE LA DIRECCIÓN: DEPARTAMENTAL DE EDUCACIÓN DE MORAZÁN</p> <p>INFORME DE SEGUIMIENTO A METAS PLAN OPERATIVO ANUAL 2015</p> <p>TRIMESTRE: CUARTO Y ANUAL</p>																
Programa	Indicador	Meta Anual Proyectada	Programación de la Meta				Ejecución de la meta						Total Meta Ejecutada	Avance Anual		
			Trim. 1	Trim. 2	Trim. 3	Trim. 4	Trim. 1	Avance	Trim. 2	Avance	Trim. 3	Avance			Trim. 4	Avance
3. Educación Inicial y Parvularia	Cantidad de Centros Escolares atendidos por la vía institucional	2	2	2	2	11	2	100%	2.	100%	11.	550.00%	11	100%	2	100%
	Cantidad de niñas y niños beneficiados por la vía institucional	50	50	50	50	663	257	514.00%	257.	514.00%	663.	1326.00%	663	100%	50	100%
	Cantidad de Docentes capacitados en Educación Inicial y parvularia formados en: Planeamiento, Metodología y Evaluación	400	400	400	400	0	400	100%	400.	100%	0	000%	20	No Programado	400	100%
	Cantidad de círculos de familia atendidos por la vía comunitaria	24	24	24	24	64	24	100%	.	000%	64.	266.67%	64	100%	24.	100%
	Cantidad de niñas y niños beneficiados por la vía comunitaria	360	360	360	360	729	268	074%	268.	074%	729.	202.50%	729	100%	360.	100%
	Cantidad de personas / familias beneficiados por la vía comunitaria	120	120	120	120	640	120	100%	120.	100%	640.	533.33%	640	100%	120.	100%

<p>MINISTERIO DE EDUCACIÓN DIRECCIÓN DE PLANIFICACIÓN GERENCIA DE PLANIFICACIÓN ESTRATÉGICA DEPARTAMENTO DE PLANIFICACIÓN Y SEGUIMIENTO NOMBRE DE LA DIRECCIÓN: DEPARTAMENTAL DE EDUCACIÓN DE MORAZÁN</p> <p>INFORME DE SEGUIMIENTO A METAS PLAN OPERATIVO ANUAL 2015</p> <p>TRIMESTRE: CUARTO Y ANUAL</p>																	
Programa	Indicador	Meta Anual Proyectada	Programación de la Meta				Ejecución de la meta									Total Meta Ejecutada	Avance Anual
			Trim. 1	Trim. 2	Trim. 3	Trim. 4	Trim. 1	Avance	Trim. 2	Avance	Trim. 3	Avance	Trim. 4	Avance			
4. Alfabetización y Educación Básica para la Población Joven y Adulta (Programa Nacional de Alfabetización, PNA "Educando para la Vida").	Cantidad de jóvenes y adultos de mas de 15 años asociados en círculos de alfabetización en el primer nivel.	2520	0	1200	1200	3150	0	No Programado	3066.	255.50%	3150.	262.50%	3150	100%	2520	100%	
	Cantidad de círculos de alfabetización conformados y funcionando	504	0	252	252	0	305	No Programado	937.	371.83%	937.	371.83%	885	No Programado	504.	100%	
	Cantidad de jóvenes y adultos de 15 años en adelante certificados en el nivel 1 de alfabetización	2016	0	908	908	2077	0	No Programado	0	000%	0	000%	2077	100%	2016	100%	
	Cantidad de captación de facilitadores.	504	400	104	0	0	968	242.00%	968.	930.77%	968.	No Programado	0	No Programado	504.	100%	
	Cantidad de acciones y sensibilización del programa a la comunidad en general.	240	120	120	0	0	250	208.33%	92.	077%	300.	No Programado	0	No Programado	240	100%	
	Cantidad de municipios declarados libres de analfabetismo	3	0	0	0	3	0	No Programado	0	No Programado	0	No Programado	1	033%	1	033%	

<p>MINISTERIO DE EDUCACIÓN DIRECCIÓN DE PLANIFICACIÓN GERENCIA DE PLANIFICACIÓN ESTRATÉGICA DEPARTAMENTO DE PLANIFICACIÓN Y SEGUIMIENTO NOMBRE DE LA DIRECCIÓN: DEPARTAMENTAL DE EDUCACIÓN DE MORAZÁN</p>																
<p>INFORME DE SEGUIMIENTO A METAS PLAN OPERATIVO ANUAL 2015</p>																
<p>TRIMESTRE: CUARTO Y ANUAL</p>																
Programa	Indicador	Meta Anual Proyectada	Programación de la Meta				Ejecución de la meta								Total Meta Ejecutada	Avance Anual
			Trim. 1	Trim. 2	Trim. 3	Trim. 4	Trim. 1	Avance	Trim. 2	Avance	Trim. 3	Avance	Trim. 4	Avance		
5. Educación de Jóvenes y Adultos (Modalidades Flexibles)	Cantidad de jóvenes y adultos con sobreedad beneficiados	1000	1000	1000	1000	0	971	097%	971.	097%	1077.	107.70%	1077	No Programado	1000.	100%
	Cantidad de visitas de acompañamiento a sedes de distancia y nocturna	24	8	8	8	0	5	62.50%	6.	075%	5.	62.50%	3	No Programado	19	079%
	Cantidad de estudiantes beneficiados en Educación Semipresencial	500	500	500	500	0	512	102.40%	512.	102.40%	512.	102.40%	512	No Programado	500.	100%
	Cantidad de talleres con personal docente para potenciar los procesos de planificación, metodología y evaluación	3	1	1	1	0	0	000%	0	000%	2.	200.00%	0	No Programado	2	66.67%
	Cantidad de estudiantes en Educación Acelerada	64	64	64	64	67	60	094%	60.	094%	67.	104.69%	67	100%	64	100%

<p>MINISTERIO DE EDUCACIÓN DIRECCIÓN DE PLANIFICACIÓN GERENCIA DE PLANIFICACIÓN ESTRATÉGICA DEPARTAMENTO DE PLANIFICACIÓN Y SEGUIMIENTO NOMBRE DE LA DIRECCIÓN: DEPARTAMENTAL DE EDUCACIÓN DE MORAZÁN</p> <p>INFORME DE SEGUIMIENTO A METAS PLAN OPERATIVO ANUAL 2015</p> <p>TRIMESTRE: CUARTO Y ANUAL</p>																
Programa	Indicador	Meta Anual Proyectada	Programación de la Meta				Ejecución de la meta								Total Meta Ejecutada	Avance Anual
			Trim. 1	Trim. 2	Trim. 3	Trim. 4	Trim. 1	Avance	Trim. 2	Avance	Trim. 3	Avance	Trim. 4	Avance		
6. Dotación de Paquetes Escolares	Cantidad de estudiantes de Educación Parvularia, Educación Básica y Educación Media beneficiados con el Programa Paquete Escolar	49950	49950	49950	0	0	49647	099%	49647.	099%	49647.	No Programado	49648	No Programado	49648	099%
	Cantidad de Instituciones Educativas beneficiadas	329	329	0	0	0	329	100%	329.	No Programado	329.	No Programado	330	No Programado	329	100%
	Cantidad de estudiantes de Nahuaterique y el Zancudo beneficiados con el Programa de Paquetes Escolares	1275	1275	0	0	0	1275	100%	0	No Programado	1604.	No Programado	1605	No Programado	1275	100%
7. Alimentación y Salud Escolar	Cantidad de estudiantes beneficiados	49950	49950	49950	49950	0	49647	099%	49647	099%	49647.	099%	49647	No Programado	49647.	099%
	Cantidad de Centros Escolares beneficiados	329	329	329	329	0	329	100%	329.	100%	329.	100%	329	No Programado	329.	100%

<p>MINISTERIO DE EDUCACIÓN DIRECCIÓN DE PLANIFICACIÓN GERENCIA DE PLANIFICACIÓN ESTRATÉGICA DEPARTAMENTO DE PLANIFICACIÓN Y SEGUIMIENTO NOMBRE DE LA DIRECCIÓN: DEPARTAMENTAL DE EDUCACIÓN DE MORAZÁN</p> <p>INFORME DE SEGUIMIENTO A METAS PLAN OPERATIVO ANUAL 2015</p> <p>TRIMESTRE: CUARTO Y ANUAL</p>																
Programa	Indicador	Meta Anual Proyectada	Programación de la Meta				Ejecución de la meta								Total Meta Ejecutada	Avance Anual
			Trim. 1	Trim. 2	Trim. 3	Trim. 4	Trim. 1	Avance	Trim. 2	Avance	Trim. 3	Avance	Trim. 4	Avance		
	Cantidad de instituciones educativas que implementan huertos escolares	30	0	15	15	0	0	No Programado	0	000%	30.	200%	0	No Programado	30	100%
8. Recreación y Deporte, Arte y Cultura	Cantidad de docentes formado en cuatro expresiones Artísticas: música, danza, artes plásticas y teatro.	125	75	50	0	0	121	161.33%	6.	012%	127.	No Programado	127	No Programado	125	100%
	Cantidad de docentes mejorando las Prácticas Pedagógicas en educación Artística en primer ciclo de los Sistemas Integrados	50	50	50	50	63	17	034%	0	000%	63.	126.00%	63	100%	50.	100%
	Cantidad de niños que integran la red de Patrimonios Culturales	260	260	260	260	312	130	50.00%	240.	092%	312.	120.00%	312	100%	260.	100%
	Cantidad de docentes formados en Identidad LenKa-Kakawira	50	10	20	20	0	5	50.00%	10.	50.00%	25.	125.00%	25	No Programado	50	100%

<p>MINISTERIO DE EDUCACIÓN DIRECCIÓN DE PLANIFICACIÓN GERENCIA DE PLANIFICACIÓN ESTRATÉGICA DEPARTAMENTO DE PLANIFICACIÓN Y SEGUIMIENTO NOMBRE DE LA DIRECCIÓN: DEPARTAMENTAL DE EDUCACIÓN DE MORAZÁN</p> <p>INFORME DE SEGUIMIENTO A METAS PLAN OPERATIVO ANUAL 2015</p> <p>TRIMESTRE: CUARTO Y ANUAL</p>																
Programa	Indicador	Meta Anual Proyectada	Programación de la Meta				Ejecución de la meta								Total Meta Ejecutada	Avance Anual
			Trim. 1	Trim. 2	Trim. 3	Trim. 4	Trim. 1	Avance	Trim. 2	Avance	Trim. 3	Avance	Trim. 4	Avance		
	Cantidad de docentes formados en Memoria Histórica del Mozote	150	50	50	50	0	0	000%	25.	50.00%	400.	800.00%	450	No Programado	150	100%
	Cantidad de Festivales Artísticos Culturales que brinden oportunidades de participación y expresión a los estudiantes.	51	0	0	20	50	3	#¡DIV/0!	3.	No Programado	27.	135.00%	50	100%	51	100%
	Fundamentación y diversificación deportiva en instituciones educativas	50	24	16	10	0	36	150.00%	27.	168.75%	22.	220.00%	1	No Programado	50	100%
	Brindar espacios de participación a estudiantes mediante la organización de festivales deportivos	75	50	20	5	0	329	658.00%	52.	260.00%	2.	040%	2	No Programado	75	100%
	Promoción y acompañamiento de mañanitas recreativas.	26	15	11	0	0	15	100%	10.	091%	0	No Programado	0	No Programado	25	096%

MINISTERIO DE EDUCACIÓN
DIRECCIÓN DE PLANIFICACIÓN
GERENCIA DE PLANIFICACIÓN ESTRATÉGICA
DEPARTAMENTO DE PLANIFICACIÓN Y SEGUIMIENTO
NOMBRE DE LA DIRECCIÓN: DEPARTAMENTAL DE EDUCACIÓN DE MORAZÁN

INFORME DE SEGUIMIENTO A METAS PLAN OPERATIVO ANUAL 2015

TRIMESTRE: CUARTO Y ANUAL



Programa	Indicador	Meta Anual Proyectada	Programación de la Meta				Ejecución de la meta								Total Meta Ejecutada	Avance Anual
			Trim. 1	Trim. 2	Trim. 3	Trim. 4	Trim. 1	Avance	Trim. 2	Avance	Trim. 3	Avance	Trim. 4	Avance		
	Organización de festivales de convivencia familiar	50		50	0	0	0	No Programado	50.	100%	0	No Programado	3	No Programado	50	100%
	Seguimiento a la implementación de recreos dirigidos.	50	20	10	10	10	20	100%	10.	100%	24.	240.00%	10	100%	50	100%
	Festival recreativo magisterial	1	0	1	0	0	0	#¡DIV/0!	1.	100%	3.	No Programado	1	No Programado	1	100%
	Cantidad de jornadas para mejoramiento de la practica pedagógica en educación física en I y II ciclo de los 7 Sistemas Integrados.	5	2	2	1	0	0	000%	0	000%	4.	400.00%	2	No Programado	5	100%
	Cantidad de centros educativos mejorando la convivencia interna y prevención del delito	35	35	35	35	35	17	049%	20.	57.14%	30.	086%	35	100%	35	100%

<p>MINISTERIO DE EDUCACIÓN DIRECCIÓN DE PLANIFICACIÓN GERENCIA DE PLANIFICACIÓN ESTRATÉGICA DEPARTAMENTO DE PLANIFICACIÓN Y SEGUIMIENTO NOMBRE DE LA DIRECCIÓN: DEPARTAMENTAL DE EDUCACIÓN DE MORAZÁN</p> <p>INFORME DE SEGUIMIENTO A METAS PLAN OPERATIVO ANUAL 2015</p> <p>TRIMESTRE: CUARTO Y ANUAL</p>																
Programa	Indicador	Meta Anual Proyectada	Programación de la Meta				Ejecución de la meta						Total Meta Ejecutada	Avance Anual		
			Trim. 1	Trim. 2	Trim. 3	Trim. 4	Trim. 1	Avance	Trim. 2	Avance	Trim. 3	Avance			Trim. 4	Avance
	Cantidad de docentes capacitación en Ciudadanía Derechos Humanos y otros	200	50	50	50	300	72	144.00%	0	000%	0	000%	300	100%	200	100%
9. Mejoramiento de los ambientes escolares y recursos educativos	Cantidad de centros educativos que se les ha gestionado las necesidades de reparaciones menores	250	250	0	0	0	12	005%	12.	No Programado	5.	No Programado	0	No Programado	29	012%
	Cantidad de proyectos de reparación	15	0	10	5	0	0	No Programado	0	000%	7.	140.00%	10	No Programado	15	100%
	Cantidad de CE gestionados en la dotación de mobiliario	50	50	0	0	0	14	028%	0	No Programado	262.	No Programado	0	No Programado	50	100%
10. Asistencia Técnica Pedagógica	Cantidad de Centros Educativos aplicando la estrategia del programa todos pueden aprender para reducir el fracaso escolar en el primer y segundo grado	41	41	41	41	0	50	121.95%	49.	119.51%	49.	119.51%	49	No Programado	41.	100%

<p>MINISTERIO DE EDUCACIÓN DIRECCIÓN DE PLANIFICACIÓN GERENCIA DE PLANIFICACIÓN ESTRATÉGICA DEPARTAMENTO DE PLANIFICACIÓN Y SEGUIMIENTO NOMBRE DE LA DIRECCIÓN: DEPARTAMENTAL DE EDUCACIÓN DE MORAZÁN</p>																
<p>INFORME DE SEGUIMIENTO A METAS PLAN OPERATIVO ANUAL 2015</p>																
<p>TRIMESTRE: CUARTO Y ANUAL</p>																
Programa	Indicador	Meta Anual Proyectada	Programación de la Meta				Ejecución de la meta								Total Meta Ejecutada	Avance Anual
			Trim. 1	Trim. 2	Trim. 3	Trim. 4	Trim. 1	Avance	Trim. 2	Avance	Trim. 3	Avance	Trim. 4	Avance		
	Cantidad de directores apoyados en la elaboración de plan de trabajo participativo fundamentado en las políticas educativas	330	330	0	0	0	330	100%	50.	No Programado	0	No Programado	0	No Programado	330	100%
	Cantidad de visitas para acompañar procesos pedagógicos que fortalezcan el compromiso docente de los centros educativos y de sus comunidades	500	99	99	99	148	98	099%	198.	200.00%	153.	154.55%	148	100%	500	100%
	Cantidad de instituciones educativas que disminuyen la deserción y repitencia escolar	50	0	0	0	50	0	No Programado	0	No Programado	0	No Programado	49	098%	49	098%
11. Participación Comunitaria	Cantidad de Consejos Consultivos: Comunales, Municipales y Departamental constituidos	227	226	1	0	0	0	000%	0	000%	5.	No Programado	1	No Programado	6	003%

<p>MINISTERIO DE EDUCACIÓN DIRECCIÓN DE PLANIFICACIÓN GERENCIA DE PLANIFICACIÓN ESTRATÉGICA DEPARTAMENTO DE PLANIFICACIÓN Y SEGUIMIENTO NOMBRE DE LA DIRECCIÓN: DEPARTAMENTAL DE EDUCACIÓN DE MORAZÁN</p>																
<p>INFORME DE SEGUIMIENTO A METAS PLAN OPERATIVO ANUAL 2015</p>																
<p>TRIMESTRE: CUARTO Y ANUAL</p>																
Programa	Indicador	Meta Anual Proyectada	Programación de la Meta				Ejecución de la meta								Total Meta Ejecutada	Avance Anual
			Trim. 1	Trim. 2	Trim. 3	Trim. 4	Trim. 1	Avance	Trim. 2	Avance	Trim. 3	Avance	Trim. 4	Avance		
	Reunión con mesas de cooperantes para presentar el POA 2015 y crear alianzas interinstitucionales	2	1	0	0	1	2	200.00%	0	No Programado	2.	No Programado	1	100%	2	100%
12. Fortalecimiento de la Gestión Institucional	Cantidad de visitas realizadas por el Director departamental para verificar y acompañar el funcionamiento de los centros educativos	36	9	9	9	11	8	089%	0	000%	12.	133.33%	11	100%	31	086%
	Cantidad audiencias brindadas	100	25	25	25	48	123	492.00%	42.	168.00%	27.	108.00%	48	100%	100	100%
	Cantidad de visitas realizadas por el equipo técnico para apoyar procesos administrativos financieros	330	82	82	83	200	53	64.63%	259.	315.85%	71.	086%	200	100%	330	100%
	Liquidaciones de componentes, revisadas e ingresadas al sistema	1100	0	0	500	600	400	No Programado	300.	No Programado	48.	010%	500	083%	1100	100%

<p>MINISTERIO DE EDUCACIÓN DIRECCIÓN DE PLANIFICACIÓN GERENCIA DE PLANIFICACIÓN ESTRATÉGICA DEPARTAMENTO DE PLANIFICACIÓN Y SEGUIMIENTO NOMBRE DE LA DIRECCIÓN: DEPARTAMENTAL DE EDUCACIÓN DE MORAZÁN</p>																
<p>INFORME DE SEGUIMIENTO A METAS PLAN OPERATIVO ANUAL 2015</p>																
<p>TRIMESTRE: CUARTO Y ANUAL</p>																
Programa	Indicador	Meta Anual Proyectada	Programación de la Meta				Ejecución de la meta								Total Meta Ejecutada	Avance Anual
			Trim. 1	Trim. 2	Trim. 3	Trim. 4	Trim. 1	Avance	Trim. 2	Avance	Trim. 3	Avance	Trim. 4	Avance		
	Ejecución Presupuestaria	12	3	3	3	3	3	100%	.	000%	3.	100%	0	000%	6	50.00%
	Elaboración de Informes de Rendición de Cuenta de las cuentas corrientes que maneja la Pagaduría Auxiliar	72	18	18	18	18	13	072%	12.	66.67%	12.	66.67%	12	66.67%	72	100%
	Emisión de Requerimientos de Fondos según cargas realizadas del Nivel Central	12	3	3	3	32	54	1800.00%	64.	2133.33%	16.	533.33%	32	100%	12	100%
	Atender a personal para autorizar las Órdenes Irrevocables de descuentos, Constancias de Salarios y Constancias de Tiempo de Servicios	1200	300	300	300	512	471	157.00%	605.	201.67%	488.	162.67%	512	100%	1200	100%
	Cierre Operativo y Financiero de las Asociaciones Comunales para la Educación.	173	100	73	0	0	0	000%	0	000%	0	No Programado	0	No Programado	0	000%

<p>MINISTERIO DE EDUCACIÓN DIRECCIÓN DE PLANIFICACIÓN GERENCIA DE PLANIFICACIÓN ESTRATÉGICA DEPARTAMENTO DE PLANIFICACIÓN Y SEGUIMIENTO NOMBRE DE LA DIRECCIÓN: DEPARTAMENTAL DE EDUCACIÓN DE MORAZÁN</p> <p>INFORME DE SEGUIMIENTO A METAS PLAN OPERATIVO ANUAL 2015</p> <p>TRIMESTRE: CUARTO Y ANUAL</p>																
Programa	Indicador	Meta Anual Proyectada	Programación de la Meta				Ejecución de la meta								Total Meta Ejecutada	Avance Anual
			Trim. 1	Trim. 2	Trim. 3	Trim. 4	Trim. 1	Avance	Trim. 2	Avance	Trim. 3	Avance	Trim. 4	Avance		
	Elaboración de Trámites de Egreso para el pago de distintos procesos adquiridos por la Departamental	120	30	30	30	30	35	116.67%	34.	113.33%	28.	093%	17	56.67%	114	095%
	Seguimiento a los procesos de adquisición de Bienes y Servicios contemplados en el Plan Anual de Compra	12	3	3	3	6	6	200.00%	7.	233.33%	7.	233.33%	6	100%	12	100%
	Validación de matrícula de Educación Media, entrega de boletas de captura de datos de educación Parvularia y Básica, atención a usuarios.	330	330	330	330	330	27	008%	325.	098%	27.	008%	330	100%	330	100%

<p>MINISTERIO DE EDUCACIÓN DIRECCIÓN DE PLANIFICACIÓN GERENCIA DE PLANIFICACIÓN ESTRATÉGICA DEPARTAMENTO DE PLANIFICACIÓN Y SEGUIMIENTO NOMBRE DE LA DIRECCIÓN: DEPARTAMENTAL DE EDUCACIÓN DE MORAZÁN</p> <p>INFORME DE SEGUIMIENTO A METAS PLAN OPERATIVO ANUAL 2015</p> <p>TRIMESTRE: CUARTO Y ANUAL</p>																
Programa	Indicador	Meta Anual Proyectada	Programación de la Meta				Ejecución de la meta								Total Meta Ejecutada	Avance Anual
			Trim. 1	Trim. 2	Trim. 3	Trim. 4	Trim. 1	Avance	Trim. 2	Avance	Trim. 3	Avance	Trim. 4	Avance		
	Entrega de material a las Instituciones Educativas y Unidades de la Dirección Departamental	330	82	82	83	83	68	083%	0	000%	68.	082%	60	072%	196	59.39%
	Garantizar transporte para las diferentes Misiones Oficiales	720	180	180	180	180	138	077%	370.	205.56%	138.	077%	132	073%	720	100%
	Inventarios recibidos de las instituciones educativas de bienes muebles y bibliográficos	330	0	0	0	330	319	No Programado	75.	No Programado	319.	No Programado	240	073%	319	097%
	Legalización de Carnet de escalafón	100	25	25	25	28	126	504.00%	50.	200.00%	26.	104.00%	28	100%	100	100%
	Elaboración de movimientos de personal	80	20	20	20	52	77	385.00%	70.	350.00%	129.	645.00%	52	100%	80	100%
	Ejecución de pagos de salarios	12	3	3	3	5	7	233.33%	3.	100%	3.	100%	5	100%	12	100%
	Soporte técnico a las diferentes unidades de la Dirección Departamental	240	60	60	60		65	108.33%	0	000%	60.	100%	60	No Programado	185	077%

MINISTERIO DE EDUCACIÓN
DIRECCIÓN DE PLANIFICACIÓN
GERENCIA DE PLANIFICACIÓN ESTRATÉGICA
DEPARTAMENTO DE PLANIFICACIÓN Y SEGUIMIENTO
NOMBRE DE LA DIRECCIÓN: DEPARTAMENTAL DE EDUCACIÓN DE MORAZÁN

INFORME DE SEGUIMIENTO A METAS PLAN OPERATIVO ANUAL 2015



TRIMESTRE: CUARTO Y ANUAL





Programa	Indicador	Meta Anual Proyectada	Programación de la Meta				Ejecución de la meta						Total Meta Ejecutada	Avance Anual		
			Trim. 1	Trim. 2	Trim. 3	Trim. 4	Trim. 1	Avance	Trim. 2	Avance	Trim. 3	Avance			Trim. 4	Avance
	Capacitación a Directores y Docentes sobre Informática, en coordinación con Coordinadores CRA	330	100	100	100	330	0	000%	0	000%	26.	026%	330	100%	330	100%
	Soporte técnico a Directores sobre sistema SAE	330	0	0	0	330	60	No Programado	0	No Programado	10.	No Programado	330	100%	330	100%
	Cantidad de Centros Escolares Educativos elaborando censo rápido, regular y final	340	340	340	0	340	340	100%	340.	100%	340.	No Programado	340	100%	340.	100%

Promedio Anual de Ejecución
93%



Promedio de Ejecución IV trimestre
92%

	<p>MINISTERIO DE EDUCACIÓN DIRECCIÓN DE PLANIFICACIÓN GERENCIA DE PLANIFICACIÓN ESTRATÉGICA DEPARTAMENTO DE PLANIFICACIÓN Y SEGUIMIENTO</p> <p>NOMBRE DE DIRECCIÓN: DEPARTAMENTAL DE EDUCACIÓN DE LA UNIÓN</p> <p>INFORME DE SEGUIMIENTO A METAS PLAN OPERATIVO ANUAL 2015</p> <p>TRIMESTRE: CUARTO Y ANUAL</p>	
---	--	---



Programa	Indicador	Meta Anual Proyectada	Programación de la Meta				Ejecución de la meta								Total Meta Ejecutada	Avance Anual
			Trim. 1	Trim. 2	Trim. 3	Trim. 4	Trim. 1	Avance	Trim. 2	Avance	Trim. 3	Avance	Trim. 4	Avance		
1. Programa Presidencial: Dotación de Paquetes Escolares	Cantidad de estudiantes de Educación Parvularia, Básica y Media beneficiados con el Programa Paquete Escolar	65007.	61425.	0	0	0	61425.	100%	61425.	No Programado	61425.	No Programado	61425.	No Programado	61425.	094%
	Cantidad de Centros Escolares públicos beneficiados	377.	377.	377	0	0	377.	100%	377.	100%	337.	No Programado	337.	No Programado	337.	089%
	Cantidad de paquetes de útiles escolares entregados	65007.	61425.	0	0	0	61425.	100%	61425.	No Programado	0	No Programado	0	No Programado	61425.	094%
	Cantidad de pares de zapatos entregados	65007.	61425.	0	0	0	42997.	070%	15356.	No Programado	3072.	No Programado	0	No Programado	61425.	094%
	Cantidad de Primer uniforme entregado	65007.	61425.	0	0	0	49140.	080%	11056.	No Programado	1229.	No Programado	0	No Programado	61425.	094%
	Cantidad de Segundo uniforme entregado	65007.	0	61425.	0	0	0	No Programado	13950.	023%	45500.	No Programado	1950	No Programado	61400.	094%

	<p>MINISTERIO DE EDUCACIÓN DIRECCIÓN DE PLANIFICACIÓN GERENCIA DE PLANIFICACIÓN ESTRATÉGICA DEPARTAMENTO DE PLANIFICACIÓN Y SEGUIMIENTO</p> <p>NOMBRE DE DIRECCIÓN: DEPARTAMENTAL DE EDUCACIÓN DE LA UNIÓN INFORME DE SEGUIMIENTO A METAS PLAN OPERATIVO ANUAL 2015</p> <p>TRIMESTRE: CUARTO Y ANUAL</p>	
---	---	---



Programa	Indicador	Meta Anual Proyectada	Programación de la Meta				Ejecución de la meta								Total Meta Ejecutada	Avance Anual
			Trim. 1	Trim. 2	Trim. 3	Trim. 4	Trim. 1	Avance	Trim. 2	Avance	Trim. 3	Avance	Trim. 4	Avance		
2. Desarrollo Profesional Docente: Formación Inicial y Formación Continua	Cantidad de Docentes capacitados en diferentes temáticas que contribuyen a mejorar el desempeño docente	500.	0	200.	200.	139.	52.	No Programado	177.	089%	139	69.50%	139	100%	500.	100%
	Cantidad de docentes en proceso de especialización	216.	0	216.	0	0	52.	No Programado	153.	071%	49	No Programado	0	No Programado	216.	100%
	Cantidad de directores y subdirectores capacitados en competencias directivas para la gestión pedagógica de la EITP	200.	0	100.	100	0	101.	No Programado	101.	101.00%	101	101.00%	0	No Programado	200.	100%
3. Alimentación y Salud Escolar	Cantidad de estudiantes beneficiados.	61241.	61241.	61241.	61241.	61241.	60977.	100%	60977.	100%	56139.	092%	56139.	092%	60977.	100%
	Cantidad de centros escolares públicos beneficiados	375.	375.	375.	375.	0	374	100%	374.	100%	374	100%	374	No Programado	374.	100%
	Cantidad de toneladas métricas entregadas.	420.	140.	140.	140.	0	128	091%	189.	135.00%	171.072	122.19%	0	No Programado	420.	100%

	<p>MINISTERIO DE EDUCACIÓN DIRECCIÓN DE PLANIFICACIÓN GERENCIA DE PLANIFICACIÓN ESTRATÉGICA DEPARTAMENTO DE PLANIFICACIÓN Y SEGUIMIENTO</p> <p>NOMBRE DE DIRECCIÓN: DEPARTAMENTAL DE EDUCACIÓN DE LA UNIÓN INFORME DE SEGUIMIENTO A METAS PLAN OPERATIVO ANUAL 2015</p> <p>TRIMESTRE: CUARTO Y ANUAL</p>	
---	---	---



Programa	Indicador	Meta Anual Proyectada	Programación de la Meta				Ejecución de la meta								Total Meta Ejecutada	Avance Anual
			Trim. 1	Trim. 2	Trim. 3	Trim. 4	Trim. 1	Avance	Trim. 2	Avance	Trim. 3	Avance	Trim. 4	Avance		
	Cantidad de Directores/as, subdirectores/as y Madres de familia capacitados en la administración y manipulación de alimentos	500.	0	500.	.	0	170	No Programado	0	000%	0	No Programado	0	No Programado	170.	034%
4. Alfabetización y Educación Básica para la población joven y adulta	Cantidad de jóvenes y adultos asociados en círculos de alfabetización	3500.	0	2500.	1000.	0	1649	No Programado	3453.	138.12%	3940	394.00%	4205	No Programado	3500.	100%
	Cantidad de círculos de alfabetización conformados y funcionando	715.	0	600.	115.	0	2	No Programado	1242.	207.00%	1378	1198.26%	1148	No Programado	715.	100%
	Cantidad de jóvenes y adultos certificados en el nivel 1 de alfabetización	2800.	0	0	0	2800	0	No Programado	.	No Programado	0	No Programado	2270.	081%	2270.	081%
	Cantidad de alfabetizadores y alfabetizadoras voluntarios	715.	715	715	715	1432.	715.	100%	1243.	173.85%	1340	187.41%	1432	100%	715.	100%
	Cantidad de Centros Escolares apoyando el programa	100.	100	100	100	100.	100.	100%	100.	100%	100	100%	100	100%	100.	100%

	<p>MINISTERIO DE EDUCACIÓN DIRECCIÓN DE PLANIFICACIÓN GERENCIA DE PLANIFICACIÓN ESTRATÉGICA DEPARTAMENTO DE PLANIFICACIÓN Y SEGUIMIENTO</p> <p>NOMBRE DE DIRECCIÓN: DEPARTAMENTAL DE EDUCACIÓN DE LA UNIÓN INFORME DE SEGUIMIENTO A METAS PLAN OPERATIVO ANUAL 2015</p> <p>TRIMESTRE: CUARTO Y ANUAL</p>	
---	---	---



Programa	Indicador	Meta Anual Proyectada	Programación de la Meta				Ejecución de la meta								Total Meta Ejecutada	Avance Anual
			Trim. 1	Trim. 2	Trim. 3	Trim. 4	Trim. 1	Avance	Trim. 2	Avance	Trim. 3	Avance	Trim. 4	Avance		
	Cantidad de jóvenes y adultos certificados en el nivel 2 de alfabetización	50.	0	0	0	50.	0	No Programado	.	No Programado	0	No Programado	8	016%	8.	016%
	Cantidad de municipios declarados libres de analfabetismo	1	0	0	0	1	1	No Programado	.	No Programado	0	No Programado	0	000%	1.	100%
5. Mejoramiento de los ambientes escolares y recursos educativos	Cantidad de Directores/as capacitados para proporcionar Mantenimiento preventivo a la infraestructura escolar.	100	50	50	0	0	78	156.00%	.	000%	0	No Programado	0	No Programado	78.	078%
	Cantidad de centros escolares beneficiados con dotación de equipo	5	0	0	5	0	0	No Programado	.	No Programado	0	000%	0	No Programado	.	000%
	Cantidad de centros escolares con proyectos de reparaciones menores y/o construcción ejecutados.	40	0	0	15	10	24	No Programado	.	No Programado	8	53.33%	0	000%	32.	080%

	<p>MINISTERIO DE EDUCACIÓN DIRECCIÓN DE PLANIFICACIÓN GERENCIA DE PLANIFICACIÓN ESTRATÉGICA DEPARTAMENTO DE PLANIFICACIÓN Y SEGUIMIENTO</p> <p>NOMBRE DE DIRECCIÓN: DEPARTAMENTAL DE EDUCACIÓN DE LA UNIÓN INFORME DE SEGUIMIENTO A METAS PLAN OPERATIVO ANUAL 2015</p> <p>TRIMESTRE: CUARTO Y ANUAL</p>	
---	---	---



Programa	Indicador	Meta Anual Proyectada	Programación de la Meta				Ejecución de la meta								Total Meta Ejecutada	Avance Anual
			Trim. 1	Trim. 2	Trim. 3	Trim. 4	Trim. 1	Avance	Trim. 2	Avance	Trim. 3	Avance	Trim. 4	Avance		
	Cantidad de centros escolares dotados con mobiliario	10	0	5	5	0	1	No Programado		000%	0	000%	0	No Programado	1.	010%
6. Recreación y Deporte, Arte y Cultura	Cantidad de estudiantes fortalecidos en manifestaciones artísticas, culturales y prácticas deportivas y de esparcimiento.	30000	6000	8000	10000	6000	6000	100%	8000.	100%	12000.	120.00%	4600.	077%	30000.	100%
	Cantidad de Sistemas Integrados (SI EITP) beneficiados con el programa sueño posible	20	5	10	5	0	5	100%	10.	100%	5	100%	0	No Programado	20.	100%
	Cantidad de estudiantes de centros escolares en alto riesgo social, EITP y SI EITP beneficiados	30000	6000	8000	10000	6000	6000	100%	8000.	100%	10000.	100%	6000.	100%	30000.	100%
	Cantidad de docentes capacitados en disciplinas deportivas, artes escénicas, habilidades para la vida y ciudadanía	200	50	50	50	55	56	112.00%	60.	120.00%	65	130.00%	55	100%	200.	100%

	<p>MINISTERIO DE EDUCACIÓN DIRECCIÓN DE PLANIFICACIÓN GERENCIA DE PLANIFICACIÓN ESTRATÉGICA DEPARTAMENTO DE PLANIFICACIÓN Y SEGUIMIENTO</p>	
<p>NOMBRE DE DIRECCIÓN: DEPARTAMENTAL DE EDUCACIÓN DE LA UNIÓN INFORME DE SEGUIMIENTO A METAS PLAN OPERATIVO ANUAL 2015</p>		
<p>TRIMESTRE: CUARTO Y ANUAL</p>		



Programa	Indicador	Meta Anual Proyectada	Programación de la Meta				Ejecución de la meta								Total Meta Ejecutada	Avance Anual
			Trim. 1	Trim. 2	Trim. 3	Trim. 4	Trim. 1	Avance	Trim. 2	Avance	Trim. 3	Avance	Trim. 4	Avance		
	Cantidad de centros educativos beneficiados con material deportivo-recreativo e instrumentos musicales	35	0	15	10	15	4	No Programado		000%	10	100%	15	100%	29.	083%
7. Desarrollo de un currículo pertinente y la generación de aprendizajes significativos	Cantidad de Redes de docentes especialistas apoyando procesos de aprendizaje.	108	108	108	108	108	108	100%	108.	100%	108	100%	108	100%	108.	100%
	Cantidad de SIEITP implementando la estrategia Todos Pueden Aprender y metodología por proyectos	20	20	20	20	20	11	055%	20.	100%	20	100%	20	100%	20.	100%
8. Educación de jóvenes y adultos (Modalidades flexibles)	Cantidad de jóvenes y adultos con sobriedad beneficiados.	629	629	629	629	629	609	097%	609.	097%	609	097%	609	097%	609.	097%
	Cantidad de estudiantes en Educación Nocturna y a Distancia.	505	505	505	505	505	447	089%	447.	089%	447	089%	447	089%	447.	089%

	<p>MINISTERIO DE EDUCACIÓN DIRECCIÓN DE PLANIFICACIÓN GERENCIA DE PLANIFICACIÓN ESTRATÉGICA DEPARTAMENTO DE PLANIFICACIÓN Y SEGUIMIENTO</p>	
NOMBRE DE DIRECCIÓN: DEPARTAMENTAL DE EDUCACIÓN DE LA UNIÓN		
INFORME DE SEGUIMIENTO A METAS PLAN OPERATIVO ANUAL 2015		
TRIMESTRE: CUARTO Y ANUAL		



Programa	Indicador	Meta Anual Proyectada	Programación de la Meta				Ejecución de la meta								Total Meta Ejecutada	Avance Anual
			Trim. 1	Trim. 2	Trim. 3	Trim. 4	Trim. 1	Avance	Trim. 2	Avance	Trim. 3	Avance	Trim. 4	Avance		
	Cantidad de estudiantes en Educación Básica de Adultos.	70	70	70	70	70	61	087%	61.	087%	61	087%	61	087%	61.	087%
	Cantidad de estudiantes en Bachillerato Virtual.	30	30	30	30	30	20	66.67%	20.	66.67%	20	66.67%	20	66.67%	20.	66.67%
9. Educación Inclusiva	Cantidad de Sistemas Integrados implementando la política de Educación Inclusiva.	17	17	17	17	17	17	100%	17.	100%	17	100%	17	100%	17.	100%
	Cantidad de docentes formados en apoyo a la inclusión educativa.	300	0	100	100	100	0	No Programado	24.	024%	24	024%	24	024%	72.	024%
	Porcentaje de deserción escolar reducida	0.005	0	0	0	0.036	0	No Programado	.	No Programado	0	No Programado	003.6%	100%	0.5%	100%
10. Cerrando la brecha del conocimiento (CBC)	Cantidad de docentes capacitados en el uso de tecnología informática	300	100	100	100	0	0	000%	26.	026%	868	868.00%	127	No Programado	300.	100%
	Cantidad de Centros Escolares beneficiados con soporte técnico a equipo informático	40	10	10	10	48	0	000%	26.	260.00%	0	000%	48	100%	40.	100%

	<p>MINISTERIO DE EDUCACIÓN DIRECCIÓN DE PLANIFICACIÓN GERENCIA DE PLANIFICACIÓN ESTRATÉGICA DEPARTAMENTO DE PLANIFICACIÓN Y SEGUIMIENTO</p> <p>NOMBRE DE DIRECCIÓN: DEPARTAMENTAL DE EDUCACIÓN DE LA UNIÓN INFORME DE SEGUIMIENTO A METAS PLAN OPERATIVO ANUAL 2015</p> <p>TRIMESTRE: CUARTO Y ANUAL</p>	
---	---	---



Programa	Indicador	Meta Anual Proyectada	Programación de la Meta				Ejecución de la meta								Total Meta Ejecutada	Avance Anual
			Trim. 1	Trim. 2	Trim. 3	Trim. 4	Trim. 1	Avance	Trim. 2	Avance	Trim. 3	Avance	Trim. 4	Avance		
11. Atención a Estudiantes con Desempeño Sobresaliente	Cantidad de Estudiantes con Desempeño Sobresaliente beneficiados por la red de ASD	100	0	100	100	100	0	No Programado	0	000%	78	078%	78	078%	78.	078%
	Cantidad de municipios representados en la ASD	18	0	18	18	18	0	No Programado	0	000%	16	089%	16	089%	16.	089%
12. Sigamos estudiando.	Cantidad de estudiantes de 9° grado capacitados sobre orientación vocacional y profesional	4037	0	0	2000	2037	0	No Programado	0	No Programado	0	000%	311	015%	311.	008%
	Cantidad de centros escolares públicos que atienden estudiantes de 9° grado.	140	0	0	65	140	0	No Programado	140.	No Programado	140	215.38%	140	100%	140.	100%
	Cantidad de docentes capacitados sobre orientación vocacional y profesional dirigida a estudiantes de 9°	140	0	0	65	85	0	No Programado	0	No Programado	0	000%	35	041%	35.	025%

	<p>MINISTERIO DE EDUCACIÓN DIRECCIÓN DE PLANIFICACIÓN GERENCIA DE PLANIFICACIÓN ESTRATÉGICA DEPARTAMENTO DE PLANIFICACIÓN Y SEGUIMIENTO</p>	
<p>NOMBRE DE DIRECCIÓN: DEPARTAMENTAL DE EDUCACIÓN DE LA UNIÓN INFORME DE SEGUIMIENTO A METAS PLAN OPERATIVO ANUAL 2015</p>		
<p>TRIMESTRE: CUARTO Y ANUAL</p>		



Programa	Indicador	Meta Anual Proyectada	Programación de la Meta				Ejecución de la meta								Total Meta Ejecutada	Avance Anual
			Trim. 1	Trim. 2	Trim. 3	Trim. 4	Trim. 1	Avance	Trim. 2	Avance	Trim. 3	Avance	Trim. 4	Avance		
	grado.															
13. Sistema Integrado de Escuela Inclusiva de Tiempo Pleno	Cantidad de SI EITP Fomilenio II, caracterizados.	6	6	6	6	6	0	000%	.	000%	6	100%	6	100%	6.	100%
	Cantidad de SI EITP Fomilenio II, sensibilizados.	6	0	6	6	6	0	No Programado	6	100%	0	000%	6	100%	6.	100%
	Cantidad de SI EITP fortalecidos en su organización y gestión escolar	17	17	17	17	17	11	065%	17.	100%	17	100%	17	100%	17.	100%
	Cantidad de SI EITP organizados para el proceso de inducción.	6	6	6	0	0	0	000%	6.	100%	6	No Programado	6	No Programado	6.	100%
	Cantidad de SI EITP acompañados para el proceso de inducción.	6	0	0	6	6	0	No Programado	6.	No Programado	6	100%	6	100%	6.	100%

	<p>MINISTERIO DE EDUCACIÓN DIRECCIÓN DE PLANIFICACIÓN GERENCIA DE PLANIFICACIÓN ESTRATÉGICA DEPARTAMENTO DE PLANIFICACIÓN Y SEGUIMIENTO</p> <p>NOMBRE DE DIRECCIÓN: DEPARTAMENTAL DE EDUCACIÓN DE LA UNIÓN INFORME DE SEGUIMIENTO A METAS PLAN OPERATIVO ANUAL 2015</p> <p>TRIMESTRE: CUARTO Y ANUAL</p>	
---	---	---



Programa	Indicador	Meta Anual Proyectada	Programación de la Meta				Ejecución de la meta								Total Meta Ejecutada	Avance Anual
			Trim. 1	Trim. 2	Trim. 3	Trim. 4	Trim. 1	Avance	Trim. 2	Avance	Trim. 3	Avance	Trim. 4	Avance		
	Cantidad de SI EITP con probabilidad de ampliación de nivel educativo identificadas.	4	4	0	0	0	2	50.00%	3.	No Programado	0	No Programado	0	No Programado	4.	100%
	Cantidad de SI EITP definidos en la etapa de expansión trabajando en jornada extendida.	2	0	2	2	3	0	No Programado	3.	150.00%	3	150.00%	3	100%	2.	100%
	Cantidad de SI EITP apoyados en la organización y validación del servicio de alimentación escolar con transparencia.	7	7	7	0	0	7	100%	3.	043%	3	No Programado	0	No Programado	7.	100%
	Cantidad de SI EITP apoyados en la organización y validación del servicio de transporte escolar con transparencia.	7	7	7	0	0	7	100%	0	000%	3	No Programado	3	No Programado	7.	100%
	Cantidad de SI EITP apoyados con la asignación de horas clase y/o sobresueldo con transparencia.	11	11	11	0	0	0	000%	3.	027%	3	No Programado	3	No Programado	3.	027%

	<p>MINISTERIO DE EDUCACIÓN DIRECCIÓN DE PLANIFICACIÓN GERENCIA DE PLANIFICACIÓN ESTRATÉGICA DEPARTAMENTO DE PLANIFICACIÓN Y SEGUIMIENTO</p> <p>NOMBRE DE DIRECCIÓN: DEPARTAMENTAL DE EDUCACIÓN DE LA UNIÓN INFORME DE SEGUIMIENTO A METAS PLAN OPERATIVO ANUAL 2015</p> <p>TRIMESTRE: CUARTO Y ANUAL</p>	
---	---	---

Programa	Indicador	Meta Anual Proyectada	Programación de la Meta				Ejecución de la meta								Total Meta Ejecutada	Avance Anual
			Trim. 1	Trim. 2	Trim. 3	Trim. 4	Trim. 1	Avance	Trim. 2	Avance	Trim. 3	Avance	Trim. 4	Avance		
	Cantidad de SI EITP acompañados en la ejecución de sus propuestas pedagógicas – POA	11	11	11	11	11	11	100%	11.	100%	11	100%	11	100%	11.	100%
	Cantidad de propuestas pedagógicas trabajadas con enfoque de SI (Expansión)	33	33	33	33	33	11	033%	.	000%	11	033%	11	033%	11.	033%
14. Programa Integral: Fortalecimiento de la Gestión Institucional	Cantidad de Organismos de Administración escolar con transferencias de fondos, liquidadas	377	70	75	75	157	0	000%	12.	016%	58.	077%	80.	50.96%	150.	040%
	Cantidad de equipos directivos docentes, capacitados sobre procesos administrativos y financieros	100	0	40	30	30	0	No Programado	289.	722.50%	0	000%	0	000%	100.	100%

	<p>MINISTERIO DE EDUCACIÓN DIRECCIÓN DE PLANIFICACIÓN GERENCIA DE PLANIFICACIÓN ESTRATÉGICA DEPARTAMENTO DE PLANIFICACIÓN Y SEGUIMIENTO</p>	
<p>NOMBRE DE DIRECCIÓN: DEPARTAMENTAL DE EDUCACIÓN DE LA UNIÓN INFORME DE SEGUIMIENTO A METAS PLAN OPERATIVO ANUAL 2015</p>		
<p>TRIMESTRE: CUARTO Y ANUAL</p>		

Programa	Indicador	Meta Anual Proyectada	Programación de la Meta				Ejecución de la meta								Total Meta Ejecutada	Avance Anual
			Trim. 1	Trim. 2	Trim. 3	Trim. 4	Trim. 1	Avance	Trim. 2	Avance	Trim. 3	Avance	Trim. 4	Avance		
	Cantidad de jornadas de capacitación al personal administrativo, desarrolladas	3	1	1	1	0	0	000%	2.	200.00%	1	100%	0	No Programado	3.	100%
	Cantidad de acciones de mejora ejecutadas	3	0	1	1	1	1	No Programado	10.	1000.00%	1.	100%	.	000%	3.	100%
	Cantidad de procesos administrativos documentados	2	0	1	1	0	0	No Programado	1.	100%	1.	100%	.	No Programado	2.	100%
	Cantidad de Asociaciones Comunes para la Educación (ACEs), con cierres totales documentados.	166	60	60	36	0	0	000%	0	000%	0	000%	0	No Programado	.	000%
	Cantidad de Organismos de Administración Escolar orientados sobre Normativas correspondiente a los Consejos Directivos Escolares (CDE).	162	162	0	0	0	0	000%	0	No Programado	162	No Programado	0	No Programado	162.	100%

	<p>MINISTERIO DE EDUCACIÓN DIRECCIÓN DE PLANIFICACIÓN GERENCIA DE PLANIFICACIÓN ESTRATÉGICA DEPARTAMENTO DE PLANIFICACIÓN Y SEGUIMIENTO</p>	
<p>NOMBRE DE DIRECCIÓN: DEPARTAMENTAL DE EDUCACIÓN DE LA UNIÓN INFORME DE SEGUIMIENTO A METAS PLAN OPERATIVO ANUAL 2015</p>		
<p>TRIMESTRE: CUARTO Y ANUAL</p>		

Programa	Indicador	Meta Anual Proyectada	Programación de la Meta				Ejecución de la meta								Total Meta Ejecutada	Avance Anual
			Trim. 1	Trim. 2	Trim. 3	Trim. 4	Trim. 1	Avance	Trim. 2	Avance	Trim. 3	Avance	Trim. 4	Avance		
	Cantidad de Organismos de Administración escolar Orientados en procesos de contratación de Paquete Escolar.	377	0	0	0	377	0	No Programado	0	No Programado	0	No Programado	258	68.44%	377.	100%

Promedio Anual de Ejecución
83%

Promedio de Ejecución IV trimestre
74%