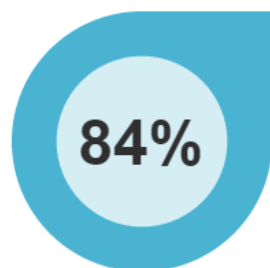




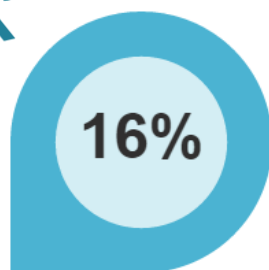
Ministerio de Educación  
Dirección de Planificación  
Gerencia de Monitoreo, Evaluación y Estadísticas Educativas

## MATRÍCULA ESCOLAR 2016

1, 261,057 estudiantes  
atendidos en el sector público



**1, 495,552**  
Estudiantes



234, 495 estudiantes  
atendidos en el sector privado

### Matrícula por nivel educativo y sector

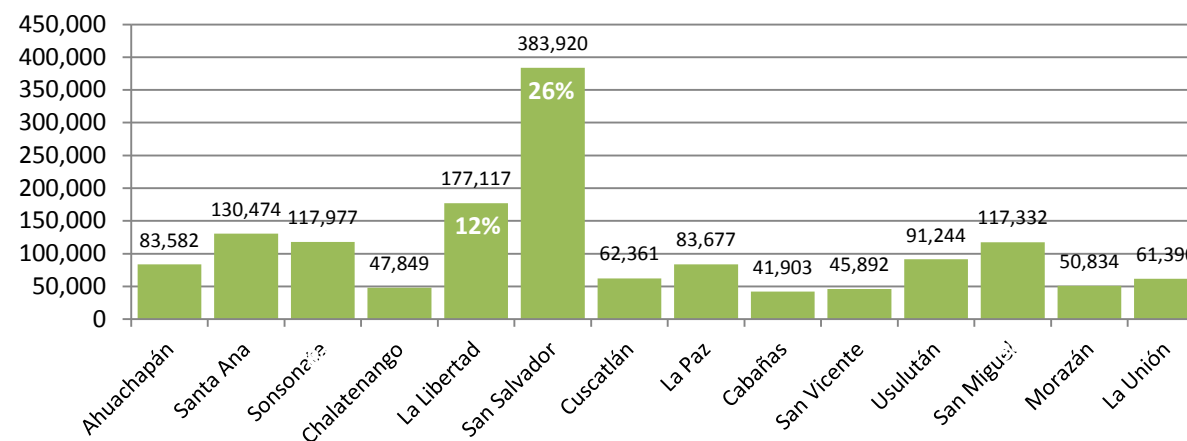
Nivel	Público	%	Privado	%	Nacional	%
Educación Inicial	7,236	0.57%	4,676	1.99%	11,912	0.80%
Educación Parvularia	189,740	15.05%	38,716	16.51%	228,456	15.28%
Educación Básica (Ciclo I)	309,899	24.57%	48,207	20.56%	358,106	23.94%
Educación Básica (Ciclo II)	304,164	24.12%	44,275	18.88%	348,439	23.30%
Educación Básica (Ciclo III)	292,977	23.23%	47,424	20.22%	340,401	22.76%
Educación Media	154,154	12.22%	51,197	21.83%	205,351	13.73%
Educación de Adultos	2,887	0.23%	0	0.00%	2,887	0.19%

Fuente: Censo Escolar Año 2016

Correo electrónico: [coor.divulgacion@mined.gob.sv](mailto:coor.divulgacion@mined.gob.sv)

## "BOLETÍN ESTADÍSTICO N° 2"

### Matrícula por departamento



### Matrícula por sector, zona y sexo

N°	Departamento	SECTOR		ZONA		SEXO		
		Público	Privado	Urbana	Rural	Masculino	Femenino	* No especificado
01	Ahuachapán	76,355	7,227	30,396	53,186	43,674	39,806	102
02	Santa Ana	113,146	17,328	71,843	58,631	67,422	63,020	32
03	Sonsonate	105,860	12,117	62,517	55,460	61,897	56,080	0
04	Chalatenango	46,722	1,127	22,208	25,641	24,326	23,523	0
05	La Libertad	140,270	36,847	83,838	93,279	90,725	86,372	20
06	San Salvador	253,746	130,174	299,535	84,385	194,235	189,307	378
07	Cuscatlán	56,784	5,577	30,893	31,468	31,931	30,403	27
08	La Paz	79,397	4,280	40,239	43,438	43,164	40,459	54
09	Cabañas	41,208	695	17,548	24,355	21,285	20,587	31
10	San Vicente	44,929	963	23,455	22,437	23,868	21,976	48
11	Usulután	87,959	3,285	44,182	47,062	47,091	44,153	0
12	San Miguel	105,999	11,333	66,419	50,913	60,066	57,266	0
13	Morazán	49,537	1,297	20,470	30,364	26,114	24,699	21
14	La Unión	59,145	2,245	23,057	38,333	31,258	30,110	22
<b>TOTAL</b>		<b>1261,057</b>	<b>234,495</b>	<b>836,600</b>	<b>658,952</b>	<b>767,056</b>	<b>727,761</b>	<b>735</b>

\*Estudiantes a quienes no se registró el sexo en el momento de la recolección de datos por parte del C.E.