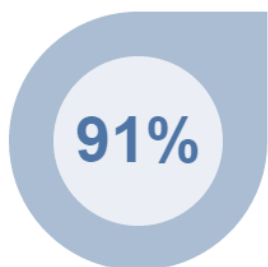




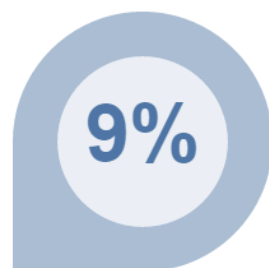
Ministerio de Educación
Dirección de Planificación
Gerencia de Monitoreo, Evaluación y Estadísticas Educativas

MATRÍCULA ESCOLAR 2016 – AHUACHAPÁN

76,355 estudiantes
atendidos en el sector público

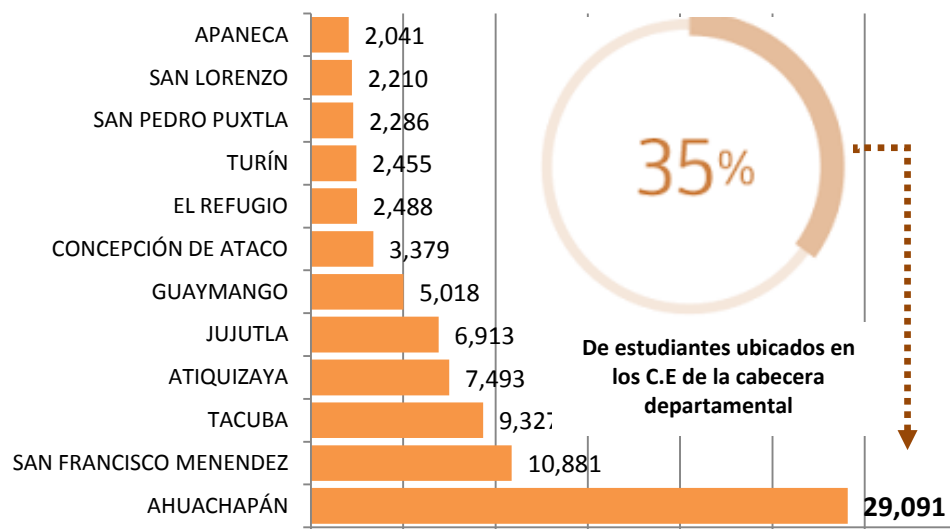


83,582
Estudiantes



7,227 estudiantes
atendidos en el sector privado

MATRÍCULA POR MUNICIPIO



MATRÍCULA POR NIVEL EDUCATIVO

N°	COD	MUNICIPIO	Educación Inicial	Educación Parvularia	Educación Básica	Educación Media	Educación Adultos
1	0101	AHUACHAPÁN	201	3,409	21,436	3,980	65
2	0102	APANECA	0	336	1,497	208	0
3	0103	ATIQUIZAYA	0	1,022	5,439	1,032	0
4	0104	CONCEPCIÓN DE ATACO	0	407	2,490	460	22
5	0105	EL REFUGIO	0	304	1,921	263	0
6	0106	GUAYMANGO	0	724	3,994	300	0
7	0107	JUJUTLA	0	1,013	5,636	264	0
8	0108	SAN FRANCISCO MENÉNDEZ	10	1,469	8,346	1,056	0
9	0109	SAN LORENZO	0	271	1,685	254	0
10	0110	SAN PEDRO PUXTLA	0	214	1,833	239	0
11	0111	TACUBA	0	1,301	7,097	929	0
12	0112	TURÍN	0	287	1,926	242	0
TOTAL			211	10,757	63,300	9,227	87

De la matrícula total del departamento, Educación Básica representa un 75.7 %, seguido de Educación Parvularia con 12.9%, Educación Media con 11.0 %, Educación Inicial con 0.3% y Educación de Adultos con 0.1%.

MATRÍCULA POR SECTOR, ZONA Y SEXO

N°	COD	MUNICIPIO	SECTOR		ZONA		SEXO		
			Público	Privado	Urbana	Rural	Femenino	Masculino	* No especificado
1	0101	AHUACHAPÁN	25,102	3,989	12,230	16,861	13,966	15,125	0
2	0102	APANECA	1,998	43	1,307	734	918	1,123	0
3	0103	ATIQUIZAYA	7,233	260	4,798	2,695	3,646	3,847	0
4	0104	CONCEPCIÓN DE ATACO	2,463	916	2,336	1,043	1,560	1,819	0
5	0105	EL REFUGIO	2,081	407	1,881	607	1,206	1,282	0
6	0106	GUAYMANGO	5,018	0	894	4,124	2,374	2,601	43
7	0107	JUJUTLA	6,716	197	926	5,987	3,275	3,615	23
8	0108	SAN FRANCISCO MENÉNDEZ	10,106	775	701	10,180	5,239	5,626	16
9	0109	SAN LORENZO	2,210	0	714	1,496	1,036	1,174	0
10	0110	SAN PEDRO PUXTLA	2,286	0	1,196	1,090	1,081	1,205	0
11	0111	TACUBA	8,687	640	2,147	7,180	4,323	5,004	0
12	0112	TURÍN	2,455	0	1,266	1,189	1,182	1,253	20
TOTAL			76,355	7,227	30,396	53,186	39,806	43,674	102

En la matrícula total del departamento, se deduce que el 63.6% de estudiantes asisten a Centros ubicados en la zona rural; mientras que el 36.4% a la zona urbana. El 52.3% se registró como masculinos, mientras que un 47.6% como femeninas, (*) El restante 0.1%, son estudiantes a quienes no se registró sexo en el momento de la recolección de datos por parte del C.E.