

Ministerio de Educación  
Dirección de Planificación  
Gerencia de Monitoreo, Evaluación y Estadísticas Educativas

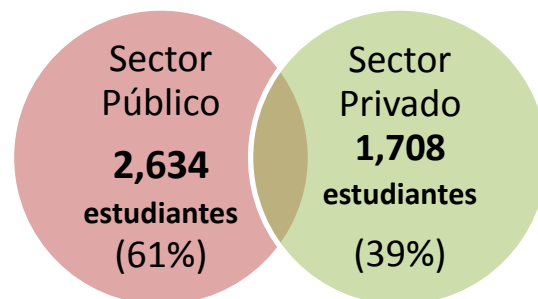
## “BOLETÍN ESTADÍSTICO N° 23”

### CANTIDAD DE ESTUDIANTES EXTRANJEROS POR NIVEL EDUCATIVO Y SECTOR

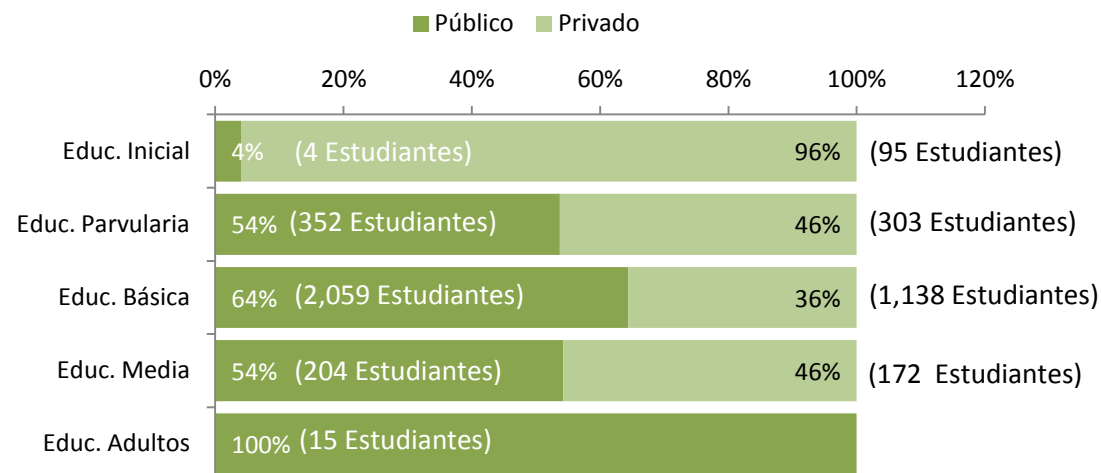
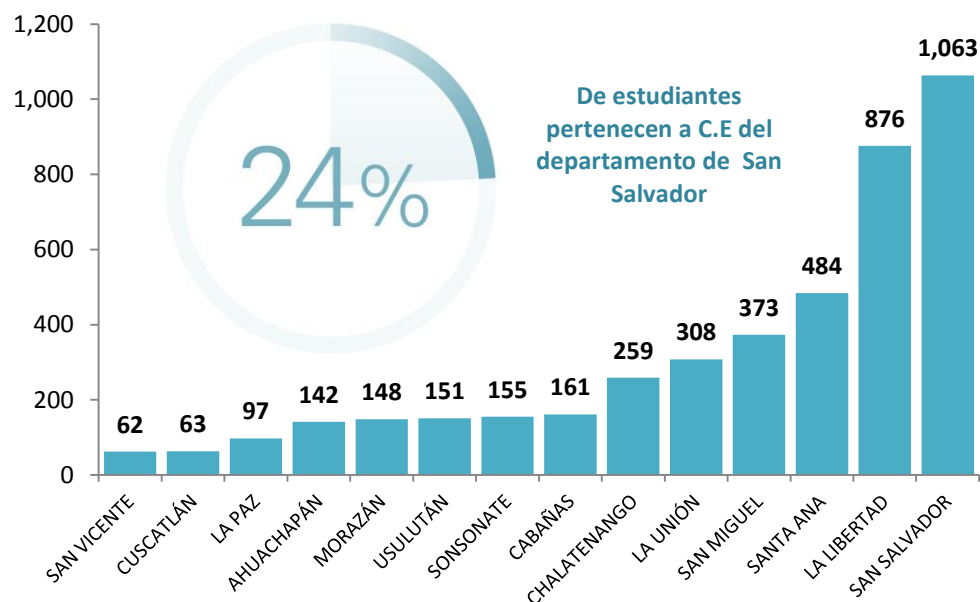
### ESTUDIANTES EXTRANJEROS

# 4,342

ESTUDIANTES  
EXTRANJEROS



### CANTIDAD DE ESTUDIANTES EXTRANJEROS POR DEPARTAMENTO



### CANTIDAD DE ESTUDIANTES EXTRANJEROS POR SECTOR, ZONA Y SEXO

NACIONALIDAD	EST.	%	SECTOR		ZONA		SEXO	
			Público	Privado	Rural	Urbana	Masculino	Femenino
Guatemalteca	844	19%	657	187	398	446	426	418
Hondureña	816	19%	695	121	363	453	382	432
Nicaragüense	245	6%	201	44	79	166	128	117
Costarricense	54	1%	15	39	12	42	25	29
Panameño	41	1%	13	28	14	27	20	20
Beliceño	46	1%	42	4	32	14	18	28
Suramericano	125	3%	18	107	7	118	66	59
Norteamericano	1,751	40%	922	829	546	1,205	902	849
Otras nacionalidades	420	10%	71	349	40	380	207	213
<b>TOTAL</b>	<b>4,342</b>	<b>100%</b>	<b>2,634</b>	<b>1,708</b>	<b>1,491</b>	<b>2,851</b>	<b>2,174</b>	<b>2,165</b>

\* En los formularios de recolección de datos no se registró el sexo de 3 estudiantes extranjeros.