

Ramo de Educación  
**ESTADO DE SITUACION FINANCIERA**  
 al 30 de Junio del 2018  
 (EN DOLARES)

09/07/2018

Pag. 1 de 1

Institucional

<b>Recursos</b>	<b>Corriente</b>
<b>Fondos</b>	<b>12,879,500.27</b>
Disponibilidades	10,767,049.85
Anticipos de Fondos	1,985,953.26
Deudores Monetarios	126,497.16
<b>Inversiones Financieras</b>	<b>15,840,126.41</b>
Deudores Financieros	15,501,059.14
Inversiones Intangibles	339,067.27
<b>Inversiones en Existencias</b>	<b>1,558,990.47</b>
Existencias Institucionales	1,558,990.47
<b>Inversiones en Bienes de Uso</b>	<b>113,611,239.83</b>
Bienes Depreciables	80,427,789.29
Bienes no Depreciables	33,183,450.54
<b>Inversiones en Proyectos y Programas</b>	<b>1,689,077.52</b>
Inversiones en Bienes de Uso Público	1,689,077.52
<b>TOTAL RECURSOS</b>	<b>145,578,934.50</b>

<b>Obligaciones</b>	<b>Corriente</b>
<b>Deuda Corriente</b>	<b>65,551,387.34</b>
Depósitos de Terceros	4,562,691.45
Acreedores Monetarios	60,988,695.89
<b>Financiamiento de Terceros</b>	<b>22,110,510.15</b>
Acreedores Financieros	22,110,510.15
<b>SUB TOTAL</b>	<b>87,661,897.49</b>
<b>Patrimonio Estatal</b>	<b>110,505,433.28</b>
Patrimonio	110,959,610.71
Detrimento Patrimonial	-454,177.43
Resultado del Ejercicio	-52,588,396.27
<b>SUB TOTAL</b>	<b>57,917,037.01</b>
<b>TOTAL OBLIGACIONES</b>	<b>145,578,934.50</b>

F.

*Agreda*  
**JEFE UFI**  
 Lic. Robin Haroldo Agreda Trujillo



*Haroldo Trujillo*  
**CONTADOR**  
 GERENTE DE CONTABILIDAD

Ramo de Educación  
**ESTADO DE RENDIMIENTO ECONOMICO**  
 Del 1 de Enero al 30 de Junio del 2018  
 (EN DOLARES)

10/07/2018

Pag. 1 de 2

**Institucional**

<b>GASTOS DE GESTION</b>	<b>CORRIENTE</b>	<b>ANTERIOR</b>	<b>INGRESOS DE GESTION</b>	<b>CORRIENTE</b>	<b>ANTERIOR</b>
<b>Gastos de Inversiones Públicas</b>	<b>14,146,711.59</b>	<b>0.00</b>	<b>Ingresos por Transferencias Corrientes Recibidas</b>	<b>427,863,720.75</b>	<b>0.00</b>
Proyectos y Programas Educativos	13,309,613.05	0.00	Transferencias Corrientes de Aporte Fiscal	426,935,202.75	0.00
Proyectos y Programas de Desarrollo Social Diversos	837,098.54	0.00	Transferencias Corrientes del Sector Público	928,518.00	0.00
<b>Gastos en Personal</b>	<b>326,636,082.75</b>	<b>0.00</b>	<b>Ingresos por Transferencias de Capital Recibidas</b>	<b>42,464,651.60</b>	<b>0.00</b>
Remuneraciones Personal Permanente	279,598,594.15	0.00	Transferencias de Capital de Aporte Fiscal	36,408,694.48	0.00
Remuneraciones Personal Eventual	776,072.61	0.00	Transferencias de Capital del Sector Público	5,617,303.73	0.00
Contrib. Patronales a Inst. de Seguridad Social Pública	21,088,139.17	0.00	Transferencias de Capital del Sector Privado	25,516.46	0.00
Contrib. Patronales a Inst de Seguridad Social Privadas	18,231,872.81	0.00	Transferencias de Capital del Sector Externo	413,136.93	0.00
Gastos de Representación	10,290.00	0.00	<b>Ingresos por Actualizaciones y Ajustes</b>	<b>1,622,850.83</b>	<b>0.00</b>
Indemnizaciones	6,931,114.01	0.00	Ajustes de Ejercicios Anteriores	1,622,850.83	0.00
<b>Gastos en Bienes de Consumo y Servicios</b>	<b>14,867,692.81</b>	<b>0.00</b>	<b>SUB TOTAL INGRESOS</b>	<b>471,951,223.18</b>	<b>0.00</b>
Productos Alimenticios, Agropecuarios y Forestales	3,224,936.07	0.00	<b>RESULTADO DEL EJERCICIO</b>	<b>52,588,396.27</b>	<b>0.00</b>
Productos Textiles y Vestuarios	4,577,998.34	0.00	<b>TOTAL DE INGRESOS DE GESTION</b>	<b>524,539,619.45</b>	<b>0.00</b>
Materiales de Oficina, Productos de Papel e Impresos	203,280.90	0.00			
Productos de Cuero y Caucho	27,306.31	0.00			
Productos Químicos, Combustibles y Lubricantes	169,704.38	0.00			
Minerales y Productos Derivados	3,289.00	0.00			
Materiales de Uso o Consumo	1,199.40	0.00			
Bienes de Uso y Consumo Diverso	108,612.96	0.00			
Servicios Básicos	4,418,249.00	0.00			
Mantenimiento y Reparación	404,722.17	0.00			
Servicios Comerciales	495,898.49	0.00			
Otros Servicios y Arrendamientos Diversos	249,100.84	0.00			
Arrendamientos y Derechos	726,330.35	0.00			
Pasajes y Viáticos	241,100.21	0.00			
Servicios Técnicos y Profesionales	15,964.39	0.00			
<b>Gastos en Bienes Capitalizables</b>	<b>1,911,666.80</b>	<b>0.00</b>			
Maquinaria, Equipo y Mobiliario Diverso	1,911,666.80	0.00			
<b>Gastos Financieros y Otros</b>	<b>824,600.69</b>	<b>0.00</b>			
Primas y Gastos por Seguros y Comisiones Bancarias	231,666.58	0.00			
Impuestos, Tasas y Derechos	497,953.67	0.00			
Gastos Corrientes Diversos	94,980.44	0.00			
<b>Gastos en Transferencias Otorgadas</b>	<b>165,155,458.03</b>	<b>0.00</b>			
Transferencias Corrientes al Sector Público	62,955,793.27	0.00			
Transferencias de Capital al Sector Público	649,540.00	0.00			
Transferencias Corrientes al Sector Privado	61,463,392.81	0.00			


Ramo de Educación  
**ESTADO DE RENDIMIENTO ECONOMICO**  
 Del 1 de Enero al 30 de Junio del 2018  
 (EN DOLARES)

10/07/2018


Pag. 2 de 2

**Institucional**

GASTOS DE GESTION	CORRIENTE	ANTERIOR
Transferencias de Capital al Sector Privado	39,884,168.70	0.00
Transferencias Corrientes al Sector Externo	202,563.25	0.00
<b>Costos de Ventas y Cargos Calculados</b>	<b>24,784.49</b>	<b>0.00</b>
Gastos por Descargo de Bienes de Larga Duración	24,621.96	0.00
Depreciación de Bienes de Uso	162.53	0.00
<b>Gastos de Actualizaciones y Ajustes</b>	<b>972,622.29</b>	<b>0.00</b>
Ajustes de Ejercicios Anteriores	972,622.29	0.00
<b>SUB TOTAL GASTOS</b>	<b>524,539,619.45</b>	<b>0.00</b>

F.   
 JEFE UFI

*Lic. Robin Karolde Agreda Trujillo*




  
 CONTADOR

**Iliana Brizuela Artiga**  
 GERENTE DE CONTABILIDAD

Ramo de Educación  
**ESTADO DE FLUJO DE FONDOS**  
 Del 1 de Enero al 30 de Junio del 2018  
 (EN DOLARES)

09/07/2018

Pag. 1 de 1

Institucional

ESTRUCTURA	CORRIENTE	ANTERIOR
<b>DISPONIBILIDADES INICIALES</b>	<b>8,287,299.81</b>	<b>0.00</b>
<b>DISPONIBILIDADES INICIALES</b>	<b>8,287,299.81</b>	<b>0.00</b>
<b>RESULTADO OPERACIONAL NETO</b>	<b>2,761,407.03</b>	<b>0.00</b>
<b>FUENTES OPERACIONALES</b>	<b>510,086,062.33</b>	<b>0.00</b>
<b>USOS OPERACIONALES</b>	<b>507,324,655.30</b>	<b>0.00</b>
<b>RESULTADO NO OPERACIONAL NETO</b>	<b>(281,656.99)</b>	<b>0.00</b>
<b>FUENTES NO OPERACIONALES</b>	<b>2,907,582.17</b>	<b>0.00</b>
<b>USOS NO OPERACIONALES</b>	<b>3,189,239.16</b>	<b>0.00</b>
<b>DISPONIBILIDAD FINAL</b>	<b>10,767,049.85</b>	<b>0.00</b>

F. \_\_\_\_\_

JEFE UFI

*Lic. Robin Haroldo Agreda Trujillo*



F. \_\_\_\_\_

CONTADOR

*Liliana Brizuela Artiga*  
 GERENTE DE CONTABILIDAD

Ramo de Educación  
**FLUJO DE FONDOS -COMPOSICION-**  
 Del 1 de Enero al 30 de Junio del 2018  
 (EN DOLARES)

09/07/2018

Pag. 1 de 1

**Institucional**


FUENTES	CORRIENTE	ANTERIOR	USOS	CORRIENTE	ANTERIOR
<b>OPERACIONAL</b>	<b>510,086,062.33</b>	<b>0.00</b>	<b>OPERACIONAL</b>	<b>507,324,655.30</b>	<b>0.00</b>
D.M. x Transferencias Corrientes Recibidas	100,000.00	0.00	A. M. x Remuneraciones	320,631,690.84	0.00
D.M. x Transferencias Corrientes de Aporte Fiscal	426,921,470.39	0.00	A.M. x Adquisiciones de Bienes y Servicios	10,289,586.05	0.00
D.M. x Transferencias de Capital Recibidas	1,600,980.75	0.00	A.M. x Gastos Financieros y Otros	684,001.35	0.00
D.M. x Transferencias de Capital de Aporte Fiscal	31,895,643.20	0.00	A.M. x Transferencias Corrientes Otorgadas	96,217,729.49	0.00
D.M. x Operaciones de Ejercicios Anteriores	49,567,967.99	0.00	A.M. x Inversiones en Activos Fijos	1,542,322.27	0.00
			A.M. x Transferencias de Capital Otorgadas	27,744,300.35	0.00
<b>NO OPERACIONAL</b>	<b>2,907,582.17</b>	<b>0.00</b>	A.M. x Operaciones de Ejercicios Anteriores	50,215,024.95	0.00
Anticipos a Contratistas	511,477.49	0.00	<b>NO OPERACIONAL</b>	<b>3,189,239.16</b>	<b>0.00</b>
Anticipos a Proveedores	879,824.23	0.00	Anticipos a Empleados	1,500.00	0.00
Depósitos Ajenos	1,485,910.19	0.00	Anticipos por Servicios	150,000.00	0.00
Depósitos Retenciones Fiscales	7,896.33	0.00	Anticipos a Proveedores	2,237,439.04	0.00
Anticipo de Impuesto Retenido IVA	22,473.93	0.00	Depósitos Ajenos	759,580.76	0.00
			Depósitos Retenciones Fiscales	11,977.02	0.00
			Anticipo de Impuesto Retenido IVA	28,742.34	0.00
<b>- TOTAL FUENTES -</b>	<b>512,993,644.50</b>	<b>0.00</b>	<b>AUMENTO NETO DE DISPONIBILIDADES</b>	<b>2,479,750.04</b>	<b>0.00</b>
			<b>- TOTAL USOS -</b>	<b>512,993,644.50</b>	<b>0.00</b>

**RAMO DE EDUCACIÓN**  
**ESTADO DE EJECUCION PRESUPUESTARIA DE EGRESOS**  
**Reporte Acumulado Del 1 de Enero al 30 de Junio del 2018**  
**(EN DOLARES)**

Institucional

CODIGO	CONCEPTO	CREDITO PRESUPUESTARIO	DEVENGADO	SALDO PRESUPUESTARIO
51	Remuneraciones	637,373,236.75	326,764,019.59	310,609,217.16
54	Adquisiciones de Bienes y Servicios	58,910,706.36	16,736,204.39	42,174,501.97
55	Gastos Financieros y Otros	1,054,481.48	824,962.20	229,519.28
56	Transferencias Corrientes	197,940,474.74	124,628,804.28	73,311,670.46
61	Inversiones en Activos Fijos	8,500,057.91	153,336.09	8,346,721.82
62	Transferencias de Capital	52,300,571.40	46,024,066.65	6,276,504.75
<b>Total Rubro</b>		<b>956,079,528.64</b>	<b>515,131,393.20</b>	<b>440,948,135.44</b>

F.



JEFE UFI

Lic. Robin Haroldo Agreda Trujillo



F.



CONTADOR

