

“INDICADORES EDUCATIVOS DEL DEPARTAMENTO DE LA LIBERTAD”



593

Centros Educativos

Público: 439 (74%)
Privado: 154 (26%)
Urbano: 210 (35%)
Rural: 383 (65%)



173,416

Estudiantes*

Público: 137,575 (79%)
Privado: 35,841 (21%)
Mujer: 83,960 (48%)
Hombre: 89,146 (51%)



6,560

Docentes

Público: 4,183 (64%)
Privado: 2,179 (33%)
Ambos Sectores: 198 (3%)
Mujer: 4,600 (70%)
Hombre: 1,960 (30%)



6,745

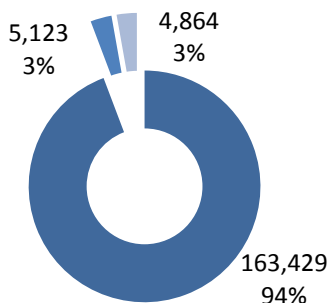
Secciones Educativas

Público: 5,012 (74%)
Privado: 1,733 (26%)
Puras: 5,737 (85%)
Integradas: 1,008 (15%)

* En la matrícula Inicial no se especificó el sexo de 310 estudiantes.

ESTUDIANTES APROBADOS, REPROBADOS Y DESERTORES

■ Aprobados ■ Reprobados ■ Desertores**



** El dato de desertores se calculó restando a la matrícula inicial 2017, el total de estudiantes aprobados y reprobados reportados en el Censo Escolar Final 2017.

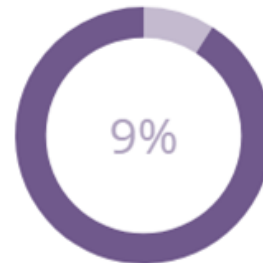
SEXO	APROBADO	%	REPROBADO	%	DESERTORES ***	%
MUJER	80,541	96%	1,454	2%	1,965	2%
HOMBRE	82,888	93%	3,669	4%	2,589	3%

*** Para el cálculo de los desertores por sexo, no se tomaron en cuenta los 310 estudiantes a los cuales no se les especificó el sexo en el Censo Escolar Inicial 2017.

ESTUDIANTES CON SOBREDAD Y REPETIDORES DE EDUCACIÓN BÁSICA Y MEDIA****



4,878 niñas

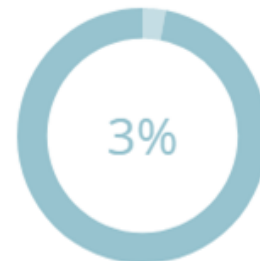


8,756 niños

13,637 Estudiantes con Sobreedad



1,399 niñas



2,663 niños

4,063 Estudiantes Repetidores

**** La matrícula Inicial de Educación Básica y Media del departamento de La Libertad es de 144,394 estudiantes, en la cual no se especificó el sexo de 3 estudiantes con sobreedad y 1 que repite grado.