

Ministerio de Educación  
Dirección de Planificación  
Gerencia de Monitoreo y Gestión de la Calidad  
Departamento de Monitoreo  
Coordinación de Servicios de Información y Divulgación

## “INDICADORES EDUCATIVOS DEL DEPARTAMENTO DE SAN VICENTE”



**240**

**Centros Educativos**

Público: 235 (98%)  
Privado: 5 (2%)  
Urbano: 61 (25%)  
Rural: 179 (75%)



**44,898**

**Estudiantes\***

Público: 43,979 (98%)  
Privado: 919 (2%)  
Mujer: 21,451 (48%)  
Hombre: 23,309 (52%)



**2,028**

**Docentes**

Público: 1,955 (96%)  
Privado: 55 (3%)  
Ambos Sectores: 18 (1%)  
Mujer: 1,396 (69%)  
Hombre: 632 (31%)



**2,089**

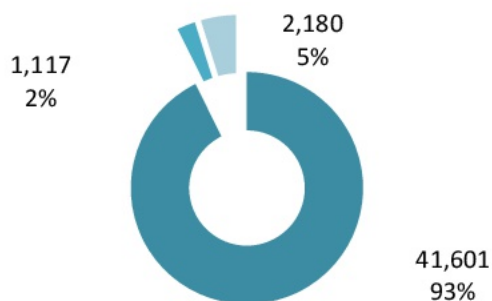
**Secciones  
Educativas**

Público: 2,035 (97%)  
Privado: 54 (3%)  
Puras: 1,503 (72%)  
Integradas: 586 (28%)

\* En la matrícula Inicial no se especificó el sexo de 138 estudiantes.

### ESTUDIANTES APROBADOS, REPROBADOS Y DESERTORES

■ Aprobados ■ Reprobados ■ Desertores\*\*



\*\* El dato de desertores se calculó restando a la matrícula inicial 2017, el total de estudiantes aprobados y reprobados reportados en el Censo Escolar Final 2017.

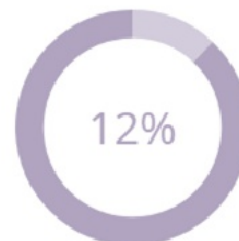
SEXO	APROBADO	%	REPROBADO	%	DESERTORES ***	%
MUJER	20,195	94%	437	2%	819	4%
HOMBRE	21,406	92%	680	3%	1,223	5%

\*\*\* Para el cálculo de los desertores por sexo, no se tomaron en cuenta los 138 estudiantes a los cuales no se les especificó el sexo en el Censo Escolar Inicial 2017.

### ESTUDIANTES CON SOBREDAD Y REPETIDORES DE EDUCACIÓN BÁSICA Y MEDIA\*\*\*\*



**1,304 niñas**

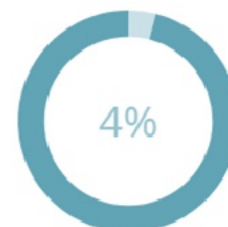


**2,846 niños**

**4,155 Estudiantes con Sobreedad**



**451 niñas**



**778 niños**

**1,234 Estudiantes Repetidores**

\*\*\*\* La matrícula Inicial de Educación Básica y Media del departamento de San Vicente es de 34,875 estudiantes, en la cual no se especificó el sexo de 5 estudiantes con sobreedad y 5 que repiten grado.