

Ministerio de Educación
Dirección de Planificación
Gerencia de Monitoreo y Gestión de la Calidad
Departamento de Monitoreo
Coordinación de Servicios de Información y Divulgación

“INDICADORES EDUCATIVOS DEL DEPARTAMENTO DE USulután”



471

Centros Educativos

Público: 452 (96%)
Privado: 19 (4%)
Urbano: 116 (25%)
Rural: 355 (75%)



86,895

Estudiantes*

Público: 83,842 (96%)
Privado: 3,053 (4%)
Mujer: 41,980 (48%)
Hombre: 44,804 (52%)



3,744

Docentes

Público: 3,559 (95%)
Privado: 156 (4%)
Ambos Sectores: 29 (1%)
Mujer: 2,481 (66%)
Hombre: 1,263 (34%)



4,101

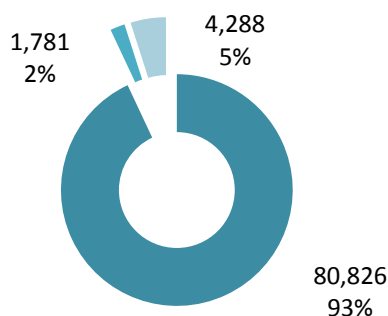
**Secciones
Educativas**

Público: 3,936 (96%)
Privado: 165 (4%)
Puras: 2,999 (73%)
Integradas: 1,102 (27%)

* En la matrícula Inicial no se especificó el sexo de 111 estudiantes.

ESTUDIANTES APROBADOS, REPROBADOS Y DESERTORES

■ Aprobados ■ Reprobados ■ Desertores**



** El dato de desertores se calculó restando a la matrícula inicial 2017, el total de estudiantes aprobados y reprobados reportados en el Censo Escolar Final 2017.

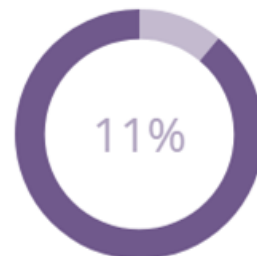
SEXO	APROBADO	%	REPROBADO	%	DESERTORES ***	%
MUJER	39,590	94%	656	2%	1,734	4%
HOMBRE	41,236	92%	1,125	3%	2,443	5%

*** Para el cálculo de los desertores por sexo, no se tomaron en cuenta los 111 estudiantes a los cuales no se les especificó el sexo en el Censo Escolar Inicial 2017.

ESTUDIANTES CON SOBREDAD Y REPETIDORES DE EDUCACIÓN BÁSICA Y MEDIA****



2,569 niñas

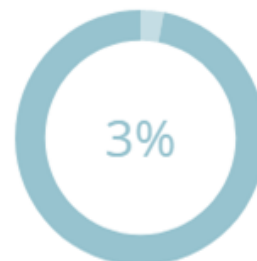


4,911 niños

7,486 Estudiantes con Sobredad



777 niñas



1,321 niños

2,102 Estudiantes Repetidores

**** La matrícula Inicial de Educación Básica y Media del departamento de Usulután es de 69,797 estudiantes, en la cual no se especificó el sexo de 6 estudiantes con sobredad y 4 que repiten grado.



[facebook.com/mined.monitoreosv](https://www.facebook.com/mined.monitoreosv)

[twitter @DiplanMined](https://twitter.com/DiplanMined)