

RAMO DE EDUCACIÓN
ESTADO DE EJECUCION PRESUPUESTARIA DE EGRESOS
Reporte Acumulado Del 1 de Enero al 31 de Diciembre (Definitivo) del 2019
(EN DOLARES)


Institucional

CODIGO	CONCEPTO	CREDITO PRESUPUESTARIO	DEVENGADO	SALDO PRESUPUESTARIO
51	Remuneraciones	708,842,359.00	708,638,821.96	203,537.04
54	Adquisiciones de Bienes y Servicios	56,778,499.98	55,829,513.17	948,986.81
55	Gastos Financieros y Otros	2,160,692.11	2,158,482.14	2,209.97
56	Transferencias Corrientes	199,184,388.67	197,883,825.51	1,300,563.16
61	Inversiones en Activos Fijos	7,169,479.97	5,606,150.79	1,563,329.18
62	Transferencias de Capital	54,537,777.08	54,366,478.61	171,298.47
Total Rubro		1,028,673,196.81	1,024,483,272.18	4,189,924.63

F.

JEFE UFN

Lic. José Arturo Martínez Díaz



CONTADOR
Iliana Brizuela Artiga
 GERENTE DE CONTABILIDAD


Ramo de Educación
ESTADO DE SITUACION FINANCIERA
al 31 de Diciembre (Definitivo) del 2019
(EN DOLARES)

10/02/2020
Pag. 1 de 1


Unidad Financiera de la 01 a la 011


Recursos	Corriente
Fondos	6,656,841.12
Disponibilidades	6,036,134.22
Anticipos de Fondos	620,706.90
Deudores Monetarios	.00
Inversiones Financieras	46,807,841.86
Deudores Financieros	46,463,135.86
Inversiones Intangibles	344,706.00
Inversiones en Existencias	1,975,005.81
Existencias Institucionales	1,975,005.81
Inversiones en Bienes de Uso	178,829,334.01
Bienes Depreciables	139,266,018.72
Bienes no Depreciables	39,563,315.29
Inversiones en Proyectos y Programas	51,713.89
Inversiones en Bienes Privativos	.00
Inversiones en Bienes de Uso Público	51,713.89
TOTAL RECURSOS	234,320,736.69

Obligaciones	Corriente
Deuda Corriente	6,036,134.22
Depósitos de Terceros	6,036,134.22
Acreedores Monetarios	.00
Financiamiento de Terceros	58,968,992.05
Acreedores Financieros	58,968,992.05
SUB TOTAL	65,005,126.27
Patrimonio Estatal	169,266,496.99
Patrimonio	169,720,775.02
Detrimento Patrimonial	-454,278.03
Resultado del Ejercicio	49,113.43
SUB TOTAL	169,315,610.42
TOTAL OBLIGACIONES	234,320,736.69

F. 
Lic. José Aldo Martínez Díaz
Jefe UFI




Lidia Cruz Ariga
Gerente de Contabilidad



Ramo de Educación
ESTADO DE FLUJO DE FONDOS
 Del 1 de Enero al 31 de Diciembre (Definitivo) del 2019
 (EN DOLARES)


10/02/2020

Pag. 1 de 1


Institucional


ESTRUCTURA	CORRIENTE	ANTERIOR
DISPONIBILIDADES INICIALES	10,351,887.95	0.00
DISPONIBILIDADES INICIALES	10,351,887.95	0.00
RESULTADO OPERACIONAL NETO	(3,619,999.45)	0.00
FUENTES OPERACIONALES	1,029,363,299.67	0.00
USOS OPERACIONALES	1,032,983,299.12	0.00
RESULTADO NO OPERACIONAL NETO	611,198.80	0.00
FUENTES NO OPERACIONALES	11,408,274.92	0.00
USOS NO OPERACIONALES	10,797,076.12	0.00
DISPONIBILIDAD FINAL	7,343,087.30	0.00

F.


 JEFE UFI

Lic. José Arturo Martínez Díaz




 CONTADOR
 Iliana Brizuela Artiga
 GERENTE DE CONTABILIDAD

FLUJO DE FONDOS -COMPOSICION-

Del 1 de Enero al 31 de Diciembre (Definitivo) del 2019

(EN DOLARES)

Institucional

FUENTES	CORRIENTE	ANTERIOR	USOS	CORRIENTE	ANTERIOR
OPERACIONAL	1,029,363,299.67	0.00	OPERACIONAL	1,032,983,299.12	0.00
D.M. x Transferencias Corrientes Recibidas	336,055.00	0.00	A. M. x Remuneraciones	702,174,567.91	0.00
D.M. x Transferencias Corrientes de Aporte Fiscal	925,565,369.48	0.00	A.M. x Adquisiciones de Bienes y Servicios	38,226,461.09	0.00
D.M. x Transferencias de Capital Recibidas	2,742,466.84	0.00	A.M. x Gastos Financieros y Otros	1,580,659.17	0.00
D.M. x Transferencias de Capital de Aporte Fiscal	54,145,860.62	0.00	A.M. x Transferencias Corrientes Otorgadas	187,657,064.22	0.00
D.M. x Operaciones de Ejercicios Anteriores	46,573,547.73	0.00	A.M. x Inversiones en Activos Fijos	615,493.28	0.00
			A.M. x Transferencias de Capital Otorgadas	54,347,890.31	0.00
NO OPERACIONAL	11,408,274.92	0.00	A.M. x Operaciones de Ejercicios Anteriores	48,381,163.14	0.00
Anticipos por Servicios	105,521.46	0.00	NO OPERACIONAL	10,797,076.12	0.00
Anticipos a Contratistas	63,330.28	0.00	Anticipos por Servicios	210,300.00	0.00
Anticipos a Proveedores	2,543,617.74	0.00	Anticipos a Contratistas	48,406.31	0.00
Depósitos Ajenos	8,687,089.86	0.00	Anticipos a Proveedores	2,552,032.52	0.00
Depósitos Retenciones Fiscales	7,090.49	0.00	Depósitos Ajenos	7,978,715.91	0.00
Anticipo de Impuesto Retenido IVA	1,625.09	0.00	Depósitos Retenciones Fiscales	6,098.28	0.00
			Anticipo de Impuesto Retenido IVA	1,523.10	0.00
DISMINUCION NETA DE DISPONIBILIDADES	3,008,800.65		TOTAL USOS	1,043,780,375.24	0.00
TOTAL FUENTES	1,043,780,375.24	0.00			

Ramo de Educación
ESTADO DE RENDIMIENTO ECONOMICO
 Del 1 de Enero al 31 de Diciembre (Preliminar) del 2019
 (EN DOLARES)


Institucional

GASTOS DE GESTIÓN	CORRIENTE	ANTERIOR	INGRESOS DE GESTIÓN	CORRIENTE	ANTERIOR
Gastos de Inversiones Públicas	27,568,831.10	0.00	Ingresos por Transferencias Corrientes Recibidas	960,899,403.59	0.00
Gastos en Personal	708,638,821.96	0.00	Ingresos por Transferencias de Capital Recibidas	77,167,380.05	0.00
Gastos en Bienes de Consumo y Servicios	51,795,658.17	0.00	Ingresos por Actualizaciones y Ajustes	6,803,739.73	0.00
Gastos en Bienes Capitalizables	7,670,178.08	0.00	SUB TOTAL INGRESOS	1,044,870,523.37	0.00
Gastos Financieros y Otros	2,150,084.16	0.00	RESULTADO DEL EJERCICIO	6,641,646.08	0.00
Gastos en Transferencias Otorgadas	241,958,049.24	0.00	TOTAL DE INGRESOS DE GESTIÓN	1,051,512,169.45	0.00
Costos de Ventas y Cargos Calculados	7,611,599.05	0.00			
Gastos de Actualizaciones y Ajustes	4,118,947.69	0.00			
SUB TOTAL GASTOS	1,051,512,169.45	0.00			

F.

JEFE UNI

Lic. José Arturo Martínez Díaz



[Signature]
 CONTADOR
Iliana Brizuela Artiga
 GERENTE DE CONTABILIDAD