



Población atendida en espacios públicos del Ministerio de Cultura

Sala de Exposiciones Salarrue

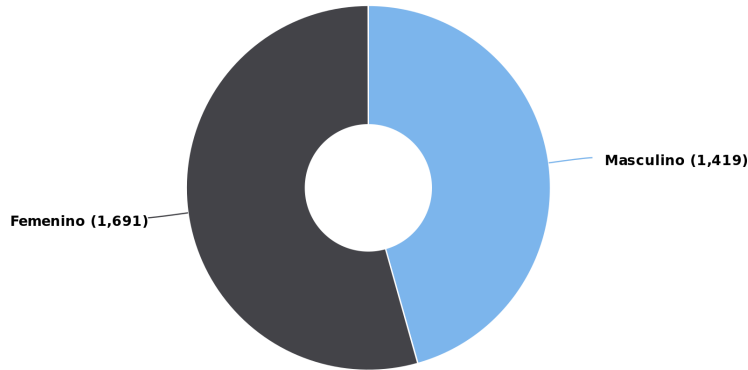
Consolidado del 01/12/2023 al 31/12/2023



MINISTERIO DE CULTURA

Visitantes por género

Total de visitantes: 3,110



Total de visitantes

1,419 (45.63%)
Masculino

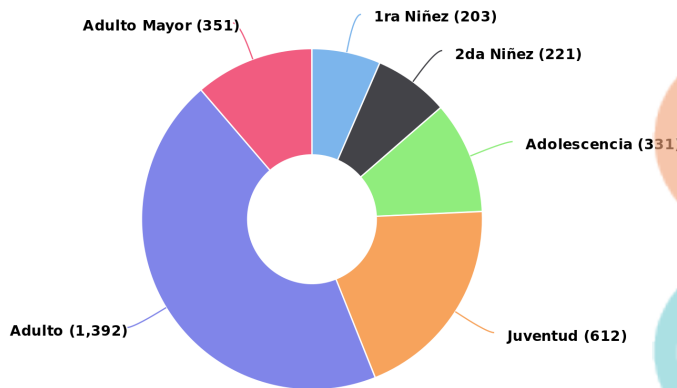
1,691 (54.37%)
Femenino

3,110
Total

Población atendida por rango de edad

Visitantes por edad

Total de visitantes: 3,110



1ra Niñez (0-7 años)

Masculino: 102 (50.25%)
Femenino: 101 (49.75%)
Total: 203 (100%)



2da Niñez (8-11 años)

Masculino: 108 (48.87%)
Femenino: 113 (51.13%)
Total: 221 (100%)



Adolescencia (12-17 años)

Masculino: 156 (47.13%)
Femenino: 175 (52.87%)
Total: 331 (100%)



Juventud (18-24 años)

Masculino: 297 (48.53%)
Femenino: 315 (51.47%)
Total: 612 (100%)



Adulto (25-59 años)

Masculino: 627 (45.04%)
Femenino: 765 (54.96%)
Total: 1,392 (100%)



Adulto Mayor (60 a más)

Masculino: 129 (36.75%)
Femenino: 222 (63.25%)
Total: 351 (100%)



Población atendida en espacios públicos del Ministerio de Cultura

Sala de Exposiciones Salarrue

Consolidado del 01/12/2023 al 31/12/2023

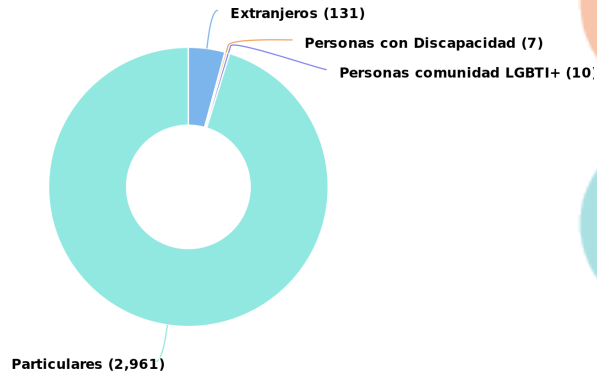



MINISTERIO DE CULTURA

Población atendida según tipo de visitante

Segregación de visitantes


Total de visitantes: 3,110


Extranjeros
 Masculino: 61 (46.56%)
 Femenino: 70 (53.44%)
 Total: 131 (100%)




Empleados
 Masculino: 0 (0.00%)
 Femenino: 1 (100.00%)
 Total: 1 (100%)




Exoneraciones
 Masculino: 0
 Femenino: 0




Personas con Discapacidad
 Masculino: 1 (14.29%)
 Femenino: 6 (85.71%)
 Total: 7 (100%)




Personas comunidad LGBTI+
 Masculino: 0 (0.00%)
 Femenino: 10 (100.00%)
 Total: 10 (100%)




Pueblos Originarios
 Masculino: 0
 Femenino: 0




Comunidad afrodescendiente
 Masculino: 0
 Femenino: 0



Centros Educativo Publico
 Masculino: 0
 Femenino: 0



Centros Educativo Privado
 Masculino: 0
 Femenino: 0



Particulares
 Masculino: 1,357 (45.83%)
 Femenino: 1,604 (54.17%)
 Total: 2,961 (100%)